



DIVAT UJSÁG

A Divat Újság megjelenik havonként kétszer, minden hónap elején és közepén. Szerkesztősége és kiadóhivatala: Budapest, VIII. ker., Róka Sándor-utca 4. sz. Előfizetéseket csakis naptári 1/4, 1/2, 3/4 és egész évre fogad el bármelyik hazai könyvkereskedés, meg a kiadóhivatal.

negyed
estendőre **2 kor. 20 fill.** postai
szétküldéssel.

Minden számban szórakoztató melléklet és kétoldalas szabásmintaiv. Havonként színes divatkép és kézimunka-melléklet. Havonként váltakozva a nyolcoldalas Tündér Újjak iparművészeti újság, Csalládi Monogram-lap lapjai és színes kézimunka-kép.

1-3. sz. Három legdivatosabb formájú nyári kalap.

A képeinken látható kalapok bár kissé merész formájuk, a csinos voltukból azért nem vesztenek, sőt megfelelő hajviselettel még tetszetősek is. Az első nagy halvány-színű, finom szalmakalapnak kissé behajtott karimája és magas teteje van, a melyet köröskörül kissé húzott sárgás-lila tafotacsik díszít. A tafotadiszhez rózsaszínű rózsakoszoru és hátul hurokba kötött, derékig leelőgő sötét lilaszínű bársonyszalag párosul. A 2. sz. közepes nagyságú básztszínű finom szalmakalap fiatalos archoz illik különösen. A fejet sötétzöld bársonyszalag, széles, kissé ráncolt nilusi zöldszínű libertiszalag és egy ág szép halvány és sötét rózsaszínű rózsák díszíti, a mely oldalt libertiszalagosokor alatt végződik. Szép az utolsó szürkés szalmakalap is. A kalap köré csavart halványlila selyemszalaghoz kigyózó vonalban felerősített rózsaszínű párosul, baloldalt rózsabokrétá, hátul pedig halványlila kötőszalag díszíti. Az utóbbit elől, baloldalt csokorba köttjük.

4. sz. Bluz szalagesipke nyakdíszsel és állógallérral.

Anyag: 4 m. hosszú, 48 cm. széles világoskék lujzselyem.
A 4. sz. csinos bluzt keskeny zsinorra varrt selyemhengerből és hurkolt gyűrűkből díszítésekkel és hurokoltékekkel összeállított nyakdísz és állógallér teszi tetszetőssé. A minta a 40a. fig.-án látható. A nyakdísz elkészítést megkönnyíti, ha a bluzt fehér, vagy fekete anyagból és a nyakdíszet ezen színekben készen kapható hengerekből készítjük. A bluz elejét a 37. fig. szerint szabjuk s a szövetet a rajzon belül, öt kiugró hengerszegélybe és egy 1/2 cm. széles szegélybe varrjuk. A 38. ng. után vágott s a hátsó szélétől az előrajzolt vonalig teljesen szegélyekbe varrjuk, a mihez a szövetet külön számítottuk, mintegy 3 cm. a bal- és 7 cm. a jobboldalra. A jobb hátrészt két szegélyesoportba varrjuk, a mely közül a legutolsó a szélét kezezi és eltakarja a gombolást. A vállpánt alapját a 39. fig. szerint szabjuk, még pedig úgy, hogy az alsó széle a 37. és 38. fig.-án előrajzolt s a felső széllal párhuzamosan futó vonalra érjen. Erre az alapra dolgozzuk a vállpántot és azután a bluzba foglaljuk. Az ujjakat a 40. fig. szerint szabjuk, szabás előtt szegélybe varrva. A felső szélét csillagtól csillagig behuzzuk s azután a karöltőbe foglaljuk. Az ujjak alsó szélét és az állógallért selyembodor határolja.

5. sz. Bluz csipkeszövetből, féltoldalú díszsel.
Anyag: 4 m. hosszú, 45 cm. széles csipkeszövet; 1/4 m. hosszú, 100 cm. széles szegélybevarrt



1-3. sz. Három legdivatosabb formájú nyári kalap.



4. sz. Bluz szalagesipke nyakdíszsel és állógallérral. Szab. és a részek természetes nagyságban: mintaiv VIII. sz., 37-40a. fig.

5. sz. Bluz csipkeszövetből, féltoldalú díszsel. Hátkép: mintaiv 164. fig.

tüll; 1 m. hosszú, 3 cm. széles tüllbodor; 2 1/2 m. hosszú, 2 cm. széles csipke szélpánt; 1 csipkefigura; 1/4 m. hosszú, 50 cm. széles tafota; 10 csüngő.

A csinos, fehér csipkebluzt tetszetőssé teszi az alsó, zekeszerű dísz, a mely szabadon borítja a bélésre erősített, ráncolt tafotaövet. A hátulgombos bluzt mindenféle lágy voálból, gyapjumszálból és selyemből is elkészíthetjük. A négyzetes kivágást szegélybe varrt tüllbetét tölti ki, a szélét pedig csipke szélpánt határolja. A külön varrt felsőszövetet elől a jobb válltól könnyű rézsut ráncba tűzzük, alul baloldalt nagy csipkefigura alatt megerősítve; itt még egy tafotaroztatást is tűzünk fel, lecsüngő végekkel. Az egyszerű ujjakat az eredeti mintánál síonnal béleljük. Az ujjakat alul tafotapánttal áthuzott csipke szélpánt díszíti és tüllbodor határolja; szélpánttal díszítjük csipkezetten a felsőujjakat kis tafotacsokrokkal és csüngőkkel együtt. Hasonlóképpen díszítjük a szegélybe varrt tüll állógallért is.

9. és 10. sz. Két himzett csik bluzaoz, gyermekruhához stb.

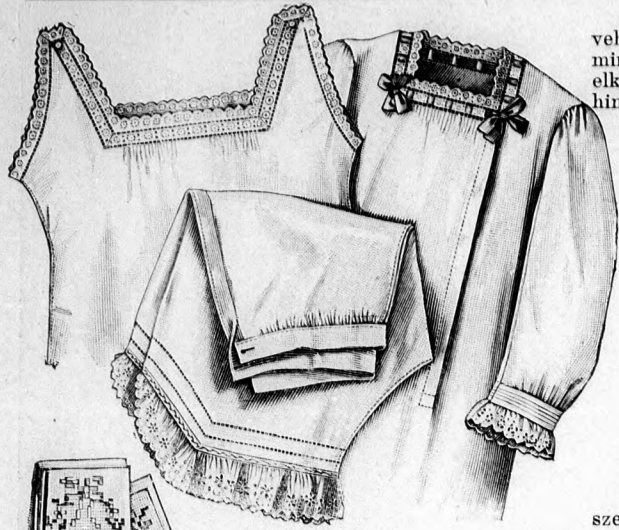
A sokféle célra használható csik fehér kongréalop, halvány színekkel van himzeve. A himzést tetszés szerint, egy esetleg később kihuzható kanava alapra dolgozzuk, a 147a. és 160. fig. mintája és a 12. sz. kép szerint.

11. sz. Ruha 2-4 éves leánynak.

Anyag: 2 m. hosszú, 100 cm. széles gyapjúkrepp.
A tehér gyapjúkreppből, vagy mosószövetből készített egyszerű ruhát fehér selyemmel laposhimzéssel kidolgozott kicsi virágfüzér hurkolás és csomópontok díszítik; a mintát a 151. fig. mintarajza adja. A ruhát a 148-151. fig. szerint szabjuk; a hátul gombolt s a finom vonalig felsőszövettel borított s a 148. fig. szerint szabott belésszerűen erősítjük, vonaljelzés szerint, a többszörösen behuzott, 48 cm. hosszú, 170 cm. bő csüngőt; a karöltőt a belésshez hasonlóan vágjuk ki. A 4 cm. széles szegés fölött a szövetet két, 1 1/2-1 1/4 cm. széles szegélybe varrjuk a szövet hozzáadásával; a törésüket csomópontok takarják. A 149. fig. szerint, az alsó fél előrajzolt körvonalát figyelembe véve szabjuk, beléjük és úgy a felső, mint alsó szélén adat szerint behuzzuk, 5 cm. széles, 17 cm. bő foglalóba erősítve. Az egybevarrt s a külső szélén hurkolt gallérrel a nyak kivágásnál csomópontokkal erősítjük meg.

12. sz. Ruha 6-8 éves leánynak.

Anyag: 2 m. hosszú, 80 cm. széles pike; 1 1/2 m. hosszú, 50 cm. széles szegélybevarrt batizst; 1 1/2 m. hosszú, 4 cm. széles himzett csik; 2 m. hosszú, 12 cm. széles fehér libertiszalag; 1 1/2 m. hosszú, 4 cm. széles szalag.
A fehér pikéruhácskát 4 1/2 cm. széles himzett csik díszíti, a melyet kézen is



6-8. sz. Fehérmű (nappali- és hálóing, csukott nadrág) 10-12 éves leányknak. Szab., magy.: mintaiv XXVII. sz., 152-159. fig.

vonalak a himzett csik felvarrását jelzik, mely azonban csupán a baloldalon, a derék alsó széléig terjed. Hasonló csik díszíti, a függőleges csikhoz párosulva, az alját. A bélésujjakat az 51. fig. szerint szabjuk, az előrajzolt körvonalat az alsó szélén s az alsó finom vonalat figyelmen kívül hagyva. A bélésujjakat, az alsó szélétől a felső finom vonalig, sima szegélybe varrt batisztával a 147. fig. szerint készített, adat szerint behuzott felsőszövetujjakkal borítjuk. Az utóbbi felvarrását ráncolt, oldalt csokorba kötött selyem-

9-10. sz. Két himzett csik bluzhoz, gyermekruhához stb. Rajz: mintaiv 147a. és 160. fig.



14-14a. sz. Ujszerű ruha fiatal hölgyeknek, szabad nyakkal.

vehetünk, de a 147a. fig. mintája szerint magunk is elkészíthetjük keresztöltésű himzéssel kanavára, a melyet később kihuzunk alá. Az ujjakat és a beékelt vállpántot szegélybe varrt batisztából készítjük. Az ehhez hasonló állógallért bodor határolja. A hátul kapcsos bélésderekát a 46. és 47. fig. szerint szabjuk. Ezt azután vonaljelzés szerint, az izezett finom vonalak kivételével vállpántszerűen szegélybe varrt batisztával s azután a bevarrás kidolgozása után az alsó szélén behuzott s a 145. és 146. fig. szerint szabott felsőszövetrészekkel borítjuk. Az előrajzolt finom



11. sz. Ruha 2-4 éves leányknak. Szab. és rajz: mintaiv XXVI. sz., 148-151. fig.

szalag borítja. A derék alsó széléhez varrjuk a 42 cm. hosszú, 190 cm. bő, huzott szoknyácskát. A derekat ráncba rakott, hátul csokorba kötött selyemszalag veszi körül.

13. sz. Új szabású, elegáns öltözék (moyen-âge).

Anyag: 6 m. hosszú, 130 cm. széles posztó; 2 m. hosszú, 45 cm. széles vastag tüll; 7 m. hosszú, 2 cm. széles valansziencsík.

Képvonalon egyikét látjuk azoknak az új ruháknak, a melyek azzal ütnek el az eddigiektől, hogy a derekuk csipőn alul ér. Az eredeti ruha fehér; könnyű posztóból és erős tüllből készült. A beleletlen, kissé uszályos alja négy részből áll és a derék alsó szélé alá nyulik. Hogy a derék könnyen testhez simulóvá válhassék, az elejét és hátát két részből készítjük. A középső előli részt dus lapos száröltés és tomburirozás díszíti, épp úgy mint a vállakat és varrásokat, s a derék alsó szélét, itt elől középen magasan felnyulva. A rövid felső ujjakat is kevés himzés díszíti. A félhosszú buggyos ujjakat kissé himzett posztóval díszített és valansziencsíkkel határolt foglalóba erősítjük. A kerek kivágást valansziencsíkbebetét és állógallér tölti ki. A ruhát hátul gomboljuk.

14. és 14a. sz. Ujszerű ruha, szabad nyakkal fiatal hölgyeknek.

Anyag: 5 1/2 m. hosszú, 120 cm. széles sötét mézszínű posztó; 1/2 m. hosszú, 80 cm. széles selyembatiszt; 1 m. hosszú, 3 cm. széles aranybetét; 2 1/2 m. hosszú, 4 cm. széles himzett szélpánt; 1/4 m. hosszú, 45 cm. széles recsecsík; 4 m. hosszú vastag selyemzsinór; 2 bojt; 1 paszománygyűrű.

Új párisi mintánk dereka gallér nélkül készült; bő alja majdnem egyenes és 3 m. bő. Az utóbbi beleletlen és kissé huzott és egy miderszerű függőleges szegélyekbe tűzött övre van erősítve. Eredeti és új az öv alakja, elől baloldalt letelél csucsba nyulik és köröskörül egyforma széles. Az övet hasonlószínű zsinórdisz határolja; a zsinórozást elől paszománygyűrűn huzzuk át és hosszszan lefőgő vegei bojtosak. A díszes dereknak hátul kap-

csolt bélésderekát orosz inghez hasonló szegélybe varrt batisztával borítjuk, a melynek kivágását zsinór felett többszörösen behuzzuk. Ehhez varrjuk az oldalsó felsőszövetrészeket, a melyeket szemközti fektetett ráncokba rakunk és hasonlószínű himzett szélpánttal határolunk; e részek az öket szabadon borító előli, illetve hátsó felsőszövetrészek alatt végződnek.



12. sz. Ruha 6-8 éves leányknak. Szab. és rajz: mintaiv XXV. sz., 145-147a. fig.

Az utóbbi a szögletes kivágás szélén, aranybetéttel díszített részei közül a hátsó sima részt az övbe foglaljuk és a kapcsolást takarva, balra átkapcsoljuk. Az előli részen pedig az alsó szélé kissé buggyosra van behuzva és szögletesen az oldalvarrásig nyulik. A gombdíszít kep szerint varrjuk föl. A szűk ujjakat befestett recsecsík szövetből és felsőszövetből készítjük. A csipkeszövet felső szélét minta szerint csipkésen kivarrjuk és a felsőszövetre varrjuk. Az alsó szélé a fehér sífon bélésujjakra fekszik, a melyet külön készítünk el és himzett szélpánttal határolunk. Ezeket az ujjakat az április 1-én megjelent számunk mellékletében adott utasítás szerint készítjük el.

18. sz. Fejkötő négyszögletes, himzett kendőcskéből, 2-5 éves leányknak.

Anyag: egy himzett 30 cm. és 55 cm. nagyságú kendőcske; 4 m. hosszú igen keskeny vörös szalag; 2 m. hosszú, 2 1/2 cm. széles vörös szalag.

Hogy milyen célszerű és szép lehet egy még oly egyszerű kis fejkötő is gyermeknek, azt a 18. számú képen láthatjuk. A fejkötőnek 30-45 cm. nagyságú, termézetes színű felső részét mintázatu lyukacsos himzés díszíti és 2 cm. széles szegédőt laposvarrás erősíti meg. Az előli sarkaira kis csokrokkal kötőszalagokat varrunk és hátul két szalaggal összefogjuk, az utóbbiakat 12 cmnyire az előli és 10 cmnyire az alsó szélétől, szintén csokrok alatt varrjuk fel és a maguktól képződő ráncok alatt csokorba kötjük. Ezenkívül mindkét oldalt, igen keskeny szalagból a fejkötőt laposhimzéssel vagy keresztöltésű himzéssel áttört díszszel is készíthetjük.

21. sz. Tüllbluz gazdag süjtádsdíszel.

Anyag: 2 m. hosszú, 100 cm. széles tüll; 1/2 m. hosszú, 45 cm. széles mintázott szegélybe varrt tüll.

A hátulkapcsolt szép bluzt tamburirozással vagy süjtással himzett, fehér tüllből készítjük. De elkészíthetjük léghimzésű- vagy bármilyen más csipkeszövetből is. A bluzba ékelt s a 41. fig. szerint mintázott szegélybe varrt tüllből készített vállpánthoz hasonló bodorral határolt s az április 1-én megjelent számunk 6. fig. szerint készített állógallér. A bluzrészeket a 42. és 43. fig. szerint szabjuk, ponzi-selyemmel béleljük és a 41. fig.-án előrajzolt finom vonal mentén a vállpántra varrjuk. A bluz



15-17. sz. A 69. és 70. szám részei külön.



13. sz. Ujszabású elegáns öltözék. Ehhez 36. sz.





18. sz. Fejkötő négyzetleges himzett kendősképből 2-5 éves leányknak.


míg a középsők a szegélybe varrt tüll vállpánt alá nyulnak. Az előli vállpántot egy csipkebetét kétfelé osztja. A felső részt haránt, az alsót függőleges szegélyekbe varrjuk. Hasonló betét határolja oldalt a vállpánt alsó előli részét, a tisztán beékelt nagy csipkefiguráig. A vállpánton két léghimzésű betét egyesül. Ezzel díszítjük a rövid rojtos szélpánttal határolt felsőujjakat is a lent kiszélesedő tüllrészt határolva. A szegélybe varrt hosszú szűk tüllujjakat csipke határolja. Ehhez hasonló az állógallér.

alsó szélét előli csillagig behuzzuk és 3 cm. széles foglalóba erősítjük. A bélésujjakat és a felsőszövetujjakat a 40. fig. szerint szabjuk. Az utóbbiakat, az előrajzolt bevarrás kidolgozása után, mintegy 7 cm.-rel rövidebbre szabjuk és külön összevarrjuk. A bélésujjak alsó szélét 10 cm. széles tülllel borítjuk.

22. sz. Bluz léghimzésű és tüllszövetből felsőujjakkal.

Anyag: 3 m. hosszú, 45 cm. széles léghimzésű szövet; 2 m. hosszú, 80 cm. széles pettyes tüll; 2 m. hosszú, 2 1/2 cm. széles csipkebetét; 1 csipkegura; 1/4 m. rojtos szélpánt; 2 m. hosszú, 2 cm. széles valansziencsipke.

A léghimzésű szövetből és pettyes tüllből készített eredeti bluz szabása alkalmas régebbi csipkebluzok felújítására. Az előli és hátrészeit ráncokba rakjuk, közülük a külsők a vállig,



19-20. sz. Két bluz, egyben szabott vagy reformruha alá. Szab., magy.: mintáiv X. sz., 44-45. fig.

21. sz. Tüllbluz gazdag sujtádszettel. Szab. és hátkép: m.-iv IX. sz., 41-43a. fig.

22. sz. Bluz léghimzésű és tüllszövetből. Hátkép: m.-iv 163. fig.

a gombolás fölött balra átkapcsoljuk. Az előli laposráncokat a látható módon a közepén lévő hajtás mentén térdig, felében letűzzük, míg a hátsó laposráncokat csupán a csipőpánt ezéltében tűzzük le. A csipőpánt alsó szélét izezeten levágjuk és a szemközt fektetett ráncokba rakott oldallapokra tűzzük. A paszománydiszt az oldallapokra kép szerint tűzzük. Ha az aljat mosószövetből készítjük, akkor a paszománydiszt szalag- vagy pántdíszel helyettesíthetjük.

35. sz. Vaszonkabát dusszalagscipkedíszsel; fekete színben is elkészíthető s így idősebb hölgynek is alkalmas.

Anyag: 4 1/2 m. hosszú, 80 cm. széles vászon; 4 1/2 m. hosszú pikószalag; 6 m. hosszú csipkezett szalag; 150 m. hosszú díszszalag; 100 m. hosszú sima szalag; 200 gyűrű; 2 csomó fonál.

A ki a szalagscipke munkát isméri és a fáradtságot nem sajnálja, maga készítheti el az elegáns kabátot. A tetszés szerint fekete tafatából és selyemszalagból is készíthető kabát béleletlen és a szögletes hajtóka alatt szalagsokorral fogjuk össze. Az egyszerű ujjak alul szélesek.

37. sz. Egyszerű ruha sujtádszettel.

Anyag: 5 m. hosszú, 115 cm. széles barna voál; 1 m. hosszú, 45 cm. széles hasonlósínű ritka lukacsos tüll; 1/4 m. hosszú, 45 cm. széles krémszínű szegélybe varrt tüll; egy-két csipkegura; 3 gomb.

Az egyszerűsége mellett is csinos ruha diszpántjait s a felsőujjak alsó szélét sujtás díszíti. Az alsó ujj nagyszemű tülljé tetszés szerint felsőszövettel is helyettesíthetjük. A hátulgonbos bélésderekak az április 1-én megjelent számunk 31. fig., a bélésaljat pedig a mai mintáivünk 1-3. fig. szerint szabjuk.

A bélésderekak előli és hátul a 22. és 23. fig. szerint szegélybe varrt tüllből szabott vállpántokkal borítjuk, a melyeket csipkefigurákkal díszítünk. Az állógallér a vállpánthoz hasonló.

A derék felsőszövetét a 24. és 25. fig. adja, az öv felvarrását jelző vonallal. Az alsó



29-30. sz. Berakott alj, berakott tunikával. Szab., magy.: mintáiv II. sz., 4-9. fig.

31-32. sz. Ujszerű mideser alj, berakott részel. Szab., magy.: mintáiv III. sz., 10-13. fig.

33-34. sz. Alj kabátos ruhához vagy bluzhoz, csipőpánttal.

39. sz. Ujszabásu ruha csusba vágott derékkal és redőző t aljjal.

Anyag: 6 m. hosszú, 110 cm. széles fulár; kevés, egyszerű a felsőszövethez hasonló színű selyem; 1 1/2 m. hosszú, 100 cm. széles pettyes tüll; 1/4 m. hosszú, 14 cm. széles ezüst szélpánt; 1 m. hosszú, 3 cm. széles bárszonszalag.

A 39. és 42. sz. képeken látható ruháknak úgy az anyaga, mint a szabása a legutolsó divatot mutatja be. A deréknak előli lekerekített

23-25. sz. Három divatos ernyőnyél.

Eredeti a 23. sz. fehérre lakkozott, bogáncskorókból készült bot. A 24. sz. hajlított foggantys ernyőnyél művésziessen faragott körtefa. A ráhuzott szarukarikák a huzathoz hasonlóan kékek. A harmadik sima, fehér ernyőnyél bronzféggel.

27. és 28. sz. Két divatos tornyos napernyő.

A mostani ernyők bár az előző évekhez hasonlóan nyolctizenkét lapból állanak, a külsejük mégis változott. Ezt a csücskös, merészen kiálló vége okozza és ezért kapták a tornyos ernyő elnevezést is. Az ernyők leginkább egyszínűek fodor- vagy bodordíszsel, vagy tarka szélpánttal. Az első mintánk vörös tafataselyemből készült, ripszszzerűen szőtt, sárga, zöld és fehér mintázatu szélpánttal. E színekhez illik a körtefából művészielen faragott és kissé színezett nyíl, a melyet vörösrre festett szarukarikák díszítenek. A gyűrűket az áthuzat színének megfelelőleg festjük be. A másik ernyőt két izezett vonalban, egymás fölé varrt bodor díszíti.

33. és 34. sz. Alj kabátos ruhához vagy bluzhoz, csipőpánttal.

A célszerű, béleletlen aljat, sötétkék koteléből készítjük és hasonlósínű selyempaszományal díszítjük. De vászonból, pikéből, vagy gyapjupanamából is elkészíthetjük. Az aljat előli két széles, egymást borító laposráncba rakjuk és

szélét jelzés szerint behuzzuk és derékban a bélésderekra varrjuk. Az adott szabás szerint készítjük el a bélésujjakat fehér sifonból vagy tüllből, a melynek alsó részét szegélyekbe varrt tüll borítja. A 27. fig. szerint szabott bélésujjakat, a melynek alsó szélét az előrajzolt vonalig sujtással díszítjük, a bélésujjakkal együtt kissé behuzva, a karöltőbe foglaljuk. A 26. fig. szerint elkészített díszítő pántot a himzése után könnyű selyemmel béleljük és számljelzés szerint, felső szélénél fogva, a derékra varrjuk. A 20. és 21a. és b. fig. szerint szabjuk a bélésaljjal viselt felsőszövet-aljat. A rövidítve adott részeket a kis rajz méretei szerint kiegészítjük. Ezenkívül a 21a. és b. fig.-át szabás előtt a hasítékvonal mentén A-tól B-ig egyesítjük. A ráncokat kereszt és pont szerint varrjuk és az alsó jelig közvetlenül a hajtás mellett letűzzük. Az alj felső szélét a bélésaljjal együtt keskeny lénzöbe foglaljuk. A 20 cm. széles, rézsut felsőszövetcsikból készített övet csupán a felső szélénél fogva varrjuk a derékra vonaljelzés szerint, egyébként szabadon borítja az alj felső szélét. Hátul 12 cm.-re behuzzuk és három gombbal díszítjük.



27-28. sz. Két divatos tornyos napernyő.



23. sz. Félig testhezálló hosszú kabát. Szab., magy.: mintáiv XIX. sz., 89-94. fig.




csücske, hátul pedig az öv borítja az alját. A derék számócaszínű pettyes fulárból, krémszínű pettyes tüllből és széles ezüst tüllalakra varrt ezüst szelvéből készül. A kereken kivágott, hátul kapcsolt és kis lebbennyel készített belésderekat sima kerek, pettyes tüll vállpánt hasonló állógallérral és sugárszerűen behuzott tüllből készített betét borítja, a varrását pedig keskeny selyempánt. A derék felsőszövetét kép szerint hátul, ezüst szelvéből varrt övvel toldjuk meg, a melyet csipkésen kivarrunk és alul a derékon túlér. A kellően szabott ezüst szelvépánt még baloldalt az ujj alatt keresztül bujik, a bal felsőszövet alatt a betétet át és kissé a jobb felsőszövetre nyulik. Hátul közepén a felső szélén bársonyszalaggal végződő felsőszövetrész húzódik, balra a kapcsolást borítva. A felső, csupán 50 cm. bő tüll ujjdudorokat bársonyszalag



36. sz. A 13. szám hátkép.



35. sz. Vászongabát dus szalagscipke díszsel, fekete színben is elkészíthető s így idősebb hölgynek is alkalmas. Ehhez 45 sz.
37. sz. Egyszerű ruha sujtásdíszsel. Szab. és hátkép: mintáiv V. sz., 20-27a. fig.
38. sz. Ruha 6-8 éves leányknak. Szab., magy.: mintáiv XI. sz., 46-53. fig.
39. sz. Ujszabásu ruha csueszabogott derékkal és redőzött aljjal. Ehhez 42. sz.



40. sz. Sétaruha felső- 41. sz. Nyári ruha himzett szövötből és vászongaból. Ehhez 44. sz. Szab., ruhával. magy.: mintáiv XVIII. sz., 84-88. fig.

fogja össze; az alsóujjakat pedig selyemhenger határolja. A puha, fényes selyemszövet harangaljnak kissé feltüzött, szabadon hagyott előli és hátsó lapja van.

40. sz. Latogatoruha felső ruhával.
Anyag: 9 m. hosszú, 50 cm. széles kaméleon szürke; 3/4 m. hosszú, 120 cm. széles markizett; 1 m. hosszú, 45 cm. széles csipkészövet; 1 m. hosszú, 2 1/2 cm. széles tüllbodor.

Csinos mintánk úgy anyagánál, mint szabásánál fogva, a legújabb divatot képviseli. Az alsó ruha ugynevezett kaméleon szüréből való, ez tulajdonképpen erős csillogásu, kék, zöld és vörös színárnyalatot játszó diagonálselyem. A halványzürke markizett felső ruhát csupán öv fogja össze és az alsó ruha áteszillog rajta. A keleti mintázatu laposhímzés világozókék és halványzöldszínű, aranyfonál markizetten. A belésderekra és bodorral határolt beléslapra dolgozott alsó ruha kereken kivágott derékből és egy hozzávarrt sima aljból áll. Ugy az utóbbit, mint a két részből álló elő- és hátrészel készített derekat, baloldalt kapcsoljuk, a csipkészövetből, sifon alapra készített vállpánt, a vállra nyulik, a hozzá hasonló állógallér pedig hátul közepig. A térden alul erő felsőruhának kivágását himzés határolja épp úgy, mint az eltakart kapcsolást; ez díszíti az övet és határolja a szűk ujjakat borító felső ujjakat, a melyek alsó fele

sifonalapra fektetett csipke határolja az ujjakat és állógallér.

47. sz. Ujszabásu látogatoruha.
Anyag: 5 m. hosszú, 10 cm. széles 110 cm. széles selyemkasmir; 1 m. hosszú, 100 cm. széles rózsaszínű sifon; bélelt, csontszínű tüllből szabjuk. Mintánk hosszú derékből zott ráncba rakott aljból áll, a váll az, hogy egymástól, de a tüllből van elkészítve. Ez esetenek elejét hasonlóságnak dus frézszínű selyemkasmirből készített és ujjakat pedig selyemvonal részeket a 95. és 96. fig. rózsaszínű sifonból bélelt, csontszínű tüllből szabjuk. rint készített csontszínű nyuló a felső, mint alsó szélén zsettkövek határolják, még az alsó szélén a kövek előrsan megnagyobbodnak. A d tét, a melyet külső varru 100. fig. adja. Az előli jük a behajtást és minden r vesszük a derekat elzö fin



43. sz. A 48. szám hátképe.

44. sz. A 41. szám hátképe.

első előli és a második hátrészt a második előli, illetve első hátrészre tűzzük, a melyek alá nyulnak a finom vonalakig. A finom vonal mentén a vállpántra varrt derék felsőszövetének felső szélét keskeny szegés határolja. A felsőszövetet és bélest csupán a nyaknál és a karöltőnél egyesítjük; de mindkettőt hátul külön-külön kapcsoljuk. A szűk bélésujjakat az alsó szelétől hat voal rézsut csikkal díszítjük, s az alsó szélén selyemkasmirral szegjük be. Az alsó díszítő csik 4 cm. széles, a többiek elől 8-8, hátul mintegy 11-11 cm. szélesek és 3 cm. szélesen egymást borítják. Az ujjakat a rövid selyemkasmir felsőujjakkal együtt, még pedig dupla pontjánál fogva a bélésujj belső varrására fektetve a derékba varrjuk. A három, csupán kissé lekeskenyített lapból álló aljat a kis rajz 103. és 104. fig. szerint szabjuk. A felső szélét behuzzuk és jelzés szerint a derékkal egyesítjük, a melyet 1 cm. tulérő széllel, a finom vonal szerint, rátűzünk. A derékban a bélésderékre varrt selyem bélésaljat bodrozott fodor határolja.

48. sz. Könnyű nyári ruha, himzett szövétből. Anyag: 10 m. hosszú, 55 cm. széles batiszt himzés;

18 m. hosszú, 5 cm. széles recebetét; 1/2 m. hosszú, 45 cm. széles szegélybevarrt túll; 1 m. hosszú, fehér, keskeny díszítőpánt; 1 csipkefigura.

A himzett szövétből készített ruhához feltétlenül szükség van egy egyenszabott alsó ruhára, mint a milyen a május 1-én megjelent számunk 18. számú képén látható. Az elkészítésénél ajánlatos a részeket előbb egyszerűen összevarrni, azután a recebetétet középenél fogva a varrásra férceljük, a szélein letűzzük s azután a szövétet belülről alóla kivágjuk. A függőleges betétek, az alsó szelétől 15 cmnyire megszűnnek és itt, a mint ez a 43. számú képen látható, egy haránt futó betétben végződnek. A kis betétet a 123. fig. szerint, szegélybe varrt túllból szabjuk, még pedig a szövétet rézsut fektetjük, hogy a szegélyek az előli varráson csucsba fússanak és egy díszítő pánt alatt egymást borítsák. Az állógallér szegélybe varrt túllból és betétből áll. A 124. fig. szerint szabott első előli részt és a 127. fig. szerint szabott hátrészt



45. sz. A 35. szám hátképe.



ből. Ehhez 4. sz. Szab., 42. sz. A 39. szám hátképe. 88. fig. pra fektet csipkeszövetből áll. Túllbodor a az ujjak és állógallér szélét. z. Ujszabást látogatóruha (moyen-áge). m. hosszú, 10 cm. széles selyem voal; 11, m. hosszú, 50 cm. széles selyemkasmir; 1, m. hosszú, 50 cm. sz. himzett különböző nagyságú, fokozatosan kisebbedő szettkövek. ánk hosszú derékból és vele egybe dolgozva rakott aljból áll. A legújabb divatra hogy egymáshoz, de kétféle anyagu szövét-elkészítve. Ez esetben a derekat, a mely-jét hasonlósánu dus himzés díszíti, ü selyemkasmirból készítjük, az aljat kat pedig selymvoalból. A vállpánt t a 95. és 96. fig. szerint, halvány inu sifonanna bélelt, himzett elefánt-inu túllból szabjuk. A 101. fig. sze-szített csucsba nyuló állógallért ugy, mint alsó szélén szépen csiszolt vek határolják, még pedig úgy, hogy szélén a kövek előre felé fokozato-nagyobbodnak. A derék felsőszöve-melyet külső varrunk meg, a 97- adja. Az első előli részen kiegészít-eahajtást és minden részen figyelembe k a derekat előli finom vonalat. Az



46. sz. A 73. szám hátképe.

47. sz. Ujszabás látogatóruha. Szab. és hátkép: mintáiv XX. sz., 95-104. és 161. fig.

48. sz. Nyári ruha himzett szövétből. Ehhez 43. sz. Szab.: mintáiv XXIII. sz., 123-135. fig.

49. sz. Célzerű egyenszabott ruha paszománydíszsel. Kővöröb hölgyeknek is alkalmas. Hátkép: mintáiv 162. fig.



Melléklet a DIVAT UJSAG 10. számához.

1909. Május.

Minta fali szekrény, író- vagy gyűjtőmappa, tásak vagy selyemterítő díszítésére.

Festés és hímzés. Anyag: finom fehér vászon, vagy fénytelen selyem; egyes szátra bontott filozell-selyem; helios- vagy akvarellfesték.



DIVAT UJSÁG

Szerkesztőség és Kiadóhivatal: Budapesten, VIII. kerület, Rökk Szilárd-utca 4. szám.

✿ Az öltözködés művészete. ✿
A fehérneműre, piperére és kézi-
munkára nézve a legjobb tanácsadó.

Szines divatképek, szabásrajzok és
szórakoztató melléklet. ✿ E divatlap
a nagyközönség igényeit elégíti ki.

**Nyolcoldalas nagy fő-
lapja** a legújabb divat
ábráit közli. Száz-
százötven képe jeleníti meg
az öltözékek, bluzok, kö-
penyek, gallérok, kabátok
és kalapok újdonságait :: ::

**Duplaoldalas szabás-
mintaive** a már varrni
tudónak drága
kincs. A ki munkájában
megakad, könnyen utba-
igazításra lel a szabásma-
gyarázat bő szövegében ::

Szines divatképe is
van a Divat Ujságnak. Azt a
célt szolgálja, hogy a di-
vatos kelemék színével meg-
ismertesse az olvasót és egy-
üttal kioktassa, minő színű
kelmet minő színű csipké-
vel vagy más egyéb ékes-
séggel lehet díszíteni. :: ::

Divatos hajviseletnek
is sokfejes képe van a Divat
Ujság mellékletén. Nincs az
az arc, a melyhez illő frizu-
rát e képek után ne lehetne
választani :: :: :: :: ::

Szines kézimunka-kép
is járul a Divat Ujsághoz.
A szerkesztőség erre külö-
nös gondot fordít, mert célja,
hogy az előfizetőkkel meg-
kedveltesse oly tárgyak ké-
szítését, a melyek az
otthont barátságossá, kelle-
messé teszik :: :: :: :: ::



Monogram-Album című
kü-
lönlapja legdivatosabb mo-
nogramok rajzainak termé-
szetes nagyságával kedveske-
dik az előfizetőnek. A ke-
resztöltésű, valamint a
hímzett monogramok sok
száza van egy-egy évfo-
lyamban :: :: :: :: ::

Kézimunka-melléklete
híres s ugyszólván a leg-
kedveltebb az egész ország-
ban. Számtalan polgári és
felsőbb leányiskolában hasz-
nos tanító-eszköznek bizo-
nyult s mintái közkedvelt-
ségre tettek szert :: :: :: ::

Tündér Ujjak című lap
is egészíti
ki az ujságot. Nyolc olda-
lán szebbnél-szebb iparmű-
vészeti munkákkal ismerteti
meg a tudnivalókat. A fa-
égetés, selyemfestés, bőr-
munkák sokféle rajza s ma-
gyarázó szövege telíti meg
a lapot :: :: :: :: ::

A Szórakoztató mellék-
letben,
mely minden számhoz jár,
közül elbeszélést, nőket ér-
deklő íránycikket, sok
hasznos tudnivalót, gazdag
háztartási rovatot, nőegye-
sületekről beszámolót és
szerkesztői üzeneteket :: ::

Ruhamintát is ad a Divat
Ujság musz-
lénből szabva, összefércelve
s csak azért az árért, a
melybe az a kiadóhivatal-
nak kerül. Elsőrangú szabó-
műhely foglalkozik a meg-
rendelések teljesítésével ::

A DIVAT UJSÁG minden hónapban kétszer jelenik meg. Előfizetési ára
nagyon olcsó. Negyedévre 2 K 20 f. Félévre 4 K 40 f. Egész évre 8 K 80 f.

A Divat Ujság tartalomjegyzéke:

Divatos kalapok 1—3., 39., 48., 51. kép.
Legújabb öltözékek 13., 39., 47., 56., 57., 69., 70. kép.
Divatos szoknyák 29—30., 31—32., 33—34., 50. kép.
Divatos bluzok 4—5., 19—20., 21., 22. kép.
Legújabb kabátok és vállravetők 26., 35., 51., 52., 76., 77. kép.
Gyermekruhák 11., 12., 38., 65., 66. kép.
Fehérnemű leánykának 6—8. kép.
Divatos napernyők 27—28. kép.

Szórakoztató melléklet.

Asszonyok. Irta *Dárday Sándorné*.
A világosság városa. Irta *Carmen Sylva*.
Després Susanne. (Két képpel.)
A modern asszony vallásossága. Irta *egy modern asszony*.
A szép szem. (Három képpel.)
Peccadilla. Irta *Cesare Aspoli*.
Fejedelemasszonyok ékszerei. Irta *Ivette*.
Kerti lugasok. (Hat képpel.)
Rendes rovatok: Nőgyógyászat. — Házaság. — Háztartás. — Kertészet. — Halálozás. — Szerkesztői üzenetek.

Egyéb mellékletek.

Szabásmintaiv.
Színes kézimunkamelléklet.

Kin-Kin hajeltávolító arc- és karról gyors eredmény, ártalmatlan szer. Egy adag 6 kor. Teljes jótállás mellett szétküldi bérmentve, utánvét mellett
Guttman Róza
Budapest, VII., Peterdi-utca 3. sz., I. em. 15.

Kálmán Sámuel
István-uti fiuinternátusa
bentlakó és bejáró növendékek részére
Budapest, VII., István-ut 63. sz.

A főváros legegészségesebb helyén. — Gyönyörű kert. — Moderna berendezés. — Villamvilágítás. — Egyéni nevelés. — Zene. — Nyelvek. — Vívás. — Svéd torna. — Kiváló tanérek.

Magántanulóknak külön tanfolyam.
Dékich Viva hajszesz

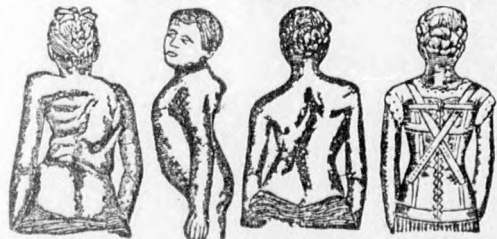
hajnövesztő kopaszoknak, 8 heti ápolás után rendkívüli eredmény érhető el, korpeltávolítás, hajkihullás, hajszin visszaadás, hajzsírosodás, hajruganyosság érhető el. Számos elismervényeim vannak. Háromszori használat után eredményért kezdekedem. Ugyazint szemöldökönvesztő, Orvosiilag atvizsgálatott és fölülmulhatatlannak találtatott. 11970. sz. a szabadalmastatott és engedélyeztetett. 150 gramos üveg 4 kor., 125 gram 3 korona. Kapható egyedüli föltalálónál:

Alsóalapi Dékich Sándorné gyógyszerész özvegyénél és társánál, ifj. Pivonkay Belánál.
Gyár: IX. Lillom-utca 21. földszint ajtó 2. sz.

Az írás mestersége.

Irta: Szabó László. Ára 1 korona.
Kapható a BUDAPESTI HIRLAP kiadóhivatalában a pénz előzetes beküldése vagy utánvét mellett

Anyák óvjátok gyermekeiteket a hátgerincelgörbüléstől!
Nincs többé elgörbült test!!!



Ha az én utól nem ért, a legismertebb orvosok által ajánlott orthopéd-támasztó fűzőt használja. Meséson könnyű és hygienikus! Vattazás nélkül elődi az egész elgörbülést. Férden növesre haitó iskolás gyermekeknek nélkülözhetetlen mentő és óvoeszköze! 80 éve fennálló testgyógyászati műintozetemben a legtokeletesebb technikai kivitelben és méréseket árak mellett készülnék, továbbá: egyenestartók, járó készülékek, műlábak és műkezek, cs. és királyi szabadalmazott KELETI-féle servkötők, haskötők. Uj! Gummi göceserharisnyák varrat nélkül, valamint a betegápoláshoz szükséges eszközök.

Képes árjegyzék ingyen és bérmentve.
KELETI J. orvos-sebészeti műszerek és gummiárak gyára. ::
Budapest, IV., Koronaherceg-utca 17. sz.

Arc- és kézápolás, hajfestés és szőreltávolítás.

— Szalonomban fogadok egész napon át. —

Megyery Janka
Podmaniczky-utca 39. szám. II. emelet 2. Lépcsőház.

3 UJ SZÓ...

„ALTVATER”

GESSLER

BUDAPEST.

TOCH MARISKA

női kézimunka-üzlete

Budapest, Koronaherceg-utca 3. (az udvarban)
Pontosan és jutányosan szállít mindennemű finom kézimunkákat és hozzávaló anyagokat. Bruges, Madeira, Szmirna stb. amerikai fagyaport-párnakhoz.

Szabás, varrás

angol és francia mód szerint alaposan tanítatik egy hónap alatt **PALLER AMALIA** tanintézetében, Budapest, IV. ker., Kálvin-tér 8. szám.
Bennlako tanítványok felvételnék.



Próba- és játékbabák legolcsóbban


BERNHARDT B. FIAI

magyar próba- és játékbaba-iparvállalatnál
Budapest, Rombach-utca 15/D.

Babajavító-intézet.

Árjegyzék ingyen és bérmentve küldetik

CIMBALMOK,



legújabb szabadalmazott acélszerkezettel, melynek hangja, hangtartása rendkívül jónak bizonyult, részletesre is, legmesszebbmenő jótállással kaphatók. **Fonográfok, gramofonok, hegedűk, fuvalék, citerák, okarinák, stb. olcsón, legjobbak.** Kiváló minőségű elemek 10 munkáért. Árjegyzék ingyen küld

Mogyoróssy Gyula

m. kir. szab. hangszergyára

Budapest, VIII., Rákóczi-ut 71. Telefon 58-20.

Báró Kozmitza — ezelőtt **MATTONI-féle**

Erzsébet-Sósfürdő

női bántalmaknál a legfényesebb eredményeket mutat föl.

Villamos állomás. Télen-nyáron nyitva. Remek vendéglő. Kiváló magyar borok és ételek. — Naponta cigányzene. Figyelmes kiszolgálás.

CALIFIG

Ideális háziszser gyomorbántalmak, emésztési zavarok és ezek következményei esetében a „CALIFIG” néven ismeretes

KALIFORNIAI FÜGESZÖRP.

Ize kellemes, hatása enyhe és mégis biztos. Tisztítja az emésztő szerveket, szabályozza az emésztést, visszahívja az emésztést, visszahívja az emésztést, visszahívja az emésztést. A „Califig” gyermekeknek és felnőtteknek egyaránt jótékony szolgálatot tesz.

Kapható minden gyógyszerárban. Nagy üveg 3 kor. Kis üveg 2 kor.

CALIFIG

Mielőtt

vászon-, fehérnemű- és női szövet-, valamint mosóáru szükségletét fedezné, kérje saját érdekében :: ::

Auer Ignác fia,
Budapest, VII., Rákóczi-ut 10/d.

vászon- és divatáru gyári raktára mintagyjűteményét és nagy fehérneműárjegyzékét, a melyet kívánatra a cég

ingyen és bérmentve küld.

Bogár Ilona 18 év óta fennálló

szabászati- és varró-intézete

Budapest, Erzsébet-körut 2. szám.

Uj és használt

hálószoba-rézbutor, ebédlő-kredencok, íróasztalok, szőnyegdivanyok, csillarak, ingarok, függőlámpák legolcsóbb árakon
Ernst Adolfnál, IX., Ferenc-körut 1. sz.

Mindenki, ki ezen lap-**INGYEN KAP**

egy nagytott képet, ha bármilyen fényképet és 80 fillert bélyegeken (a postaköltségre) hozzánk beküld. csak azért, hogy intézetünket ismerősei körében **AJÁNLJA.**

Lévai es Társa festészeti műintézet Budapest, VI ker., Nagymező-utca 66/XII. Telefon 118-77.

„Harisnyaház” Kardos és Steiner
Andrássy-ut 50. (Octogon).

Harisnyák, keztük, valódi Pr. Jäger-trikot alsó ruhák, berliner kötött árak és mindennemű sport- és színházi cikkek.

Ritka alkalom! Vászonmaradékokat!

míg a készlet tart 1—3 méteres maradékokat 22 krajcárért, 5—12 métereseket 25 kr-ért és leginomabb minőségű 20 méteres vászonmaradékokat 30 krajcárért meterjet küld utánvéttel **PFEIFER IGNÁC** vászonraktára, PÁPA.

30 év óta fennáll!
Hölgyek figyelmébe!

Ki arcának üdösségét és fiatalágát a legkésőbbi korig meg akarja tartani, ne mulassa el a

Löffler Karolin-féle arckenőcsöt és szappant

használni, mely az arcbőről minden tisztatlanságot eltávolít. Kapható a gyáronál: **Löffler Karolin, VII., István-ut 7. sz.; továbbá Török József, VI., Király-utca 12. sz., Erényi „Diana”-gyógyszertárban, VII. ker., Károly-körut, Egger dr. gyógyszerárban, VI., Váci-körut.**

Gyermekek elismert, legkiválóbb tápszere
a Phosphatine Faliéres.



Kapható minden gyógyszerárban
Egy nagy doboz ára **3 kor. 80 fillér.**

Főraktár: **Zoltán Béla** gyógyszerára
Budapest, V., Szabadság-tér (N. Korona-u. sarok).

Érdeklőknek „Ismeretőfüzet” díjtalanul.

MUZSNAY AMÁLIA


vegyészeti, tisztító- és műfestő-intézet

BUDAPEST,
Főútlelet: Dob-utca 2. sz.
(Károly-körút sarok).
Fiókútlelet: Király-u. 80.

Művegytisztítást 48 óra alatt
eszközöl.
Vidéki megbízások jutányosan
és pontosan eszközölteknek.

Menyasszonyi kelengyék
200 koronától 2000 koronáig
Lustig Edé-nél Rákóczi-ut 2.
Árjegyzék bérmentve.

Ezen **ágy** rézdróttal, jó
szab. betéttel acélsodrony-
16 forint.
Erős vaskeretes
ágybetét 5.75 frt.
Laposra összehaj-
tható tábori ágy 8.- frt.
Részfüggönyrudak 2.25 frt.
Vas- és rézbutorokat leg-
olcsóbban szállít
Prohászka János
gyáros: VI., Gróf Zichy Jenő-utca 46. sz.



THIERRY A. gyógy- szerész BALZSAMA

valódi csakis a zöld apácával mint védőjeggyel.

Csaláthatlan gyógyítóerővel a légzőszervek minden beteg-
sége, köhögés, köpés, rekedtség, mellfájás, gyomorfájás,
a máj- és a léggyulladás, étvágytalanság, rossz emésztés,
dugulás, fogfájás és szájbag, tagszaggatás, égett seb, ki-
ütés, különösen influenza stb. esetén.
12/2 vagy 6/1 vagy 1 családi üveg 5 K.

THIERRY A. gyógy-szerész egyedül valódi Centifoliumkenőce

a legmegbízhatóbb gyógyító hatással sebek, daganatok,
sérülések, gyulladások, kiütések esetén, eltávolít a testbe
hatolt minden idegen tárgyat és a többnyire fájdalmas
operációt szükégtelenné teszi. Meggyógyít még oly régi
sebet is stb. — 2 dóhoz ára 3 K. 00.

Megrendelőhely: **THIERRY ADOLF** Védőangyal-gyógy-
szertára **PREGRADA, ROHOS** mellett.
Raktárak Budapesten: **Török J., Egger dr.** gyógy-szer-
tárában, valamint **Thallmayer és Seltz, Kochemsister**
útófal stb. drogútleletnél.

Kin-Kin

hajlétváltoító arc- és karról,
gyors eredmény, ártalmatlan
szer. Egy adag 6 kor. Teljes
jótállás mellett szétküldi bérmentve, utánvét mellett

Guttman Róza
Budapest, VII., Peterdi-utca 3. sz., I. em. 15.

Szabás, varrás

angol és francia mód szerint alaposan tanítatik
egy hónap alatt **PALLER AMÁLIA** tanítézetében,
Budapest, IV. ker., Kálvin-tér 8. szám.
Bennlakó tanítványok felvétetnek.

Arc- és kézápolás, hajfestés és szőreltváltoítás.

— Szalonomban fogadok egész napon át. —

Megyery Janka

Fodmanlozky-utca 39. szám, II. emelet 2. Lépcsőház.

LOHR MÁRIA

(ezelőtti **KRONFUSZ**)
csipke, vegyészeti tisztító- és műfestő-intézet
megnagyobbított
erőművi szőnyegporló- és szőrmeáru-
megóvó intézettel. Megbízások átvétetnek:
VIII. ker., Baross-utca 85. szám,
a saját házában levő gyárban és a következő
fiókútleletekben:
IX., Kálvin-tér 9. sz. V., Harmincad-u. 3.
VI., Teréz-körút 39. VI., Andrássy-ut 16.
VIII., József-körút 2. szám.
TELEFON 57-08. TELEFON 57-08

Svájci himzést
saját gyártmányut
aól-, gyermek- és ágyfőhérműhöz, vala-
mint menyasszonyi kelengyékhez küld vá-
mentesen árganosoknak:
WAPPLER & GROB
St. Gallen M. S. Svájo.
Tessék mintát kérni.
Levélportó 20 fillér. Levelezőlapra 10 fill.

Garády Viktor

Tengerparti séták

Ára igen díszes kötésben 5 K

Kapható a Budapesti Hirlap
könyvkiadóhivatalában a pénz
előzetes beküldése vagy utá-
nvét mellett.

Garády Viktor sokáig lakott
a tenger közelében s a vég-
telen vizek csodás titkait éles
szemmel figyelgette. Megvan
az érteke arra, hogy jól lás-
son s a mit megügyel, azt
költői módon tudja elmondani.
Ebben a könyvben mind olyan
dologról ír, a mi a szárazföldi
emberek legtöbbjének tel-
jesen ismeretlen. A tenger
világa oly perspektivákat
mutat, a melyekhez fogható
csak a tündérmesékben van.
Ezektől ír Garády rendkívül
érdekesen s a mi alaposág-
gal, a mi mosza tulháládja
a közönséges laikus tudást.
Némely cikke valóságos
érdekesítő elbeszélés: rajzai
bevallnak szines festménynek
is; gyönyörködtek és tanul-
ságosak egyszersmind.



Kálmán Sámuel

István-uti fiuinternátusa

bentlakó és bejáró növendékek részére
Budapest, VII., István-ut 63. sz.

A főváros legegészségesebb helyén. — Gyönyörű kert.
— Modern berendezés. — Villamvilágítás. — Egyéni
nevelés. — Zene. — Nyelvek. — Vivas. — Svéd torna.
— Kiváló tanerők.

Magántanulóknak külön tanfolyam.

30 év óta fennáll! Hölgyek figyelmébe!

Ki arcának üdöségét és fiatalágát a legkedőbbi korig
meg akarja tartani, ne mulassza el a
Löffler Karolin-féle arckenőcsöt és szappant
használni, mely az arcbőrrel minden tisztáltságot eltá-
volít. Kapható a gyárosnál: **Löffler Karolin**, VII., István-
ut 7. sz.; továbbá **Török József**, VI., Király-utca 12. sz.,
Erényi „Diana”-gyógy-szer-tárában, VII. ker., Károly-körút,
Egger dr. gyógy-szer-tárában, VI., Váci-körút.

Dékich Viva hajszesz

hajnövesztő kopaszoknak, 8 heti ápolás után rendkívüli ered-
mény érhető el, kopasztávóítás, hajkihullás, hajszin vissza-
adás, hajszirocsás, hajruganyosság érhető el. Számos elismer-
vényeim vannak. Háromszori használat után eredményért
kezessekdem. Ugyazinte szemöldökönövesztő. Orvosilag átvizsgá-
tatott és fölülmulhatatlannak találtatott. 11970. sz. a. szabadal-
maztatott és engedélyeztetett. 150 gramos üveg 4 kor., 125 gram
3 korona. Kapható egyedüli föltalálónál.

Alsóalapi Dékich Sándorné gyógy-szerész özvegyénél
és társánál, ifj. Pivonkay Bélánál. Gyár: Budapest, IX.,
Römety-u 30. I em. 16.

MOST JELENT MEG A

DIVAT UJSÁG FŐZŐKÖNYVE

A LEGTARTALMASABB MAGYAR FŐZŐKÖNYV.

FÜGGELÉK:

A BETEG EMBER KONYHÁJA

A DIVAT UJSÁG előfizetői bérmentes küldéssel
NÉGY KORONÁÉRT

2300 RECIPE.

A 715 oldalas illusztrációkkal
ellátott vaskos kötet ára szí-
nes táblába kötve 6 korona.

Kapják meg a könyvet az összeg előzetes beküldése
esetén s legcélszerűbb erre a Divat Ujság előfizetésére
szánt postautalványon az összeget beküldeni.

Legtökéletesebb
arc tisztító- és szépítőszerek
minden arcot frissít és szépít
a **KRIEGER-féle**
AKACIA-kréme . 2 kor.
-puder . 1 kor.
-szappan 1 kor.
Törvényesen védve. Hatásuk csodás.
Szeplőt, májfoltot, ráncot, pattanást biztosan eltávolít.
Nemcsak hazánkban, hanem az egész világon
közkeveltségnek örvendenek. — Főraktár:
Korona-gyógy-szer-tár Budapest,
Kálvin-tér
Postai szétküldés naponta.