

A Divat Ujság megjelenik havonként kétszer, minden hónap elején és közepén. Szerkesztősége és kiadóhivatala: Budapest, VIII. ker., Rókk Sándor-utca 4. sz. Előzeteseket csakis naptári 1/4, 1/2, 3/4 és egész évre fogad el bármelyik hazai könyvkereskedés, meg a kiadóhivatal.

negyed **2 kor. 20 fill.** postai széküldéssel.

Minden számban szórakoztató melléklet és kétoldalas szabásmintái. Havonként színes divatkép és kézimunka-melléklet. Havonként váltakozva a nyolcoldalas Tündér Ujjak iparművészeti újság, Családi Monogram-lapjai és színes kézimunka-kép.

1. sz. Nyári ruha kerek kivágással 14-16 éves leányoknak

Anyag: 6 1/2 m. hosszú, 100 cm. széles fehér batizst; 1 1/4 m. hosszú, 3 cm. széles lyukacsos himzés; 3 m. hosszú, 2 1/2 cm. széles borvörös selymszalag; 3/4 m. hosszú, 12 cm. széles szalag; 2 1/2 m. hosszú, 1 cm. széles szalag; 1 övesat.

A csinos és célszerű mintákon a rövid miderbe nyúló aljat és a kissé rövidített bluzdereket keskeny foglalóval egyesítjük. A béleletlen ruhát hátul gomboljuk. A derekat a 132-138. fig. szerint szabjuk, az ujjdudor kivételével szegélybe varrt batizstból. A bluzkivágás szelét elől 50 cm. teljes bő-ségre, hátul feleében 15-15 cm-nyire húzzuk be, a simán felvarrt betétesikot áthuzott szalaggal fogjuk össze. A béleletlen ujjakat a 134-138. fig. szerint egyesítjük, a felső részén a vonalig terjedő betét atul kivágunk a szövetet; a felső dudort a vonalra varrjuk, alul a középső részbe foglaljuk, a melyhez az alsó dudort erősítjük; ehhez párosul a kézelő, a melynek varrásán kis hasítékokat hagyunk. A bluz alsó szelét épp úgy, mint a 90 cm. hosszú, 3 cm. bő elejét is, állóránccokkal 62 cm. bősegre szükítjük. Az alj szegésétől 8 cm-nyire bevarrt tizenhat, 1-1 cm. széles haránt szegélynek 32 cm. szövetet külön veszünk. Az alj és derék összevarrását oldalt képesolt, ráncolt szalagóv borítja. A fehér batizsttarsolyt két 35-35 cm. átmérőjű kerek részből készítjük és 60 cm. hosszú szalagra erősítjük. A részeket külső szélükön szegélyekkel díszítjük és a szelétől 4 cm-nyire, belülről fehér szarukarikákat varrunk rá a szalag áthuzására. A tarsolyt kívülről keskeny selymszalag hálólával borítjuk és a szelétől 4 cm-nyire hasonló szalaggal és főtt csipkével díszítjük.

2. sz. Vászorruha betétdíszsel.

Anyag: 8 1/2 m. hosszú, 80 cm. széles fehér vászon; 1/2 m. hosszú, 50 cm. széles színes selyem; 2 m. hosszú hasonlószintű, 12 cm. széles selymszalag; 2 m. hosszú, 4 cm. széles csipkebetét; 1 1/2 m. hosszú, 4 cm. széles csipke; 1 m. hosszú, 45 cm. széles szegélybevarrt túll.

A csinos béleletlen vászonruhát csupán színes selymszegés és hasonló esarp díszíti. A ruhát, a mint ezt a május 1-én megjelent számunk 11. és 12. sz. képen láthatjuk, egy egybeszabott belésáljra dolgozzuk. Az aljat és derekat az övet helyettesítő csipkebetéttel egyesítjük. Az előli és hátsó vállpántot a 86. és 87. fig. szerint szegélybe varrt túllból szabjuk. Az állógallert a vállpánthoz hasonlóan készítjük. A két előrajzolt vonal között csipkedísz alkalmazunk, a mely alól a szövetet kivágjuk. A vállpánthoz elől és hátul a 88. és 89. fig. szerint, sima vászomból szabott és csipkebetéttel díszített részt varrunk. A 90. fig. szerint szabott előli részt a fiókszerű rajzon belül kiugró szegélyekbe rakjuk és az előli szélén szegélyezzük. A 91. fig. szerinti hátrészt az alsó szélén csillagtól behúzzuk és a hasonlóképpen beszegett oldalszéllel a betétre erősítjük. A derekat hátul láthatatlanul gomboljuk. A batizstból szabott belés-ujjakat a 18 cm. széles szegélybe varrt túllkézellel toldjuk meg s azután a 92. fig. szerint szabott felsőszövet ujjakkal borítjuk, a melynek alsó szelét a 93. fig. szerint szabott betét határolja. A hátul baloldalt gombóit alj előli lapját a kis rajz 95. fig. szerint szabjuk. A csipőmagasságig kiugró szegélyekbe rakott mindkét oldallapot a 12. és 13. fig., a hátsó lapot pedig mai minta-



1. sz. Nyári ruha kerek kivágással (betéttel a kivágás kiegészíthető) 14-16 éves leányoknak. Szab.: mintái XXX. sz., 132-138. fig.

2. sz. Vászorruha betétdíszsel. Ehhez 6. sz. Szab.: mintái XXI. sz., 88-95. fig.

3. sz. Ruha derékkal és zekeszerű díszsel. Magas és kövőbb hölgyeknek is alkalmas forma. Ehhez 7. sz.



4. sz. Egyszerű fulárruha. Ehhez 80. sz. Szab. : mintái II. sz. 7-10. fig.

ivünk 14. fig. szerint szabjuk, az utóbbi lapok számára hosszában 3-3 cm. széles szövetet külön adunk; az oldallapokhoz ezenkívül még az alsó szélétől 10 cm-nyire szabott, hat egy-egy cm. széles szegélynek 12 cm. széles szövetet hagyunk. Az első oldallapot beszegett szélével az előli lapra tűzzük. Az övet a 94. fig. szerint csipkebetéttől készítjük; hátul a lekerekített, balra átnyuló jobb haránt szélét selyemszalagból húzott fejcskével és két esarppal díszítjük.

3. sz. Ruba derékkal, zekeszerű díszszel.

Anyag: 6 m. hosszú, 120 cm. széles fakókek gyapjukasmir; 1/4 m. hosszú, 50 cm. hasonlószínű rózsut; vágott selem; 1 1/2 m. hosszú, 45 cm. széles ezüsttüll; 20 m. hosszú ezüstszujtas és 20 m. hosszú, a felsőszövet színéhez hasonló szujtas.

Mintánknak, a melynek derékát és alját külön-külön készítjük, figyelemre méltó az elkészítése csakugy, mint a színválasztéka. Az öve testhez simuló, előli magas, oldalt keskenyedő és fakókek kasmirból, hasonlószínű selyemmel van elkészítve, míg a hozzávaló vállpánt és újdudor pettyes ezüsttüllből készül. Az 1 cm. széles szegélybe varrt ezüsttüllt ékrúszínű tüllből, vagy csipkeszövetből is készíthetjük.



6-7. sz. A 2. és 3. szám hátképe.

szerint, a külső varrásának megfelelő, egy varrással ellátott bélésujját 22 cm. széles szegélybe varrt tülllel borítjuk s az alsó szélén himzett csikkal díszítjük. A tülldisz fölött kis dudor van, előli 12, hátul 16 cm. magas és 40 cm. bő, az alsó szélén fejcskébe van húzva, a melyhez a szövetet külön számítjuk. A dudor felső szélét a május 15-én megjelent számunk 27. fig. szerint, de 4 cm.-el rövidebbre szabott felső ujj borítja. Az alját és derékát hátul gomboljuk. Az öv ráncolt.

8. sz. Egyszerű nyári ruha, kicserélhető bluzzal. Reform viseletre alkalmas.

Anyag: 7 1/2 m. hosszú, 80 cm. széles vászon; 1 1/2 m. hosszú, 80 cm. széles batizst; 3 m. hosszú, 2 1/2 cm. széles valanszientet; 1 1/2 m. hosszú, 1 1/2 cm. széles hasonló betét; 1 m. hosszú, 2 cm. széles tüllbodor; 30 m. szujtas.

A csinos, fiatalos ruhát színes vászonból, santungvászonból, santungselemből, gyapjupanamából vagy gyapjuszövetből is elkészíthetjük a ruha alá húzott, kicserélhető bluzzal. Ilyen bluzt a május 15-én megjelent számunk 19. és 20. számú képén láthatunk. Reformruhának is elkészíthetjük, az alját mélyen kivágott, hátul gombos alsó derékre, vagy válltartókra erősítve s a rövid felsőujjakkal ellátott bluzt az övtoldással az aljra húzva. Mintánkon, a melyet hátul gombolunk és teljesen egybe szabunk, a batizst bluzrészek a derék fölött a kivágott vászon bluzrészekkel egyforma magasak és a felső szélükön behúzva egymás ellen vannak varrva. A batizst bluzrészek felső fele 3 cm. széles rézsűszegélybe varrt csikból és 2 1/2 cm. széles betéttől áll. Az állógallért 1 1/2 cm. széles betéttől és hasonló széles szegélybevarrt csikból készítjük. A hat lapból álló mideres alj béleletlen s az alsó szélén szujtasdísz határolja. Szujtas borítja az övet, valamint a kivágást és az ujjakat is. Az ujjak bélésujjból és az ezt borító batizsttudorból állnak, kézelő s rövid felsőujj borítással.

9. sz. Egyszerű nyári ruha fiatal nők,eknek; bluzderék és alj.

Anyag a bluzhoz: 3 m. hosszú, 80 cm. széles batizst; 4 1/2 m. hosszú, 1 1/2 cm. széles valanszientet; 6 lekerek, 6 cm. átmérőjű himzett figura; 40 cm. hosszú, 4 cm. széles himzett betét; a ruhához: 6 m. hosszú, 50 cm. széles vászon; 30 tuat gombalak; 40 m. szujtas.



8. sz. Egyszerű nyári ruha kicserélhető bluzzal. Reformviseletre alkalmas.

A hátulgombos deréknak kerek vállpántrészeit sima zekeszerű felsőszövet borítja, a melynek a kivágást, valamint az alsó szélét is határoló felsőszövet pántját szujtással díszítjük, a hullámos vonalak mentén pedig felváltva selyem- és ezüstszujtas díszíti. Hasonló szujtas díszíti a karöltőbe majdnem simán foglalt felsőujjat és kézelőt, a melyeket a csupán 40 cm. bő dudor egyesít. Az övdisz négy rézsűpántból áll, a melyek oldalt a felsőszövetbe nyulnak. Az állógallér az alsó felében szegélybe varrt selyemből, felső fele pedig egy selyempántból készül. Az alj széles előli lapjához oldalt ráncba rakott részeket erősítünk, a hátsó lapokat szintén ráncok alatt varrjuk össze.

4. sz. Egyszerű fulárruha.

Anyag: 9 m. hosszú, 50 cm. széles fulárselyem; 1/4 m. hosszú, 50 cm. széles szegélybe varrt tüll; 15 cm. hosszú rózsut vágott pannbarsony; 1/2 m. hosszú, 80 cm. széles vászon; közepvastagságú fehér himző fényfonál.

Az egyszerűsége mellett is csinos ruhát fehérpettyes sötétkek fulárból készítjük. A derék felsőszövevényének felső széle alul erős fonálú vászonra fehér fényfonállal kidolgozott lyukacsos himzés látszik, épp úgy mint a hasitékai alul; ez díszíti az ujjak szélét. Az előli rész himzését a szabás rajza jelzi; a hátrész és ujjak rajzát e szerint könnyen elkészíthetjük. A két lapból álló, közepesen bő alját a június 1-én megjelent számunk kis rajzának 104. fig. szerint szabjuk. Az április 1-én megjelent számunk 1-4. fig. szerint szabott bélésderékát előli és hátul a 7. és 8. fig. szerint szabott, haránt szegélybe varrt tüll vállpánt részek borítják. Az állógallért ehhez hasonlóan készítjük az április 1-én megjelent számunk 6. fig. szerint. A derék előli és hátsó díszét a 9. és 10. fig. adja. A felsőszövetet csupán a felső finom vonalig szabjuk; vonaljelzés szerint hasitékokat dolgozunk ki rajta, a varrásokat hozzá számítva. A vásznat a lyukacsos himzés számára, az említett felső finom vonalól a felső bőrvonalig és a finom hasitékok finom vonalait szerint a vállon egybeszabjuk. A vállon összevarrt felsőszövetet a felső szélén és a hasitékokon, 1/2-1 cm. széles sötétkek pamutbarsonnyal szegjük be és könnyű öltésekkel a vonaljelzés szerint, a vállpánton tuléro himzett vászonra erősítjük. A karöltőnél a felsőszövet csupán lent, a duplapontig egyezik a bélésderék karöltőjével; fent ellene varrt szövetcsikkal szabadon borítja az ujjak felvarrását. Az április 15-én megjelent számunk 31. fig.



9. sz. Egyszerű nyári ruha fiatal hölgynek; bluz derék és alj. Ehhez 12. sz.

10. sz. Tüllruha betétdíszszel. Ehhez 13. sz. Szab. : m.-iv IV. sz., 19-23. fig.

11. sz. Ruha eszkos voálból; kövőbb hölgyeknek is alkalmas. Ehhez 14. sz. Szab., magy.: mintái XVI. sz., 64-69. fig.



13-14. sz. A 9-11. szám hátképe.



15-16. sz. Egyszerű pongyola. Szab. magy.: mintaiv VII. sz., 31-34. fig.

övszalag takarja; elől baloldalt szalagrozottát alkalmazunk, 90 cm. hosszú csomózott végekkel. Alsó ruhának a május 1-én megjelent számunk 11. és 12. számú képen látható egybenszabott aljat használjuk.

19-28. sz. Fürtösavaró, haj kiegészítő részek és hajdíszek.


Az újdivatu kalapokhoz szükséges nagy, széles hajviseletnél, a hajnak ártalmas erős meghúzása és sütésének elkerülése végett, többféle vendéghajnak és hajbetétnak az alkalmazása válik szükségesé. Képeink közül a 20. sz. vendéghaj oldaltelválasztott és hátul kontyba tűzött hajdísz, a melyet akkor használunk, ha a magunk hajakevés; az elejét a 21. sz. képen láthatjuk. A 22. sz. képen egy előli hajdísz, a 23. sz. képen pedig több tekercsből álló hajdísz láthatunk. A 24-28. sz. képeken látható fésűdíszek közül a felsők világos szaruból valók arany- és ezüstbetéttel, a teknősbeka utánzatu tűket és csattokat zsettkő betét, az utolsó világos szarufésűket pedig bronzbetét és hamiskővecskék díszítik. A 19. sz. fürtösavaró fésűjára csavarjuk a hajat és gumi-gyűrűvel erősítjük meg.



32. sz. Légyfűrdőhöz való ing. Szab. magy.: mintaiv XI. sz., 47-49. fig.

részeket és kézelőt az 1-6. fig. szerint szabjuk. A főt rártartott ujjakat az április 1-én megjelent számunk 40. fig. szerint készítjük el. Az 1-4. fig.-át a kis rajz szerint kiegészítjük. Előli széleit 12 cm. széles vászonnal keményítjük, az előrajzolt bevarrásokat benne kidolgozva és olyan szélességben

szám szerint, a hátul gombos bluz kivágására erősítjük. Az utóbbinak felső szélét hátul összekötött zsinór felett, 1 cm. magas fejecskebe húzzuk. A főt kissé rátartott, félhosszu ujjakat lent 12 cm. magas, 90 cm. bő sima tülldudorral töldjük meg, a melynek alsó szélét, 2 cm. magas fejecske felett, zsinóron 26 cm. bőségre húzzunk be. A 22. fig. szerint betétből készített vállrészt a ráncba rakott felső és a sima alsó szélénél fogva varrjuk fel. A bluz alsó szélét álló ráncok szűkítik és a 380 cm. bő, előli 112, hátul 124 cm. hosszú alj felső szélével egybefoglaljuk. Tizenkilenc hátra felé fordított, 1 1/4 cm. széles, előli 28, hátul 25 cm. hosszú szegély szűkíti az alj felső szélét. Főt kellően összehúzzuk a ráncokat és betétekkel váltjuk tel. Az alj felvarrását ráncba rakott



19-28. sz. Fürtösavaró, hajkiegészítő részek és hajdíszek.

felsőszövetvel borítva. A második előli részeken a duplavonal mentén zsephasítékat dolgozunk ki, az előrajzolt pántot rá, a 10 cm. mély zsebet pedig hozzá varrva. A mellmagasságban adat szerint kissé rátartott második előli zsebet az első előli részre, s az első hátrészeket a második hátrész alá tűzzük vonaljelzés szerint. Az előli részeket főt a duplaszövetből és közzászonnal készített lehajtott gallérral együttesen kihajlítjuk. A gallért és kézelőt bársonytükröz díszíti. Az első előli részen figyelembe veendő a gombok vonala.

37. sz. Egyszerű térdig erő kabát egysoros gombolással.

Anyag: 2 1/2 m. hosszú, 120 cm. széles posztó; 30 cm. hosszú részut vágott selyem; 6 m. hosszú, 2 1/2 cm. széles selyempaszomány; 9 nagy és 8 kicsi gomb.

A félig testhez álló fekete posztókabát eleje és háta két részből áll. A második előli rész és az első hátrésznek alsó szélé mentén két sor paszomány húzódik, hátul a középső hátrész alá nyulva, előli pedig a látható módon pántszerűen felnyulva. Az előli és hátrész varrásait részben paszomány borítja, előli mellmagasságban, hátul megfelelő magasságban egy kicsi gombbal megerősített kaos és 6 cm. hosszú szalag alatt végződve. A szűk ujjakon a szélet határoló paszomány a varráson 20 cm. magasan felnyul. A felső-ujjon ezt négy gomb díszíti. A keskeny sálgallért selyemmel borítjuk. A kabátot világos selyemmel béleljük. A gombolás egysoros.

38. sz. Kaotós ruha. Kaotát hosszú mellnyrészrel és rakott ajjal.

Anyag: 8 m. hosszú, 90 cm. széles egyszínű basztselyem; 1 m. hosszú, 90 cm. széles mintázott basztselyem; 6 nagy, 34 kicsi gomb; 7 m. sujtás.

A célszerű, egyszerű szabásu ruhát csak úgy, mint az eredeti, basztselyemből vagy vászonból, esetleg mosószövetből is készíthetjük. Az előli nyitott kabátot szögletesen kivágott tarkamintázatu basztselyem mellényrészekkel töldjük meg. A duplasorosan gombolt mellényrészek szélesen borítják egymást, a hátsó nyakkivágáson keskeny alányuló pánt gyanánt folytatódva. A mellény széleit hullámvonalakba feltűzött, kissé sötétebb sujtás határolja. A kabáton az az ujtás, hogy az ujjak karöltője természetes bőségű, azonban a pánttal határolt kis toldással, a melyet az ujjba is foglalunk, mélyebb kivágásúnak tetszik. Az ujjak alsó szélét kép szerint sujtás és gomb díszíti. A béleletlen aljat csoportos, hátrafelé fektetett ráncokba rakjuk; hátul két csoport ránc összeér.

39. sz. Ujszabasu (moyen-áse) nyári ruha.

Anyag: 2 1/2 m. hosszú, 120 cm. széles voál; 4 1/2 m. hosszú, 45 cm. széles csipke; 1 m. hosszú, 45 cm. széles négyzögletes szegélybe varrt tüll; 1 m. hosszú, 2 cm. széles valansziencsipke; 35 cm. hosszú, 50 cm. széles szegélybevarrt tüll; 1 m. hosszú, 45 cm. széles a felsőszövet színéhez hasonlószínű tafota.

Az eredeti mintánk alját homokszínű voálból, a hosszú derekat pedig befestett csipkeszövetből készítjük. Az alsó ruhát egybenszabjuk és a derékon, a meddig a csipkeszövet takarja, hasonlószínű sifonnal borítjuk. Főt



29. sz. Félig testhezálló kabát kétsoros gombolással. Ehhez 31. sz. Szab.: mintaiv I. sz., 1-6. fig.



30. sz. A 29. szám hátkepe.

négyzögekben szegélyekbe varrt tüll vállpántot ékelünk belé. A nyakkivágást csipke határolja. Hasonlószínű tafotapántokkal szegjük be a szabad derék csipkézett, valamint alsó sima szélét. A derékből oldalt térden alul erő keskeny pántokat vágunk. Ezek között az alsóruhára varrt aljat előli és hátul keskeny, a közép felé fordított ráncokba rakjuk. A ruhát hátul gomboljuk. Az egyszerű félhosszu ujjakat tafotahajtóká és magas szegélybe varrt tüllkézelő borítja. A halványlila szalmából készített kalapot tearózsa és sötétlila bársony kötőszalag díszíti.

40. sz. Ruha ujszabasu derékka.

Anyag: 5 1/2 m. hosszú, 120 cm. széles halványzöld gyapjuszövet; 1 1/4 m. hosszú, 50 cm. széles, kissé világosabb selyem a hengerdíszhez; 30 cm. hosszú, 45 cm. széles sárgas szegélybe varrt tüll; 1 m. hosszú, 1 1/2 cm. széles valansziencsipke; zsettkővecskék.

A célszerű ruhának sima szabása igen alkalmas kövérebb alakokra. Az aljat borító derekat előli és hátul betétszerű toldás és szegélybe varrt tüll vállpántrészek díszítik, a melynek szegélyei előli közepén valansziencsipke alatt csucsba futnak. A fokozatosan



33. sz. A 29. szám hátkepe.



34-36. sz. A 41., 43. és 46. szám ellenkező oldalról.



37. sz. Egyszerű térdig erő kabát egysoros gombolással. Ehhez 30. sz.

kisebbedő zsettkövek borítják a hozzá hasonló állógallér felvarrását. A vállpánthoz erősítjük a kerekre kivágott előli és hátrészt, a melyet a látható módon keskeny zsinórbetétre göngyölt selymhenger díszít és egyenes alakban a derékban, tafotahengerrel határolt oldalsó derékrészekre fészkik. A derekat előli baloldalt kapcsoljuk. Az egyszerű ujjakat tafotahengerek díszítik. A béleletlen aljnak a haranglapokat borító előli lapját alul lekerekítjük, aláfoglalt résszel megtoldjuk és selymhengerrel díszítjük. A hátsó lapot egymással szemközt fektetett plüsszárca rakjuk. Az aljat előli baloldalt gomboljuk.

41. sz. Egybeszabott nyári ruha riseljőhimzéssel.
Anyag: 5 m. hosszú, 90 cm. széles haránt bordázott basztelyem; 2 m. hosszú, 2 cm. széles túllibdor.

Az erősen bordázott, természetes színű egybeszabott basztelyemruhát gazdagon díszítjük riseljőhimzéssel, a melyet laposhimzéssel, vagy csipkerátéttal is helyettesíthetjük. A himzést hasonló színű tülllel béleljük; ez a bélés a mintázat kivágott részei alól kicilllog. A ruhának csupán előli és hátsó lapját szabjuk egyben, a derékrészeket oldalt, rövid derekat jelezve az aljnak beszeggett oldalapja alá tűzzük. A szűk ujjak alsó szélét himzett figura díszíti. A lapos kivágást keskeny túllibdor határolja. Melegebb időben a ruhát béleletlenül is viselhetjük. Előli baloldalt gomboljuk.

42. sz. Matrózóltöny 11-13 éves fiúknak.

Anyag: 2 m. hosszú, 80 cm. széles sötét-kék szatendrell; 175 cm. hosszú, 80 cm. széles fehér szatendrell; 8 m. hosszú, 1 cm. széles vászonszalag.

A ruhát sötétkék és fehér szatendrellből szabjuk a 139-146. fig. szerint. A rövidítve adott 129. és 140. fig. szerinti részeket a kis rajz méretei szerint egészítjük ki. A 139. és 140. fig. szerint szabott sima nadrágot a felső szélén a hátsó nadrágrész bevarrásának kidolgozása után egyenes, 4 cm. széles, 45 cm. bő övbe foglaljuk. A nadrágot hátul csattos pántokkal csatoljuk össze. Oldalt az ismert módon zsebeket varrunk rá. A fején áthuzandó bluzt a 141. fig. szerint szabjuk, vállon és előli hátul egyben, az előli nyakkivágás előrajzolt körvonalát figyelembe véve. A finom duplavalon mentén előli hasitékot, a hasonló haránt vonal mentén pedig a vállon kis hasitékot dolgozunk ki, a 142. fig. szerint szabott vállrészt vonalig alátűzve. A gallért a 143. fig. szerint duplaszövetből vágjuk és 128-tól 129-ig fordított varrással az alsó részhez varrjuk. Azután a 141. fig. finom vonala szerint, a belső résznek egy részt vágunk előli egyben hasitékkal és ezt a vállon egyesítjük a felső gallérrésszel. A törésvonal mentén a gallért és előli részt kihajtjuk. A bluz alsó szélébe húzó-korcot varrunk. A 144. fig. szerint szabott ujjakat az alsó szélükön kereszt és pont szerint ráncba rakjuk, rajz szerint himzett horgonynyal díszítjük s a hasitékát gomboljuk. A 145. fig. szerint szabott és bélelt matrózgallér (lásd az 59. számú képet) külső szélére három sor szalagot varrunk, közülük a legbelső sor a két külső sort haránt irányban bezárja, a végei a nyakkendő felkötésére szabadon maradnak. A gallér külső szélét 134-től-135-ig összevarrjuk, miáltal a gallért a törésvonal mentén kihajtjuk. A gallérhoz a nyakkivágás közepén, fönt 4, alul 6 cm. széles, 25 cm. hosszú szövetrészt varrunk, a melynek hurkai és szalagjai megakadályozzák a gallér felcsuszását. A 146. fig. szerint szabott, felgombolható kézelőt pánttal díszítjük. A nyakkendőt fekete selyem, közepén egy lila csikkal díszített kendőfélelőből készítjük, a melyet részut vágunk át és keskenyen beszegünk. A haránt szabás 135 m. hosszú, a hosszoldalai 90 cm. hosszúak. A nyakkendő megkötéséhez a jobb sarkától kezdve összegöngyöljük mintegy 3 cm. széles csikba és a beszeggett széléit keskenyen behajtjuk. Az összegöngyölt kendőt ezután felében összehajtjuk, a csikkal díszített részt kissé kihuzzuk, a végeit szétterítjük s a nyakkendő közepét áthuzzuk az így keletkezett csomó egyik végén. A végeit erősen csomóba kötjük és a nyakkendőt a gallér és a zubbony kivágása alá illesztjük.

43. sz. Látogatóruha himzett szélpántdíszsel.

Anyag: 5 1/2 m. hosszú, 100 cm. széles szövet; 40 cm. hosszú, 40 cm. széles, szegélybe varrt tüll; 1 m. hosszú, 50 cm. széles fekete libertiselyem; 2 csüngő kevés himzett receszővet.

A csinos látogatóruhát világosszürke gyapjubatsziból és hasonló színű a szövetbe himzett selyem-

szélpántból készítjük. Az alj a divatos mély csipőpánttal készül. Az elkészítéskor a himzett szélpántot 7 m. hosszú, 5 1/2 cm. széles túllgalonnal helyettesíthetjük, a szövet színéhez illően befestve. A festést házilag is elvégezhetjük, droguista-bolthól vett festékkel. Az eredeti ruha alja és dereka egybe van dolgozva, de mind a kettőt külön-külön is elkészíthetjük. Ez esetben az előli függőleges szélpántot az öv alatt, a mintázat mentén átvágjuk és nyomós gombbal gomboljuk. Az előli zárt bélésderekat a 103. fig. szerint közepén végig egybeszabott, szegélybevarrt túllbetét borítja jobbra felvarrva és balra átkapcsolva, az alsó szélén pedig csillagig behuzva. A 104-107. fig. szerint szabott

derékrészeket külön-külön varrjuk össze. A derék alól, betéthez és az előli és hátrészből készítjük. halvány színű selyemmel himzett fehér receszővet részhez erősített betétrezt a finom vonal mentén. A szélpánt felvarrását az előli és hátrészeztől a pánt alól a szövetezt kivágjuk. A függőleges szélpántot és fodorrészen folytatólagosan húzzuk fel, a mikor az alj és derék már egyesítve és a vállpántrész szélét a 108. fig. szerint fekhátárolja. A gallért a felvarrásakor csillagtól a vonal mentén kihajtjuk. Előli ez alá két 3-3 cm. lyemesikot varrunk, ezeket könnyedén csomózzuk. A sima ujjaknak a bélést és felsőszövetet szabott felsőszövetbe kép szerint szélpántot és a 109. fig. szerint, a kis rajz méretei szerint kiegészítjük a 110. fig. szerint szabjuk. Az utóbbin a felső szélpánt felvarrását jelző finom vonal figyelembe vendő és a felső szélén behuzott s a kis rajz 111. fig.



58. sz. Kabátos ruha Kabát hosszu mellényrészsel és aljjal. Ehhez 81. sz.




59. sz. Ujszásu nyári ruha szabad nyakkal. Ehhez 85. sz.

40. sz. Ruha ujszásu derekkal. Erős hölgyeknek alkalmas. Ehhez 86. sz.

41. sz. Egybeszabott nyári ruha riseljőhimzéssel. Ehhez 84. sz.

42. sz. Matrózóltöny 11-13 éves fiúknak. Ehhez 59. sz. Szab.: mintaiv XXXI. sz., 139-146. fig.


43. sz. Látogatóruha himzett szélpántdíszsel. Ehhez 59. sz. Szab.: mintaiv XXII. sz., 139-146. fig.



61. és 62. sz. Fürdőruha és sapka, 14-16 éves leánynak.

Anyag a ruhához: 5 m. hosszú, 80 cm. széles kék karton; 1/2 m. hosszú, 80 cm. széles fehér sifon; 13 m. fehér sujtás.

A csinos ruhának bluzát és nadrágját egybeszabjuk; a kerekre szabott, kissé húzott lebbenyt pedig külön készítjük és az övvel külön hajtjuk ki. A ruhát elől gomboljuk. A szögletes kivágást matröz-gallér határolja, a mely alá tengerezsesomóba kötött nyakkendő kötünk. A rövid dudoros ujjakat foglalóba erősítjük és bő fodorral határoljuk. A díszet keskeny sifonpánt és fehér sujtássor díszíti. Kék gumiszövetből, vagy olajos szövetből készítjük a célszerű s a tarkót is védősapkát. Ezt egyenes részből készítjük, a melyet beráncolunk és a fej bőségének megfelelően bő foglalóba erősítjük. A fog-

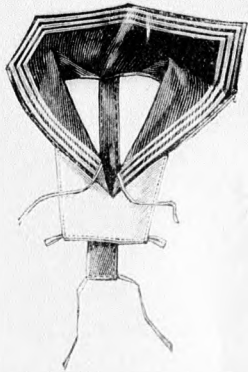


57-58. sz. Egyszerű ponyvolakabát pánttal díszítve. Szab., magy.: mintáiv V. sz., 24-26. fig.


55-56. sz. Ponyvolakabát kövőbb hölgyeknek. Szab., magy.: mintáiv XXVI. sz., 121-124a. fig.

Anyag a ruhához: 2 1/2 m. hosszú, 80 cm. széles vörös-fehér csikos karton; 1/4 m. hosszú, 80 cm. széles vörös-fehér csikos karton; 2 m. hosszú, 1/2 cm. széles sujtás; a köpenyhez: 240 cm. hosszú, 100 cm. széles fehér boltyos szövet; 180 cm. hosszú fehér vastagabb és 1 m. hosszú vékonyabb zsinór; a sapkához: 1/2 m. hosszú, 105 cm. széles olajos szövet; 3 nagy, 2 kicsi bojt; 2 m. hosszú, 1 1/2 cm. széles vörös gyapjupasomány; 1 m. hosszú vörös selyemzsinór; 2 pompon.

A fürdőruhát a 149-151. fig. szerint szabjuk. Az ingalját a kis rajz 149. fig. szerint szabjuk. Az előli és hátsó vállpántot a 150. fig. szerint a finom haránt vonalig duplaszövetből szabjuk. A hátsó vállpántot simán hagyjuk, míg az előli vállpántot rajz szerint 1/2 cm. közölkben vonalnak szerint himezzük vagy sujtással díszítjük. A felső szélét csikozott szövettel szegjük be. A vállrészt vonaljelzés szerint három külön-külön beszegett pántból készítjük. A nadrágszárakat 5 cm. nyire az alsó szélétől 40 cm. bő ségre behuzzuk és itt 4 cm. széles pántot tűzünk rá. A nadrágszárak széleit, valamint a 151. fig. szerint szabott és simán felvarrt ujját 2 és a 4 cm. széles övet csikos szövettel, részut vágott, 1 1/2 cm. széles csik díszíti. A ruhát vállon gomboljuk. A köpenyt a 152-154. fig. szerint szabjuk s a felső szélét, a vállvarrás kidolgozása után, kereszt és pont szerint ráncba rakjuk. A 153. fig. szerinti csuklyát c-d-ig összevarjuk.



59. sz. A 42. szám részlete.



60. sz. A 90. szám részlete természetes nagyságban.

50-53. sz. Uj betétek mosóruhákhoz.

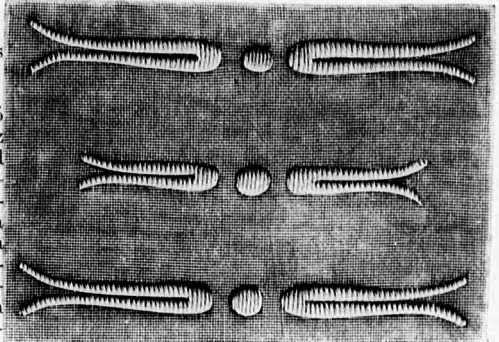
és pont szerint letűzött, lent kiugró szegélyekbe varrjuk. A bal s az előli közepén — melyet a rövid hajítás vonal jelez — tulérő gallérrészen a ráncok, a szűkre ráncolt oldalszél végig folytatódna. Ezt a részt jelzés szerint szintén ráncba rakjuk, még pedig úgy, hogy minden keresztet a felső szél egy pontjára fektetünk; e mellett a három felső ráncot, a melyek nem pontozott vonallal vannak megjelölve,

juk el. A kis rajz 154. fig. szerint szabott ujjaknál figyelembe veendő az alsó ujjak vonala. A sapkát a 155-157. fig. szerint szabjuk. Mielőtt a sapkának a csillagok között megnyújtott karimáját a 156. fig. szerinti előli rész finom vonalára erősítőnk adat szerint, belülről két laposrácba rakott bodrot varrunk ellenébe szalagdíszrel (mindkettő 5 és 9 cm. széles és 100 cm. bő). A sapkának külső szélét beszegjük, s itt náddal kifeszítjük. A sapka alsó szélét huzókorcal látjuk el. A két csoport pomponnal díszítjük.

69. és 70. sz. Redőzött hosszú gallér.

Anyag: 6 m. hosszú, 130 cm. széles basztselyem; 5 m. erős selyemzsinór; 2 bojt; 2 paszományfigura; 1 m. hosszú, 4 cm. széles himzett szélpánt.

Eredeti a természetes színű basztselyemből varrt, tengerpartra és fürdőzésre nagyon alkalmas gallér viselete. Készítéséhez, a dus volta miatt, csak könnyű szövetet vegyünk; basztselyem, santungvászson vagy könnyű szövet stb. alkalmas rá. A kis rajz 125. fig. szerint szabjuk a bal felét. A jobb felét, a hátsó varrástól, a 94. számtól fölfelé húzódo vonalig szabjuk csupán. A mi kis rajzunk szerint a jobb vállon átnyuló, hátul lecsingő csücsket a bal gallérrészel együtt szabjuk, de a gallérrészen belül a szövet szélességében végighúzódo varrás elkerülése miatt az előrajzolt sima vonal mentén levágjuk és úgy varrjuk fel. Az a betűknél kezdődő sima vonalak jelzik a négyszögletes kivágást. A jobb és a bal gallérrészt a vállakon a pontozott vonal szerinti és kereszt



54. sz. A 86. szám himzésrészlete természetes nagyságban.



61-62. sz. Fürdőruha és sapka 14-16 éves leánynak.

63-64. sz. Fürdőruha 10-12 éves leánynak. Szab., magy.: mintáiv XII. sz., 50-53. fig.

65. sz. Fürdőruha 8-10 éves leánynak. Szab., magy.: mintáiv XIII. sz., 54-58. fig.

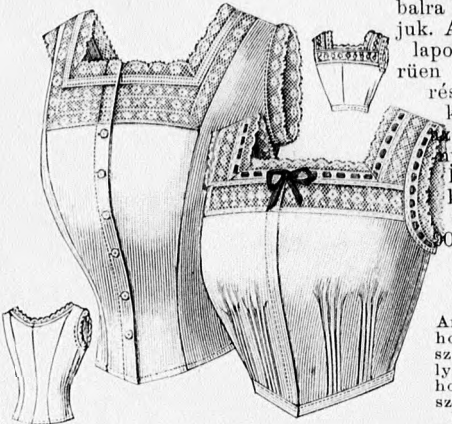
66-68. sz. Fürdőruha és sapka fiatal leánynak. Szab.: mintáiv XXIII. sz., 149-157. fig.



az alsók takarják. Az alsó és a ráncba rakás által most az oldalsó szál, kép szerint redőzötten lelóg. A ráncokat a bal vállon paszományfigurák fogják össze. A bal gallérrészre kapcsoljuk. A gallérnak felső, négyzetesen kivágott szélét himzett szélpánt, ezenkívül hurkokba rakott erős selyemzsinór határolja. A selyemzsinór hátul két hurokba és két 60 és 30 cm. hosszú bojtos végbe lóg le.

73. és 74. sz. Alsóderek lyukacsos túllbetétekkel.

Anyag: 7/8 m. hosszú, 80 cm. széles línó; 1 1/2 m. hosszú, 5 cm. széles lyukacsos túllbetét; 2 1/4 m. hosszú, 1 1/2 cm. széles valanszien csipke; 2 1/4 m. hosszú, 1 1/2 cm.



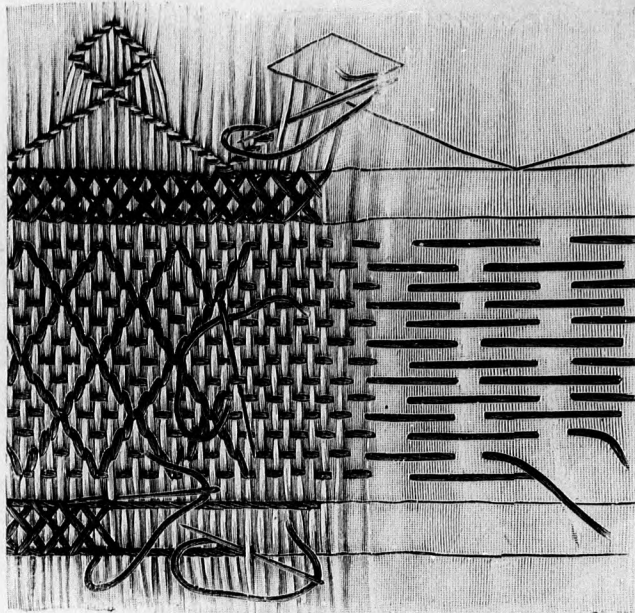
71-72. sz. Testhezálló alsóderek kövőbb hőlgyeknek. Szab. magy. mintáiv X. sz., 42-46. fig.

73-74. sz. Alsóderek túllbetétekkel. Szab. és a betét külön: mintáiv XXXII. sz., 147-149a. fig.


csinos az alsó derék négyzetes kivágásából, előli és hátul kilátszó, fekete selyembatiztra, tarka selyemmel himzett szélpánt, a melyet befestett csipkebetéttel is helyettesíthetünk. Az alsó derék előli kissé behúzva, hátul simán az alj alá nyulik, a melynek keskeny, laposráncszerű hátsó lapját balra átkapcsoljuk. A hasonló, laposráncszerűen feltűzött részek mindkét oldalt elöli lapra nyulnak, a kissé lekerekített fodortól.

70. sz. Bluz könnyű szalagmunkával.

Anyag: 2 1/4 m. hosszú, 120 cm. széles fehér selyembatizs; 1 m. hosszú, 3 1/2 cm. széles valanszienbetét; 2 1/4 m. hosszú, 1 1/2 cm. széles hasonló betét; 3 1/2 m. hosszú, 1 1/2 cm. széles himzett betét; 1 1/2 m. hosszú, 2 cm. széles valanszien-



75. sz. A 91. számú díszített állórác természetes nagyságu kidolgozása.



76. sz. A 91. számú állórácunka és laposhímzés (punto tirato) természetes nagyságban.

csipke; 40 m. hosszú, 1 1/2 cm. széles csipkeszalag.

Igen elegáns a 90. sz. képen látható bluz, a melynek előli vállpántja és hátsó vállpántrészei szalagmunkából valók, míg a vállpántrészeket kiegészítő félkerek csipkerészek valanszien- és himzett betétekből vannak készítve. Hasonlóképp utóbbi két anyagból készítjük az ujjakat kiegészítő 9 cm. széles kézelőket: az ujjakra kép szerint himzett betéteket ékelünk. Az előli rész szegélycsoportjai közé két széles valanszienbetétet illesztünk. A szalagmunka egy része a 60. sz. képen látható. A vállpánt alapját a 35. fig. szerint szabjuk, a csipkerész előrajzolt vonalával. A 36. fig. szerint szabott előli rész szövését a fiókszerű rajzon belül keskeny, kiugró szegélyekbe varrjuk. A két függőleges vonal között a széles valanszienbetétet varrjuk fel, a mely alul a szövés ki-vágjuk. A 37. fig. szerint szabott hátrészbe, a finom vonalak által jelzett közökben két csoport szegélyt varrunk le, ehhez a szabásnál 6 cm. széles szövés hozzá számítunk. A bluzt hátul láthatatlanul gomboljuk az ismert módon. A 38. fig. szerint szalagmunkából készített állógallért 2 cm. széles szövtpánt határolja. Az ujjak szövését 3 1/2 cm. széles kö-zökben hat haránt szegélycsoportba varrjuk, a melyek mindegyike két-két



80-81. sz. A 4. és 5. szám hátképe.



82-83. sz. A 48. és 49. szám hátképe.



84-86. sz. A 38. és 40. szám hátképe.

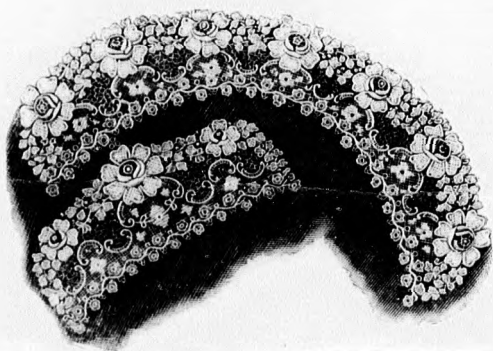
69-70. sz. Hosszu fölszedett köpeny. Kis rajz: mintáiv XXVII. sz., 125. fig.

széles hasonló lyukacsosbetét; 3 m. hosszú, keskeny szalag.

Az alsó derékat a 148. fig.-án láthatóan 5 cm. széles lyukacsos túllbetét díszíti. A szalaggal áthuzott lyukacsos betét és csipke határolja a nyakkivágást és karöltöt. A szabást a 147. és 148. fig. adja; a lyukacsos túllbetét alól a szövés kivágjuk. A láthatatlan gomboláshoz a jobb előli szél alá gomblyukpántot illesztünk. A 147. fig.-án előrajzolt fiókos rajzon belül négy keskeny, főt kiugró szegélyt varrunk. Az alsóderek alsó szélét 2 1/2 cm. széles foglalóba erősítjük.

77. és 78. sz. Ruhadis, csipkemunka; lehajtott gallér és kézelő.

A fiatal hölgyek előtt még most is a csipke-




77-78. sz. Disz csipkemunka; lehajtottgallér és kézelő.


gallér és kézelő viselete kedvelt, úgy bluzokhoz, mint könnyű nyári vászonruhákhoz. Csinos mintánk részben rece, részben csipkealapra dolgozott nagy virágfigurákat mutat.

79. sz. Nyári ruha színes vászomból és himzett oatisztóul. Reformviseletre is alkalmas. Anyag: 5 1/2 m. hosszú, 80 cm. széles világoskék vászon; 1 1/2 m. hosszú, 80 cm. széles himzett és kissé sima batizs; 1/4 m. hosszú, 45 cm. széles szegélybe varrt túll; 1/2 m. hosszú, 4 cm. széles himzett szélpánt; 30 nagy szövégomb; 22 gyöngyhazgomb.

Csinos mintánk miderszerűen megtoldott vászonaljából és rövid, himzett batizs bluz részekből áll, kerek szegélybe varrt túllbetétekkel és hasonló állógallérral. Az előli hátul gombos alsó derékra van tűzve. A bluzrészeknek kerek kivágását sima batizspánt határolja, a mely az előli varráson folytatódik. E mellé gyöngyhazgombok vannak felvarrva. Hasonló gombok díszítik a világoskék, sima batizspánttal beszegett ujjhajtókákat. Igen



79. sz. Nyári ruha színes vászomból és színes batizsból, reformviselethez is alkalmas. Ehhez 33. sz.



89. sz. Bluz könnyű szalagmunkával. Ehhez 89. és 90. sz. Szab.: mintáiv VIII. sz., 35-39. fig.

91. sz. Román bluz dus kézimunkával díszítve. Ehhez 75. 76. és 87. sz. Szab.: mintáiv XVIII. sz., 71-73. fig.

92. sz. Bluz voalból könnyű himzéssel. Ehhez 88. és 54. sz. Szab., magy.: mintáiv XXIX. sz., 130-131. fig.

94. sz. Egyszerű bluz pántdisszel sporthoz. Ehhez 93. sz. Szab., magy.: mintáiv XXVIII. sz., 126-129. fig.

95. sz. Bluz mosókrepptől kézimunkával díszítve. Ehhez 96. sz.

98. sz. Ingbluz csipke vállpánttal. Ehhez 97. sz. Szab., magy.: mintáiv IX. sz., 40. és 41. fig.

99-100. sz. Bluz tüllből gyászhoz.

szegélyből áll s az utolsó szegélycsoport alatt 3 cm-nyire 2 cm-nyi közökben négy betéttel ékelünk. Az ujjakat a 39. fig. szerinti alaplak megfelelően, a függőleges vonalak figyelembe vétele nélkül szabjuk, a bevarrást kidőlgözzük és felvarrjuk a kézelőt, a mely alul a szövetet kivágjuk; a varráson 5 cm. hosszú hasítékot hagyunk. Az ujjak és állógallér szélét huzott valansziensipke határolja. A bluz alsó szélét hátul keskeny lényőbe foglaljuk, elől keskenyen beszegve.

91. sz. **Ujan zubbony dús kézimunkával díszítve.**

Anyag: 2¹/₂ m. hosszú, 110 cm. széles fehér selyembatászt.

Eredeti és szép a 91. számú képen látható zubbony, a melynek díszje háziiparilag készített himzés. A himzést finom halványkék és fehér himzőfonállal dolgozzuk ki. A 75. számú képen láthatók a díszített állóránccok, míg az ujjakat és állógallért díszítő áttörtmunka a laposhimzéssel a 76. számú képen látható. A hosszfonalak mentén kidolgozott áttört munka helyett himzést, vagy csipkebetéttel is használhatunk. A bluzrészeket, valamint az ujjakat, a 71-73. fig. kis rajzai szerint szabjuk ki és varrjuk össze. Az állóránccok, a mint az a külön képen látható, az előrajzolt vonalakig terjednek és hosszú fordított öltésekből állanak, a melyeket sűrűn összehuzunk. Az állóránccok fölé, részut öltésekkel dolgozott kockát himézünk, a melyet főt és lent még keresztöltéssel díszítünk. A felső, illetve alsó keresztöltéshez dolgozzuk a 71. fig. szerinti hurokmintázatot.

95. sz. **Krepp mosóbluz kézihimzéssel.**

Anyag: 3 m. hosszú, 70 cm. széles fehér krepp; 8 m. hosszú, 2¹/₂ cm. széles valansziensipkét; 10 kicsi kerek csipkefigura.

A csinos bluzt fehér kreppből készítjük. A vállpántszerűen függőleges szegélybe varrt előli részt könnyű kézihimzés díszíti, finom fehér gyöngyfonállal laposhimzésben, a melyhez kigyóvonalban beékel betéttel díszítjük. A szegélyeket tisztán beékel kerek csipkefigura díszíti. A bluzrészeket felső szélükönél fogva, egy kis kerek valansziensipkéből álló vállpántra erősítjük. Az utóbbihoz hasonló az állógallér. Az ujjakat könyökig ötös és hármasszegélyekbe varrjuk; könyöktől lefelé három-három szegély után egy-egy valansziensipkét következnek. A ruha krepp szövete azért is celszerű, mivel mosható, de vigyázni kell a szírtáskor, hogy úgy akasszuk fel, hogy a bordázata haránt fekvődjen, nehogy a szövet nagyon kinyuljon.

99. és 100. sz. **Tüllbluz.**

Anyag: 2 m. hosszú, 100 cm. széles tüll; 8 m. hosszú, 4 cm. széles recebet; 80 cm. csipkézett szelű csipke; 10 lapos selymgomb; 7¹/₂ m. hosszú, 6 cm. széles libertiszalag.

A 99. és 100. sz. képeken nagyszemű szegélybe varrt tüllből és recebetből készített bluzt láthatunk. A keskeny szegélyekbe varrt tüllből készített előli betétrészt két sor himzett csipkézett szelű csipke díszíti, két-két csipkét csücskénél fogva lapos selymgomb alatt egyesítünk. Az előli és hátrészt 6 cm. széles szegélybe varrt, hosszába fektetett csikokból és betétből készítjük, míg az ujjakat haránt irányba fektetett csikoknak a tüllt két 2-2 cm. széles szegélybe varrjuk. A könyök alatt a tüllcsikok csupán 2, 4 és 6 cm. széles és keskenyebb szegélyekbe van varrva. Az ujjakat és állógallért tüllbodor határolja. Az utóbbi felső szélét ráncolt selymszalag borítja, a melyet hátulról a baloldalra csokor alatt kapcsolunk át. A bluzt tetszés szerint elől, oldalt vagy hátul középen gombolhatjuk.

109. és 110. sz. **Négy lapból való mideres alj köverebo hölgyeknek.**

Anyag: 4 méter hosszú, 110 cm. széles voal; 8 gomb.

A mideres aljra dolgozott fekete voal aljat sujtáshimzéssel és posztórátéttel díszítjük, a melyeket paszomány szélpánttal is helyettesíthetünk. Az alj két keskeny előli lapból áll, a melyeket elől összevarrunk és a kerekre vágott haranglapra tűzzük. Ezen a varráson a csipőn gombbal díszítjük, felső szélét bevarrással szűkített övszalag erősíti meg. Hátul egymással szemközt fektetett ráncokba rakjuk az aljat és nyomógombokkal gomboljuk.



103-104. sz. Hétszélből való alj pánt- és szegélydisszel. Szab., magy.: mintáiv VI. sz., 27-30. fig.

101-102. sz. Laposránccal rakott alj betétdisszel. Szab., magy.: mintáiv XXXVI. sz., 163. fig.

105-106. sz. Harom rész-ből való behuzott alj. Szab., magy.: mintáiv XXXV. sz., 160-162. fig.

107-108. sz. Harangalaku alj részut vágott széllel. Szab., magy.: mintáiv XXV. sz., 119-120. fig.

111-112. sz. Kerek berakott alj csikos szövetből. Szab., magy.: mintáiv XVII. sz., 70. fig.

109-110. sz. Négy szélből való mideres alj erősebb hölgyeknek.

DIVAT UJSÁG

Szerkesztőség és Kiadóhivatal: Budapesten, VIII. Kerület, Rökk Szilárd-utca 4. szám.

✿ Az öltözködés művészete. ✿
A fehérneműre, piperére és kézimunkára nézve a legjobb tanácsadó.

Szines divatképek, szabásrajzok és szórakoztató melléklet. ✿ E divatlap a nagyközönség igényeit elégíti ki.


Nyolcoldalas nagy főlapja a legújabb divat ábráit közli. Száz-százötven képe jeleníti meg az öltözékek, bluzok, köpenyek, gallérok, kabátok és kalapok újdonságait :: ::

Duplaoldalas szabásmintaive a már varrni tudónak drága kincs. A ki munkájában megakad, könnyen utbagyázásra lel a szabásmagyarázat bő szövegében :: ::

Szines divatképe is van a Divat Ujságnak. Azt a célt szolgálja, hogy a divatos kelmék színével megismertesse az olvasót és egyúttal kioktassa, minő színű kelmét minő színű csipkével vagy más egyéb ékeséggel lehet díszíteni. :: ::

Divatos hajviseletnek is sokféle képe van a Divat Ujság mellékletén. Nincs az az arc, a melyhez illő frizurát e képek után ne lehetne választani :: :: :: :: :: ::

Szines kézimunka-kép is járul a Divat Ujsághoz. A szerkesztőség erre különös gondot fordít, mert célja, hogy az előfizetőkkel megkedveltesse oly tárgyak készítését, a melyek az otthoni barátságossá, kellemessé teszik :: :: :: :: :: ::



Monogram-Album című kü-lönlapja legdivatosabb monogramok rajzainak természetes nagyságával kedveskedik az előfizetőnek. A keresztöltésű, valamint a hímzett monogramok sok száza van egy-egy évfolyamban :: :: :: :: :: ::

Kézimunka-melléklete híres s ugyszólván a legkedveltebb az egész országban. Számtalan polgári és felsőbb leányiskolában hasznos tanító-eszköznek bizonyult s mintái közkedveltségre tettek szert :: :: :: ::

Tündér Ujjak című lap is egészíti ki az ujságot. Nyolc oldalán szebbnél-szebb iparművészeti munkákkal ismerteti meg a tudnivalókat. A faégetés, selyemfésztés, bőrmunkák sokféle rajza s magyarázó szövege telíti meg a lapot :: :: :: :: :: ::

A Szórakoztató mellékletben, mely minden számhoz jár, közöl elbeszélést, nőket érdekli iránycikkeket, sok hasznos tudnivalót, gazdag háztartási rovatot, négyesületekről beszámolót és szerkesztői üzeneteket :: ::

Ruhamintái is ad a Divat Ujság musz-lémből szabva, összeférelve s csak azért az árért, a melybe az a kiadóhivatalnak kerül. Elsőrangú szabóműhely foglalkozik a megrendelések teljesítésével :: ::

A DIVAT UJSÁG minden hónapban kétszer jelenik meg. Előfizetési ára nagyon olcsó. Negyedévre 2 K 20 f. Félévre 4 K 40 f. Egész évre 8 K 80 f.

A Divat Ujság tartalomjegyzéke:

Fiatal leánynak való ruha 1—3., 9—11., 79. kép.
 Legdivatosabb szabású öltözék 39—40., 42. kép.
 Sportöltözék 46., 48., 49. kép.
 Fűrdőruhák felnőtteknek és gyermekeknek 44—45., 47., 61—68. kép.
 Divatos himzés és esikpediszek 50—53., 54., 75., 76., 77—78. kép.
 Legújabb bluzok 90—100. kép.
 Célszerű és díszes szoknyák 101—112. kép.
 Hajtetés és különféle hajdísz 19—28. kép.
 Legújabb nyári kalapok 8., 29., 37., 38., 42., 79. kép.

Szorakoztató melleklet.

Pityó. Irta *Hollósné De Grobois Nandin*.
 Képeink. (3 képpel.)
 A becsületért. Irta *Bouvier Alekszisz*.
 Furesa kalapok. (8 képpel.)
 Nagy emberek rólunk.
 A tánc. Irta *Izadora Duncan*.
 Villamos balesetek a házban.
 A szép arabőr. (3 képpel.)
 A boltok nő tolvajai.

Rendes rovatok: Kertészet. (2 képpel.) —
 Nőegyesületek. — Házasság. — Háztartás. —
 Hasznos tanácsok. — Halálozás. — Aprósí-
 gok. — Szerkesztői üzenetek.

Egyéb mellekletek.

Szabásmintaiv.
 Tündér Ujjak.

Kin-Kin hajeltávolító arc- és karról
 gyors eredmény, ártalmatlan
 szer. Egy adag 6 kor. Teljes
 jótállás mellett szétküldi bérmentve, utánvét mellett
Guttman Róza
 Budapest, VII., Peterdi-utca 3. sz., I. em. 15.



MOST ÉS MINDIG,
 egyszeri és állandó használatnál
 egyaránt a legkitűnőbb
hashajtószer a Califig,
 mert föltétlenül hatásos s emellett oly
 enyhe, hogy még a leggyengébb ter-
 mesztű ember, asszonyok és gyer-
 mekek is bizvást használhatják.
 Ideális bél és gyomortisztító a
 „Califig” s ezért egy háztartásból
 sem szabad hiányoznia.
 Kapható minden gyógyszerárban. Nagy üveg 3 kor. Kis
 üveg 2 kor. Folyóváltás vásárlásnál a vádjegyre.

CALIFIG

Árnyék árnyék gyermekeket a hátgerincelgöbbségtől!
Nincs többé elgörbült test!!!



...en utó nem ért, a legismertebb orvosok által aján-
 lott, orvosi- és gyógyászati fűzőket használja. Mesésen könnyű
 használni! Vattázás nélkül elűzi az egész elgörbülést.
 A legújabb német háttériskola gyermekeknek nélkülözhe-
 tetlen mentő és óvóeszköz! 30 éve fennálló testgyógye-
 szeti intézetben a legkiválóbb technikai kivitel-
 tésű, a természetnek megfelelően készült, továbbá: egyre-
 osztottak, járó készülékek, műlábak és műkezdek, cs.
 és királyi szabadalmazott KELETI-féle sérvtűzők,
 háskötők. Uj! Gummi görcsös-harisnyák varrat
 nélkül, valamint a betegápoláshoz szükséges eszközök.

Képes árjegyzék ingyen és bérmentve.
KELETI J. orvos-sebészeti műszerek
és gummiárú gyára. ::
 Budapest, IV., Koronaherceg-utca 17. sz.

Arc- és kézápolás,
hajfestés és szőreltávolítás.
 — Szalonomban fogadok egész napon át. —
Megyery Janka
 Podmaniczky-utca 39. szám. II. emelet 2. Lépcsőház.

3 UJ SZÓ...
 „ALTVATER”
 GESSLER
 BUDAPEST.

Bogár Ilona 18 év óta
 fennálló
szabászati- és varró-intézete
 Budapest, Erzsébet-körút 2. szám.

TOCH MARISKA
 női kézimunka-üzlete
 Budapesten, Koronaherceg-utca 3. (az udvarban)
 pontosan és jutányosan szállít mindennemű finom kézi-
 munkákat és hozzávaló anyagokat. Bruges, Madeira, Szmirna
 stb. amerikai fagyapót-parnakhoz.

Mielőtt
 vászon-, fehérnemű- és női
 szövet-, valamint mosóruha
 szükségletét fedezné, kérje
 saját érdekében :: :: ::
Auer Ignác fia,
 Budapest, VII., Rákóczi-ut 10/d.
 vászon- és divatruha gyári
 raktáramintagyűjteményét
 és nagy fehérneműárjegy-
 zékét, a melyet kívánatra a cég
 ingyen és bérmentve küld.

Ősz haj
 10 évvel
 megöregíti
 az embert.

A ki a hajnak vagy szakállnak fiatalkori üde
 színét akarja visszakapni s a ki az ártalmat-
 lanság, tartósság és természetes szín tekin-
 tetében meg akar nyugodni, használja az
 egészségügyi hatóság által megvizsgált és
 törvényesen védett

„TOWA” hajfestőszerünket.

Egy doboz ára használati utasítással együtt 5 K,
 utánvéttel 5 K 65 fill. A „TOWA” a világos
 szőktől a koromfeketéig minden színárnyal-
 tásban kapható a gyógyszerárakban, drogé-
 riákban és illatszertárakban. Díszkrét
 csomagolásban a pénz előzetes beküldése
 vagy utánvét mellett naponként küldi a

The American Perfumery Mfg. Wien, III 4. Kleistergasse 9.

SOVÁNYSÁG.
 Szép, telt testforma, csodálatos
 kebel a mi „Büsteria” keleti
 erőporunk által tov. ved. di-
 jazva az aranyéremmel Páris
 1900, Hamburg 1901, Berlin
 1903, 6-8 het alatt súlygyara-
 podás egészen 30 fontig, artal-
 matlanságaért jótállás. Szigo-
 ruan megbízható — nem szél-
 hámosóság. Sok köszönőirat.
 Karton használati utasítással
 2 M. postautalv. vagy utány-
 portonkívül **HYGIENISCHES**
INSTITUT, D. Franz Steiner
& Co. Berlin 96. Königgrätzer-
strasse 66. Budapestben kapható
Török J.-nél, Király-utca 12.

**Hogyan lehet
 dus kebelt
 szerezni?**
 Szép melnek a fejlesztése
 nem titok már a hölgyeknek,
 a mióta a **Pilules Orienta-**
les csodálatos tulajdonságait
 ismerik. Ezeknek a piluláknak
 valóban megvan az a tulaj-
 donságuk, hogy a mellet fej-
 leszik, keményítik és ujra-
 formálják, a nyakon s a vál-
 lon pedig megszüntessék a
 csont kiállását, mert az egész
 mellet kezesen kitöltik, a
 nélkül hogy a csipő az elési-
 tenék. A **Pilules Orienta-**
les főképpen keleti növények
 kivonatából készül, s mivel
 teljesen arzénikumen-
 tes, jó hatása van az egész-
 ségre. Hatását nem szabad
 semmi más, különleg vagy
 belsőleg használt szer hatá-
 sával összehasonlítani. A **Pi-**
lules Orientales jó híret husz
 évtizednél régebben tartó sík-
 ker állapította és szilárdította
 meg, mert behizonyosodott,
 hogy ez az egyetlen szer, a
 mellyel asszonyok vagy akár
 fiatal leányok is dus és szil-
 lárd kebelt szerezhetnek. A
 kezelés könnyű és díszkrét.
 Körülbelül két hónapi hasz-
 nálattal után tartós eredmény.
 Egy üveg használati utasítá-
 sal 6 K 45 fillér, utánvétellel
 bérmentesen 6 K. 75. Buda-
 pesti raktár: **Török Józ-**
sef, Király-utca 12. Prágai
 raktár **Fr. Vittek et Co. Was-**
 sersgasse 19.

„Harisnyaház” Kardos és Steiner
 Andrássy-ut 50. (Octogon).
 Harisnyák, keztük, valódi Pr. Jäger-trikot
 alsó ruhák, berliner kötött árúk és min-
 dennemű sport- és színházi cikkek.

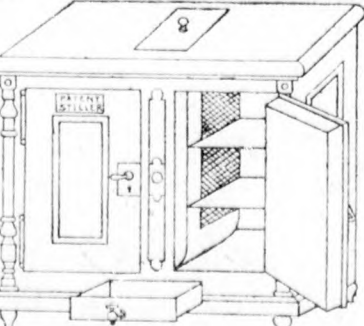
Szabászati és varró-iskola
 szabás, varrás és mintarajolás havonta 10 ko-
 roná, tanítványaim maguknak készíthetik a
 ruhákat és bizonyítványt kaphatnak.
G. Koncz Róza varró-iskola, VI., Izabella-utca 80.

CIMBALMOK,
 legújabb szabadalmazott acélszerke-
 zettel, melynek hangja, hangtartása
 rendkívül jónak bizonyult, részlet-
 szetére is, legmesszebbmenő jót-
 állással kaphatók. **Fonográ-**
fok gramofonok, hegedűk,
fuvalák, oltérák, okarinák,
stb. olcsón, legjobbak. Kötün-
tette ellismert jó munkáért.
Árjegyzéket ingyen küld
Mogyoróssy Gyula
 m. kir szab. hangszergyára
 Budapest, VIII., Rákóczi-ut 71. Telefon 58—20.



Dékich Viva hajszesz
 hajnövesztő kopaszoknak. 8 heti ápolás után rendkívüli ered-
 meny érhető el, kopasztavoltás, hajkihullás, hajszin vissza-
 adás, hajszírosodás, hajruganyosság érhető el. Számos elismert-
 vényeim vannak. Haromszori használat után eredményt
 kezeskedem. Ugyazint szemöldök-növesztés, Orvosilag átvizsgá-
 tott és föllmulhatatlannak találtatt. 11970. sz. a szabadal-
 maztatott és engedélyezett. 150 gramos üveg 4 kor., 125 gram
 3 korona. Kapható egyedül föltalálónál.
 Alsóalapi **Dékich Sándorné** gyógyszerész özvegyénél
 és társánál, ifj. **Pivonkay Belánál.** Gyár: IX., Lilliom-utca
 21. földszint ajtó 2. sz.

STILLER JÓZSEF
 Budapest VII.,
 Nagydíófa-u. 22.
 kiz. szab.
jégszekrények
 gyárában
 mindenki igé-
 nyének megte-
 lelő szekrényt
 vehet a legújta-
 nyosabb árban.
 Cégemre
 ügyelni kérem



Uj és használt

hálószoba-rézbutor, ábádló-kredencék, íróasztalok, szőnyegdivanyok, csillárok, ingorák, függőlámpák legolcsóbb árakon
Ernszt Adolfnál, IX., Ferenc-körút 1. sz.

SZÜLŐK! Nagy gondtól szabadulnak, ha gyermekeiket korrepetálás céljából KEREKES internátusába Budapest, VII., Garay-utca 5. sz. küldik.

Bejárók tanítása 3-6-ig. Havi tandíj 30 korona. Bennlakóknak magyaros ellátás és korrepetálás havi 100 korona. Pótvizsgákra, magánvizsgálatokra való előkészítés. Ideges és gyenge tehetségű gyermekeknek külön osztály Nyelvek. Kereskedelmi szaktantargyak. Elsőrendű tanerők.



elhivom a szülők

és egyáltalán minden testi fogyatékosságban szenvedőt az általam készített leg-
 jobb szerkezetű HESSING-féle gyógy-
 gépeimre u. m. a ferde növezt, puposágot
 és hátinást megszüntető fűzőimre, a hor-
 dásnál zajt nem okozó műlábamra, az O. X.
 ludtalp, donzalab s izületi lobbok stb elleni
 HESSING-rendszerű gyógygépeimre.
HOPFER FERENC testgyógyászati
 Budapest, VII. ker., Jávor-utca 3. szám

Csak 5 Koronáért

küldök 4 1/2 kiló, a préseléskor könnyen megsérült, finom, megbízható

toalett-szappant

szépen válogatva, rózsá-, mósusz-, pacsuli-, ibolya-, gyöngy-
 virág- stb. illattal. Az eladás ára csaknem megötször
 annyi. Rendkívül kedvező vásár háztartások, panziók,
 szállók és tündők számára. Ismétlődők és kereskedők
 ennek az árunak az eladásával nagy összegeket kereshet-
 nek. Megküldés az összeg előleges beküldése után, vagy
 utánvétellel. Megrendelést e címre kell intézni:

Hgn. Kann, Depositeur,
 Wien, VII., Neustiftgasse 12.

Hölgyeim!

Férfi és női cipők bevásárlásánál csak

„ATTILA“

jegyüt kérjünk.

Honi gyártmány.

SZABASZATI

varróiskolába, mely 10 év óta fennáll, most megnagyobbítva be-
 iratkozni lehet. Francia-angol toalettek, valamint tohérművek
 készítése kitünően tanítatik. Tandíj egész évre 50 forint, fél-
 évre 25 forint. Francia és német nyelv tanítás a növendékek-
 nek díjtalan.

JUHÁSZ VIKTÓRIA, Váci-utca 14. szám.

Szabás, varrás

angol és francia mód szerint alaposan tanítatik
 egy hónap alatt **PALLER AMALIA** tanítónőjében,
 Budapest, IV. ker., Kálvin-tér 8. szám.
 Bennlako tanítványok felvétetnek.

DIADAL-KÖTŐ minden nőnek fel- tétlenül szükséges.

A felszívópárna levétel
 nélkül kicserélhető.
Selyemből gumibéléssel drbjá 8 korona.
Miederszővethől „ 5 „
 Árjegyzéket betegápolási cikkek, irigátorokról ingyen
 és diszkrétén küld
Weinstingler „DIANA“ kötszergyári raktára
 Budapest, Szöveteg-utca 11. sz.



FLUSS ZSIGMOND, BRÜNN

udvari műfestő és vegyészeti mosóintézet
 ruházat, egyenruha és mindenféle szövet számára.
 Különlegességek: mindenféle színű selyemszővet
 vegyi tisztítása és festése.
Olcsó árak. Kitünő munka.
 Kiváló munkáját eddig 10 aranyéremmel tüntette ki
 Magyarországból származó megrendelőket a legnagyobb
 lelkiismeretességgel teljesíti. A szállítási költség Brunnbe
 jelentéktelen összeg.

Nincs többé izzadás!

Sem láb, sem testi izzadságom nincsen, mióta a
Bogutovác Ferenc Józsefné

izzadság elleni porát

használok. — Ezen kitünő, megbecsülhetetlen szer-
 orvosilag megvizsgáltatván, jónak találtatott és 1910.
 szám alatt van törvényileg védve. Kapható 50 filléres
 és 1 koronás csomagokban használati utasítással együtt
 az eladónál, **Rombach-u. 3., II. udvar, ajtó 12.**

Svájci himzést
 saját gyártmányut
 aól, gyermek- és ágyfehérneműhöz, vala-
 mint menyasszonyi kelengyéhez küld vá-
 mentesen ajánosoknak:
WAPPLER & GROB
 St. Gallen M. Svájo.
 Tessék mintát kérni.
 Levélpórtó 20 fillér. Levelezőlapra 10 fill.



MOST JELENT MEG A

DIVAT UJSÁG FŐZŐKÖNYVE

A LEGTARTALMASABB MAGYAR FŐZŐKÖNYV.

2300 RECIPE.

FÜGGELÉK: A BETEG EMBER KONYHÁJA

A DIVAT UJSÁG előfizetői bérmentes küldéssel
NÉGY KORONÁÉRT

A 715 oldalas illusztrációkkal
 ellátott vaskos kötet ára szí-
 nes táblába kötve 6 korona.

Kapják meg a könyvet az összeg előzetes beküldése
 esetén s legcélszerűbb erre a Divat Ujság előfizetésére
 szánt postautalványon az összeget beküldeni.

Törvényileg védett
NŐIKALAP-BŐRÖND
 vizmentes barna vitorlavászonnal be-
 vonva, 4 fényezett keményta védő lé-
 ccel, nikkal sarokvédővel, nikkal zárral
 és erős tehénbőr fogóval.
 46 cm. hosszú, 36 cm. széles, 32 cm. magas, 2 kalapnak 6 K
 51 " " 40 " " 36 " " 3 " 8
 56 " " 46 " " 38 " " 4 " 9

Törvényileg védett
COUPÉ BŐRÖND
 vizmentes barna vitorlavászonnal be-
 vonva, 4 fényezett keményta védő-
 léccel, nikkal sarokvédőkkel, nikkal zárral és erős tehén-
 bőr fogóval hölgyek és urak rész re
 60 cm. hosszú, 39 cm. széles, 21 cm. magas 7 korona
 65 " " 40 " " 22 " " 8
 70 " " 42 " " 24 " " 9
 Vidéki megrendelések utánvétellel eszközölhetnek.

PAPEK JÓZSEF bőrnövös és finom bőrárú készítő
 BUDAPEST, VIII. kerület, Rákóczi-ut 15. B.

Ujdonság urihölgyeknek.

Zsurokra, estélyekre, diva-
 tos otthon elkészíthető **amerikai rendszerű**
 parafát toasüteményeket, krémeket, piréket s többféle
 csemegéket ajánlok! Meltóztatások megrendeléshez utasításos
 arjegyzéket kéri, ingyen küld

Lindenberger Antal magyar cukorka- és
 osemegé-készítő
 Budapest, VI. Liszt Ferenc-tér 14. az udvarban.

Ideges és gyenge tehetségű
 gyermekek nálam szakszerű oktatást és teljes
 ellátást nyernek.
KELEMEN IGNÁC
 gyógypedagógus Bpest, X., Tisztviselőtelep, Rezső-tér 2.

THIERRY A. gyógy- szerész BALZSAMA

valódi csakis a zöld apácával mint védőjeggyel.
 Csálthatatlan gyógyítóerővel a légzőszervek minden beteg-
 sége, köhögés, köpés, rekedtség, mellfájás, gyomorfájás,
 a máj- és a lépgyulladás, etvágytalanság, rossz emésztés,
 dugulás, fogfájás és szajbaj, tagzsárgaság, égött sob, ki-
 útes, különösen influenza stb. esetén.
 12/2 vagy 6/1 vagy 1 családi üveg 5 K.

THIERRY A. gyógyszerész egyedül valódi
Centifoliumkenőcse

a legmegbízhatóbb gyógyító hatással sebek, daganatok,
 sérülések, gyulladások, kitolyások esetén, eltávolít a testbe
 hatolt minden idegen tárgyat és a többnyire tájélatmas
 operációt szükségtelenné teszi. Meggyógyít még oly régi
 sebet is stb. — 2 doboz ára 3 K. 60.
 Megrendelőhely: **THIERRY ADOLF** Védőangyal-gyógy-
 szertára **PREGRADA, ROHICS** mellett.
 Raktárak Budapest: **Török J. Egger dr.** gyógyszer-
 tárában, valamint **Thallmayer és Seltz, Kochmeister**
 utódal stb. droguistáknál.

MUZSNAY AMÁLIA

vegyészeti, tisztító- és műfestő-intézet

BUDAPEST, Főüzlet: Dob-utca 2. sz. (Károly-körút sarok).
Fióközlét: Király-u. 80.

Művegytisztítást 48 óra alatt eszközöl.

Vidéki megbízások jutányosan és pontosan eszközöltenek.

30 év óta fennáll! Hölgyek figyelmébe!

Ki arcának üdösségét és fiatalágát a legkésőbbi korig meg akarja tartani, ne mulassza el a

Löffler Karolin-féle arckenőcsöt és szappant használni, mely az arebőről minden tisztatlanságot eltávolít. Kapható a gyárosnál: **Löffler Karolin, VII. István-ut 7. sz.;** továbbá **Török József, VI. Király-utca 12. sz.,** **Erényi „Diana”-gyógyszertárban, VII. ker., Károly-körút,** **Egger dr. gyógyszertárban, VI., Váci-körút.**

Gyorsírás.

Okleveles tanerők vezetésével, magyar-német gyorsírásban, gépirrásban, kereskedelmi szaktárgyakban, helyesírásban **alapos kiképzés nyerhető: Markovits-iskolában (Üllői-ut 23., telefon: 101-44.)** Gépirrás, állásközvetítés díjtalan. Irásmunkák vállaltatnak.

Az előkelő hölgyvilág legkeresettebb KOZMETIKAI INTÉZETE

MME SZEIZING, Budapest, Semmelweis-utca 2.
Villamos arcvibráció. — Massage. — Bőrápolás.
Levelekre készséggel válaszol.

Urhölgyek figyelmébe!

Jó izléséről és ruhazabálásáról évek óta a legelőnyösebben ismert

Singer Hermanné,

tudatja, hogy a mai drága munkabér mellett is a **legmérsékeltebb árban** készít egy angol mint francia toaletteket, ugyisint színházi és bál belépőket, kabátokat és jelmezeket. — Cím: **Budapest, Veres Pálné-utca 9., II. 14.**



KLYTHIA a bőr ápolására, az arc szépítésére és frissítésére. PUDER

Legelőkelőbb toalett-, bál- és szalonpuder, fehér, rózsaszínű vagy sárga. Vegyileg elemelt és jó véleményt mondott róla **POHL J. dr. cs. k. tanár Bécsben.** A legjobb körökből származó elismerő iratok minden dobozhoz mellékelve vannak.

TAUSSIG GOTTLIEB, főnem toalett- és illatszerek gyára, cs. és kir. udvari és kamara szállító.

Főraktár: WIEN, I., Wollzeile 3. Egy doboz ára 2 K. 40. Szétküldés utánvétellel vagy az összeg előlege beküldése után.

Kapható: **Török József** gyógyszertárban, Király-u. 12., valamint minden jobb drogéria- és illatszertárban.



Főállomhatatlan
arcpoló- és
tollat-cikk a
**POUDRE &
SAVON
SIMON
PARIS.**

Legujabb divat!

A tavaszi divatos empir- és direktóár-alakban szabott ruhákhoz feltétlenül szükséges annak megfelelőleg szabott fűző, mely a női test természetes alakjának felel meg. Minden különös nyomasztástól feljebb az alsó test szerveit, csípőben és hátul felele hosszú, azért mégsem kényelmetlen és igen elegáns, kecses alakot kölcsönöz. Az ilyen fűzőket készíti **parisi és brüsszeli** modellek után.

HEYEK EDE Párisban és több kiállításokon éremmel és oklevéllel kitüntetett fűzőkészítő
BUDAPEST, IV., SZERVITA-TÉR 3.

Nagy raktár kész fűzőkben, csipőszorítók, melltartók és egyenestartókban.

Vidékre készséggel küldök fűzőket választásul; kérem, es esetben az által jegyzett méretet megkírdeni!

Mértékveteli utasítás:

Derekbőség: A mértéket a ruha fölért tessék venni
Mellbőség: anélkül, hogy valamit számítana.
Csípőbőség: Kar alatti magasság:
Arjegyzék ingyen és bérmentve!



A természetes karlsbadi sprudelsó Ki kényes a tisztaságra és egészségére?

az **egyetlen** eredeti karlsbadi só
Óvakodjunk az utánzatoktól és a hamisításoktól.

A FÖLDES-féle

Margit-krém

legjobb a világon.

Hatása csodás.

Kapható mindenütt.

A közönség megtévesztését célzó utánzásoktól óvakodjunk, mindig FÖLDES-félet kérjünk!

Lakás- és szőnyeg-pormentesítés, valamint megóvás tekintetében legjobban és legjutányosabban eszközöltek a legujabb mintájú villám- és kézirore berendezett

Kiss Károly és Társa

porszívó gépeivel. — Iroda és telep:
Budapest, II., Szalag-utca 19 (saját házában)
Telefon 119-49. Telefon 119-49.

Pártoljuk a honi ipart!

Az igaz magyar gazdasszony nem küldi már ruháit külföldre tisztítás és festés végett, mert

BEIERL JÓZSEF

műfestő és vegytisztító,
Budapest, VI., Király-utca 8., (az udvarban)

a legjutányosabban és legpontosabban vegytisztít és fest bármilyen uri és női szövet-, selyem-, bársony- és csipkeruhát. Csipke- és szövettűgöngyök tisztítása. — Vidéki megrendelések gyorsan, pontosan és jutányosan eszközöltenek.

Főüzlet: **Budapest, VI., Király-u. 8. az udvarban.**

Gyűjtőtelep: **IV., Muzem-körút 31. sz. X. Belső-Jászberény-ut 4. Ujpest, Árpád-ut 48.**

Szabni, varrni tanítók 5 frtért

havonta, tanítványaim maguknak készíthetik ruhájukat
NOGRÁDINÉ, Teréz-körút 6. szám, II. em. 25.

Alapított 1881-ben. Alapított 1881-ben.

KMOSKÓ MIHÁLY

élő- és művirágkereskedő

Budapest, VI., Eötvös-utca 6. szám
és Hunyadi-teri vásárcsarnok. Telefon 99-72

Ezen ággyal

rezdisszel, jó acélsodronnyal 16 forint.
Erős vaskeretes ágybetét 5.75 frt.
Laposra összehajtható tábori ágy 8.- frt.
Részfüggönyrudak 2.25 frt.
Vas- és rézbutorokat legolcsóbban szállít



Prohászka János

gyáros II. VI., Gróf Zichy Jenő-utca 46. sz.

Bagaria molyppapir

a legjobb és legtisztább molyóvszer
120 cm. széles méterenként (5, 10 méter)
50 f., darabonként (10, 25, 50 darab) 5 illér.

DETSINYI FRIGYES drogéria „A fekete kutyához”
Budapest, V. kerület, Marokkói-utca 2. szám.

Elsőrendű szövöttárúk

dus választékban.

Női-, férfi- és gyermekharisnya, gyermek-lábtyúk, matrózíngek.

Attört és sima szövöttkeztük legutolsó divat szerint.

Schneider József cégnél

IV., Deák Ferenc-utca 3.

Brüll Irma női kalap- divatterme

BUDAPEST,

IV., Párisi-utca 1. szám.

Különlegességek párisi, bécsi, angol alkalmi és gyász hölgykalapokban.

Kérteik a címre pontosan ügyelni.

Rendkívül tartós férfi-ingeket, alsónadrágokat készít

HAUSZER M.

villanyrore berendezett

férfiing-gyára

Budapest, VI., Nagymező-u. 37-39.

Bőrerős siffoningek drb 3, 4, 5.-

szegélyes damaszt vagy piké-mell 3, 4, 5, 6.-

színes angol zefirből 4, 5, 6, 8.-

háloingek szintartó diszpánttal 2, 2.50, 3, 4, 5.-

Turista-ingek, flanel, szatin vagy angol zefirből 3, 4, 5.-

Alsónadrágok, fűzős, gombos 2, 2.50, 3, 4, 5.-

Nem tetszőért a pénz visszadom.

Urkelengyék különös figyelemmel készíttetnek.