



A Divat Ujság megjelenik havonként kétszer, minden hónap elején és közepén. Szerkesztősége és kiadóhivatala: Budapest, VIII. ker., Kölk Sándor-utca 4. sz. Előfizetéseket csakis naptári 1/4, 1/2, 3/4 és egész évre fogad el bármelyik hazai könyvkereskedés, meg a kiadóhivatal.

negyed 2 kor. 20 fill. postai szétküldéssel.

Minden számban szórakoztató melléklet és kétoldalas szabásmintaiv Havonként színes divatkép és kézimunka-melléklet. Havonként változó a nyolcoldalas Tünder Újjak iparművészeti ujság, Családi Monogram-lap lapjai és színes kézimunka-kép.

1. sz. Egyszerű ruha csikos szövettől zekedisszel.
 Anyag: 6 m. hosszú, 110 cm. széles fehér-kék csikos sevíó; 1/2 m. hosszú, 50 cm. széles sötétkék libertiselyem; két selyemmel bevont gomb; 1 m. hosszú, 110 cm. széles tüll; 1 1/2 m. hosszú, 2 1/2 cm. széles tüllbodor.

Mintánk egyszerűsége dacára, igen csinos. A hátul kapcsolt bélésderekát és állógallért, a július 1-én megjelent számunk 1-5. és 7. fig. szerint, az ujjakat pedig a mai mintáivünk 28. fig. szerint szabjuk. A bélésderekát a 47. és 48. fig. szerint mintázott tüllből készített vállpánttal borítjuk. A zekereszek alapját a 49. és 50. fig. szerint szabjuk. A 49. fig.-án a bevarrást, az 50. fig.-án pedig a borító rész vonalát figyelembe vesszük. A zekét a bal vállon és baloldalt az ujj alatt kapcsoljuk. A zekereszek felsőszövetét széles szegélyekbe varrjuk, a szélességüket a csikoknak megfelelően mérjük s az előli rész alsó szélét a szegélyek összehúzásával szűkítjük. A zekereszeket az állógallérhoz hasonlóan beszegjük. Az állógallér felvarrását s az ujjak alsó szélét tüllbodor határolja. A béleletlen, ráncolt aljat a július 15-én megjelent számunk kis rajzának 69. fig. szerint szabjuk, még pedig 3 cm.-rel hosszabbra, elől és hátul az alj a deréktől 8 cmnyire borítja a derekat. A ráncolt öv 20 cm. széles rézsut selyemcsikból készül.

2. sz. Egybeszabott ruha mintázott tüllből.
 Anyag: 4 1/2 m. hosszú, 108 cm. széles ékruzsiniú himzett tüll; 2 m. hosszú, 100 cm. széles hasonlószínű sima tüll; 11-13 m. hosszú, 2 1/2 cm. széles ékruzsiniú csipke; 34 tüllrel bevont gomb; kevés világoskék selyem; 1/2 m. hosszú ékruzsiniú szalag.

A nyár derekára való fiatalos ruhát mintázott és sima tüllből készítjük. A vállpántot, állógallért, övet és aljbetétet sima tüllből készítjük és egyforma közökben végig finom szegélyekbe rakjuk. A dereknek a mintázott tüllt, 5 cmnyi közökben csoportos 1/2 cm. széles szegélyekbe varrjuk, épp úgy mint az ujjakat, a melyek tülljét haránt fektetjük. A kis rajz 29. fig. szerint szabott felső aljrészt hasonlóképen szegélyekkel szűkítjük, a melyek a vonaltól kiugranak. A kis rajzon alul az izezett szegélydisz rajza látható, a melyhez alul az előírás szerint behuzott, s a kis rajz 30. fig. szerint szabott fodrot varrjuk. A derék alapját a 24. és 25. fig. szerint szabjuk a vállpánt rajzával. Az övet a 27. fig. szerint szegélybe varrt tüllből szabjuk, a melynek szegélyeit lent a 26. fig. szerinti alapnak megfelelően összetoljuk. A megfelelően rátartott, hátul kapcsolt ruha alját és derekát az öv egyesíti. Az ujjak alapját a 28. fig. szerint szabjuk, főt rátartjuk s alul a bevarrást benne kidolgozzuk. Az állógallért az április 1-én megjelent számunk 7. fig. szerint szabjuk. A ruhát látható módon csipke és gomb díszíti. Az övet szalaghurkokkal díszítjük, az állógallért keskeny kék selyemszalaggal, a melyet elől csokorba kötünk.

6. sz. Sportbluz kővérebb hölgyeknek.
 Anyag: 1 1/4 m. hosszú, 100 cm. széles gyapjuszövet; 1/2 m. hosszú, 50 cm. széles libertiselyem; 6 díszgomb.

A csinos bluzt gyapjuszövetből is, vászonból is készíthetjük. A fehér bluz előli és hátrészei a kéken beszegett vállrészt alá nyulnak. Kéken van beszegve a széles kézelőnek egy csúcskével előre áthajtott oldalszél is, valamint a bal előli részre feltűzött kis zseb. Az előli ráncot és a kézelőket nagy sötétkék, fehérén himzett gombok díszítik. A sötétkék nyakkendőöt hasonló gombok alatt erősítjük a hasonlószínű állógallérra. Ha a bluzt gyapjuszövetből készítjük, akkor a nyakkendőöt, állógallért selyemmel szegjük, ha pedig mosószövetből készítjük mosható anyaggal szegjük is. Hozzá bőrv.

14. sz. Alj bluzoz, vagy kabáthoz csoportos ráncba rakva.
 Anyag: 3 1/4 m. hosszú, 120 cm. széles sötétkék sevíó; 1 1/2 tüccat szövettel bevont gomb.

A 14. sz. képen kővér hölgyeknek is alkalmas, célszerű, bluzhoz való aljat láthatunk. Az előli lapot két előre fektetett ráncba rakjuk s a ráncokat 30 cm. hosszán letűzzük. Az első oldallapot hasonló ráncsal az előli lapra fektetjük és 1 1/2 cm. széles széllet, a második oldallapra tűzzük. Ebbe a varrásba három-három keskeny szövetpántból álló csoportot foglalunk s ezeket gombokkal a második oldallapra erősítjük. Hátul az aljat, épp úgy mint elől, mindkét oldalt három, hátrafelé fektetett ráncba rakjuk. Az aljat hátul gomboljuk.

20. sz. Jatszó- és sportruha 12-14 éves leánynak.
 Anyag: 1 m. hosszú, 110 cm. széles kerekre szőtt vörös trikó; 1/2 m. hosszú, 60 cm. széles vörös szatén; 10 m. hosszú, keskeny, fehér mosószalag; 3 m. hosszú, 110 cm. széles fehér gyapjuszövet; fekete selyem a matróznyakkendőnek.

A rakott alj és tengerészbluz igen célszerű ruházat növendék-leánykánkknak. Duplán vett bélészsövetből, a 158. és 159. fig. szerint szabjuk az alsóderekát, a melynek elejét rajz szerint szövettel borítjuk betétszerűen. A 159. fig. szerint szabott hátrészen figyelembe veendő az előrajzolt körvonal. Az alsóderekra varrt

ráncolt aljnak egy 67 cm. hosszú, 320 cm. bő. egyenes szövetrészt egy 16 cm széles laposráncba, egyébként tizenkét hátrafelé fektetett ráncba rakjuk. A bluz elejét és hátát, illetve a 160. fig.-át elől és hátul egybeszabjuk. Az előli rész



1. sz. Egyszerű ruha csikos szövettől zekedisszel. Ehhez 48. sz. Szab.: mintáiv VIII. sz., 47-50. fig.

2. sz. Egybeszabott ruha mintázott tüllből. Ehhez 49. sz. Szab.: mintáiv IV. sz., 24-30. fig.



3. sz. A 82. szám hátképe.

kivágásának előrajzolt körvonala figyelembe veendő. A duplavalon szerint főt közepén egy hasítékot dolgozunk ki, s a 161. fig. szerinti válléket belillesztjük. De figyelni kell arra, hogy az ék a 136-os számjelzésével az előli, 138-assal pedig a hátrészre érjen. Előli az előli kivágás alá rövid szalagokat varrunk fel, a melyekkel a fekete selyemnyakkendőt erősítjük meg. A 163. fig. szerinti kézelők bélelték. A 164. fig. szerint szabott bélelt matrözgallért, kép szerint mosószalaggal díszítjük és a 165. fig. szerinti gomblyukpántot hozzávarjuk. Ugy ezen, mint előli a hajtás mentén kihajtott belső gallérszélén gomblyukakat dolgozunk ki, a megfelelő gombokat a bluz belső felére varrva. A matrözcsomó selyemből való.

21. sz. Ruha bluzzal és mideres aljjal 13-15 éves leánynak. Anyag a bluzhoz: 1 1/2 m. hosszú, 84 cm. széles fehér panamaszővet; 1 1/2 m. hosszú, 4 cm. széles himzett betét; 2 m. hosszú, 2 cm. széles fehér himzés kevés sötétkék batizst; az aljhoz: 3 m. hosszú, 100 cm. széles kék-fehér kockás gyapjuszövet.

A négyszögletesen kivágott bluznak, a 68. és 69. fig. szerint szabott részeit a főkszerű rajzon belül keskeny kiugró szegélyekbe varrjuk és a 66. és 67. fig. szerint vállpántszerűen béleljük. A széle alá a 70. fig. szerinti gomblyukpántot illesztünk. A bluz alsó szélét behuzzuk és megfelelő bő foglalóba erősítjük, vagy szélesen beszegjük és gumi húzókorccal látjuk el. A nyakkivágást kissé húzott keskeny himzés határolja, valamint a 24 cm. bő s a főt és lent behuzzott s a 71. fig. szerint szabott félhosszu ujjakat határoló foglalót is. A rán-colt aljat a kis rajz 72. fig. szerint előli a közepén végig egészben, hátul jobb oldalt a középső vonalon túl, az előrajzolt finom vonalig (itt varrást és



7. sz. Bluz himzett betétből, körébb hölgyeknek is alkalmas. Ehhez 8. sz. Szab., magy.: mintáiv XXV. sz., 136-140. fig.

8. sz. Sportbluz, körébb hölgyeknek is alkalmas. Ehhez 8. sz.

béleljük és alól szélesen beszegjük.

22. sz. Matrózkabát 8-10 éves leánynak.

Anyag: 1 1/2 m. hosszú, 120 cm. széles fehér posztó; 8 nagyobb, 6 kisebb aranygomb horoggal; tengerészjelvény.

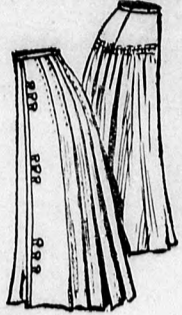
A fehér posztó béleletlen kabátot tetszés szerint fehér, vagy sötétkék sevióból is elkészíthetjük. A gallér sarkain a szokásos kék posztópánt van, csikkal kivarrrva s a baloldalon a tengerészjelvény. A 79. és 80. fig. szerint szabott kabátrészeket, a kis rajz méretei szerint kiegészítjük. Az előli széléit, a bevarrás kidolgozása után, 13 cm. szélesen posztóval béleljük, közvászon telet és a felső sarkait, a 81. fig. szerinti keményített, lehajtott gallérral kihajtjuk. A 79. fig.-án a „gombok vonalán” kívül még a zsebhasítéka is jelezve van, a zsebpánt rajzával. A zsephasítékra belsőzsebet varrunk. Az ujjakat a 82. fig. szerint szabjuk, alul kézelőszertien letejjük és az alsóujj felső szélén rancal szükítjük.

23. és 24. sz. Kabatos vászonruha, mintás pánntal díszítve. Anyag: 9 m. hosszú, 80 cm. széles vászon; 13 m. hosszú, 3 1/2 cm. széles mintázott pant.



10-12. sz. A 38-40. szám ellenkező oldalról.

Csinos és előkelő, a francia minta szerint halványlila vászomból varrt ruha, a melyet faszínű tamburirozásai himzett, hasonlószerű vászon szélpánt és faszínű selyemmel himezett tamburirozás díszít. Az utóbbi borítja a nyitott kabát alatt viselt, lekerékített mellényrészeket is, valamint oldalt az alj, szemközt fektetett rancait. Az alját a kabáthoz hasonlóan szélpánt díszíti. Eredeti a kabátnak



4-5. sz. A 14. és 13. szám ellenkező oldalról.



13. sz. Alj bluzokhoz csipőpánttal. Ehhez 5. sz. Szab., magy.: mintáiv XII. sz., 63-65. fig.

14. sz. Alj bluzhoz vagy kabáthoz csoportos rancba rakva. Ehhez 4. sz.

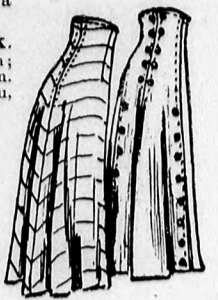
hasítékot kidolgozva), a baloldalon pedig csupán a finom vonalig szabjuk. Az aljat kereszt és pont szerint rancba rakjuk és ezt az alsó jelig letejjük. A mideres aljat a felső szélén a vízszintes finom vonalig, a mely a derekvonalat jelzi,

három szövettel bevont gomb és keskeny pánntal utánozott gomblyuk díszíti mindkét oldalon.

30. sz. Vászonruha szegélydíszrel. Anyag: 6 m. hosszú, 105 cm. széles fehér ruha vászon; 1/2 m. hosszú, 80 cm. széles batizst; 1/2 m. hosszú, 50 cm. széles fekete selyem; 5 m. hosszú, 2 cm. széles valansztenbetét; 14 fehér szövetszővetgomb; 3 m. fehér sűjtás.

Az egyszerű, szegélycsoportokkal díszített ruhának alja béleletlen, a hátul kapcsos dereka azonban testhezálló belésre van dolgozva, ezt a vállpánt alól kivágjuk és a könnyű mosás és vasalhatóság végett, csupán a kivágás és a karöltő szélén egyesítjük a felsőszövettel. A ruhát a 122-131. fig. szerint szab-

alsó, szögletesen kivágott szélvonalával s a sima ujjak szabása. 29. sz. Vászonruha 5-7 éves leánynak. Anyag: 1 1/2 m. hosszú, 80 cm. széles sötétkék vászon; 1 1/4 m. hosszú, 80 cm. széles fehér vászon; 3/4 m. hosszú, 1 1/2 cm. széles vertospipke betét; 2 m. hosszú, 1 cm. széles csipke.



15-16. sz. A 17. és 18. sz. ellenkező oldalról.

A díszes ruha ujj nélküli csüngőből áll, a melyet rövid fehér vászonbluzzal viselünk. Az utóbbi szövétét keskeny harántszegélyekbe varrjuk, a melyek közé keskeny vertospipkebetéteket illesztünk. A félhosszu felsőujjakat szintén szegélyek és betétek díszítik és vertospipke határolja. A csüngő lapjai négyszögletesen ki vannak vágva és előli és hátul, egy széles rátízott lappal van készítve. A hátul baloldalt kapcsolt ruhát,



17. sz. Harangalaku alj bluzokhoz. Ehhez 15. sz. Szab., magy.: m.-iv XXVIII. sz., 148. fig.

18. sz. Alj bluzokhoz csipkézett díszrel. Ehhez 16. sz. Szab., magy.: mintáiv XXVII. sz., 144-147. fig.



19. sz. Matrózöltöny 7-9 éves lányok. Szab., magy.: m.-iv XXIX. sz., 149-157. fig.

20. sz. Játszó- és sportruha 12-14 éves leánynak. Szab.: mintáiv XXX. sz., 159-165. fig.

21. sz. Ruha bluzzal és mideres aljjal 13-15 éves leánynak. Szab.: mintáiv XIII. sz., 66-72. fig.

22. sz. Matrózkabát 8-10 éves leánynak. Szab.: mintáiv XV. sz., 79-82. fig.

juk; a kép szerint levartt, 1-1 cm. széles szegélyeknek a szövétet külön számítjuk. Az alj lapjait a kis rajz méretei szerint egészítjük ki. Az előli és hátsó lapok a vonalig, az oldal-lapokra nyulnak. Az alját hátul baloldalt gomboljuk. A derék elejét és hátát hasonlóképen egy-



25-26. sz. A 37. számú menyasszonyi hajviselet ellenkező oldalról.



23-24. sz. Kabátos vászonruha mintás pántal díszítve.

szegélyeit a felső szélén sűrűn összehuzzuk. A rézsut felvartt csipkét rózsaszínű és kék fonású selyemzsinór határolja, úgy mint a 36. fig. szerinti újjudort is. Ezt a 46. fig. szerinti szabott s a legalsó vonalig rövidített belésűjra varrjuk, a legfelső finomvonal mentén. Az ujjak felsőszöveve betét és csipke, a minék egyesítést sodrott szalag borítja. Az egyetlen egyenes szövétrészből álló 4 m. bő alját a felső szélén 7 cm. szélességben sűrűn behuzzuk. A 10 cm. széles szegés felett három, 8, 6 és 4 cm. széles szegélyt varrunk. Az alj felvarrását összesodort szalag borítja, valamint ez határolja az állóránccokat is.

33. és 34. sz. Egybeszabott sétáruha, kicserélhető bluzzal. Kővérebb nőlyeknek is alkalmas.

Anyag: 6 m. hosszú, 120 cm. széles gyapjuszövet; 1/2 m. hosszú, 45 cm. széles, szegélybe varrt tüll; 40 cm. túllabor; 2 tucaat gomb.

Az egybeszabott, halványkék sevíruhát hasonló színű tamburirozás és gomb díszíti. A ruhán tetszés szerint változtathatunk úgy az anyag minőségét, mint kivitelét illetően. Mintánk egybeszabott, de elkészíthetjük úgy is, hogy a ruha egybeszabott aljból és bluzból álljon, a melyet tetszés szerint kicserélhetünk. Az előli szivalaku, hátul kerek kivágásban látható vállpántrészeket és a szűk, csipkézett szélével a kezét borító ujjakat, teljesen tamburirozással borítjuk. A tamburirozás a kivágás széleit keskeny szélpánt gyanánt s a csipőpánt magasságában, csücskös pántal végződő, oldalrészeket díszíti. Az oldalrészeket lent ráncolt részek egészítik ki. A hátsólap sima; előli baloldalt gombolás van, a mely az alj alsó széléig folytatódik. A kerekre kivágott vállpántrészeket fehér, szegélybe varrt tüll és állógallér egészíti ki. A tamburirozást izlés szerint sujtáshimzéssel cserélhetjük ki, vagy pedig a himzéssel féljeseb beborított részeket, befestett csipkeszövetből, vagy himzett túllból készíthetjük el. A szélpánt gyanánt használt tamburirozást paszománybetét helyettesítheti.

35. sz. Himzett túllruha esküvőre, egybeszabva. Félíg elkészített ruha.



27. sz. A 85. sz. hátkepe.

36. sz. Ruha nyoszolyós leányknak himzett mulból.

Anyag: 27/2 m. hosszú, 100 cm. széles mull; 6 m. hosszú, 60 cm. széles himzett mull; 13/2 m. hosszú, 25 cm. széles himzés; 1 m. hosszú, 50 cm. széles libertiselyem.

A 36. sz. képen látható, nyoszolyós leányknak való csinos habos ruhát sima

másra tűzzük. A szegélyeket a 129. és 130. fig.-án finom vonalak jelzik. A derék alsó szélét előli kissé rátartjuk, a kivágás szélét sujtás határolja. A vállpántot, állógallért, valamint a magas kezelőket, a melyeket a belésűjakkhoz varrunk, csipkebetétekből és szegélybe varrt batiszából készítjük. A felső-ujjakat alul 3 cm.-rel hosszabbra szabjuk, mint a szabáson, ezenkívül a mint már említettük, a szegélyeknek a szövétet külön számítjuk. Hozzá fekete selyem ráncolt öv.

31. és 32. sz. Ruha kis kivágással.

Anyag: 6 m. hosszú, 110 cm. széles selyembatisz; 2 1/2 m. hosszú, 7 cm. széles csipke; 80 cm. hosszú, 7 cm. széles betét; 3 m. hosszú, 4 cm. széles világoskék selyemzalag; 2 m. hosszú kék és rózsaszín fonású selyemzsinór.

Mintánkat selyemgázból, organdiból, mar-kizetből, vagy ehhez hasonló szövétből készíthetjük. A 31-33. fig. szerint szabott, hátul kapcsolt belésderékat a finom vonal szerint kivágjuk. A derék felsőszövevének 34. fig. szerint szabott elején figyelembe veendő a behajtás. A 35. fig. szerint szabott hátrészt az előlihez hasonlóan, a felső szélén csillagtól, az alsó szélén pedig köröskörül behuzzuk. A

nyakkivágást 3 cm. széles szegélybe varrt csikkal toldjuk meg, a melynek 1 cm. közökben letűzött



28. sz. A 78. sz. hátkepe.

29. sz. Vászonruha 5-7 éves leányknak.

és himzett mulból, valansziencsipkéből, valansziéntüllből és pasztelkék selyemből készítjük. Az aljnak divatos hosszú csipőpántja van, melyet mulból a zsinór felett behuzzunk. A vállpánthoz előli 50, hátul 60 cm. széles és 250 cm. bő himzett fodrot varrunk, a melynek hátsó varrása kissé rézsut. Ez a fodor egy második, 60 cm. széles, 350 cm. bő, s a belésaljra varrt himzett fodrot borítja. A bluzszerű derék alól betét látszik ki, a melynek felső része valansziéntüllből, az alsó pedig huzott csipkéből áll. Ehhez hasonló az állógallér. A hátul gallérszerű fisűrészt himzett mulból való. Csinosak a dudorba huzott ujjak, a melyeket fodrok határolnak. A magasan felnyúló, ráncolt övet, valamint az előli közepén levő rózsát égszínkék selyemből készítjük.

37. sz. Menyasszonyi hajviselet és fátyoldisz.

A menyasszonyi hajviselethez elengedhetetlen koszoru és fátyolhoz, legtöbbnyire sima hajdisz illik, különösen ha a fátyol dudorosan van feltűzve. A 25. sz. képen a hajviseletet fátyol nélkül, a 26. sz. képen pedig a fátyoldiszat hátulról láthatjuk. A kisütött hajat közepén kettéválasztjuk, s a hátsó hajat kissé dudorosan feltűzzük. Az előli hajat baloldalt kisütjük és kissé felemelve a hátsó haj mellé tűzzük. A haj végéből három csomót sodrunk és ezeket könnyedén a fej-bura tűzzük. Igen csinos a fátyoldisz. A haránt oldalán sűrűn behuzzuk, előli az első hajcsomóba tűzzük, köröskörül pedig mirtusz-koszorúval erősítjük meg. A koszoru baloldalt kis bokréta alatt



31-32. sz. Ruha kis kivágással kisebb táncmulásra vagy nyoszolyós leányknak. Szab.: mintáiv V. sz., 31-33. fig.

végződik. A koszoru jobb végét a fátyol borítja.

39. sz. Menyasszonyi ruha, csipőpántos alj és derék széles övvel.

Anyag: 16 m. hosszú, 80 cm. széles messzalin; 2 m. hosszú, 45 cm. széles szegélybe varrt tüll; 2 1/2 m. hosszú, 3 cm. széles túllgalon; 2 1/2 m. hosszú, 1 1/2 cm. széles túllgalon.

Igen csinos az elefántesont fehér messzalinból készített ruha szabása. Hasonlószínű szegélybe varrt túllból készítjük a vállpántot és ujjakat. Disze a képen látható himzett túllgalon. Az alj előli lapját az új divatnak megfelelőleg a sűrűn behuzott oldallap alá varrjuk. Az uszályos lapokat két, közepesen széles lapos-ránccba rakjuk. A ruhát a 8-16. fig. szerint szabjuk. A rövidítve adott 14. fig.-át a kis rajz méretei szerint kiegészítjük. Az oldallapot és az uszályos lapot a kis rajzok adják. A belésderékat belésűjakkal és állógallért, a július 1. megjelent számunk 1-7. fig., a belésalját pedig a május 1. megjelent számunk 83-85. fig. szerint szabjuk s az alsó szélén 8 cm. széles bodorral díszítjük. A 8. és 9. fig. szerint szabott betéteket a hátul kapcsolt belésderékre varrjuk; a hátsó betétet balra átkapcsoljuk. A derék felsőszövevé a 10. és 11. fig. adja, az öv felső szélének felvarrását vonalal jelezve. A derék felsőszövevé részeinek előli és hátsó szélét, a melyek előli, illetve hátul közepén egymást borítják, 3 cm. széles túllgalonnal, valamint az alsó szélét jelzés szerint behuzzuk és a belésderékre varrjuk. A belésűjakkal könyök alatt végződnek és öt sor keskeny túllgalonnal, valamint szegélybe varrt túllkélővel toldjuk meg; hasonló galon határolja az ujjak alsó szélét. A kezelő fölé a belésűjakkba, a 12. fig. szerint szegélybe varrt túllból szabott dudort varrunk. A felső ujjat a 13. fig. szerint felsőszövevéből szabjuk. Az állógallért szegélybevarrt túllból készíthetjük az állógallérral díszítjük. A hátul baloldalt fejecske alatt csatolt öv 35 cm. széles, rézsut selyemcsikkből készítjük és egyenlőten ráncokba rakva, a derék köré csavarjuk, a felső szélét levarrjuk, az alsó széle pedig szabadon



30. sz. Vászonruha szegélydíszszel. Ehhez 59. sz. Szab.: mintáiv XXIII. sz., 122-131. fig.



33-34. sz. Egybeszabott sétaruha kicserélhető bluzsal. Kövőbb hölgynek is alkalmas.

borul az aljra. Ehhez az előli lapot a csipőpánttal a 14. fig. szerint szabjuk. A rendes szélességű selyemnél ajánlatos a szögletbe hajlás elkerülése végett, a csipőbe oldalt egy varrást dolgozni, még pedig az alsó szélén 31, a felsőn 17½ cm. hosszán az előli középtől. A kis rajz 15. fig. szerint szabjuk az oldallapot, a melynek felső szélét behuzzuk és az előli laphoz, valamint a csipőpánthoz varrjuk. Az uszályos lapot a kis rajz 16. fig. szerint szabjuk és rajz szerint laporsáncba rakjuk. Az alj felső szélét, a bélésaljjal együtt, lényőbe foglaljuk.

40. sz. Menyasszonyi ruha tamburirozással; mideres alj és derék széles hajtokával.

Anyag: 9 m. hosszú, 100 cm. széles poplin; ½ m. hosszú, 15 cm. széles csipőszövet; 2½ m. keskeny, bojtos rojt.

Az elegáns menyasszonyi ruhát poplinból készítjük, a melynek lágy szövése jól a testhez simul és gyöngé ránkobba oszlik. A keskeny előli lapot és a derék diszkrét csillogó fehér selyemmel dolgozott keleti izlésű himzés díszíti. Az utóbbit bojtok határolják. A diszkrét elöl keresztződnek és bojtos dísz alatt az előli lapra vannak erősítve. A hátul kapcsolt bélésderékba tisztán ékeljük a 95. és 96. fig. szerint szabott csipővállpántot. A derékknak 97. és 98. fig. szerint szabott felsőszövetét (a melyet az ujjakhoz hasonlóan selyemgázból, vagy sifonból készíthetünk), 2½ cmnyi közökben 1 cm. széles haránt szegélyekbe varrjuk. A hátrész szabásán figyelembe veendő a bal rész hátsó széle, a mely egyúttal a diszkrét felvarrását is jelzi. A derék felsőszövetét keskeny szegéssel a vállpántra varrjuk, a finom vonal mentén. A jobb hátrészt a hátsó vállpánttal balra átkapcsoljuk a diszkrét alatt. A behajtás kiegészítésével a 99. fig. szerint szabjuk a diszrészt, a melyet a fiókszerű rajzon belől három szegélybe varrunk. Az utóbbi vonaljelzés szerint a derék felsőszövetét borítja. Hátul az alsó szélén kereszt és pont szerint ráncba rakjuk és az alj alá foglaljuk. Az előli keresztződő részeket a közepet jelző hajtvonalat figyelembe véve, csillagot-csillagra téve, az előli lapra varrjuk. A finom haránt vonalat figyelmen kívül hagyva, a 46. fig. szerint szabjuk az ujjak felsőszövetét, előbb 3 cm. széles közökben 1 cm. széles szegélyekbe varrjuk. Az ujjnak egy, a külső varrásnak megfelelő varrása van. A magasan felynülő aljat, a melyből az uszályt vágjuk, a kis rajz 100-103. fig. szerint szabjuk. A derekat jelző vonal figyelembe veendő. Az uszályos lapot vonaljelzés, valamint kereszt és pont szerint a közép felé fordított ráncba rakjuk és



a második oldallapra tűzzük, fönt 1, lent 4 cm. széles szegéssel (lásd a tuléró szél). Az alj felvarrását a derékreszeken finom vonal jelzi. Az alj felvarrását 12 cm. széles, két ráncba rakott rézsutesik borítja az uszályos lapig, a melyet a 104. fig. szerint készített himzett pánt alatt varrunk fel. Az aljat hátul baloldalt omboljuk és a derékban a bélésderékra varrt 15 cm. széles bodrozott fodorral díszített bélésalj felett viseljük.

41. és 42. sz. Nyári ruha himzett betéttel.

Anyag: 6 m. hosszú, 105 cm. széles fehér batizst; ¼ m. hosszú, 45 cm. széles szegélybe varrt tüll; 1½ m. hosszú, 8 cm. széles himzett betét; 8½ m. hosszú, 4 cm. széles himzett betét; 1 m. hosszú, 8 cm. széles hasonló himzett csipke; 80 cm. hosszú, 10 cm. széles frézsinüi liberti szalag; 8 db. díszgomb.

Az izléses batizstruhát gazdagon díszítjük két-féle szélességű himzett betéttel. Az aljat, a kis rajz 112-115. fig. szerint szabjuk. Az előli laphoz egy szövetrészt 1½ cm. széles harántszegélyekbe varrunk, s a 112. fig. szerint szabjuk. Az előrajzolt vonal a himzés felvarrását jelzi. Az alj ezen kívül még három, haránt irányban egyesített részből áll, a melyek közül a 113. fig. szerint szabott legfelsőt, 22 cm. függőleges szegélyekbe varrjuk, a melyek fönt 1½, lent 2¼ cmnyire esnek egymástól. Ezt a részt a felső szélétől 12 cmnyire, 4 cm. széles himzett betét váltja fel, a melyet feltűzünk, s a szövetet alóla kivágjuk. E rész, valamint a 114. fig. szerint szabott legközelebbi rész alsó szélén, a tisztán

beékelt betét alól a szövetet kivágjuk. A 114. fig.-át az alsó szélén behuzzuk és a betétbe varrjuk. A 115. fig. szerint szabott alsó részt, a 114. fig. szerint hasonlóképen egyesítjük. A felső szélétől 12 cmnyire himzett betét húzódik, ezen a részen át, egy másik betét pedig az alsó szélét határolja. Az így egyesített hátsólapot ez után az előli lappal egyesítjük, s az előli lapot miderszerűen megnyújtjuk. A hátsólap felső széléhez 5 cm. széles egyenes övet varrunk, a melyet hátul fejecske alatt összekapcsolt ráncolt selyemszalag borít. A könnyű batizsttal bélelt, hátul kapcsolt derékhoz a 116. és 117. fig. szerint szegélybe varrt tüllből szabjuk az előli, illetve hátsó vállpántot, a mely alul a bélést kivágjuk. A 116a. fig. szerint szabjuk az előli részt, a melynek felső szélét behuzzuk és a duplaponttól b. duplapontig a vállpánthoz varrjuk. A hasonlóképpen behuzzott hátrészt a 118. fig. szerint szabjuk. A vállpántot a 119. fig. szerint himzett betéttől készített diszkrét határolja, a melyet a sarkain levarrunk és úgy fönt, mint lent 2 cm. széles batizstcsikkal határolunk. Kép szerint három-három gomb díszíti előli a diszrészt. Az ujjak felsőszövetét a 120. fig. szerint szabjuk, az alsó szélén s az előrajzolt vonala mentén behuzzuk és a megfelelően megrövidített bélésujjakra húzzuk. Az ujjak alsó szélét a 117. fig. szerint szabott kézelő határolja, a melyet kacsa rakott ráncolt csipke borít.

50. sz. Színes himzésű gyöngyös szélpánt csöves hosszukás gyöngyökkel és fémfonál díszsel.


Az eredeti minta erős tüllre, élénk zöld és lila színben van hímelve, a melyet arany- és ezüstfonál élénkít. A fekete szélpántokon a kis négy-



35. sz. Himzett tüllruha esküvőre, egybeszabva. Ehhez 43. sz.

36. sz. Ruha nyoszolyós leányknak himzett müllből. Ehhez 44. sz.

37. sz. Menyasszonyi hajfiselet és fityola. Ehhez 10. sz. III. sz., 17-23. sz.



szöveget sárga hosszukás (csöves) üvegyöngyök egyesítik. Az eredeti szélessége 7 1/2 cm. E szélpántokat részben ruhák és elegáns bluzok, részben pedig elegáns színházi köpenyek és elegáns túll, vagy más könnyű szövetű gallérok díszítésére is használjuk.

51. sz. Fekete túllszélpánt gyöngyhímzéssel. Az 51. sz. képen 9 cm. széles, teljesen fekete, gyönggyel hímezett túllszélpántot láthatunk. A rácsszerű középső csíkot, valamint a széleit hosszú csöves és kicsi kerek üvegyöngyökből készítjük, míg a díszes virágákokat majdnem teljesen gömbölyű üvegyöngyökből varrjuk. Ezeknél a hosszukás gyöngyökből igen ügyesen a leveleket, a virágokat pedig nagyobb, kerek zsett laposkákából készítjük.

52. sz. Színes túllszélpánt gyöngy és fémonál hímzéssel.

Az 52. sz. képen szintén fekete alapu, de többféle színben dolgozott szélpántot láthatunk. Kicsi és nagyobb gömbölyű arany gyöngyökből, hosszukás, sárga csöves gyöngyökből és arany, ezüst és réz fémonálból készítjük a kicsi, koszorualaku virágokat és szögletes csillagfigurákat, selyemszalag és hosszukás zsettgyöngyökkel tarkítva. A folytatólagos alapmintát fekete csöves gyöngyökkel varrjuk ki. Ennek a szélpántnak a használhatóságát már többszörösen felsoroltuk és a mai számunk is több, ehhez alkalmas ruhát mutat be.

53. sz. Egyszerű szabású ruha derékkal. Anyag: 7 m. hosszú, 110 cm. széles gázzövet; 1 1/2 m. hosszú, 50 cm. széles hasonlószerű tafota; 4 m. hosszú, 5 cm. széles hasonlószerű recetűl szélpánt; 20 tucat kicsi tafotagomb; 40 cm. hosszú, 7 cm. széles fehér

tüllbetét; 1 1/2 m. hosszú, 4 cm. széles fehér csipke; 1/2 m. hosszú, 2 cm. széles fehér csipke.

A derékból és aljból álló ruha egyszerű szabása, valamint szép anyaga következtében, nagyon tetszetős. Bronzszínű selyem alsóruhán divatoszínű gázzövetből dolgozzuk; a szövetén finom négyszögletes szövés húzódik át. A dísz befestett, mintázott recetűl szélpánt, tafotapánt, fehér túllbetéttől való állógallér és kicsi tafotával behuzott gombok. Az aljnak 6 cm. szélesen behuzott felső szélét a derék alá foglaljuk, az előli és oldallapját szélpántok egyesítik, a melyeket 1 cm. széles, kép szerint készíresen keresztvezető tafotapántok és gombdísz határol. A széles szegésen két tafotapánt huzódik át. A ráncokba rakott derék kivágását kis recetűl vállpánt tölti ki, a melyet fehér túllbetéttől varrt állógallér határol. A derék felsőszövetének felső szélét, s az előli rész mindkét oldalát, tafotapánt és gomb díszítik. Az ujjakat könnyű, egyenetlen haránt ráncokba rakjuk, az alsó szélén hátul felnyúló tafotapánttal és gombokkal díszítjük és huzott fehér csipkével határoljuk. A recetűl készített és kissé a csipón tululó övet, a mely a derekat meghosszabbítja, felső szélénél fogva varrjuk fel. Az alsó, s az aljat szabadon borító szélét tafotapánt határolja.



41-42. sz. Nyári ruha hímzett betéttel. Szab.: mintaiv XXII. sz., 112-121. fig.

54. sz. Fehér ruha pantszerien magasodó övvel. Anyag: 8 m. hosszú, 55 cm. széles kekszínű fehér pettyes fulár; 1 m. hosszú, 80 cm. széles fehér mull; 1/2 m. hosszú, 115 cm. széles fehér túll; 1 1/2 m. hosszú, 14 cm. széles fehér csipkézott szélű csipke; 6 kék paszomángomb; 1 m. kék sujtás.

Az egyszerű fulár ruhának, a csipőhöz simuló aljának felső részét, a 105. fig. szerint szabjuk, a behajtás figyelembe vételével. Ezt főt mindkét oldalt bevarrás szükíti, s ezt alul 4 cm. bő, elől 60, hátul 70 cm. széles, egyenes fodor egészíti ki. A 106. fig. szerint szabott, hátul kapcsolt derék vállpántját rajz és kép szerint, szegélybevarrt mullból és túllból készítjük. A vállpánt nyakkivágását túllbodor



43-44. sz. A 35. és 36. szám hátkepe.



selet és fájó sz. Ehhez 25. és 23. sz. ömánya. Ehhez 10. sz. Szab., magy.: mintaiv. sz., 17-23. sz.

39. sz. Menyasszonyi ruha; csipőpántos alj és derék széles övvel. Ehhez 11. sz. Szab.: mintaiv II. sz., 8-16. fig.

40. sz. Menyasszonyi ruha tamburirozással díszítve; mideres alj és derék széles hajtókaival. Ehhez 12. sz. Szab.: mintaiv XX. sz., 95-104. fig.



45. sz. Fejkötő 2-4 éves leányknak. Szab., magy.: m-iv-XVIII. sz., 87-88. fig.

Az újjudort a 111. fig. szerint szegélybe varrt mullból szabjuk s a belső varrásán, fölülről 13 cm.-nyire a belésújjakra erősítjük. A szélét 7 cm. széles tüllkézelt határolja.



46-47. sz. Fejkötő 3-5 éves leányknak. Szab., magy.: mintáiv XVII. sz., 85-86. fig.

55. és 56. sz. Ingnadrágkerek kivágással 11-13 éves leányknak.

Anyag: 190 cm. hosszú, 80 cm. széles finom ingeszövet; 2 m. hosszú, 1 1/2 cm. széles himzés; 120 cm. hosszú, 5 cm. széles himzés.

A himzéssel díszített gombolt inges nadrágnak a 83a. és 83b. fig. szerint szabjuk az ingaljakat, a részeknek a hasítékvonal mentén A-tól B-ig való egyesítése és a 83a. fig. behajtásának kiegészítése után. Az oldalsó hasítékot a dupla vonal mentén dolgozzuk ki s az előli széle alá 2 1/2 cm. széles pántot foglalunk. A hasíték hátsó szélére 3 cm. széles szövetsíkot tűzünk, a mely 1 cm.-rel túlér a hasítékra s a melyet alól letűzünk. Az ingaljat a 84. fig. szerinti gombos hátrésszel számjelzés szerint egyesítjük. A nadrág hátsó felső szélét 30 cm. széles teljes szélességben behuzzuk és 3 1/2 cm. széles gomblyukkal ellátott lényöbe foglaljuk, a melyet a hátrészre gombolunk. A nadrág alsó széleit 38 cm. bő, 2 cm. széles himzett szélű foglalóba foglaljuk. A nyakkivágást és karöltöt keskeny himzés határolja. Az inget a vállakon gomboljuk. 60. sz. Fekete tüllszélpánt kidomborodó himzéssel.

Igen szép a 60 sz. képen látható tüllszélpánt. Ez teljesen fekete és 7 cm. széles. Himzésül vastag teveszőrfonalat használunk, miáltal a mintája kidomborodik. Akár



48-49. sz. Az 1. és 2. szám hátképe.

tisztán beékeljük a ruhába, akár simán felvarrjuk, a szélpánt mindég érvényesül.

62. sz. Bluz szegély díszítéssel.


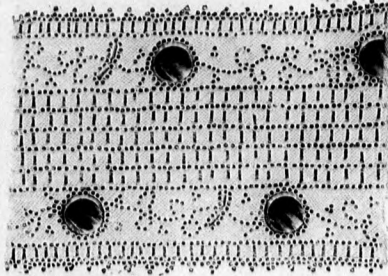
Anyag: 4 m. hosszú, 50 cm. széles selyem; 1 tuat selyemgomb.

A halványkék selyembluz tisztán beékel betétjét keresztöltésekkel egyesített, legkeskenyebb pántokból készített, virághoz hasonló figurákból készítjük. Az állógallért keskeny, keresztöltésekkel egyesített pántokból készítjük a július 1-én megjelent számunk 7. fig. szerint, a melynek közepébe előli pántokból egy figurát illesztünk. Az előli kapcsoló belés elejét az 51. fig. sze-



50. sz. Színes himzésű tüll szélpánt csörtes gyönggyel és ércszállal kidolgozva.

rint szabjuk, a bevarrások és a betét dísz vonaljelzését figyelembe véve. A hátrészt a július 1-én megjelent számunk 49. fig. szerint belésből és felsőszövetből szabjuk; közepébe 1 cm. széles, befelé fektetett és fönt ettől 3 cm.-nyire, lent sűrűn összehuzott öt keskeny szegélybe varrjuk, a szövettet ehhez külön számítva. A felsőszö-



52. sz. Színes szélpánt gyönggyel és ércszállal himzve.

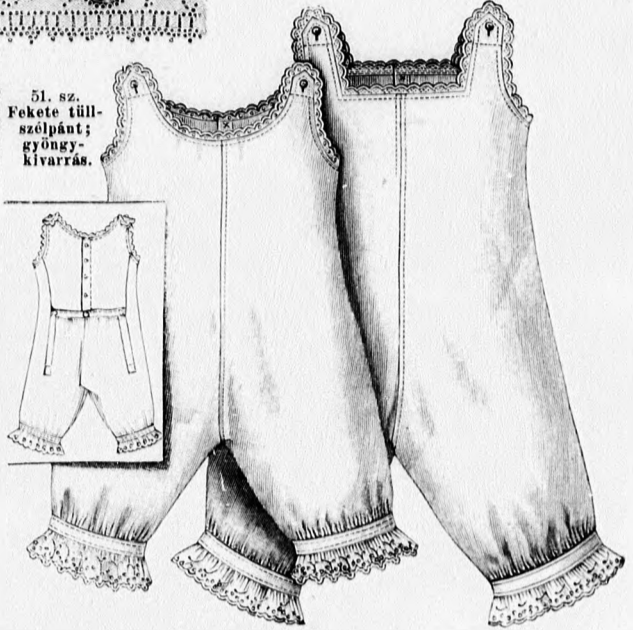
vet előli részét, a két előli finom vonal között keskeny szegélyekbe és ezenkívül a két külső finom vonal szerint 1 cm. széles szegélybe varrjuk, a szövöt hozzáadásával. Az előlirész előli szélét, a mely lent a közepén túl ér, a hajtásvonal szerint, mintegy 3 cm. széles, többszörösen letűzük; ezeket a tűzött sorokat 1 cm. széles pánt határolja. A felsőujj felsőszövetét az 53. fig. szerint szabjuk, az előli és hátsó felének előrajzolt körvonalának figyelembe vételével. Az alsóujj a július 1-én megjelent számunk 6. fig. szerint szabott belésújjához hasonló. A felsőszövet elején a szövöt két-két finom vonal között

51. sz. Fekete tüllszélpánt; gyöngy-kivarrás.



55-56. sz. Ingnadrág kerek kivágással 11-13 éves leányknak. Szab.: m-iv XVI. sz., 83-84. fig.

öt részt szegélybe varrjuk. Ezt a részt 2 1/2 cm. széles bodorral határolva, a hátsóra tűzzük. Hasonló széles bodor határolja az ujjak alsó szélét és az állógallért. Az előli részt gombok és a legkeskenyebb pántokból való hurkok díszítik kép szerint. A bluz alsó szélét, előli csillagig behuzva, foglalóba erősítjük, a melybe hátul a július 1-én megjelent számunk



57. sz. Ingnadrág szögletes kivágással 14-16 éves leányknak. Szab., magy.: mintáiv XXXI. sz., 168-169. fig.

51. fig. szerint szabott lebent is foglaljuk.

66. sz. Egyszerű ruha zsinórdíszlettel.


Anyag: 5 m. hosszú, 115 cm. széles, divatoszínű gyapjuszövet; 7/8 m. hosszú, 45 cm. széles hasonló színű csipkeshövet; 1 m. hosszú, 5 cm. széles divatoszínű, tarkán himszett tüllbetét; 3/4 m. hosszú, 3 cm. széles divatoszínű tüllbetét.

Az egyszerű ruhának uj-tása, a ruha színéhez hasonló zsinórozásból áll. A négy sor vastag zsinórt, 15 cm.-nyit közzükben, paszományfigura egyesíti. A csipkeshövetből és tüllbetétekből készített vállpántot zsinórdísz határolja, valamint ezzel díszítjük az ujjakat a látható módon és öt gyanánt ezzel vesszük körül a derekat, baloldalt



58-59. sz. A 81. és 30. szám hátképe.

70 cm. hosszú esárpvégekkel. Az ujjakat csipke díszíti kézelőszerűen. Az aljat és derekat, az 56-62. fig., a belésderekat, állógallért és a felső ujjak felsőszövetét pedig a július 1-én megjelent számunk 1-7. és 33. fig. szerint szabjuk. A 33. fig.-án a fönt említett vonalakat figyelmen kívül hagyjuk. Az alj lapjait, a kis rajz méretei szerint kiegészítjük; az 56. fig.-án a középső vonalon kívül a keskenyebb bal haranglap körvonalai, valamint a tüggölegyes finom vonal is figyelembe veendő. Az utóbbin a jobb haranglap, a balra átnyulik.



60. sz. Fekete tüllszélpánt kidomborodó himzéssel.




53. sz. Egyszerű ruha derékkal. Ehhez 79. sz.

54. sz. Fülárruha pántszérien magasodó övrel. Ehhez 80. sz. Szab.: mintáiv XXI. sz., 105-111. fig.



A hátsólap ráncba kihajtva és keresztjével a haranglap pontjára érve, a haranglapot borítja. A gombolás baloldalt van. Az 56. fig.



70-71. sz. A 61. és 62. szám hátképe.

szegélybevarrt túll; 40 cm. hosszú, 8 cm. széles csipke; 6 kicsi, 3 nagy díszgomb.

A csinos, könnyen elkészíthető ruha egy hengersizégelybe varrt s az aljba tűzött s a derék felsőszövetének felső, valamint az ujjak alsó széléhez varrt szövetsikből áll. A hengerezket 3 cmnyi közökben varrjuk. Az aljat, a mai mintáink 56. és 57. fig. szerint szabjuk; a rövidítve adott részeket a kis rajz méretei szerint kiegészítve. A haranglapot ezenkívül csupán az előrajzolt előli közepig szabjuk s ez által egy előli varrás keletkezik; ezen szabásnak balra átnyuló széle, mint az előrajzolt függőleges vonalak, figyelmen kívül maradnak. A haránt vonalak a hengereziket jelzik, a melyek alól a szövetet, a vonalak között kivágjuk; a széleit selyemmel szegjük be. A jelzés szerint ráncba rakott hátsó lapot, szám szerint a haranglaphoz varrjuk. Az előli kapcsolt bélésderéket, bélésujjakat és állógallért a július 1-én megjelent számunk 1-7. fig. szerint szabjuk. A bélésderéket a 37. és 38. fig. szerint befestett szegélybe varrt túllból készített vállpántrészek


61. sz. Túllbluz csipkevállpánttal. Ehhez 70. sz. Szab., magy.: mintáiv X. sz., 54-55. fig.

haránt futó, rézsut finom vonalait figyelmen kívül hagyjuk. A hátulkapcsolt derékon a felsőszövetet, az 58. és 59. fig. szerint szabott vállpánttal egyesítjük, az utóbbin adva van, a tarka betét vonala.

62. sz. Bluz szegélydíszszel. Ehhez 71. sz. Szab.: mintáiv IX. sz., 51-53. fig.

A 60. fig. szerint szabott előli felsőszövetrészen adva van, a keskeny balrész körvonala, valamint egy sima vonal, a melynek mentén a jobb rész, a balra fekszik. A 62. fig. szerint szabott második hátrészt, a 61. fig. szerint

borítják; a jobb előli széle alá 3 cm. széles selyempliszszét foglalnunk. A derék felsőszövetét a 39. és 40. fig. szerint szabjuk. A mindkétrészel párhuzamba futó vonal a hozzá var-



72. sz. Színeshímzésű szövet betétnék.

szabott előlészre ráncoljuk jelzés szerint. Az alsó szel bőségét ráncokkal szűkítjük. A bélésujjakat és felsőszövetujjakat összevarrjuk. A felsőszövetből alsóujjakat, a bélés alsóujja szerint készítjük.

67. sz. Egyszerű ruha hengersizéggel.

Anyag: 6 m. hosszú, 120 cm. széles kacsa-kók kasmir; 1 m. hosszú, 50 cm. széles hasonlószínű libertiselyem; 1/2 m. hosszú, 40 cm. széles befestett, 6 cm. széles csipke;



74. sz. Túllbluz éltesebb hölgyeknek. Félgyász. Ehhez 76. sz.

szövetéhez hasonlóan a felső szélén selyemmel beszegünk. A válltól mindkét részt az adott ráncba rakjuk, azután a felsőszövetet a bélésderékre húzzuk, úgy hogy a jobb előli szél balra átnyuljon s a ráncba

73. sz. Bluz kreponból kézhímzéssel. Ehhez 75. sz. Szab., magy.: mintáiv XXIV. sz., 132-135. fig.

rakandó, illetve behuzandó alsó szélét derékban a bélésderékre varrjuk. A jobb előli szélét díszgombok díszítik és nyomós gombokkal a bal előli részre erősítjük. A nyakkivágást sárgás csipkéből, az ismert alap szerint készített állógallér határolja. A bélésujjakra 10 cm. széles szegélybevarrt túll kézelőt erősítünk, a melynek alsó szélét és a hátsó varrást plisszéval díszítjük; itt még három kis díszgombbal is. Az ujjak felsőszövetét a 41. fig. szerint szabjuk és a fiókszerű rajzon belül a felső és alsó felében három 1-1 cm. széles haránt szegélybe




75-76. sz. A 73. és 74. szám hátképe.

varrjuk. A bélésujjakat szabadon borító felsőszövetujjakat selyemmel szegjük be és 4 cm. széles, szintén beszegett hengersizéggel határoljuk. A csinos ruhát 6 cm. széles övvel töldjük meg és hátul egy gombbal gomboljuk.

68. sz. Egyszerű vászonruha áttört díszszel.

Anyag: 6 m. hosszú, 100 cm. széles vászon; 8 m. hosszú, 1 cm. széles áttört szel-pánt; 1/2 m. hosszú, 12 cm. széles libertiszalag; 1 m. hosszú, 2 cm. széles báronyszalag; 16 nagyobb, 18 kisebb vászongomb.

Az egyszerű, fehér vászonruha, egy ráncokba rakott aljból és egy béleletlen, hátul kapcsolt derékből áll; az elsőt a június 15-én megjelent számunk kis rajzának 70. fig. szerint, az utóbbit pedig a 42-46. fig. szerint szabjuk. Az előli részt pontozott vonal, valamint kereszt és pont



77. sz. Divatos hímzésű csipkézett alakban.



63-65. sz. A 66-68. szám ellenkező oldalról.



66. sz. Egyszerű ruha zsinórdíszszel. Ehhez 63. sz. Szab.: mintáiv XI. sz., 59-62. fig.

67. sz. Egyszerű ruha hengersizéggel díszszel. Ehhez 64. sz. Szab.: mintáiv VI. sz., 37-41. fig.

68. sz. Egyszerű vászonruha áttört kivarrással. Ehhez 65. sz. Szab.: mintáiv VII. sz., 42-46. fig.

69. sz. Ruha 9-11 éves leányknak. Szab., magy.: mintáiv XIV. sz., 73-78. fig.



73. sz. Csipkekabát esküvőre vagy egyéb ünnepélyesebb alkalomra. Idősebb hölgyeknek is alkalmas. Ehhez 28. sz. Szab., magy.: mintáiv XIX. sz., 89-94. fig.

lényt, betétrészeket, gallért és kézelőt s ehhez hasonló dolgokat készítünk. Egész bluzokra is alkalmas, azonban a bluznak simának kell maradnia, hogy a mintázat érvényesülhessen.

74. sz. Tüllbluz idősebb hölgyeknek. Félgyászra alkalmas.

Anyag: 2 1/4 m. hosszú, 45 cm. széles fekete pettyesen himzett tüll; 3/4 m. hosszú, 45 cm. széles fehér himzésű tüll; 3/4 m. hosszú, fekete-fehér himzésű tüllbetét; 80 cm. fehér pikóitástú galand.

Az egyszerű fekete és fehér díszítésű bluzt elől és hátul fehéren kihimzett, csoportos haránt szegélyekbe tűzött, tüll vállpánt borítja. A betétrészeket a sima bluzrészekkel széles fekete és fehér himzésű, széles betét egyesíti és vele jelezzük a főt kerek, lent csucsba futó alakját. Ebből a betétből való az állógallér is, valamint vele határoljuk a hosszu, szűk ujjakat is. Az utóbbi számára a szövetet 3 cmnyi közökben, 3/4 cm. széles szegélyekbe tűzzük. Az ujjakra a betétdisz felett 7 cmnyire keskeny galandot illesztünk, a melyet a széles betétdől veszünk el. Az állógallért és az ujjakat tüllborod határolja. A hátsó gombolás láthatatlan. Az eredeti bluz sifon és könnyű selyemmel van bélelve.

77. sz. Új csipkeszerű szélpánt. A csillogó dísz kedveltsége mindig újabb szélpántokat eszel ki. Így a 77. számú képen csipkeszerű, 12 cm. széles szélpántot láthatunk, a mely egy arany és ezüst, mint világoz, fémszerű szürke, platinaszínű és főleg alkalmi ruhák díszítésére szolgál.

82. sz. Sétaruha derékkal, könnyű szövetből.

Anyag: 5 1/2 m. hosszú, 115 cm. széles dohánybarna selyem; 1 m. hosszú, 45 cm. széles fehér pettyes, fekete selyemtüll; 40 cm. hosszú, 45 cm. széles, fehér, szegélybevarrt tüll; 3/4 m. hosszú, 50 cm. széles barna selyem; 2 1/4 m. hosszú, 2 cm. széles rece szélpánt; 60 cm. hosszú, 2 cm. széles fekete paszomány; 1 m. hosszú, 3 cm. széles fehér csipke.

A csinos sétaruhanak alját és derekát külön-külön készítjük, a díszét fekete tüll képezi, belészótt fehér mintázzal. Hasonló anyagból való az előli díszrészt határoló s



79-80. sz. Az 53. sz. selyem mintáiv.



81. sz. Nyáriruha; egybeszabva előtörő bluzzal. Ehhez 58. sz. Szab., magy.: mintáiv XXVI. sz., 141-143. fig. 82. sz. Sétaruha derékkal könnyű szövetből. Ehhez 3. sz.


szerint ráncokba rakjuk, s azokat mint a szegélyeket letűzzük. Az elejére közepén, öt áttört szélpántot illesztünk egyforma közökben. Az előlirészt a szövetből és áttört csikokból képezett vállrészsel egészítjük ki és ezzel együtt a szegés felett, a szegélybe varrt tüllbetétre tűzzük. A hasonló állógallér alsó szélét keskeny fekete bársonyszalag veszi körül, elől csokorba kötve. Az állógallér felső szélét, épp úgy mint az ujjakét, tüllborod határolja. A hátrészt három, egymástól 1-1 cmnyire fekvő keskeny szegélybe tűzzük, az első a vállon, éppen a nyakkivágás mellett kezdődik és lent, a hátsó szélétől 3 cmnyire fekszik. A szegélyekhez a szövetet a kiszabásnál adjuk hozzá. A gombolás láthatatlan. Az ujjak szövetét, melynek varrása a rendes külső varrásnak felel meg, a középső finom vonal alatt, a felső és alsó vonalat ezen ujjaknál figyelmen kívül hagyjuk, váltakozva három egymástól 1 1/2-1 1/2 cmnyire fekvő, 1 cm. széles szegélyekbe varrjuk és három egymástól 1-1 cmnyire fekvő áttört szélpánttal díszítjük. Az alsó szélét négy szegélybe varrjuk. Az öt fekete selyemszalagból való. A vászongombokat kép szerint varrjuk fel.

72. sz. Tarkán nimzett szövet mellényhez, betéthez és több efféléhez.

Képünkön új szövetet, szin és szövés szerint a baszt szövethez hasonló szövetet láthatunk halványzsinű filoflosz selyem virágmintázzal kihimzeve. Az eredeti mintán a levél világoszöld, a virág rózsaszin színárnyalatú selyem volt; az utóbbit a fekete keret még jobban kiemeli. A szövetből kabátot és ruha



83-84. sz. Egyszínű tüllbetét és tarkán himzett szélpánt. Ruhák és bluzok díszítésére.



szinű és csupán egy díszes ezüst himzés díszíti. Ezüstfonál határolja a csinos minta egyes figuráit is átlóba átvágott négyyszöglet képezve. Az eredeti betét 10 cm. széles. A másik, a 84. számú képen látható, 7 cm. széles szélpánt, halványzsinű fonállal van kidolgozva fehér batisztra és különböző színben ekrűszinű batisztra himzeve. Főleg ruhák és sima batiszt, vagy basztselyemből való egyszerű bluzok, például ingbluzok díszítésére szolgál.

tölti ki. Az állógallér a vállpánthoz hasonló. Pettyes tüllből való a hosszu kézelő is, a melyet a könyékig gombolt belésűjhoz varrunk, míg a szabad felsőujjat széles, szélpánttal díszített hajtóka határolja. Az ujjak alsó szélét behuzott csipke határolja és hátul a hasitékon fölfelé húzódik. Az alját oldalt a felső szélén kiugró szegélyekbe tűzzük, az alsó szélén oldalt pedig a derékhoz hasonló dísz van. A derekat széles ráncba rakott selyemöv veszi körül és a melynek alsó, szélpánttal határolt széle szabadon borítja az alját.

83. és 84. sz. Egyszínű tüllbetét és tarkán himzett szélpánt. Ruhák és bluzok díszítésére.


Az új díszek közül a 83. és 84. számú képeken két egymástól teljesen különböző szélpánt, a mostani divatot jelképezi. A 80. sz. képen látható egyszínű és pedig zöldbe átmenő kék-



85. sz. Félleg testhezálló kabát. Ehhez 27. sz. Szab., magy.: mintáiv I. sz., 1-7. fig.

86. sz. Új, antik minta szerint készített szélpánt.


Fekete tüll alapra barna selyem, arany- és ércfonállal rács mintázzal dolgozzuk ki a csinos szélpántot. Kékes zöld pikó és hasonlószínű selyemmel kihimezett pánt váltja fel az egyenes széli csikot aranyfonállal és kékeszöld fagyönggyel tartitva. A szélpánt mindenféle színárnyalatban, ugymint barna, elefantszürke, zöld, kék stb. kidolgozható.




83. sz. Antik minta után készített divatos szélpánt.

A DIVAT UJSÁG MONOGRAM-LAPJA.

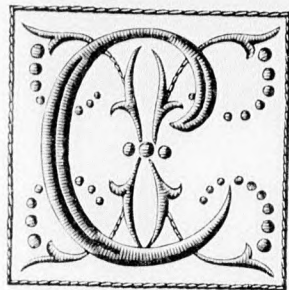
HIMZETT BETÜK.



A




B




C



D




L




E




F



G



H



I



K

Utánnnyomás tilos.

Budapest, 1909 július 15.



DIVAT UJSÁG

Szerkesztőség és Kiadóhivatal: Budapesten, VIII. kerület, Rökk Szilárd-utca 4. szám.

✿ Az öltözködés művészete. ✿
A fehérneműre, piperére és kézimunkára nézve a legjobb tanácsadó.

Szines divatképek, szabásrajzok és szórakoztató melléklet. ✿ E divatlap a nagyközönség igényeit elégíti ki.

Nyolcoldalas nagy főlapja a legújabb divat ábráit közli. Százszázötven képe jeleníti meg az öltözékek, blúzok, köpenyek, gallérok, kabátok és kalapok újdonságait :: ::

Duplaoldalas szabás-mintaive a már varrni tudónak drága kincs. A ki munkájában megakad, könnyen utbagazításra lel a szabásmagyarázat bő szövegében :: ::

Szines divatképe is van a Divat Ujságnak. Azt a célt szolgálja, hogy a divatos kelmék színével megismertesse az olvasót és egyúttal kioktassa, minő színű kelmét minő színű csipkével vagy más egyéb ékeséggel lehet díszíteni. :: ::

Divatos hajviseletnek is sokféle képe van a Divat Ujság mellékletén. Nincs az az arc, a melyhez illő frizurát e képek után ne lehetne választani :: :: :: :: :: ::

Szines kézimunka-kép is járul a Divat Ujsághoz. A szerkesztőség erre különös gondot fordít, mert célja, hogy az előfizetőkkel megkedveltesse oly tárgyak készítését, a melyek az otthon barátságossá, kellemessé teszik :: :: :: :: :: ::



Monogram-Album című különlapja legdivatosabb monogramok rajzainak termesztes nagyságával kedveskedik az előfizetőnek. A keresztöltésű, valamint a himzett monogramok sok száza van egy-egy évfolyamban :: :: :: :: :: ::

Kézimunka-melléklete híres s ugyszólván a legkedveltebb az egész országban. Számtalan polgári és felsőbb leányiskolában hasznos tanító-eszköznek bizonyult s mintái közkedveltségre tették szert :: :: :: :: :: ::

Tündér Ujjak című lap is egészíti ki az ujságot. Nyolc oldalán szebbnél-szebb iparművészeti munkákkal ismerteti meg a tudnivalóit. A faégetés, selyemfestés, bormunkák sokféle rajza s magyarázó szövege telíti meg a lapot :: :: :: :: :: ::

A Szórakoztató mellékletben, mely minden számhoz jár, közöl elbeszélést, nőket érdeklő íránycikket, sok hasznos tudnivalót, gazdag háztartási rovatot, nőegyesületekről beszámolót és szerkesztői üzeneteket :: ::

Ruhamintát is ad a Divat Ujság musz-lémből szabva, összeférlve s csak azért az árért, a melybe az a kiadóhivatalnak kerül. Elsőrangú szabóműhely foglalkozik a megrendelések teljesítésével :: ::

A DIVAT UJSÁG minden hónapban kétszer jelenik meg. Előfizetési ára nagyon olcsó. Negyedévre 2 K 20 f. Félévre 4 K 40 f. Egész évre 8 K 80 f.

Uj és használt

hálószeba-rúzbutor, ebédli-krodenek, íróasztalok, szőnyegdivanyok, csillarak, ingaórák, függőlámpák legolcsóbb árakon
Ernszt Adolfnál, IX., Ferenc-körút 1. sz.



Felhivom a szülők

és egyáltalán minden testi fogyatékos-ságban szenvedőt az általam készített leg-obb szerkezetű Hessing-féle gyógy-gépeimre u. m. a ferde növést, puposágot és hátlajast megszüntető fűzőimre a hor-dással azt nem okozó műlábatmra, az O, X, luftalaj, douzalab s izületi lobbok stb elleni HESSING-rendszerű gyógygépeimre.

HOPFER FERENC testgyógyászati műszerkészítő,
 Budapest, VII. ker., Jávor-utca 3. szám.

Gyorsírás.

Okleveles tanerők vezetésével, magyar-német gyors-írásban, gépirásban, kereskedelmi szaktárgyakban, helyesírásban alapos kiképzés nyerhető: **Mar-kovits-iskolában (Üllői-ut 23., telefon: 101-44.)** Gépirás, állasközvetítés díjtalan. Írás-munkák vállaltatnak.

Az előkelő hölgyvilág legkeresettebb KOZMETIKAI INTÉZETE

MME SZEIZING, Budapest, Semmelweis-utca 2.

Villamos arcvibráció. — Massage. — Bőrápolás.
 Levelekre készséggel válaszol.

Urhölgyek figyelmébe!

Jó izléséről és ruhaszabásairól évek óta a legelőnyösebben ismert

Singer Hermanné,

tudatja, hogy a mai drága munkabér mellett is a legmérsékeltebb árban készít ugy angol, mint francia toaletteket, ugyszintén szin-tázi és bál belépőket, kabátokat és jelmezeket. — Cim: Budapest, Veres Pálné-utca 9., II. 14.

Hölgyeim!

Férfi és női cipők bevásárlásánál csak

„ATTILA“

jegyüt kérjünk.

Honi gyártmány.

SZABÁSZATI

varróiskolimba, mely 10 év óta fennáll, most megnagyobbítva be-irakozni lehet Francia-angol toalettek, valamint fehérneműk készítése kitünően tanítatik. Tanulj egész evre 50 forint, fél-évre 25 forint. Francia és nemet nyelv tanítás a növendékek-nek díjtalan.

JUHÁSZ VIKTÓRIA, Váci-utca 14. szám.

Szabás, varrás

angol és francia mód szerint alaposan tanítatik egy hónap alatt **PALLER AMALIA** tanintézetében, Budapest, IV. ker., Kálvin-tér 8. szám.
 Bónlakó tanítványok felvételnok.

Svájci himzést

saját gyártmányut

adól, gyermek- és kgyfehérneműhöz, vala-mint menyasszonyi fellegzőkhez küld vá-m-entesen a gánosoknak:

WAPPLER & GROB
 St. Gallen M. 5. Svájo.

Tessék mintát kérni.
 Levélportó 20 fillér. Levelezőlapra 10 fill.

DIADAL-KÖTŐ minden nőnek fel-tétlenül szükséges.

A felszívópárna levetés nélküli kioszerélhető.

Selyemből gumibéléssel drbja 8 korona.
 Miederszővethöl " 5 "

Árjegyzéket betegápolási cikkek, irigátorokról ingyen és diszkréten küld

Weinstingler „DIANA” kötszergyári raktára
 Budapest, Szövetség-utca 11. sz.



FLUSS ZSIGMOND, BRÜNN

udvari műfestő és vegyészeti mosóintézet

ruházat, egyenruha és mindenféle szövét számára.

Különlegességek: mindenféle színű selyemszővöt vegyi tisztítása és festése.

Olcsó árak. Kitünő munka.

Kiváló munkáját eddig 10 aranyéremmel tüntette ki Magyarországban szarmazó megrendelőseket a legnagyobb lelkiismeretességgel teljesíti. A szállítási költség Brunnbe jelentéktelen összeg.

Szabni, varrni tanítók 5 frtért

havonta, tanítványaim maguknak készíthetik ruhájukat
NÓGRÁDINÉ, Teréz körút 6. szám, III. em. 25.

HA ŐSZÜL A HAJA

használja **STELLA-VIZET** mely nem a hírneves fest

HANEM A HAJ EREDETI SZINÉT ADJA VISSZA.
 Kapható **ZOLTÁN BÉLA** gyógyszer-tárában.

egyedül: 2 cs. és kir. Fensége Józsefűh. udv. száll.
 Budapest, Szabadság-tér Sétátér-utca sarok.
 Postai széküldés naponra kétszer.

Szörmeárut,

szőnyeget stb. nyári gondozásra elvállalunk.
Deák és Horváth szücsök,
 Budapest, IV., Váci-utca 13.

Fagylaltot, parfait

otthon bárki készíthet gép nélkül is csak jég kell hozzá az amerikai fagylalt összetételől. Árjegyzéket ingyen és bérmentve küld

Lindenberger Antal csemegegyártása,
 Budapest, VI. Liszt Ferenc-tér 14. az udvarban.

THIERRY A. gyógy-BALZSAMA

valódi csakis a zöld apácával mint védőjeggyel.

Csalhatatlan gyógyítóerővel a légzőszervek minden beteg-sége, köhögés, köpés, rekedtség, mellfájás, gyomorfájás, a máj- és a lépgyulladás, etragyalanság, rossz emésztés, dugulás, fogfájás az szájaj, tezagatás, ogett seb, ki-ütés, különösen influenza stb. esetén.
 12/2 vagy 6/1 vagy 1 családi üveg 5 K.

THIERRY A. gyógyszerész egyedül valódi **Centifoliumkenőcse**

a legmegbízhatóbb gyógyító hatással sebek, daganatok, sérülések, gyulladások, kitolyások esetén, eltávolít a testbe hatolt minden idegen tárgyat és a többnyire tájalmos operációt szükségtelessé teszi. Meggyógyít még oly régi sebet is stb. — 2 doboz ára 5 K. 60.

Megrendelőhely: **THIERRY ADOLF** Védőangyal-gyógy-szeretára **PREGRADA, ROHICS** mellett.
 Raktárak Budapestben: **Török J., Egger dr.** gyógyszer-tárában, valamint **Thallmayer és Seitz, Kochmeister** utódlai stb. droguistáknál.

A t. hölgyek tudják

legjobban mily fontos a szép üde arc, mily hatalom és kincs az, mily előnyökben részesül egy szép nő. Szépnek lenni azonban igen nagy feladat. Nem elegendő, hogy va-laki csinos, tess, megnyerő külsejű és kedves legyen, hanem a legfontosabb, hogy az arcbaire tiszta legyen. A nők tud-ják ezt és ezért igen nagy gondot fordítanak az arcbőr-ápolásra és a szépség emelésére. Nem titok, hogy a valódi

FÖLDES-MARGIT-CRÉME

az egyedüli szépitőszert, mely 5-6-szori használat után ol-tavolít kiütést, pattanást, szeplőket, májfoltoit és az arcot tiszta, finomra teszi. Nagy tegely 2. kis tegely 1 korona, Kapható minden gyógyszer-tárban, de óvakodni kell az utazatóktól. Postán küldi a készítő gutori **Földes Kele-men** gyógyszerész, Arad. Főraktár Bpsten: **Török J.** gyógy-tára, Király-utca 12. és **Egger dr.** gyógytára, Váci-körút 17.

MOST JELENT MEG A

DIVAT UJSÁG FŐZŐKÖNYVE

A LEGTARTALMASABB MAGYAR FŐZŐKÖNYV.

2300 RECIPE.

FÜGGELÉK: A BETEG EMBER KONYHÁJA

A DIVAT UJSÁG előfizetői bérmentes küldéssel NÉGY KORONÁÉRT

A 715 oldalas illusztrációkkal ellátott vaskos kötet ára szí-nes táblába kötve 6 korona.

Kapják meg a könyvet az összeg előzetes beküldése esetén s legcélszerűbb erre a Divat Ujság előfizetésére szánt postautalványon az összeget beküldeni.




MUZSNAY AMÁLIA

vegyszeri, tisztító- és műfeszítő-intézet

BUDAPEST, Főútlelet: Dob-utca 2. sz. (Károly-körút sarok). Flóközlet: Király-u. 80.

Művegytisztítást 48 óra alatt eszközöl. Vidéki megbízások jutányosan és pontosan eszközöltetnek.

Új, világgraszoló találmány



Jurának Miklósné szab. univ. **GYORSFŐZŐ-EDÉNYEI.**

Céljuk a gyors előállítás zárt vagy szabad helyen, mindennemű tüzianyaggal, együtt és külön.

Süt nyárson és párolva mindennemű marha-, vad-, szárnyas- és halféléket. Ezek a sütő vagy nyársra helye és előtt latandók el minden hozzávalókkal (só, paprika, hagyma, zsir stb) és a szükséges gőzt fejlesztő vízzel, nemkülönbén a rántás is előre készítendő benne el. — Szabott árak szesz, vagy gáz részere:

	Párolva, sütő, főző					Párolva, nyárson sütő, főző					Összetett 2-ös					Összetett 3-as				
	1	2	3	5	8	2	3	5	8	10	2	3	5	8	10	2	3	5	8	10
Személy	1	2	3	5	8	2	3	5	8	10	2	3	5	8	10	2	3	5	8	10
Súly kgr.	2	3	4	6	8	6	7	10	15	20	9	12	16	23	30	12	16	22	31	40
Ár kor.	25	30	35	40	50	45	50	55	65	75	75	85	95	115	140	105	120	135	165	200

Munkakepeség 40 percen belül.

Kétféle étel Kétféle étel Háromféle étel Öt. hattiele tel
1-3 deci szesszel 1-3 deci szesszel 3-4 deci szesszel 8-12 deci szesszel

Mearendelhető Jurának Miklósné címen Visegrád (Pest-m.)

Kézpénz vagy utánvétel mellett is 20% előleg beküldése ellenében. Kiváratra képes hasznaiati utasítás előkelő urnák és uak elismerő nyilatkozataikkal díjmentesen megküldetik.

Viszontelárusítóknak árengedmény.



KLYTHIA a bőr ápolására, az arc szépítésére és frissítésére. PUDER

Legelőkelőbb toalett-, bál- és szalonpuder. Legelőkelőbb toalett-, bál- és szalonpuder. Legelőkelőbb toalett-, bál- és szalonpuder. Legelőkelőbb toalett-, bál- és szalonpuder.

Legelőkelőbb toalett-, bál- és szalonpuder. Legelőkelőbb toalett-, bál- és szalonpuder. Legelőkelőbb toalett-, bál- és szalonpuder. Legelőkelőbb toalett-, bál- és szalonpuder.

Legelőkelőbb toalett-, bál- és szalonpuder. Legelőkelőbb toalett-, bál- és szalonpuder. Legelőkelőbb toalett-, bál- és szalonpuder. Legelőkelőbb toalett-, bál- és szalonpuder.

Legelőkelőbb toalett-, bál- és szalonpuder. Legelőkelőbb toalett-, bál- és szalonpuder. Legelőkelőbb toalett-, bál- és szalonpuder. Legelőkelőbb toalett-, bál- és szalonpuder.



Főútlelet hatatlan arcapolo- és toalett-cikk a POUFRE & SAVON SIMON PARIS.



Legujabb divat!

A tavaszi diva os empir- és direktor-alkabban szabott ruhákhoz feltétlenül szükséges annak megfelelőleg szabott fűző, mely a női test természetesen alakjának felel meg. Minden különös nyomás nélkül feltolja az alsó test szerveit, csipőben és hatul lefelé hosszú, azért mégsem kényelmetlen és igen elegáns, keszes alakot kölcsönöz. Az ilyen fűzőket készíti **parisi és brüsszeli modellek** után.

HEYEK EDE Párisban és több kiállításán éremmel és oklevéllel kitüntetett fűzőkészítő **BUDAPEST, IV., SZERVITA-TÉR 3.**

Nagy raktár kész fűzőkben, csip-szoritók, melltartók és egyenestartókban.

Vidékre készíttük fűzőket vásárlásod; kére: es esetében az által jogyzott méretet megküldeni.

Mértékveteli utasítás:

Derekbőség: A mértéket a ruha fölött tessék venni Csipőbőség: anélkül hogy valamit számítsanak. Kar alatti magasság: A mértéket a ruha fölött tessék venni anélkül hogy valamit számítsanak.

Arjegyzék ingyen és bérmentve!

12 drb Makart-fénykép, matt vagy fényes 5 frt. 12 kabinet matt vagy fényes 4 frt. 12 vizit 150, a legszebb kivitelű Herz fényképeszél. Budapest, Rakóczi-ut 16 Vidéki megrendelések bármily fénykép után.

Kész ágyak



vörös huzattal, jól töltve, egy dunna v. derékali, 180 cm. hosszú, 116 cm széles 10 - K, 12 - K, 15 - és 18 - K. Két méter hosszú, 110 cm széles 13 - K, 15 - K, 18 - és 21 - K. Vankos, 80 cm. hosszú, 58 cm. széles 3 - K, 350 és 4 - K, 90 cm. hosszú, 70 cm. széles 450 és 550 K. Készítünk esetleg bármilyen mérték szerint is, három részből álló szőrmatraccot, agyvankezt 7 - K-ert, jobb minőségben 31 - K-ert. Szétküldés utánvétellel tíz különleges csomagokban, a postaköltséget megterítse esetében kicseréljük vagy visszavesszük a meg nem felelő árut. **Sachselt Benedek, Lobos 275, Pilsen mellett Csehországban.**

Mindenki, ki ezen lapra hivatkozik ingyen kap

egy nagytított képet, ha bármilyen fényképet es 80 fillert belyegekben (a postaköltségre) hozzáunk beküld. csak azért, hogy intézetünket ismerősei körében **A JÁNLJA.**

Lévai és Társa festészeti műintézete, Budapest, VI. kerület. Nagymező-u. 66 XlII a. Telefon 118-77.

Biztos kenyér

a vágya minden szegény fiatalembernek, mikor a szülői házból az élet iskolájába lép. Sajnos Magyarországon a tisztviselőknél kívül alig van pálya mely biztos kenyeret adna az embernek. Tehát a tisztviselői pálya az, a mely felé tolong a magyar ifjuság, csak úgy vaktában, nem igék keresve, hogy az a egyetem-gének, képzetségeinek és vágyainak milyen tisztviselői pálya felel meg a legjobban. Ezeknek valósaagos irányító a „Pályamutató”, a melyben a összes tisztviselői és egyéb életfolyák ismertetve vannak. A 606 oldalra terjedő könyv, melynek második kiadása most jelent meg, csinosan bekötve két koronáért kapható a Budapesti Hirlap könyvkiadóhivatalában.

Balvégzet.

Angol regény. Irta Mrs. Alexander. Mrs. Alexander „Balvégzet” című regénye a féltékenység romboló hatalmáról szól. Egy uti utalás a szerző a ki bar modern angol katonai egyenruhát visel ennek az a dozata mint a Shakespeare szerecsene Jákó szerepét az anatónak menyé ellen való szertelen gyűlölete képviseli. Az esemény középpontja egy rejtelmes gyilkosság melynek a dozata a dusezandag Calander Herbert kapitány bájos ifjú felesége, a kinek szelid gyönge alakját elnyeli ez a sötét történet. A mese roppant izgalmos és fényes fordulók közt bővelkedő. A szerző valósaagos virtuozitással fejezti meg az olvasó kíváncsiságát és mindvégig a rejtjelem ködébe burkolja a gyilkost, a kinek lelkiállapota a eszdeke-sébb léletani honyodalmak egyike. **Ár 2 korona.** Vaszonkőben 3 kor. 20 fill. Kapható a Budapesti Hirlap könyvkiadóhivatalában a pénz előzete beküldése vagy utánvétel mellett.

Tengerparti séták.

Irta Garády Viktor. Garády Viktor sokáig lakott a tenger közelében a a végtelen vízek csodás titkait éles szemmel észlelte. Mégvan az érzéke arra hogy jól lásson a a mit megfigyel az költői módon tudja elmondani. Ebben a könyvben mind olyan dologról ír a mi a szárazföldi emberek legelőbbinek teljesen ismeretlen. A tenger világa oly perspektívát mutat a me-llyekhez fogható csak a tenger-dérmesékben van. Ezekről ír Garády rendkívül érdekesen a a mi meseze tulajaladta a közönséges laikus tudást. Námely cikke valósaagos érdekes és elbűsölő: rajzai hevalának színes festményeknek is. győ-nörködtetők és tanulásoknak egyszerűsége. **Ár 120 fill.** Kapható a Budapesti Hirlap könyvkiadóhivatalában a pénz előzete beküldése vagy utánvétel mellett.

Szemere György

A DOBAY-HÁZ.

Regény.

Ára 3 korona. Finom egész bőrkötésben 4 kor. 80 fill.

A mi Szemere írói talentumban kiváló és értékes, az mind benne van ez első regényében. Benne van friss, egészséges magyar humora, oros, bátorlótkedve és finom gyön-gődsége. Benne van tiszta, nemes uri világgélfogása. Szóval a Dobay-házból bátran megismerheti az olvasó Szemere írói kara teret. Ismerkedjenek meg vele bővöb-ben a kögyv által, mert érdemes rá. Önálló írói karaktert, érdekes mesét, tiszta nemes életfölfogást találnak a könyv lapjain mindenütt.

Kapható a Budapesti Hirlap könyvkiadóhivatalában a pénz előleges beküldése vagy utánvétel mellett.

Ki kényes a tisztaságra és egészségére?

Lakás- és szőnyeg-pormentesítés, valamint megóvás tekintetében legjobban és legjutányosabban eszközöl-tetik a legújabb mintájú villam- és kézielőre berendezet

Kiss Károly és Társa

porszívó gépeivel. — Iroda és tölpe: Budapest, II., Szalag-utca 19 (saját házában) Telefon 119-49. Telefon 119-49.

Pártoljuk a honi ipart!

Az igaz magyar gazdasszony nem küldi már ruháit külföldre tisztítás és festés végett, mert

BEIERL JÓZSEF

műfeszítő és vegytisztító, Budapest, VI., Király-utca 8., (az udvarban)

a legjutányosabban és legpontosabban vegytisztít és fest bármilyen uri és női szövet-, seelyem-, bársony- és csipkeruhát. Csipke- és szövettüggönyök tisztítása. — Vidéki megrendelések gyorsan, pontosan és jutányosan eszközöltetnek.

Főútlelet: Budapest, VI., Király-u. 8. az udvarban. Gyűjtőtelep: IV. Muzeum-körút 31. sz. X. Belső-Jászberényi-ut 4. Újpest, Árpád-ut 46.

Ezen ágy rézdísszel, jó acélsodronny-betéttel 16 forint.

Erős vaskeretes ágybetét 5.75 frt. Laposra összehajtható tábori ágy 8.- frt. Rézfűggönyrudak 2.25 frt. Vas- és rézbutorokat legelőcsöb-ben szállít



Prohászka János

gyáros u. VI., Gróf Zichy Jenő-utca 46. sz.

Elsőrendű szövöttárak

dus választékban. Női-, férfi- és gyermekharisnya, gyermek-lábtyúk, matrözingek.

Attól és sima szövöttkéztyúk legutolsó divat szerint.

Schneider József cégnél

IV., Deák Ferenc-utca 3.

Egy asszony versei.

Ára: 2 korona.

Kapható a Budapesti Hirlap könyvkiadóhivatalában és minden könyvkereskedésben.

Bírálatok egy asszony verseiről:

... Ez a kis könyv olyan meghitt, olyan bensőséges, hogy talán nem is lehet hangosan olvasni, csak némán, mint a szerelmes leveleket ...

... Mily szubtilisak, milyen keszesek ezek a versek és mégis mennyi komolyság és mélység, mily finom asszonyiság nyilatkozik meg bennük ...

... Pompás, színes versbokrétát, babert hoz írójának a nagy igaz élvezetet minden érzéni tudó, művészelekk embernek.

... Nagyon érdekes könyv — olyan szenvedő, olyan nyugtalan, olyan törekény és olyan lebilincselő a milyen csak asszony tud lenni ...