

A Divat Ujság megjelenik havonként kétszer, minden hónap elején és közepén. Szerkesztősége és kiadóhivatala: Budapest, VIII. ker., Rókk Szabárd-utca 4. sz. Előfizetéseket csak is naptári 1/4, 1/2, 3/4 és egész évre fogad el bármelyik hazai könyvkereskedés, meg a kiadóhivatal.

negyed 2 kor. 20 fill. postai esztendőre szétküldéssel.

Minden számban szórakoztató melléklet és ketoldalás szabásmintái. Havonként színes divatkép és kézimunka-melléklet. Havonként változó a nyolcoldalás Tündér Újjak iparművészeti újság, Családi Monogram-lap lapjai és színes kézimunka-kép.

### A DIVAT.

Furcsán vagyunk mi divattudósítók! Mi csak a kalendáriumot nézzük, beszélünk tavaszról, nyárról; tanácsolunk a kánikulára, mert hiszen most annak kellene lennie, pedig most, a mikor ezeket a sorokat írom, inkább hideg van, mint meleg. De hát mi meg nem állhatunk, nekünk sietnünk kell az idő kerekével, el kell mondanunk minden idénynek a maga divatját, mert egyszerre csak, alig hogy egyet-kettőt fordulunk, itt lesz az ősz s akkor már a sorját váró sok himzett batizttal segyéb, a nyárra szánt szövevel mi lesz?

Mi fázunk, s az a ki a francia tengerparton nyaral, csudadolgokat beszélhet az ott uralkodó fényűzésről, különösen a társasösszejöveteleken, estélyeken, melyeken már-már a jövő idény előharcosait láthatjuk. Legnagyobb szerepe jut ebben a fényűzésben a mindentéle fajta csipkének. Vannak ruhák, a melyek egészen velencei csipkéből vagy santilltüllből készülnek. A csipke mintája arany-szállal van körül szöve; az irlandi csipkét viaszgyönggyel varrják ki meg strassz-gyönggyel, mert valószínűs művészi hatást lehet ezzel elérni. A másféle estélyi ruhák könnyű habos szövete, a leg-halványabb divatszínben, a rajta áttetsző voál-medalionra hull, mely arany-, ezüst- vagy acél-szövedék. Villamos lény mellett az egymásba olvadó színek leg-szebb vegyülékét lehet elérni.

Különös nagy fényt üznek köpenyekben. Majd minden ruhának megvan a megfelelő köpenye. Legkedveltebb anyaga a diszköpenynek a sima, himzett tüll; a selyemmuszlin himzéssel és berakott csipkével, az arany- és ezüstmintázata kinal krep. A bélelé: selyemsifon vagy gáz kétszeresen, háromszorosan egymásra rakva, néha még plisszes is. Szinte tanulmányozni kell az ilyen köpenyt, hogy végre lássuk, tulajdonképpen miből is van összeállítva.

A tengerparti kalapok tűrhetők nagyság tekintetében, már csak a szél miatt is. Vannak panamakalapok lágy, tarka fátyolszövevel díszítve; más kalapok egészen be vannak vonva *toile de jony-val*; meg mások csipkéből és himzésből vannak összeállítva, míg a diszök megegyezik a ruháival. A durva, egyszínű szalmafonás kalapok szalag- vagy szárny-tollal különösen kedveltek utazásra s a tengerparti setákra.

Amde bármilyen legyen is a kalap, mindig jut szerep a nagy gúzfátyolnak, mely a fejet s a kalapot testőli módon burkolja be és vannak hölgyek, a kik sajátos sikkkel, utánozhatatlanul kecsesen tudják redőzni a habos, halvány fátyoldíszit.

Párisban a zindarabok rendszeren nagy befolyással vannak a divatra. Így a sokat emlegetett „Chanteclair” megadta az eszmét egy különös kalapra. A formája fekete s almafónás, jobboldalt felhajtvá; a díszje egy csomó csillogó kakastoll, melyhez élethű vöröstarajos kakasfej járul. Ez a „chapeau Chanteclair” a legnagyobb újdonság!

Ünnepélyesebb alkalmakkor megint csak a nagy kalapokat látjuk, melyeket a tavasz hozott: óriási terjedelmű formák ezek, mélyen benyomva a fejre. Legújabb formájuk, melyek baloldalt merészen fel vannak hajtvá, de jobbról majdhogy a vállat nem érintik. Ezeknek a kalapoknak a díszje leginkább toll, göndörítetlen strucc-toll, melyet a franciák „pleureuses”-nek nevez és olyan toll tüzekek, hogy valószínűs kis vagyont képviselnek. Egy nagyon elegáns bárónén az utolsó leauvillei futtatáson zöldfónású finom szalmakalap volt, ilyen bokréta kőtött halványzöld pleureuses-díszrel. Szakértők 1500 frankra becsülték a kalapot. És volt idő, éppen száz esztendeje annak, a mikor Jozeán császárnét pazarlónak mondták, a miért hetven frankot fizetett a divatárúsnéjának egy kalapért. De hát változnak az idők és ebbe bele kell törődnünk, csak azon lehetne legalább segítenünk, hogy mi ne változnánk velők.



1. sz. Nyár derekára való kalap. Madeirahímzés, falura, tengerpartra vagy korti ünnepségre.

#### 1. sz. Nyár derekára való kalap madeirahímzésből.

A csinos, díszes kalapot fehér madeirahímzésből és ennek megfelelő himzett szövevből készítjük. A magas fejrészt az utóbbiból csináljuk meg, szint úgy az alsó részét is; himzésből készült a fejrész fúdra. A kalapot díszítjük. Hosszú fekete bársony kötőszalagok. Igen csinosan teszi a kalapot, ha a fejrészt és csokrot halvány rózsaszínű, fakókék, vagy szalmasarga, könnyű selyemmel béleljük. A színt az öve színéhez megegyezőleg kell választani.

#### 8. sz. Nyár derekára való egybeszabott ruha sima esztergonyból, ujjatlan.

Anyag: 3 m. hosszú, 100 cm. széles fehér mull; 2 m. hosszú, 100 cm. széles lila mintázatu fehér mull; 3 m. hosszú, 55 cm. széles mullhímzés; 16 m. hosszú, 8 cm. széles tüllbetét; 2 m. hosszú, 8 cm. széles tüllgallon; 1 ovális csipkefigura; 3 m. hosszú, 1 1/2 cm. széles valanszjen-csipke. Nagyon elegáns, nyár derekára való ruha, a melyet gazdagon díszítünk tüllbetétekkel és mullhímzéssel. Az utóbbiból készítjük az alján alsó, laposrácokba rakott részét, a melyen szegélycsoportok és betétek változnak. Tisztán hozzá illesztett tüllgallon egyesíti ezt a részt a felső résszel. Az egybeszabott részeket az alsó, csücskös övet utánozó betétig tartánk, az eredeti lilával himzett mullból, innen pedig a ráncolt részig, sima mullból szabjuk és a részeket betétekkel egyesítjük. A szögletes betéteket és állógallért keresztöltésekkel egyesített tüllbetétekből készítjük. Előli csipkefigura díszíti. A szűk sima mullujjakat 2 cm. széles haránt szegélyek és tüllbetétek díszítik, a melyeknek alsó szélét húzott valanszjen-csipke határolja. A ruhát hátul láthatatlanul gomboljuk.

#### 9. sz. Egybeszabott ruha színes selyemmel. Val tartós mideres ujjal és bluzzal is készíthető.

Anyag: 12 m. h., 80 cm. sz. természetesen színtű tuszorselyem; 2 m. h., 100 cm. széles krém színű durva mosótüll; 1 1/2 m. h., 8 cm. sz. csipkegallon; 3 m. h., 1 1/2 cm. sz. valanszjenbetét; 5 m. h., 1 1/2 cm. sz. csipke; 1 1/2 m. h. keskeny botjos szalag; 10 díszgomb; kevés bársony; 23 m. hosszú keskeny pikószalag.



2. sz. Küpeny és fejkötő kézhímzésből 4-6 éves leánynak. Ehhez 18. sz. Szab., magy.: mintáiv VIII. sz., 60-67. fig. A hímzés rajzát lásd magy.

bársonnyal beszegett, pikószalaggal kivarrt szövetsík huzódik, hátul kis lebbenyszerű rész gyanánt az előli laptól a vállakon át a hátsó lapra. A válldiszen hajtásos szélű csipke szalagdisz van, a melynek felvarrását előli és hátul kis pánt és diszgomb erősíti meg. A válldiszt a 16. sz. képen látható bársonyból készített csillagszerű horgolt figurával ékes három diszgomb díszíti. Az ujjak szövétét különböző szélességű haránt szegélybe varrjuk, a melyek közül a legfelső 5, a legalsó 2 cm. széles. A legutolsó szegély alá öt hengerszegélyt varrunk. A 7 cm. széles kézelőt valanszienbetéttől és csipkétől, valamint szegélybe varrt tüllcsikból készítjük. A derekat a hátsó szélén 3 cm. széles laposrác alatt, a béleletlen aljat pedig hátul baloldalt kapcsoljuk.



3. sz. A 8. sz. hátképe.

20. sz. Ruha kockás gyapjuszövetből 9-11 éves leánynak.



4-7. sz. A 32., 45. és 46. sz. gallérja, sállal, ujjja és hátképe.

A csinos erős fonálú tuszorselyemből varrt ruhának derék-részeit és ujjait darva, sárgás mosótüllből készítjük és valanszienbetéttel, meg csipkével, valamint széles himzett csipkével díszítjük. Az előli magasan felnyuló mideres alj nyolc lapból áll, a melynek széleit laposrácokhoz hasonlóan kihajtjuk és aláfolgalt szövetsíkra tűzzük. Ezeket a részeket kép szerint a 16a. képen látható keskeny pikószalag és horgolt zsinór díszíti. A derék túlljét végig keskeny szegélyekbe varrjuk. Előli közepén 6 cm. széles betét, két harántszegélybe varrt tüllcsík és kissé huzott valansziencsipkéből készített csik díszíti. A hátrészbe a szélek felé csucsa futó két valanszienbetéttel illesztünk. A tüll állógallért csipke díszíti. Válldiszszertű 4 cm. széles

165. fig. szerint szintén rézsut fektetett szövetsík szabott alj ráncait oldalt és hátul 3 cmnyi közökbe rakjuk. Az előli ráncok ehhez hasonlóak. Az aljat a derékra varrjuk. A ruhát díszítő, előli egyszínű díszrészt a 160a. és 160b. fig. szerint a hasítékvonal mentén A-tól B-ig egyesített részből szabjuk. Ezt a 161. fig. szerint szabott hátsó részhez hasonlóan kissé keményítjük és számjelzés és kép szerint a ruhára erősítjük. E mellett figyelni kell, hogy a díszrészt előli baloldalt a szalagöv áthúzásához szabadon hagyjuk. A bélésujjakat és az ujjak felsőszövetét a 163. fig. szerint szabjuk, utóbbinak a vonalak között varrt 1 cm. széles szegélyének a szövétet külön számítjuk. A gallért és kézelőt a 162. és 164. fig. szerint fehér vászomból szabjuk, sújtással kivarrjuk és keskeny plisszével határoljuk;



10-14. sz. Fehérmű, nappali ing hosszú és rövid ujjakkal, mely nyakkivágással, hátlóing, alsónadrág mellénykével 10-12 éves fiúnak. Szab., magy. és a részek külön mintáiv IX. sz., 68-87b. fig.

ezután keskeny foglalóval a ruhába férceljük. Előli szalagsokordisz van. 25. és 26. sz. Zekes öltöny 11-13 éves fiúnak.

Anyag: 3 m. hosszú, 120 cm. széles gyapjuszövet; 6 nagyobb és 10 kisebb gomb.

Mintánkat szürk-fehér kockás gyapju szövetsík készítjük a 146-155. fig. szerint. A 146. és 147. fig. szerint szabott nadrágrészeken figyelembe veendő a behajtások. Az előlinadrágrészt az ismert módon a 146. fig. vonaljelzése szerint láthatatlanul gomboljuk, oldalt pedig zsebekkel látjuk el. A bevarrás kidolgozása után a nadrág felső szélét a 149. fig. szerinti lényöbe foglaljuk és hátul csattos pántokkal látjuk el. A nadrágszárak szélét adat szerint bevarrásokkal látjuk el és a 148. fig. szerint szabott térdfogláló duplaszöveté közé foglaljuk, oldalt gombdiszt varrunk rá. A 150. és 151. fig. szerint szabott zsekerészeket kereszt és pont szerint ráncokba rakjuk. A 150. fig. szerinti előli részbe a bevarrás kidolgozása után a finom dupla vonal szerint hasítéket dolgozunk ki, melyhez egy befelé lógó zsebet varrunk és a felső hasítékszél alá rajz szerint pántot



15. sz. A 9. sz. hátképe.



8. sz. Egybeszabott nyár derekára való ruha sima és színes hímzésű mullból betétdíszszel. Ehhez 3. sz.


9. sz. Egybeszabott ruha básztselyemből; mideresalj válltartóval és bluzszal. Ehhez 15., 16. és 16a. fig.

Anyag: 4 m. hosszú, 100 cm. széles kék-zöld kockás gyapjuszövet; 1/2 m. hosszú, 100 cm. széles kék gyapjuszövet; kevés fehér batisz; 1/2 m. hosszú, 80 cm. széles fehér vászon; 4 m. hosszú, kék sújtás; 3 m. hosszú, 8 cm. széles kék szalag; 1 tucat szövettel bevont gomb.


A csinos ruhát a 156-165. fig. szerint szabjuk. A hátulkapcsos bélésderékon kidolgozzuk a bevarrásokat s a derékra rézsut fektetett felsőszövetét kereszt és pont szerint ráncokba rakjuk. A hátsó felsőszövet elkészítésénél arra kell vigyázni, hogy a jobb részt közepén végig egészben és közepén tul az előrajzolt körvonali, a baloldalt pedig csupán ezen körvonali szabjuk. A jobboldal külső ráncával, a kapcsolást takarva a balra fekszik. A felsőszövetet a bélés varrásaiba foglaljuk. A kis rajz



17. sz. Legujabb ívezett szélű ércszegélyző (régi ezüst).



tűzzük. Az elő- és hátrészeket a 152. és 153. fig. szerint szabott vállpánt-részek alá tűzzük. A 152. fig. bevarrást dolgozunk ki.



16. és 16a. sz. A 9. sz. gombja és horgolt zsinórja.



18. sz. A 2. sz. hímzés részlete természetes nagyságban.



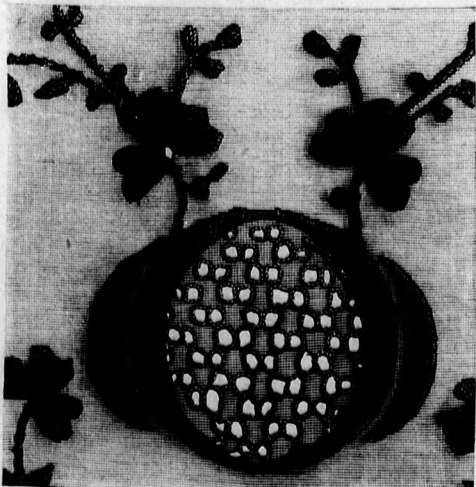
19. sz. Ruha pántlissal 7-9 éves leányknak. Ehhez 31. sz. Szab. magy.: mintáiv XXII. sz., 160-176. fig.  
20. sz. Ruha kockás gyapjuszövetből 9-11 éves leányknak. Ehhez 34. sz. Szab.: mintáiv XXI. sz., 156-165. fig.

tos csüngővel. A 46. sz. képen gallér látható ruhát szintén sujtás és hengerdisz ékesíti. Ez húzódik végig az előli kivágásszél mentén, a derékig és itt a zekeszerű ráncolt felsőszövetnek végén levő félholdszerű dísszel párosul. Az utóbbi szabadon borítja a miderszerűen meghosszabbított aljat és a szögletesen bevarrt sarkaival együtt, a baloldalt hosszú esarpot alatta csatolt övrészeket is megerősíti. Az öv takarja a derék és alj egyesítését. Az előlben az oldalsó és hátsó felsőszövet részeit mély, kifelé fordított ráncokba rakjuk, a melyek a vállakon át az ujjakat borítják és a rövid felsőujjakhoz hasonlóan sujtás-hurkokkal és selyem paszpallal vannak díszítve. Az ujjakat az alsó szélükön az 5. sz. kép szerint csipkésen kivágjuk és itt egy rövid, egyszínű selyempánttal foglalószertien egyesített sifondudor lesz láthatóvá, az utóbbi majdnem teljesen borítja a pliszszés csipkével és egyszínű selyempánttal határolt túllifodor. A felsőszövet széleit sujtásdísz egyesíti. A kicsi kerek vállpántot és állógallért szegélybe varrt túllból szabjuk, csipkeborítással. A kissé húzott aljat, melyet csupán a csipő alá nyuló bélésderékkel bélelünk, a mint ezt a 69. sz. képen láthatjuk. A felső részével együtt, az alsó, zsinór fölött behuzott aljrész is az elől említett bélésderékra erősítjük. Az alj alsó szélét szegély díszíti. 36. és 37. sz. Látogetóruha új derékformával egybedolgozott aljjal és derékkal.



21. sz. A 29. szám hátképe.

figura: 15 m. sujtás; 42 selymgomb atlasz zsinór hurokkal. Sajátságos a fehér-szürke kockás selyem és fehér és szürke kockának megfelelően befestett túllból készített csinos ruha dereka és ujsa. A ruhát a látható módon, szindén befestett csipkefigurák és szürke sujtáslapok díszítik, a melyekből részben csillagszerűen futó sujtásdísz, valamint selymgombok és sujtásurkok nyulnak ki. A hátul kapcsolt bélésderékat, a 111. fig. szerint szabott vállpánttal borítjuk, a melynek fehér túlljét, a nyakkivágásnak megfelelően szegélyekbe varrjuk. Alulról, a legfelső finom vonalig szürke,



22. sz. A 67. sz. himzés részlete természetes nagyságban.

Képünk elegáns fogadóruhát mutat, a melyet a 4. és 7. sz. képeken látható, önálló hosszú esárp-pal végződő gallérral, látogató vagy sétaruhának használhatunk. Szürkés-kék, fehér mintázatu libertiselyemből, a zekéje pedig egyszínű az alap-színhez hasonló selyemből készült és ez adja a díszet is. Hasonlószínű az esárp is, a melynek harántszálait díszes himzéssel, hasonlószínű sujtással és atlaszhengerrel díszítjük. Ugyanílyen himzés díszíti a gallért is, a melyet ezenkívül 3 cm. széles zsinór felett sűrűn behuzott sifoncsik díszít. A sifondíszhez keskenyebb, szintén egyszínű selyemcsik párosul, a látható módon. A gallért az ujjak alatt fonott sujtásból díszes pánt fogja össze, ugyanolyan színű boj-



23. sz. A 36. és 37. sz. ujsa külön.

24. sz. A 78. sz. ujsa külön.

nak külön összevarrt előli és hátsó felsőszövetét a 113. és 114. fig. szerint szabjuk. Az alsó széle a derekat jelző finom vonal szerint, a bélésaljjal viselt aljat takarja, a melyet derékban a bélésderékra varrunk. A derékreszeket szürke selyemszegély határolja, s az alsó szélétől, a hasitékszéleken fölfelé nyulik, még pedig elől az alsó, hátul a belső hasiték szélén, a mely alá a szemközti kereszt és pont szerint ráncolt hasitékszél erősítjük. A hátsó részt a hasiték felett, finom vonalat a finom vonalra téve és kereszt és pont szerint föntrcsucsba futó ráncba rakjuk. A vállakon a derék hátsó felsőszöveve a finom vonalig az elő-részre és az alsó szélén az előrész vonaljelzés szerint a hátsóra fekszik. A derék felsőszövetét a vállpánt alsó finom vonala szerint varrjuk fel. Ezt baloldalt a vállon és a kar alatt



25-28. sz. Zekésöltöny 11-13 éves fiúknak. Szab.: mintáiv XX. sz., 146-155. fig.



27-28. sz. Egybeszabott ruha tambrilrozással. Derékkal is elkészíthető kövérebb hölgyeknek. Szab., magy.: mintáiv X. sz., 88-96. fig.

29. sz. Egyszerű házi ruha ráncdísszel. Ehhez 31. sz. Szab., magy.: mintáiv I. sz., 1-11. fig.

30. sz. Ruha derékkal és vállpánttal. Szab., magy. és hátkép: mintáiv III. sz., 19-27c. fig.

szegélybe varrt túll borítjuk a vállpántot. Az ennek megfelelő szélességű túllcsikot, sűrű keskeny szegélyekbe varrjuk, ezeket az alsó szélén kellőleg szétnyújtjuk, a felső szélén pedig összehuzunk és itt két sor sujtással határoljuk. A bélésderékat oldalt a 112. fig. szerint szabott, sima szürke túll borítjuk. Ez a rész a felső és alsó szélén, a duplapontoknál a varrásával a bélésderék előli és első oldalrészeére ér. A túllt az alsó szélén csillagtól csillagig ráncba rakjuk. A derék-

kapcsoljuk. Az ujjaknak az adott szabás szerint fehér sifonból egy ujjat szabunk s ezt az alsó szélén 15 cm. széles szegélybe varrt túll borítjuk. E fölött sujtással kivarrt pánttal a kis rajz 115. fig. szerint dudort erősítünk, a melynek szürke túlljét szabás előtt egymástól 2 cm-nyire fekvő, 1-1 cm. széles harántszegélyekbe varrjuk. A dudor felső szélét a belső varráson felülől 7 s a külső varráson 11 cm-nyire a sifon ujjakra varrjuk. A felső ujjakat a 116. fig. szerint szabjuk. Az alsó szélét selyem szegés határolja s az előli szélén, a mely vonaljelzés szerint a hátsó szélre borul, csillagig fölnyulik. A felső, csillagtól csillagig behuzott széle duplapontnál a bélésújj belső varrására esik. Az ujjak alsó szélét, valamint az állógallért dupla pliszszés túllborod határolja. A hátul középen kapcsolt, előli és oldalt kevésbé, hátul dúsabban húzott aljat a július 1-én megjelent számunk kis rajzá-  
nak 44. fig. szerint szabjuk. Az alsó szélén szürke selyemszegés felett feltűzött 12 cm. széles rézsut pánt veszi körül.



31. sz. A 19. sz. hátképe.



32. sz. Elegáns ruha csinos szabással, sujtádszással különálló gallérral és hosszú esarpvegekkel. A csipőpántot alját és a zekeszerűen díszített derekát egybedolgozzuk. Ehhez 4-7. és 45-46. sz.

39. sz. Latogatorna és sétaruha egybeszabva. Anyag 67 m. hosszú, 130 cm. széles elefantszürke posztó; 1/4 m. hosszú, 45 cm. széles szegélybevarrt túll; 50 m. szürke selyemsujtás; 15 cm. szürke selyem.

A hátul kapcsolt elegáns ruhának sima, testhez álló szabása igen előnyös, az előli lapja tunikaszzerűen fel van tűzve és dusan van himezve sujtással. Ezek a himzett részek a derekat előli és hátul miderszerűen veszik körül, s az alját csücskökben borítják úgy, mintha ráhuzott kabát lenne, valóban pedig erősen a ruhára van varrva. A széleket duplán felvarrt sujtás határolja és ebből készítjük a középnagyságot, s a derekat díszítő, gombokat utánozó lapokat. A kis vállpántot az állógallérral szegélybevarrt túllból varrjuk; a szűk, sima ujjakat és a rövid felső ujjakat pedig sujtással díszítjük. A derekat előli sujtással határolt kis selyemhajtóka díszíti. A ruhának a csipőn túlre, halcsonttal keményített belésdereka van. Az aljrészek bételelenek.

40. sz. Celszerű ruha fiatal hölgyeknek Mideres alj csipőpánttal és derek, egybedolgozott derekdíszsel. Anyag: 71 m. hosszú, 80 cm. széles kék-fehér mintázatu szélmintás muszlin; 1/4 m. hosszú, 50 cm. széles elefantsont fehér szegélybe varrt túll; 1/4 m. hosszú, 45 cm. széles csipkeszövet; 1 1/2 m. hosszú, 1 1/2 cm. széles valansziencsipke; 1 1/2 m. hosszú, 3 cm. széles sötétkék szalag; kevés fehér batizst.

A csinos és főleg fiatalos, nyulánk termetre előnyös szabásu ruha az eredetileg fehér pettyes sötétkék muszlinból készült, rányomott szélmintával, mely előnyösen díszíti az alj alsó szélét, a csipőpánt széleit s az ujjakat. Az előli kapcsolt belésderekat pedig a július 1-én megjelent számunk 31-33. fig. szerint, a belésujjakat pedig a július 1. megjelent számunk 6 fig. szerint szabjuk. A balra átkapcsolt betétet a 28. fig. szerint szegélybe varrt túllból szabjuk és a belést alóla kivágjuk és sifonnal helyettesítjük. A 29. fig. szerint szabott előli részt baloldalt az előrajzolt körvonal mentén átvágjuk, a széleit rendbe hozzuk és nyomós gombokkal egyesítjük. A részek a derekig erősen vannak adva, az alj felvarrását finom vonal jelzi, azok számára, kik az aljat nem viselik olyan magasan. A 31. fig. szerint szabott s az alsó és felső szélén adat szerint behuzott ujjakat a belés-



36-37. sz. Látogatorna legújabb derekformával; az alj és derek egybedolgozva. Ehhez 23. sz. Szab.: mintáiv XII. sz., 111-116. fig.

ujjakra huzzuk és a 32. fig. szerint csipkeszövetből készített kézelővel határoljuk. A felsőujjat a 33. fig. szerint szélpántból szabjuk. A szögletes gallért a 34. fig. szerint csipkeszövetből szabjuk és batizstcsikkal határoljuk. A kerek gallért a 35. fig. szerint, szegélybe varrt túllból szabjuk s a szélén kissé huzott valansziencsipkével díszítjük. Mindkét gallért számszerűen a nyak kivágásra, illetve az előli szélre varrjuk s a hajtásvonal mentén kihajtogatjuk. A dísz szalagcsokrok egészítik ki. A csipőpántot, a midersszel, a 36. és 37. fig. szerint, az alj alsó részét, a melynek szövétét részt fektetjük, a kis rajz 38. fig. szerint szabjuk. Ennek a résznek a felső szélét behuzzuk és a csipőpánt alá tűzzük. Az aljnak felső, szintén szélpánttal díszített szélét jobb oldalt, az előbb említett vonal mentén a derekra varrjuk, a bal felét pedig, miután az aljat hátul kapcsoljuk, átkapcsoljuk, illetve nyomós gombbal a derekra gomboljuk. Mintánkat sötétkék sevíből is elkészíthetjük. Ez esetben fehér paszománnyal díszítjük.

41. sz. Egybeszabott ruha 7-9 éves leányoknak. Anyag: 2 1/2 m. hosszú, 110 cm. széles homokszínű posztó; 1 1/2 m. hosszú, 60 cm. széles elefantsontszinű ponzi selyem; 2 m. hosszú, 3 cm. széles kék bársonyszalag; 15 m. hosszú, hasonló színű selyemszínór; 4 tucaat kis aranygomb; 2 kék selyembajt.

Az elegáns ruhát homokszínű posztóból és elefantsont fehér selyemből készítjük. A díszre égszínkék bársonyszalag és hasonlószínű vékony selyemszínórhurkolás utanzat. A ruhácskát külön is elkészíthetjük és akkor változtatni lehet a bluzát is. A hátul gombos belésderekat az 50. és 51. fig. szerint szabjuk és mindkettőt az előrajzolt vonalig fehér szegélybe varrt selyemvállpánttal borítjuk. Az ujjakat egyenes harántszegélybe tűzött selyemből készítjük és az 56. fig. szerint szabjuk, az ujjakat simán béleljük. Az ujjakat akkor varrjuk a ruhába, a mikor azt a belésderékkel egyesítjük. Ehhez a részeket az 52., 53a. és b. fig. szerint szabjuk. A rövidítve adott részeket a kis rajz méretei szerint kiegészítjük, de előbb az 53a. és b. figurákat a hasíték-



33-35. sz. A 48., 39. és 40. sz. hátkepe.

vonal antén A ezeket: em. hos hátul gabokkal részkezeszámszeri szekehesztjük rint posztból sz foglajt. Az 58. gallérrészeket kö zsinórba készitj pontot hmeztük részek sim szeri aranygombokkal széleibe egy-nég mást keesztező zunk át, a melyet oldalszélét előli a csingő szabad itt erősen letizzz fal és zsinórasz 48. sz. 0. tozó. Mideres a j fe derel

Anyag: 9 m. h. 90 c. liberti fuár; 1 m. h. 120 cm. sz. sifon; 1 tucaat dísgomb; 3

Az elegáns ruha derekát indiai nullból, s az aljat fehér pettyes kék fülészt szélpántot részben a szövettel, ré náljuk díszítésül. A belésaljat és derekat egyesítjük illesztjük rá. Az alj alsó része több ráncolt lapból szélpánt nélküli szövétből készítjük. Az oldalsó r módon a szegélyző szélpánton kívül még egy má A ráncolt lapok, a melyek előli laposráncba vannak tetve, és ezeket borítja a miderszerűen meghosszab



38. sz. Ruha derekával muszlinból csipkeszövetből. Ehhez 47. sz. Szab.: magy.: mintáiv XI. sz., 97-110. fig.

39. sz. Látogató és sétaruha egybeszabva. Ehhez 34. sz.

40. sz. Celszerű ruha fiatal hölgyeknek pantall, a derek gallérral. Ehhez 14. sz., 28-38. mintáiv





49. sz. Az 51. sz. hátképe.

aljat fehér sifonból és csillogó ezüstmű kék-színűk és 2 cm. széles s a szélein finom szinór felett behuzott selymesikkel díszítjük. Az utóbbit úgy simán, mint izezeten és csinos csokrok alakjában varrjuk fel, melyek az aljat félmagasságban veszik körül. Az alj szinétől erősen elütnek az elől hosszú szögletbe kinyuló almazöld színű selyemből varrt, ezüst pikkelyvel gazdagon hímezett kivágott derékrészek. A derék felső széleit elől látható módon kissé kihajtuk és fehér selyemmel borítjuk. Ezáltal a kerek kivágott bélésderéknek vállpántszerű dudorokba húzott selyemborítása válik láthatóvá; ehhez ráncolt kluny csipke és fehér sifon párosul. Hasonló csipkéből készítjük a hosszú, sifonnal bélelt lebbenrészeket és félhosszú ujjakat. A lebbenrészek külső széleit és az ujj-

mástól 2-2 cmnyire hatsoros paszománnyal díszítjük. A legalsó paszomány, a látható módon, alap előli szélén 40 cm. magasra felnyulik. A paszománnyal díszített lapokat, a finom vonal mentén, a második oldallap és a hátsó lap alá tűzzük. Az aljat elől baloldalt kapcsoljuk. A szövetgombokat kép szerint varrjuk fel.

71. sz. Csinos szabása alkalmira, díszetbre stb.-re alkalmis.

Anyag: 4 m. hosszú, 120 cm. széles fehér sifon; 2 1/2 m. hosszú, 50 cm. széles fehér selyem; 1 m. hosszú, 10 cm. széles almazöld libertiselyem; 3 m. hosszú, 45 cm. széles csipkeszövet; 3 1/2 m. hosszú, 8 cm. széles ozustrajt.

A párisi minta szerint készített elegáns ünnepi ruhának úgy az anyaga, mint a szabása sajátosságos és költséges. Az uszályos



53-54. sz. Tunikás alj beakott hátsó széllel és paszománnyal díszítve. Szab., magy.: mintáiv XV. sz., 130-132. fig.

55-56. sz. Alj bluzhoz csipőpánttal és sujtással kivarva. Szab., mintáiv V. sz., 39-42. fig.

57-58. sz. Tíz lapból álló alj paszománnyal díszítve. Szab., mintáiv XIV. sz., 125-129. fig.

svéd bőrből készített és hasonlószerű sujtással hímezett, a 6 1/2 cm. széles, 74. számú öv. A csattja négy bronzpálcikából áll; fehér atlással béleljük. A 73. számú öv, előnyös


kövé alakoknak is; kerekre szőtt, fekete gumiszalagból készül, melyet sürin kivarunk kicsi, fekete gyöngyökkel és zsett kövekkel. Hozzá egyszerű szürke ércsatt. 75. sz. Egyszerű ruha derekkal, sujtással díszítve. Bluzderék s rancok rakott alj.

Anyag: 6 m. hosszú, 100 cm. széles voál; 1/2 m. hosszú, 50 cm. széles sujtás. Csinos ellentéte a borvörös

voál ruhának a fekete túllvállpánt és állógallér. A derekat és ujjait, hasonlószerű sujtáshímzés díszíti. A rancba rakott aljhoz sok szövet kell, s ezért jobb, ha könnyű szövetet veszünk hozzá. Az aljat a kis rajz 117. fig. szerint szabjuk; kereszt és pont szerint laposrancba és ezek mellett két egyszerű rancba rakjuk, a melyeket a harmadik jelig erősen letűzünk. A csipőn az egyszerű rancok 2 1/2 cm. szélesek. Az alsó szélükön a rancokat, mind 3 cm. szélesen behajtuk; fönt pedig a derék bőségének megfelelően összehuzzuk. Az aljat az alsó szélétől 6 és 24 cmnyire az alsó szélétől két, egyenkint 2-2 cm. széles rézsut pánttal díszítjük. A vállpánt felső részét a 118. fig. szerint szabjuk, a mintázott túlljét rancokba rakjuk és mintegy közepén, a nyakkivágás mentén, keskeny selyempánttal díszítjük. A vállpánt előli és hátsó alsó részét a 119. és 120. fig. szerint szövetből szabjuk és


60-61. sz. Túllbluz sujtással és plüsszével díszítve, selyemből vagy gyapjuszövetből is varrhatjuk. Szab., magy.: mintáiv XVII. sz., 138-140. fig.

62-63. sz. Selyembluz szegéllyel díszítve. Szab., magy.: mintáiv VI. sz., 43-49. fig.




64. sz. A 20. sz. hátképe.

1 cmnyi közökben sujtássorokkal díszítjük. A felső vállpánt finom vonala szerint varrjuk fel ezeket a részeket, a melyeknek felső szélét hurkokba rakott sujtás határolja. A deréknek a 121. és 123. fig. szerint szabott előli és hátsó felsőszövetét, a vállon külön varrjuk össze. Az előli részt oldalt a 122. fig. szerint szabott, szegélybe varrt résszel toldjuk meg. A karöltő duplapontig a bélésderék karöltőjével megegyező; a felsőszövet fönt kissé borítja az ujj-



65. sz. Uj 10 cm széles szelánt, halványkék túllból, hasonlószerű selyemmel, arany és ezüstmintával, valamint lilá üveggyöngyökkel hímézve.

kat. A felsőszövet felvarrását a vállpánt alsó részére, finom vonalak jelzik. Az öv alapját a 124. fig. szerint szabjuk vászomból és oldalt a felső és alsó szélén, csillagtól-csillagig megnyújtjuk és rancba rakott selyemmel borítjuk. Az övet a kellő hosszúságra rövidített derékra varrjuk, a derekat jelző vonal szerint. A bélésujjakat és a felső-



66. sz. Túll szelánt 9 cm. széles csinos mintával zöld, nagy lilá túllal hasonló árnyalata selyemmel, ezüstmintával, arany és üvegkövekkel hímézve.



50. sz. Látogatórúha gyöngyhíméssel; az alj és derék egybedolgozva. Ehhez 52. sz. Szab., magy.: mintáiv II. sz., 12-18. fig.

51. sz. Látogatórúha; a derék dusan híméssel díszítve és húzott hátsó széllel egybedolgozva. Derekal is készíthető. Ehhez 49. sz.

52. sz. Az 50. sz. hátképe.



Két batisztbluz kézihtzéssel, selyemből, posztóból vagy kasmirból is készíthető.

67. sz. Fekete batisztbluz gyászhoz. Ehhez 22. sz. Szab., magy. és hátkép: mintáiv XIX. sz., 144-145a. fig.

68. sz. Fehér batisztbluz. Ehhez 70. sz. Szab., magy. és hátkép: mintáiv XVIII. sz., 141-143a. fig.

szövetujjakat ugyanígy szabjuk. Az elsőnek alsó széle 10 cm. széles tüllből áll és tüllbodor határolja. A felsőszövetet 4 cm.-rel rövidebbre és lent 2 cm.-rel szélesebbre szabjuk. Az alsó szélétől 26 cmnyire, 5 cmnyi közökben, egy-egy cm. széles haránt szegélybe varrunk, a melyhez a szükséges szövetet külön adjuk.


78. sz. Egybeszabott látogatóruha, zekeszerű csipkedíszsel. kövérebb alakra is alkalmas.

Anyag: 12 m. hosszú, 50 cm. széles mintázott selyem; 2/4 m. hosszú, 50 cm. széles egyszínű selyem; 16 kicsi selyemgomb; 1 1/2 m. hosszú, 5 cm. széles csipkebetét; mintegy 3 m. hosszú, 14 cm. széles recéscipke galon.



69. sz. Egy hosszú csipőpánttal varrt ruha belseje. Lásd az 1. és 4. szám szűes divatképet.

A fehér mintázatu barna fularruhát gyapjuszövetből is készíthetjük. A deréknak csinos, vászonszínű recéscipkéből készített hosszú zekeszerű dísz, a ruhát kövérebb alaknak is előnyössé teszi; ezért mellőzzük a harántdíszet. A hátul kapcsolt derékon a felsőszövetrészeket elöl és hátul széles laposrácba rakjuk, mindkét oldalt egy egyszerű rácba rakjuk és fejcskével díszítjük. Csipkebetétekből álló kis vállpánt egészíti ki a felsőszövetet. A zekeszerű dísz, a mely hátul szögletes vállpánttal végződik, recés gallonból van összeállítva. Rácokba rakott egyszínű barna selyemcsik látszik ki; elöl és hátul a gallonon áthúzzuk és középen egy-egy csokorral végződik. A derék alsó szélét ráncolt selyemöv veszi körül, a melyet elöl csucsba varrunk. Az öv eltakarja a részt, a hol az alja derékra fel van varrva. A béleletlen aljat elöl laposrácba, egyébként pedig hátrafelé fektetett egyszerű rácokba rakjuk s az alsó szélén két részt



70. sz. A 68. sz. himzés részlete.



71. sz. Csinos szabásu alkalmi ruha. Fogadásra lakodalmra, diszébédre stb.-re alkalmas.

pánttal díszítjük. Az övet hátul csokor díszíti. A mérsékeltlen bő ujjak felső közepén három hasítékot dolgozunk ki, a melyek közül, a mint ez a 24. sz. képen látható, csipkegalon látszik ki. A könyök alatt a könnyű rácokba rakott ujj szűken simul a karra. A derék felsőszövetének előli és hátsó ráncát kicsi selyemmel behuzott gombok díszítik, valamint az ujjak hasíték széleit s az ujjak alsó és külső széleit is.


78a. sz. Olasz szalmából font kalap mezei virág- és kalaszdíszsel.

A csinos, egyik oldalán magasan hajtott kalap sárgás olasz szalmából van fonva. Mákból, buzavirágból, margarétából és buzakalászból kötött nagy bokréta és buzavirágkék bársonyszalagsokor díszíti. A karimán belül hasonló pánt van.

80. sz. Utazó- és nyári kabát baszt-selyemből, vaszonból, posztóból és lódenből is elkészíthető.

Anyag: 5 1/4 m. hosszú, 60 cm. széles basztselyem; 1 tucat nagy, 4 kicsi gyöngyházgomb.

A béleletlen, sima egyszerű kabátot egy basztselyemből, mint vászonból, vagy posztóból, lódenből és más gyapjuszövetből is készíthetjük. A mint látható, a kabátot izezeten kivágott vállpánt van, a melyet elöl simán, hátul két szemközt fektetett rácba rakva, a kabát-részekhez varrunk. Az állógallér egyszerű. A duplagombolásnak, az előli széleket kellően közvászonnal és felsőszövettel béleljük. Oldalt nagy zsebeket tűzünk alá, a melynek hasítékszélét feltűzött pántokkal borítjuk. A sima ujjak meglehetősen bőek s az alsó szélén a külsővarrásba foglalt gomblyukpánttal és két az alsó ujra erősített gombbal szükség szerint összefogjuk.



72-74. sz. Új övek.



75. sz. Egyszerű ruha derékkal, sujtással díszítve; blüderék és berakott alj. Ehhez 77. sz. Szab.: mintáiv XIII. sz., 117-124. fig.

76. sz. A 71. sz. hátképe.


81. sz. Könnyű nyári öltöny basztselyemből uraknak.

Anyag: 6 1/4 m. hosszú, 30 cm. széles basztselyem; 3 nagyobb, 10 kisebb gomb.

A 81. számu képen célszerű nyári öltönyt láthatunk. A természetes színű basztselyemből való béleletlen öltöny kabátjának előli részét, majdnem teljes szélességében szövettel béleljük. A lehajtott gallérral az előli részt kis hajtóka gyanánt kihajtjuk. A gömböls egy-soros. A nagy zsebek fel vannak tűzve. Az ujjak simák. A hát- és előrész között 26 cm. hosszú hasítékot hagyunk. Az egyszerű mellény háta duplabélelésből áll, míg az előrész béleletlen. A nadrágnak az ismert mérsékelt bősege van, előli láthatatlanul gömböljük, oldalt zsebekkel, hátul pedig csattos pántokkal látjuk el.



77. sz. A 75. sz. hátképe.



78. sz. Egybeszabott látogatóruba zekeformájú eszpedisszel. Kővérebb alakra is alkalmas. Ehhez 24. és 42. sz.  
78a. sz. Olasz szalmából font kalap, mezel virág- és kalászdísszel.

79. sz. Térdig erős fehér szövött sportkabát. Ehhez 43. sz. Szab., meggy: mintaiv XVI. sz. 133-137. fig.

80. sz. Utazó- vagy nyárikabát básztyelnyéből uraknak. Posztból, vászomból és lódenből is készíthető. Ehhez 41. sz.

81. sz. Könnyű nyári-öltöny básztyelnyéből uraknak.

Kiadótulajdonos: Rakosi Jenő Budapesti Hírlap Ujságvállalata (igazgató Zilahi Simon, a ki egyuttal felelős a szerkesztésért). Budapesti Hírlap nyomdája.

A mai nyolcoldalas főlaphoz szines divatkép, kézimunka- és szórakoztató melléklet, valamint szabásmintaiv van csatolva.





## DIVATOS HAJVISELET.

1. sz. **Menyasszonynak.** A hullámos hátsó és oldalhaját, valamint a dudorosan hátrafogott elsőhaját a tarkón összetűzzük. A hajvégekből göndör fürtöket sodrunk és görög stíliú kontyot formálunk belőlök, melyet felül könnyű kis tekersek egészítenek ki. Koszoru és fátyol egészíti ki a fejdíszet, a mint az a képünkön is látszik.

2. sz. **Lakodalomra.** A haját az 1. sz. szerint rendezzük el. A konty köré tűzött diadémserű selyemszalag, melyre kis rózsabokréták vannak tűzve, egészíti ki a fejdíszet.

3. sz. **Gyermeknek.** Miután a haját hullámosra sütjük s a végét fürtökbe sodorjuk, rézsut elválasztjuk és kissé dudorosan

fogjuk össze hátul. Apró rózsából font koszorút tűzünk a hajba, melyet oldalt selyemszalag fog össze.

4. sz. **Társaságba.** Egy kis részét a hajnak hátul összekötjük; ehhez tűzzük a hullámos oldal- és hátsó haját; az első haj egyes részeit tekersekben tűzzük fel. Laza fürtök és ezeken átfűzött himzett szalag egészíti ki a tejdíszet.

5. sz. **Idősebb hölgyeknek.** A haját köröskörül elválasztjuk és a hátsó haját, majd az oldalit s a közepén elválasztott és hullámosra sütött első haját mind megtűzzük a fej bubján. A hajvégeket sodorjuk és a fej bubján kontyba rendezzük, melyet gyémánttűkkel megerősített, könnyedén egymásba fonódott fürtök egészítenek ki.

A tulsó oldalon színes divatkép.

# DIVAT UJSÁG

Szerkesztőség és Kiadóhivatal: Budapesten, VIII. kerület, Rökk Szilárd-utca 4. szám.

✿ Az öltözködés művészete. ✿  
A fehérneműre, piperére és kézimunkára nézve a legjobb tanácsadó.

Szines divatképek, szabásrajzok és szórakoztató melléklet. ✿ E divatlap a nagyközönség igényeit elégíti ki.

**Nyolcoldalas nagy főlapja** a legújabb divat ábráit közli. Százszázötven képe jeleníti meg az öltözékek, bluzok, köpenyek, gallérok, kabátok és kalapok újdonságait :: ::

**Duplaoldalas szabásmintaive** a már varrt tudónak drága kincs. A ki munkájában megakad, könnyen utbagazításra lel a szabásmagyarázat bő szövegében ::

**Szines divatképe** is van a Divat Ujságnak. Azt a célt szolgálja, hogy a divatos kelmék színével megismertesse az olvasót és egyúttal kioktassa, minő színű kelmét minő színű csipkével vagy más egyéb ékeséggel lehet díszíteni. :: ::

**Divatos hajviseletnek** is sokféle képe van a Divat Ujság mellékletén. Nincs az az arc, a melyhez illő frizurát e képek után ne lehetne választani :: :: :: :: ::

**Szines kézimunka-kép** is járul a Divat Ujsághoz. A szerkesztőség erre különös gondot fordít, mert célja, hogy az előfizetőkkel megkedveltesse oly tárgyak készítését, a melyek az otthoni barátságossá, kellemessé teszik :: :: :: :: ::



**Monogram-Album** című különlapja legdivatosabb monogramok rajzainak természetes nagyságával kedveskedik az előfizetőnek. A keresztöltésű, valamint a himzett monogramok sok száza van egy-egy évfolyamban :: :: :: :: ::

**Kézimunka-melléklete** híres s ugyszólván a legkedveltebb az egész országban. Számtalan polgári és felsőbb leányiskolában hasznos tanító-eszköznek bizonyult s mintái közkedveltségre tettek szert :: :: ::

**Tündér Ujjak** című lap is egészíti ki az ujságot. Nyolc oldalán szebbnél-szebb iparművészeti munkákkal ismerteti meg a tudnivalókat. A faégetés, selyemfestés, bormunkák sokféle rajza s magyarázó szövege telíti meg a lapot :: :: :: :: ::

**A Szórakoztató** mellékletben, mely minden számhoz jár, közöl elbeszélést, néket érdeklő iránycikkeket, sok hasznos tudnivalót, gazdag háztartási rovatot, négyesületekről beszámolót és szerkesztői üzeneteket :: ::

**Ruhamintát** is ad a Divat Ujság musz-lémből szabva, összeráncelve s csak azért az árért, a melybe az a kiadóhivatalnak kerül. Elsőrangú szabóműhely foglalkozik a megrendelések teljesítésével :: ::

A DIVAT UJSÁG minden hónapban kétszer jelenik meg. Előfizetési ára nagyon olcsó. Negyedévre 2 K 20 f. Félévre 4 K 40 f. Egész évre 8 K 80 f.

**A Dívat Ujság tartalomjegyzéke:**

Dívatlevél.  
 Izléses nyári ruhák 8., 9., 36—41. kép.  
 Elegánsabb öltözékek 32., 45—46., 48., 50—51., 71. kép.  
 Utazó ruhák nőknek s férfiaknak 78—81. kép.  
 Gyermekruhák 2., 19—20., 25—26., 41. kép.  
 Nyári kalapok 1., 32., 40., 78., 79. kép.  
 Egyes ruhakellék 4—7. kép.  
 Bluzok 60—63., 67—70. kép.  
 Dívatos övek 72—74. kép.

**Szorakoztató melléklet.**

A babaruha. Irta *Zsoldos László*.  
 Az utazásról. Irta *Prévost Marcel*.  
 A leánynevelésről. Irta *Sebess Emilné*.  
 A láb és lábszár gondozása. (4 képpel.)  
 Párisi dívatok a nagy forradalom idején.  
 Hogyan keltsük életre a vízbefutalt. (4 képpel.)  
*Rendes rovatok:* Kertészeti tanácsadó. (4 képpel.) — Hasznos tudnivalók. — Házasság. — Háztartás. — Halálozás. — Szerkesztői üzenetek.

**Egyéb mellékletek.**

Szabásmintaiv.  
 Kézimunkamelléklet.  
 Színes dívatmelléklet.  
 Dívatos hajviseletek.

**Államérvényes bizonyítványok.**

**BILLITZ-féle** nyilv. jeggyel felruházott  
**magán elemi fiú- és leányiskola**

félinternátussal egybekötve.

VII. Rákóczi-ut 18. **BUDAPEST** VII. Rákóczi-ut 18. I. emelet. — I. emelet. — (Bejárat Kazinczy-utca 2.)

**Nyáron: Uszoda.** Előkelő szülők gyermekeinek nevelő-intézete. **Félinternátus.** Délutáni ismételőtatás. Német, francia, angol nyelvtanfolyamok. Slójd- és rajztanfolyam. **Teljesen felszerelt svéd-tornaterem.** Tánc. Zeneoktatás. **Elsőrangú tanterem.** Kényelmes, tágas tanterem. **Korlátolt számú növendékek.** Állandó orvosi felügyelet. Részletes ismertetővel és egyéb felvilágosítással készséggel szolgál az igazgatóság.  
**Télen: Korcsolyázás.**  
 Billitz Aranka, okl. tanítónő, igazgató-tulajdonos

**Szőrmeárut,**

szőnyegeit stb. nyári gondozásra elvállalunk.  
**Deák és Horváth szücsök,**  
 Budapest, IV., Váci-utca 13.

**Egy asszony versei.**

Ára: 2 korona.  
 Kapható a Budapesti Hírlap könyv-kiadásában és minden könyvkereskedésben.

**Bírálatok egy asszony verseiről:**

... Ez a kis könyv olyan meg-hítt, olyan bensőséges, hogy talán nem is lehet hangosan olvasni, csak némán, mint a szerelme leveleket ...  
 ... Mily szubtilisak, milyen kecsesek ezek a versek és mégis mennyi komolyság és mélység, mily finom asszonyiség nyilatkozik meg bennük ...  
 ... Pompás, színes versok-réta, babért hoz írójának s nagy igaz élvezetet minden érzni tudó, művészelhű embernek.  
 ... Nagyon érdekes könyv — olyan szenvedő, olyan nyugtalan, olyan törékeny és olyan lebilincselő a milyen csak asszony tud lenni ...

**Arc- és kézapóolás, hajfestés és szőreltávolítás.**

— Szalonomban fogadok egész napon át. —  
**Megyery Janka**  
 Podmaniczky-utca 39. szám. II. emelet 2. Lépcsőház

3 UJ SZÓ.


„ALTVATER”  
 GESSLER  
 BUDAPEST.

**Bogár Ilona** 18 év óta fennálló  
**szabászati- és varró-intézete**  
 Budapest, Erzsébet-körút 2. szám.

**TOCH MARISKA**  
 női kézimunka-üzlete

Budapesten, Koronaherceg-utca 3. (az udvarban)  
 pontosan és jutányosan szállít mindennemű finom kézi-munkákat és hozzávaló anyagokat. Bruges, Madeira, Szmirna stb. amerikai lagyapót-párnához.

**Meglepő olcsóság!**



2 ágy- és 1 asztalterítő, elsőrendű minőségben, bordó színben, dívatos mintázással

Alkalmi ára . . . . . 4.95 frt.  
 Legfinomabb minőségben . . . 6.75 frt.

**AUERIGNÁC FIA**  
 vászon- és fehérnemű gyári raktára,  
 Budapest, Rákóczi-ut 10/D. sz.

Tíz forintot meghaladó rendelvényt bérmentve küldök. Vaszonaru mintagyűjteményeket és képes fehérnemű árjegyzéket, ha hívatkozik erre hirdetésemre, ingyen küldöm.

**Ősz haj**

10 évvel megöregíti az embert.

A ki a hajnak vagy szakállnak fiatalkori üde színét akarja visszakapni s a ki az ártalmatlanság, tartósság és természetes szín tekintetében meg akar nyugodni, használja az egészségügyi hatóság által megvizsgált és törvényesen védett

**„TOWA” hajfestőszerünket.**

Egy doboz ára használati utasítással együtt 5 K, utánvéttel 5 K 65 fill. A „TOWA” a világos szőkétől a koromfeketékig minden színárnyalatban kapható a gyógyszerárakban, drogériákban és illatszerüzletekben. Diszkrét csomagolásban a pénz előzetes beküldése vagy utánvétel mellett naponként küldi a

The American Perfumery Mfg. Wien, III/4. Kleistergasse 9.

12 db Makart-fénykép, matt vagy fényes 5 frt. 12 kabinet matt vagy fényes 4 frt. 12 vizit 150, a legszebb kivitelű. Herz fényképszalon, Budapest, Rákóczi-ut 16. Vidéki megrendelések bármily fénykép után.

**Magyarok**

Dalok könyve. A legszebb, legjobb, legújabb, legfőlképpőbb szerelmi, dévaj-, hazafias-, bor-, elbeszélő és katonadalok kincsesháza. Szerk: Dura Máté. Ára bekötve 2 kor. Megrendelhető a Budapesti Hírlap könyvtárában Rákóczi-utca 10/D. József-körút 5.

**Hogyan lehet dus keblet**

**szerezni?**

Szép mellemek a fejlesztés nem titok már a hölgyeknek, a nő a **Pilules Orientales** csodálatos tulajdonságait ismerik. Ezeknek a piluláknak valóban megvan az a tulajdonságuk, hogy a mellet fejlesszék, keményítik és újraformálják a nyakon s a vállon pedig megszüntetik a csont kiállását, mert az egész mellet kecsesen kitálik, a nélkül, hogy a csipót szélesítsék. A **Pilules Orientales** főképpen keleti nővérek kivonatából készül, s mivel teljesen arzénikumen-tes, jó hatása van az egész ségre. Hatását nem szabad semmi más, különleg vagy belsőleg használt szer hatásvál összehasonlítani. A **Pilules Orientales** jó hírt husz esztendőnél régebben tartó siker állapította és szilárdította meg, mert bebizonyosodott, hogy ez az egyetlen szer, amely a mellyel asszonyok vagy akár fiatal lányok is dus és szilárd keblet szerezhetnek. A kezelés könnyű és diszkrét, körülbelül két hétnapi használat után tartós eredmény. Egy üveg használati utasítással 6 K 45 fillér utánvétellel bérmentesen 6 K. 75. **Budapesti raktár: Török József, Király-utca 12.** Prágai raktár Fr. Vitok et Co. Wassergasse 19.

**„Harisnyaház” Kardos és Steiner**

Andrássy-ut 50. (Octogon).  
 Harisnyák, keztük, valódi Pr. Jäger-trikot alsó ruhák, berliner kötött árak és mindennemű sport- és színházi cikkek.

**Szabászati és varró-iskola**

szabás varrás és mintarajzolás havonta 10 korona, tanítványaim maguknak készíthetik a ruháikat és bizonyítványt kaphatnak.

G. Koncz Róza varró-iskola, VI., Izabella-utca 80.

**CIMBALKOK,**



legújabb szabadalmazott adószerekkel, melynek hangja, hangtartása rendkívül jónak bizonyult, rézlemezre is, legmesszebbmenő jóállással kaphatók. Fonográfok, gramofonok, hegedűk, fuvalák, oltérák, okarinák, stb. olcsón, legjobbak. Kitanítva elismert jó munkáért. Árjegyzéket ingyen küld.

**Mogyoróssy Gyula**  
 m. kir. szab. hangszergyára  
 Budapest, VIII., Rákóczi-ut 71. Telefon 58-20.

**Pártoljuk a honi ipart!**

Az igaz magyar gazdasszony nem küldi már ruháit külföldre tisztítás és festés végett, mert

**BEIERL JÓZSEF**  
 műfestő és vegytisztító,

Budapest, VI., Király-utca 8., (az udvarban)

a legjutányosabban és legpontosabban vegytisztít és fest bármilyen uri és női szövet-, selyem-, bársony- és csipkeruhát. Csupke- és szövettűgöngyök tisztítása. — Vidéki megrendelések gyorsan, pontosan és jutányosan eszközölköttek.

Főüzlet: Budapest, VI., Király-u. 8. az udvarban.  
 Gyűjtőtelep: IV. Múzeum-körút 31. sz. X., Belső-Jászberényi-ut 4. Ujpest, Árpád-ut 46.

**Ki kényes a tisztaságra és egészségére?**

Lakás- és szőnyeg-pormentesítés, valamint megóvás tekintetében legjobban és legjutányosabban eszközölköttek a legújabb mintájú villam- és kéziórore berendezet

**Kiss Károly és Társa**  
 porszívó gépeivel. — Iroda és telep:

Budapest, II., Szalag-utca 19 (saját házában)  
 Telefon 119-49. Telefon 119-49.



# MUZSNAY AMÁLIA

vegyészeti, tisztító- és műfestő-intézet

BUDAPEST,  
Főútlelet: Dob-utca 2. sz.  
(Károly-körút sarok).  
Fiókútlelet: Király-u. 80.

Művegytisztítást 48 óra alatt  
eszközöl.  
Vidéki megbízások jutányosan  
és pontosan eszközöltetnek.

## Az előkelő hölgyvilág legkeresettebb KOZMETIKAI INTÉZETE

MME SZEIZING, Budapest, Semmelweis-utca 2.  
Villamos arcvibráció. — Massage. — Bőrápolás.  
Levelekre készséggel válaszol.

**Kin-Kin** hajeltávolító arc- és karról,  
gyors eredmény, ártalmatlan  
szer. Egy adag 6 kor. Teljes  
jótállás mellett szétküldi bérmentve, utánvét mellett  
**Guttman Róza**  
Budapest, VII., Peterdi-utca 3. sz., I. em. 15.

## Most jelent meg!

**Stoker Bram**

szencziós regénye  
harmadik kiadásban

**Ára 2 Korona**

Kötte 3 Kor. 20 fill.

## A Drakula

Kapható: a BUDAPESTI HIRLAP Könyv  
Kiadóhivatalában és minden Könyvesboltban

## A kebel fejlesztése.

Hogy hogyan lehet a kebelt széppé fejleszteni, ezt a művészetet minden parisi nő és minden más elegáns asszony tudja, a ki a **Pilules Orientales**-t használja. Csak a **első** kezelések lehet a kebel fejlődésére vagy keményedésére jó hatása s a **Pilules Orientales** ebben a tekintetben olyan jó hírnévre tett szert, hogy minden más szerrel, pl. puderral, liszttel, stb. való összehasonlítása lehetetlen. A külsőleg alkalmazott eszközök, mint a balzsamok, kenőcsök, dörzsölés és a sokféle készlet mind hatástalannak bizonyult: a kívánt hatás nem következett be, mert a kebel fejlődése kizárólagosan a tápláltságot tevékenységetől függ, a mely egészen belső funkció. A **Pilules Orientales** használata, hálá a benne levő sajátos növényi anyagoknak, nagyon fokozza ezt a tevékenységet, s mivel a megértett vér áramlását köring a mell régióban, visszajelölti a kebel formáját a fiatal leányok módjában van ekképpen kebelnek természetes fejlődését siettetni, az asszony pedig csinos formához juthat, vagy visszazövezheti elvesztett szép alakát. A **Pilules Orientales** összehasonlítását a mell szép formaiódását mozdítja elő s eltünteti a nyakon s a vállon levő csontos meledékeket, mert kitélik kezes tartalommal. Harminc esztendő tapasztalás bizonyította, hogy ezek a pilulák teljesen ártalmatlanok s hogy használatuk semmi veszedelmel nem jár az egészségre nézve. A kezelés egyszerű és díszkret. Egy üveg ára használati utasítással 6 K 45 franko, utánvétellel 6 K 75 fillér. **J. Ratié gyógyszerész, Páris 5. Passage Verdean.** Utánzókat elkerülése végett tessék olyan üveget kéri, a melyen rajta van az **Union des Fabricantes** francia belevégője. Budapesti raktar: **Török József gyógyszerész, Király-utca 12.** Pragai raktar: **Fr. Vittek, Wassergasse 19.**



Most jelent meg!  
**Pályamutató.**  
A pályaválasztás előtt álló mindkét  
nembebeli magyar ifjuság Kalauza.  
Ára kötte 2 kor. 50 f., utánvétellel küldve 45 f.-rel több.  
Harmadik bővített kiadás.  
Összeállította: **Amicus Juventutis.**  
Ebben a könyvben nagy gondot fordítva minden életpályát s utmutatásul szolgál mindenkinek, a ki tudni akarja, hogy valamely pályára milyen készütséggel és az előrehaladás mennyi reményével lehet lépni, valamint tájékoztató adatokat közöl arról is, hogy az egyes életpályák mennyi jövedelmet biztosítanak.

## Fagylaltot, parfáit

otthon bárki készíthet gép nélkül is csak jég kell hozzá az amerikai fagylalt összetételből. Arjegyeket ingyen és bérmentve küld

**Lindenberger Antal** csemegegyártása.  
Budapest, VI. Liszt Ferenc-tér 14. az udvarban

## Felhivom a szülők

és egyáltalán minden testi fogyatékos-  
ságban szenvedőt az általam készített leg-  
jobb szerkezetű **Hessing-féle** gyógy-  
gépemre u. m. a terjedt névvel, pupusogot  
és hirtelenséggel megszűntető fizetőre. A hor-  
dásnál azt nem okozó műlábamra, az O. X.  
lúdtalp, dongalab s izületi lobbok stb. elleni  
**Hessing-rendszerű** gyógygépemre.  
**HOPFER FERENC** testgyógyászati  
műszerkészítő.  
Budapest, VII. ker., Jávor-utca 3. szám.

**Angelica Ibolya-glicerln-szappan**  
**TAUSSIG GOTTLIEB**  
és. és kir. udvari és kamarai szállító.  
**BÉCS.**

Kapható: **Török József** gyógyszerésztárában, Király-utca 12. szám, valamint minden jobb  
drogéria- és illatszertüzletben.

## Gyorsírás.

Okleveles tanerök vezetésével, magyar-német gyors-  
írásban, gépirásban, kereskedelmi szaktárgyakban,  
helyesírásban **alapos kiképzés nyerhető: Mar-  
kovits-iskolában (Üllői-ut 23., telefon: 101-44.)**  
Gépirás, állásközvetítés díjtalan. Irás munkát vállalhatnak.

**Szabni, varrni tanítók 5 frtért**  
havonta, tanítványaim maguknak készíthetik ruhájukat  
**NÓGRÁDINÉ, Teréz-körút 6. szám, III. em. 25.**

**Szabni, varrni és rajzolni**  
a legkönnyebb francia módszer szerint **3 hónapon**  
belül tanít a legjobb hírnévre örvendő szakiskola,  
**Maison Fischer, V., Lipót-körút 27.**

**Garády Viktor** Garády Viktor sokáig lakott a tenger közelében s a vég-  
telen vizek csodás titkait éles szemmel figyelte. Megvan az érzék arra, hogy jól lás-  
son s a mit megfigyel, azt költői módton tudja elmondani. Ebben a könyvben mind olyan dolgokról ír, a mi a szárazföldi emberek legtöbbször nem ismerik. A tenger világa oly perspektívákat mutat, a melyekhez fogható csak a tündérmesékben van. Ezekről ír Garády rendkívül érdekesen s amolyan alaposággal, a mi messze túlhaladja a közönséges laikus tudást. Némely cikke valóságos érdeklésítő elbeszélés: rajzai bevalának színes festménynek is; gyönyörködtetők és tanul-  
ságok egyszerre mind.

**Tengerparti séták**

Ára tgen díszes kötésben 5 K

Kapható a Budapesti Hirlap  
könyvkiadóhivatalában a pénz-  
előzetes beküldése vagy után-  
vét mellett.

Most jelent meg!  
**Pályamutató.**  
A pályaválasztás előtt álló mindkét  
nembebeli magyar ifjuság Kalauza.  
Ára kötte 2 kor. 50 f., utánvétellel küldve 45 f.-rel több.  
Harmadik bővített kiadás.  
Összeállította: **Amicus Juventutis.**  
Ebben a könyvben nagy gondot fordítva minden életpályát s utmutatásul szolgál mindenkinek, a ki tudni akarja, hogy valamely pályára milyen készütséggel és az előrehaladás mennyi reményével lehet lépni, valamint tájékoztató adatokat közöl arról is, hogy az egyes életpályák mennyi jövedelmet biztosítanak.

**Asszonyok**  
a kaszárnyában és egyéb  
elbeszélések. Irta: **Beóthy**  
László. Tartalma: Asszonyok  
a kaszárnyában. — Két eszlár.  
— A dandár Olga. — A  
rosszkor jött. — Estefelő.  
— Fridolin eljegyzése. — A mi  
nyszer fia. — Regény a ká-  
véházban. — Eltévészett  
pálya. — A telefon. — Az én  
frakkom. — Lovasutazás. —  
Ára **3 korona.** Francia  
szattyánbőrökötben 7 korona.  
Kapható a Budapesti Hirlap  
könyvkiadóhivatalában a pénz-  
előzetes beküldése vagy után-  
vét mellett.

**1000 darab**  
kettős damaszt-  
törülközőt

jótállás mellett, tiszta len,  
nehéz fehérru, elegáns,  
dívtos minták, hibátlan,  
különböző méretű: 58x120,  
50x110, 50x100 cm. nagy-  
ságban adok potom árban,  
mert tucatsba nem illik,  
darabját **75 filléért**,  
legkisebb megrendelés 15  
db utánvét mellett minden  
fajtából, minta és nagyság-  
ból 3 darab van.

**500 darab**  
kettős damaszt-  
asztalterítő,

mert nem garnitúrákba  
illik, beszerzési áron alul  
eladotnak és p.

darabja **2-50 korona**  
140x140 cm. és 145x145 cm.  
nagyságban, jótállás mellett  
tiszta len, hibátlan nehéz  
teheraru, elegáns, dívtos  
minták, legkisebb megren-  
delés 4 db utánvét mellett.

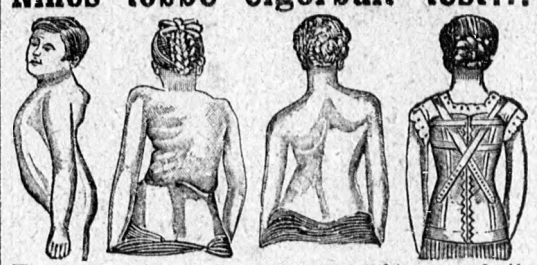
**VÁSZONSZÖVÉSZET**  
**Wilhelm Pick**  
Hronov 210 sz. a. M.  
(Csehország)

## SEY DEZSÖNÉ

**CIMBALOM-TANINTÉZETE**  
BUDAPEST, RÁKÓCZI-UT 34. SZ.  
Havi tandíj 12 korona. Belratkozás 4 korona

## Anyák óvjatok gyermekeiteket a hátrincselgörcbűléstől!

## Nincs többé elgörcbült test!!!



Ha az én utol nem ért, a legismertebb orvosok ál-  
tal ajánlott orthopéd-támasztó fűzőmet használja.  
Mesésen könnyű és hygienikus! Vattázás nélkül  
elfüdi az egész elgörcbülést. Ferdén növevőre hajló  
iskolás gyermekeknek nélkülözhetetlen mentő-  
és óvészközze! 30 éve tenálló testgyógyászati műin-  
tézetemben a legfokéletesebb technikai kivitelben  
és mérsékelt árak mellett készülnök, tovább:  
egyenestartók, járókészületek, műlábak és műkezek,  
cs. és kir. szabadalm. **KELETI-féle** sérvkötők, haskötők.  
**Uj! Gumi-göreséharisnyák**  
varrat nélkül, valamint a betérgápláshoz szük-  
séges eszközök. Képes arjegyék ingyen és bérmentve.  
**KELETI J.** orvos-sebészeti műszerek  
és gumiaruk-gyára  
Budapest, IV., Koronaherceg-utca 17. szám.

Most jelent meg!  
**Hirlapírók iskolája.**  
Irta: **RADÓ SÁMUEL.**  
Ára 2 korona. Kapható a Budapesti Hirlap könyvkiadó-  
hivatalában (Rótki Szilárd-utca 4.) a pénz-  
előzetes beküldése vagy utánvét mellett

**FÁTH GYULA** cég  
mely 21 évig Bécsi-utca 10. alatt volt,  
most **Ferenciek-tere 2.**  
Felajánlja nagy raktárát rövidaru és szabóvellékek-  
ben, ugy férfidivatokkében. Továbbá harisnya- és  
más szövöttárutakat.

**Horváth és társa**  
Rákosligetén, VI. utca, 15. szám.



Kizárólagos készítői a törv. védett kiterjeszhető virágtartó  
ablakrácsoknak és virágtartó falikiosaraknak, melyeket  
különböző színre zománcozva arisztokraták a budapesti összes  
vaskereskedők, Mauthner Odón magkereskedő, a magyar köz-  
tisztviselők és a nagy. államvasuti alkalmazottak fogyasztási  
szövetkezte — Ezen készítmények alkalmazásával a föld-  
szinti vagy emelleti ablakok, erkélyek, verandák, előterek stb.  
a leghatásosabb virággelzetel láthatók el. — Vidéki rendelőre  
az ablakrácsokat 4 tartóval 2 K-ért, a falikiosarakat 1 K  
40 f.-ért szállítjuk. Kertésznek és ismételőknak enged-  
ményt adunk.

**Bagaria molypapír**  
a legjobb és legtisztább molyóvszer  
120 cm. széles méterenként (5, 10 méter)  
50 f., darabonként (10, 20, 30 darab) 5 fillér.  
**DETSINYI FRIGYES** drogéria „A fekete kutyához”  
Budapest, V. kerület, Marokkói-utca 2. szám.