

# DIVAT UJSÁG

A Divat Ujság megjelenik havonként kétszer, minden hónap elején és közepén. Szerkesztősége és kiadóhivatala: Budapest, VIII. ker., Róka Sütő-utca 4. sz. Előfizetéseket csak a naptári 1/4, 1/2, 3/4 és egész évre fogad el bármelyik hazai könyvkereskedés, meg a kiadóhivatal.

negyed  
osztandó **2 kor. 20 fill.** postai  
szétküldéssel.

Minden számban szórakoztató melléklet és kétoldalas szabásmintaív. Havonként színes divatkép és kézimunka-melléklet. Havonként váltakozva a nyolcoldalas Tündér Ujjak iparművészeti ujság, Családi Monogram-lap lapjai és színes kézimunka-kép.

## A DIVAT.

A Verne egyik regényében van két hírlaptudósítóról szó, akik a vasúti kocsiban ülve leírják a tájat, amelyen a vonat végig robog velük és mert, hogy mindenik más oldalról nézi, más-másnak is írja le. Szakasztott így van vele a divattudósító is. Aki valamely meleg tenger-melléken élvezi a nyarat, még a könnyű nyári ruhákat tárgyalja; a másik valamilyen zordon erdőshegyes vidéken *hűsöl* s ez ugyanabban az időben már az őszi ruhákra gondolkozik s aki a Tatrahegység friss havát látja, bizony siet már a közelgő télre is megadni a szükséges tanácsot, ami azért is célszerű, mert aki őszi ruhát varrat, az úgy igyekszik amúgy is, hogy a télen is hasznát vehesse.

A nyári viseletről már sokat beszélünk; újat ezen a téren, amikor már küszöbön a vén asszonyok nyara úgy se igen tudnánk mondani, inkább mi is az őszire jövendölünk s annak a divatjára nézve tanácsolunk, különösen a kabátot s a kalapot illetőleg, mint amire legelőször van szükség. Az útmutatást erie nézve is természetesen Párisból kapjuk, de csakis az útmutatást, mert a többi aztán ellátják előkelőbb divatárú cégeink, melyek a francia által annyira kedvelt sok dísz és cifraságot oda módosítják, hogy a ruhadarab mindjárt izlesebb és tetszetősebb. Mint újdonságot kell megemlítenünk azt a körülményt, hogy az úgynevezett „kosztüm” kabátok kívül nagyon divatos az önálló kabát és köpeny. Igaz, ez a divat nem szoríthatja ki a kabátos ruhát, mely mindig annyira kedvelt, tetszetős és célszerű s amelyet annyira megszoktunk, hogy már el sem tudnánk nélküle lenni.

Az újformájú kabátok jellegét megtaláljuk a derékon alól levő hozzá szabott, vagy hozzá toldott részek hosszúságában, mely alól a szoknyából csak tíz-negyven centimétert láthatunk; ehhez járul még az egyszerű sonkaújj, többnyire magas hajtókéval; különös végül a divatos kabát gombolása is, mely a legtöbb modellen többnyire a derék vonalában a keskenyedő sálgallér, vagy a visszagombolt hajtóka alatt kezdődik.

Az oly soká elhanyagolt köpeny újból divatosá lett, de nem ám csak az eddig használt porfogó színekben, hanem minden, az erre alkalmas divat-

szinben, amilyen például a lila, olajbogyó és rezedazöld stb. Ugy a köpeny, mint a testhezálló kabát dísz leginkább a nagy gomb, a terjedelmes zseb, ujjszerűen szabott gallér és mindenekfelett sok-sok zsettgomb. Ami a szövet anyagát illeti, legmegfelelőbbek a bolyhos himalája-homspun, szerzs- valamint a síma tompa színű posztószövetek. Meg kell említenünk egy kedvelt párisi formát, az úgynevezett apródköpenyt, illetve köpenykét, mely gallérszerűen szabott és amely könnyedén redőzött formában csak a hátat, s részben még a vállat is fedi és így téli köntösnek számba nem jöhet.

Az eddigi kalapdivatot Párisból számították és a kis kalapok divatját jelzik, bárha egyelőre még csak szórányosan. Leginkább a tokformát kedvelik, amelynek egy része betevő, vagyis kissé a homlokot árnyékolja, a másika renesszansztilú és a homlokokon kívül viselik; ezeket bársonnyal vagy prémekkel díszítik. A nagy kalapokat természetesen még nem számíthatjuk teljesen, hiszen annyira kedveltek voltak mindig és most is készítik moarébból, bársonyból, síma és kockás selyemből s ezek kissé háttérbe szorítják a nemezformákat. Nagyon eredeti hatásuk az egészen tollból összeragasztott formák. Szó esik arról is, hogy újból feltűnik az amazon, s a boleró-forma, melyet aztán tollbokrétával és bojtal díszítenének. A kalapdísz különböző; a virág koralettűnőben, ehelyett sok a bársony-, selyem- és szalagdísz; a göndörítettlen structoll meg a kócsag.

A kis kalapokhoz inkább viselik majd a fátyolt, mint a nagyokhoz, még pedig leginkább a santilljtűlt, mely különben is nagyon kedvelt lesz a következő idényben.

1. sz. Őszi, vagy téli kalap felbelsővetből bársony- és structolldíszszel.

A díszes tokalaku kalap ezüstszürke felbelsővetből készül. Lehajtott karimáját hasonló színű húzott bársonnyal szegjük be. A kalap fejet sodrott bársony veszi körül; jobboldalt egy csomó, barnás-szürkéből lilába átmenő színárnyalatu structoll alatt végződik.

8. sz. Ajj beillesztett berakott résszel. Anyag: 8 1/2 m. hosszú, 120 cm. széles posztó; 1/2 m. hosszú, 50 cm. széles selyem.

A fekete posztóaljat ívalaku csipőpánttal toldjuk meg, amely hosszú keskeny szélekbe nyúlik le. Hasonló hosszú az elő- és hátsó szél. A beillesztett berakott résznél a hat ráncot szemközt fordítva alkalmazzuk, béleletlenül hagyjuk és baloldalt hasítékot dolgozunk ki. Felső szélét övszalagra varrjuk, azután rá tűzzük az övet.



1. sz. Őszi vagy téli kalap felbelsővetből, bársony- és structolldíszszel.


12. sz. Pongyolakabát könnyű himzéssel.

Anyag: 8 m. hosszú, 80 cm. széles flanel.  
A könnyen elkészíthető egyszerű világoskék flanelpongyolakabátot a 37. és 38. fig. szerint szabjuk és szám szerint a rövidítve adott részt kiegészítjük. A stólaszerű részt 39. és a hajtókát a 41. fig. után vágjuk és könnyű himzéssel, száröltéssel és hurkolással dolgozzuk. Rajzát lásd a 39. fig. s a virágok himzésének egyrészét az 58. sz. A fedett gomboláshoz baloldalt gombot, jobbra pedig gomblyukpántot varrunk. A dísrész nyitott szélét hurkolás határolja.

14. sz. Látogatórúha; az alj és derék egybedolgozva. Étesebb hölgyeknek is alkalmas.

Anyag: 5 m. hosszú, 110 cm. széles kasmir; 1 1/2 m. hosszú, 50 cm. széles libertiselyem; 3/4 m. hosszú, 10 cm. széles himzett túllszegélyző; 1 1/2 m. hosszú, 100 cm. széles sujtással kivarrt túll; 50 cm. hosszú, 10 cm. széles grelórojt; 1/2 m. hosszú, 50 cm. széles életántsontfehér csipkeszövet; 30 cm. hosszú, 45 cm. széles ezüstszövet.

A fekete kasmir elegáns látogatórúhának hátul kapcsos harangalját hátul a derékrész vonalán varrjuk a derékra. A felvarrás helyét berakott selyemcsik takarja, melyet elől



alsó szélét pedig 6 cm. széles kézelővel határoljuk. A kabát előli széleit közvászson és szövettel béleljük és a bársonnyal díszített behajtott gallérral, hajtóka gyanánt kihajtjuk. A gombolás kétsoros.

32. sz. Célszerű ruha 11-13 éves leányoknak; egybeszabott alj és kabát.

Anyag: 4 m. hosszú, 110 cm. széles fekete és fehér csikos gyapjuszövet; 10 fehér gyöngyházgomb.  
Az egyszerű célszerű ruha egy egybeszabott alj és nyitott kabátból áll, melyet tetszés szerinti bluzzal egészítünk ki. Az alj előli és hátsó lapját, a 45. és 47. fig. szerint szabjuk. Ezen részeket a kis rajz méretei szerint egészítjük ki és a kis rajz 46. fig. szerint szabott és kereszt és pont szerint ráncba rakott lapra tűzzük jelzés szerint. Az aljat a 48. fig. szerint szabott, bélelt válltartók tartják látszólag gombbal megerősítve. A ráncolt lapok alá, az előli és hátsólap



6. sz. A 47. szám alja külön. Ehhez 9. sz. 7. sz. A 48. szám alja külön. Ehhez 10. sz. 8. sz. Alj beillesztett berakott résszel. Ehhez 11. sz. 9-11. sz. A 6-8. szám hátképe.

2-5. sz. Fehérnemű; nappali ing, csukott nadrág, hálóing és szoknya alsóderékkel 3-5 éves leányoknak.

Szab., magy.: mintáiv XI. sz., 64-78. fig.

sonlóan a törésvonal mentén kihajtjuk. A 7. fig. szerint szabott ujjakat a felső szélükön könnyedén behuzzuk és így a karöltőbe varrjuk. Az előli részből szabott vállpántreszt karöltőjét, valamint a hátrész oldalszélét az ujjak hátrészére kell tűzni. A kézelők szabását az alsó részre nyúló csipkézett széleinek előrajzolt körvonalával a 8. fig. adja. A kézelő felső szélét, valamint a gombbal díszített, csipkézett részein bársonnyal szegjük be.

23. sz. Új szabású őszi és téli kabát.

Anyag: 8 m. hosszú, 180 cm. széles ehhez való szövet, 15 cm. hosszú rozsut vágott bársony; 27 gomb.

A kabátnak való angol szövetsből szabott kabát félig testhezáll. Az előli részeket úgynevezett bécsi öltéssel egyesítjük. A hátul nem jelzett derékrész alatt, a varrás nélküli széles hátrész, az oldalrészekre tűzzük, míg ezen részek lent a hátrészre fekszenek és itt gombokkal vannak díszítve. Eredetiek a feltűzött zsebek, amelyeknek felső gombolt szélét csúcsba vágjuk. A szűk ujjakat a felső szélén bevarrásokkal látjuk el, az



a szoknyának tabliszerű előrése alatt vezetünk keresztül és hátul balról selyemcsokor alatt kapcsolódik. A dísrész két tiszta feketén himzett túllgalomból van összeillesztve, melyet amint a képünkön láthatjuk, libertipánt határol. Az alsó szélére rojtot varrunk. A deréknek hátul kapcsos belésderékát előbb kerek csipkebetéttel látjuk el, melynek állógallérja is van. A betét alsó fele, s a nyak ezüstszövettel van alábélelve. A derék felsőszöve sujtásos túll; a felsőujjak a derék szöveteivel egybeszabottak. Az alsóujjakat ugyancsak sujtásos túllból szabjuk; ezek szorosan simólnak a karra és csipkefodorban végződnek. A nyakkivágás szélét libertipánt határolja. Ugyanilyen pánt meg túllgalon szegélyezi a felsőujjat. Elöl és hátul mindkét oldalon kasmirhajtókás kasmirdíszet alkalmazunk a derékra, melynek alját a selyemöv, s a felső végét sujtáslap fedi.

22. sz. Legújabb formájú kabát.

Anyag: 8 m. hosszú, 180 cm. széles östőkék szövet; félméter 50 cm. széles kék bársony; 8 nagyobb, 4 kisebb barna szarugomb.

Célszerű és díszes a köperszövetből készített kabát. A rövidítve adott 1-4. fig.-át, a kis rajz méretei szerint egészítjük ki, a 7. fig. szerint szabott ujjakon figyelembe véve a behajtást. Az 1. fig. szerint szabott előli rész előli szélét a kis bevarrás kidolgozása után belülről 8 cm. széles közvászonnal és fönt a hajtás vonalon át lefelé keskenyedő felsőszövettel béleljük. Az első előli részt a másodikra tűzzük az előrajzolt vonalig. Hasonlóképen egyesítjük a hátrészt az oldalrészsel. A 2. fig. szerint szabott



13. sz. A 14. szám hátképe.



14. sz. Látogatórúha; az alj és derék egybedolgozva. Étesebb hölgyeknek is alkalmas. Ehhez 13. sz.



12. sz. Pongyolakabát könnyű himzéssel. Hátkép és a himzés részlete 57. és 58. sz. Szab.: mintáiv VI. sz., 37-41. fig.

15-16. sz. Egyszerű pongyola hurkolással díszítve. A hátképet a pongyolakabát mintáiban. Szab., magy.: mintáiv XX. sz., 143-145. fig.

17-18. sz. Egyszerű pongyola szegélypánttal. A hátképet is látható. Szab., magy.: mintáiv V. sz., 31-36. fig.

alatt áthuzott, 4 cm. széles övszalagot varrunk. Az aljat hátul baloldalt varrjuk. A kabátnak 49-52. fig. szerint szabott részei közül, a 49-52. fig., a 49. és 50. fig.-át, kis rajz méretei szerint kiegészítjük. A 49. fig. szerint szabott előli részt az előli szélén, a bevarrás kidolgozása után, 10 cm. széles közvászson és szövettel béleljük. Az 52. fig. szerint szabott, keményített lehajtott gallért a nyakkivágásra varrjuk és az előli széleket a törésvonal mentén kihajtjuk. Az 51. fig. szerint szabott sonkájukat, a felsőszélükön, jelzés szerint behuzzuk s az alsó szélén 6 cm. szélesen közvászonnal béleljük és áttűzzük. A két sor gombolást a 49. fig. „gombok vonala” szerint varrjuk fel. A könnyű szatén belésbe esetleg flanel közbelést foglalhatunk. A mintánkat posztóbból, vagy bársonnyal készíthetjük.



19-20. sz. A 47. és 48. szám hátképe.



21. sz. Célszerű galleralaku kabát legujabb for-  
köpeny. Szab., magy.: mintáiv VII. sz., 42-44. fig.  
23. sz. Ujzabású őrzi- és télikabát. 21-25. sz. A 22. és  
Ehhez 25. sz. 23. szám hátkepe.

**34. sz. Célszerű ruha 4-6 éves leányoknak; bluzzal viselt esarpapos szoknya és kabát.**

Anyag: 3/4 m. hosszú, 110 cm. széles kék-fehér kockás gyapjuszövet; 1 m. hosszú, 80 cm. széles sötétkék gyapju muszlin; 1 m. hosszú rézsut vágott bársony; 8 m. hosszú fehér selyemsujtás; 38 fehér gyöngyház-gomb.

A díszes, kereken kivágott egybeszabott ruhából és nyitott kabátból álló öltözkéhez bármilyen bluz viselhető. A 152a. fig.-án külön látható derékrészeket a 146. és 147. fig. szerint szabjuk s a 230 cm. bő, 33 cm. hosszú, mindkét felében tizenegy hátrafelé fektetett ráncba rakott aljjal egyesítjük. A ráncokat kereszt és pont szerint rakjuk és 1 cm. széle-

sen letűzzük. A nyak-kivágást és a karöltő széleit keskeny alá-foglalt rézsut csikkal biztosítjuk és áttűzzük. A ráncokat kép szerint kicsi gyöngyházgombok díszítik. Az alj ráncait 4 cm. közöttben 3 cm. szélességben rakjuk. Az alj és derékrészek egybevarrását baloldalt csokorba kötött 20 cm. széles, 2 m. hosszú muszlin csikból való esarp takarja. A derékrészeket hátul nyomós gombbal gomboljuk. A kabátot a 148-152. fig. szerint szabjuk. Az előli széleket könnyedén béleljük. Az előrajzolt duplaval mentén hasítékot dolgozunk ki, amelynek széleit keskenyen kihajtva letűzzük és mindkét oldalán két gyöngyházgombbal díszítjük. A hasítékot fehér selyemsujtással fogjuk össze. A jobb előli szél alá négy sujtáshurkot var-

runk és a szemközti gombokat a gombok vonala szerint a bal

előli részre varrjuk. A lehajtott gallért a 150. fig. szerint sötétkék bársonyból készítjük közvászonnal és szám szerint a nyakkivágásra varrjuk. A gallér szélét fehér selyemsujtás díszíti, épp úgy mint a 151. fig. szerint szabott sima ujjakat határoló s a 152. fig. szerint bársonyból

szabott kézelőt.

előli részre varrjuk. A lehajtott gallért a 150. fig. szerint sötétkék bársonyból készítjük közvászonnal és szám szerint a nyakkivágásra varrjuk. A gallér szélét fehér selyemsujtás díszíti, épp úgy mint a 151. fig. szerint szabott sima ujjakat határoló s a 152. fig. szerint bársonyból

**37. sz. Kabátos ruha; lerakott alj és félig testhez álló kabát mellényrészrel.**  
Anyag: 6 m. hosszú, 110 cm. széles csikos sevió; 60 cm. hosszú, 55 cm. széles damaszkózott selyem; 1 1/2 m. hosszú, 55 cm. széles fekete liberti-selyem; 2 gomb-alak.

Igen eredeti a zöld csikos szürke kamgarn sevióruhának egymásra fektetett, damaszkózott selyemből készített mellényrésze és fekete liberti-selyem övrész, mely a mellény folytatása. A beletlen rövid miderrel megtoldott aljat előre fektetett ráncokba rakjuk; a baloldali gombolást a lapos-ráncszerű felvart hátsólap borítja. Az alj előli közepén keresztvezető övrészek két 20-20 cm. széles, kissé ráncolt selyemből valók. Ezen részek előli oldalt a második ránc alá nyúlnak. A kabát középső hátrésze egybeszabott; az előli részek élesen hátrafelé vannak vágva s alóluk kilátzanak a



31. sz. Egyenruha játékhöz 6-8 éves fiúknak. Ehhez 27. és 28. sz. Szab.: mintáiv IX. sz., 53-62. fig.  
32. sz. Célszerű ruha; egybeszabott szoknya és kabát 11-13 éves leányoknak. Szab., magy.: külön: mintáiv VIII. sz., 45-52a. fig.  
33. sz. Kimonóformájú ruhakötény 5-7 éves leányknak. Szab., magy.: a részek külön: mintáiv X. sz., 63-63c. fig.  
34. sz. Célszerű ruha; esarpapos szoknya, bluz és kabát 4-6 éves leányknak. Szab. és a részek külön: mintáiv XXI. sz., 140-152a. fig.

két gombbal egymásra gombolt mellényrészek. A sál-gallért, a mellénydísz csikjait és a szegését, valamint haránt fektetett szövethől való, a szűk ujjaknak sima hajtókáit fekete liberti selyemből készítjük.

**38. sz. Uj lapos najviselet feltűzött konttyal.**

A csinos hajdísznek hullámosra sütött előli részét rézsut ketté választjuk és tarkóban a szintén sütött hátsó hajjal egyesítjük. A magasra tűzött koszorúszerű konty a jobb oldali választék alá nyúlik.

**39. sz. Látogatóruha tamburirozással díszítve. Moyen-âge szabásban.**

Anyag: 5 m. hosszú, 180 cm. széles fehér posztó; 1/2 m. hosszú, 55 cm. széles ezüsttűl.

A most igen kedvelt középkorbelti szabás szerint készült ruhát fehér posztóból szabjuk és csupán hasonlószerű selyem tamburirozással díszítjük. Ez részben eltakarja a hosszú, baloldalt a vállon és az ujjak alatt kapcsolt derékrészeket, amelyeket részben a legfinomabb hengergeszegélybe varrunk és amelyekre az előli és hátsó, sima aljlapokat varrjuk.



23. sz. A 29. szám hátkepe.



29. sz. Bluz vállpánttal és kihajtott gallérral. Ehhez 23. sz. Szab., magy.: mintáiv IV. sz., 23-30. fig.  
30. sz. Tüllbluz sujtással kivarrva. Posztóból vagy bársonyból is készíthető. Szab., magy. hátkép: mintáiv XIX. 139-142a. fig.

Az oldalsó ráncolt lapokat ellenben az oldalt íveztetten kivágott derékrészek alá varrjuk. Az alj lapjainak felvarrását egy szövetspánt borítja, amelynek kézzel hímezett pöttyei vastagon ki vannak tömve. Hasonló pánt határolja a kivágás, valamint a karöltő széleit, amelyek szabadon borítják az ujjakat. A hátul kapcsolt, s a csipőn alul lévő beléscsukakat ezüsttűl vállpánt és hasonló állógallér díszíti. A sima ujjakat íveztet, vágottszerű, rátűzött posztópántok és belehímezett pöttyök díszítik. Az ujjak alsó szélét posztópánttal kivarrt ezüsttűl, szerpentinkézű határolja.

**40. sz. Kalap, magasan díszítet; fejjel.**

A következő idény kalappjai kengyel nélkül valók, pontosan a fejre fekszenek, miáltal a homlokot mélyen beárnyékolják. Ilyen, különösen szép kalapot láthatunk a 40. sz. képen. A magas nagy fejet világos frézszínű tafotával, az előli-hátul fölhajtott karimáját pedig hasonlószerű kissé húzott tafotával borítjuk. A karimát alul sötét frézszínű bársonnyal béleljük. Hasonlószerű széles liberti-szalagot sodrunk a fej köré, előli több sor szalaggal behúzott zsinór boglárón áthuzva. Hasonló zsinór határolja a karimát, valamint több sorban a behúzott kengyelszerű tafotarászt, amelyet baloldalt a karima széléhez varrunk. A dísz vastag csomó tompaszini kakastoll egészíti ki.

**43. sz. Látogató- és séta-ruha; mideres-alj csipőpantallal, derékfrakk-szerű lebbeny-nyel és rövid kabát. Legujabb szabás.**

Anyag: 8 m. hosszú, 120 cm. széles korál-vörös szerzs; 2 m. hosszú, 16 cm. széles liberti-szalag; 1 m. hosszú, 6 cm. szé-



35. sz. A 11. szám hátkepe.  
36. sz. A 11. szám előkepe.

16 fekete libertiszalag; 1 m. hosszú, 11 cm. széles pasztelek; 8 nagyobb és 6 kisebb aranygomb; 16 szövetgomb; 15 zsinórgomb; 15 cm. hosszú, 50 cm. széles tüll; 1/2 m. hosszú, 15 cm. széles batizshímzés; 1/4 m. hosszú, 8 cm. széles batizshímzés; 2 m. hosszú, 2 cm. széles valansziensipke; 10 cm. batizst.

Sajátságos úgy a szabása, mint a kidolgozása a sötétvörös korálszínű szerzből való ruhának. A hátul kapcsolt frakkos derék alul elől kicsi fehér húzott tüllbetét látszik. Az állógallért ráncolt pasztelek libertiszalaggal borítjuk, ezt oldalt és hátul himzett lehajtott gallér borítja, amelyet bevarrásokkal igazítunk az álló-



37. sz. Kabátos ruha: berakott alj és felig testhezálló kabát mellényrészrel. Ehhez 81. sz.

gallérhoz. A gallér alsó szélét valansziensipkével határolt batizsplisszé határolja. A deréknak az eredetiben elől blüzszerű, hátul testhezálló és kicsi frakkszerű lebbennyel készített felsőszövetet a felső szélén kis pasztelek csokor díszíti. Elöl középen övhöz hasonló, többszörösen áttűzött részt varrunk rá, amelynek hasítékán csokorba kötött és aranygombbal díszített fekete libertiszalagot húzunk át. A szűk ujjak alsó szélét kiugró szegélyekbe varrt hímzés határolja. Az ujjakból egy pántot vágunk, s ezt aranygombbal és szalagcsokorral díszítjük. A magasan felnyúló 10 cm. széles miderrel megtoldott aljat részben rézsut fektetett szövetből szabjuk. Az aljat elől csipőpánttal készítjük, a hátsó lapját ellenben egybeszabjuk. A hátsó lap fönt a csipőpántra nyúlik, lent pedig a csipőpánthoz varrt alsó aljrészre, amelyet a végében egy himzett „légy” díszít. Az aljat hátul baloldalt gomboljuk. A derék felsőszövetének beszegett széle az aljat borítja. A frakkszerű lebbeny alá két 80-80 cm. hosszú fekete libertiszalagot varrunk, amelynek ráncait a látható módon aranygombokkal erősítjük meg. A szalagok alsó szélét összehúzzuk. Az elől igen rövid, hátul széles frakkszerű lebbennyel készített kabátot gazdagon himezzük sujtással és atlaszhengerrel. Csinos a szűk ujjaknak felsőujjakat jelző hímzése, amelynek alsó szélét a fekete libertiselyem gallérpánthoz hasonlóan pántszerűen kivágjuk. Atlaszhengerből készített gombok és hurkokkal gomboljuk össze az elől nyitott kabátot. A lebbeny rész külső szélét szintén zsinórgombok díszítik. A kabátot fehér selyemmel béleljük.

44. sz. Látogatoruha dús paszománydíszrel; a mideres alj az előlőszíniü derékkal egybe-dolgozva.

Anyag: 3 1/2 m. hosszú, 120 cm. széles posztó; 2 m. hosszú, 100 cm. széles darva tüll; 60 darab paszománygomb; 12 m. hosszú, 1 1/4 cm. széles paszománygolon; 45 cm. hosszú, 45 cm. széles csipkeszövet; 6 nagy paszományfigura; 2 csokordisz; 15 m. hosszú ezüstzsinór.

Egyszerűségénél fogva elegáns mintánk alját orgonaszínű posztóból, a sima derékat pedig hasonlósíniü erős tüllből készítjük. Ez utóbbit rézsut vesszük, 1 cm. széles szegélyekbe varrva. Minden szegély varrását vékony ezüst zsinórral fedve. A sifonnal bélelt tüllujjakat haránt szegélyezzük. A derékat hasonlósíniü paszományal és gombbal zekeszerűen díszítjük. Ezt az elegáns estélyi vagy kisebb alkalmakra való ruhát selyemből és bársonyból is készíthetjük. A fekete bársonyhoz zsettdísz veszünk.

Eredeti mintánk hátul kapcsolt derékbélelését orgonaszíniü selyemből szabjuk, melyre elől és hátul fehér csipkeszövetből és betétből készített csúcsos betétet varrunk. Hasonlóan készítjük az állógallért. A betét és tüll toldását paszomány szalaggal fedjük, elől gomb alatt végződve, hátul a jobboldali véget hosszában alá rejtve. A négy szélből való béleletlen aljat fél magasságban a derékre erősítjük. Felvarrását paszomány, elől és hátul pedig csokorszerű figurák borítják. Csinosan díszítjük



39. sz. Látogatoruha tamburirozással díszítve. Moyen-âge szabásban.



38. sz. Új lapos hajviselet feltűzött kontyjal.



40. sz. Kalap magasan díszített fűjellel.

gombolt aljat béleláljjal viseljük. A hátul kapcsolt és sujtással gazdagon kivarrt derékrészeket simán béleljük s az alsó elől behúzott szélével foglalóba erősítjük. A kerek kivágást szegélybevarrt tüllvállpánt és állógallér veszi körül. A szűk, szintén sujtással díszített ujjakat csupán a bélelésbe varrjuk úgy, hogy a felsőszövet karöltőjének szélpánttal díszített szélei az ujjakat borítsák.

47. sz. Ruha kabáttal; három szelből szabott mideresalj és térden alul erő kabát salgallérral.

Anyag: 6 1/2 m. hosszú, 120 cm. széles posztó; 40 cm. hosszú, 30 cm. széles libertiselyem; 16 m. keskeny paszomány; 88 paszománygomb.

Keskeny, finom selyemzsinórból készített paszomány díszíti a szilvaszínű posztóruha alját és kabátját. Az aljat miderszerűen megtoldjuk és hátul gomboljuk, amint az a 6. és 9. sz. képeken látható. Az alj egy széles előli és két hátsólappól áll, amelyeket közepén ráncba rakunk és szövetet tűzünk alá. A béleletlen alj felső széléhez mider részt varrunk. A mélyen kivágott és fekete selyem salgallérral készített, térden alul erő kabát eleje két részből áll, amelyeket két sor gombbal egyesítünk, lent vissza-

a felső felében feltűzött s alul egy ráncba rakott előli és hátsó lapot. Galonból egyforma közböken hurkokat varrunk fel gombok alatt, amelyeknek hossza a lapok szélességéhez alkalmazkodik. Igen csinos a sötétlila bársonykalap, amelyet négy nagy rózsaszín színárnyalatú róza, lila irisvirág és ennek levelei díszítik.

46. sz. Látogatoruha, mideres alj csipőpánttal és sujtással kivarrt derékkal.

Anyag: 6 m. hosszú, 120 cm. széles posztó; 40 cm. hosszú, 50 cm. széles szögelybe varrt tüll; 10 kicsi szövettel behúzott gomb; sujtás.

A pezsgőszíniü posztóruháknak alján figyelemre méltó újítást láthatunk. A csipőpánt előli lapja alatt áthúzott övrészeket hátul esárpba kötjük. Az oldalsó és hátsó csipőpántokat egy bevarrással testhezállóra csináljuk. Az alj alsó részét kissé kerekre szabjuk s a felső szélét zsinór felett többszörösen behúzzuk s azután a csipőpántra varrjuk. A hátul

vágva. A hátrészeket a derék alatt laposráncba rakjuk, oldalt az oldalrészen és hátul középen szövetesíki foglalunk alá. A közepesen bő ujjakat gombokkal díszítjük. A kabátot végig selyemmel béleljük. Az aljat és kabátot kép szerűt zsinórhurkok és gombok díszítik.

48. sz. Őszi és téli ruha; mideresalj csipőpánttal és hosszú felig nyitott kabát. A kabát külön is használható.

Anyag: 7 m. hosszú, 120 cm. széles szövet; 8 nagy és 4 kisebb gomb; 1/2 m. hosszú, 50 cm. széles selyem.

Az új szabású szürke, zöld és kék színárnyalatú szövetruháknak kabátját nyitva, vagy összegombolva is viselhetjük. A divat szerint a kabátot külön is a nagy selyemmel kivashítékon és a hajtókák lehajtott gallér zölde-l- A 7. és 10. sz. képeken csipőpántját egybeszab- 47. fig. adja, a derék és vonalát jelezve. A szab- méretei szerint egészít- oldalsó ráncrészt a kis- szerint szabjuk, kereszt- szerint szemközt fektet- cökba rakjuk és a fino- szerint a pánt, illetve a

43. sz. Látogató- és sétáruha; mideres alj csipőpánttal, derék frakkszerű lebbennyel és rövid frakkos kabát legújabb szabás. Ehhez 45., 41. és 42. sz.



41-42. sz. A 43. szám hát- és a 45. szám előképe.

előli lap alá tűzzük. A 76. fig. szerint szabott, a derék finom vonalát figyelembe véve, s a kis rajz-méretei szerint kiegészített hátsólapot a finom vonalig a csipőpántra tűzzük és lent a pontozott vonal szerint ráncba rakjuk. A béleletlen és hátul baloldalt gombolt alj felső szélét szalaglénzöbe foglaljuk. A selyemmel bélelt kabátnak a 77-80. fig. szerint két részből szabott előli és hátrészeit a kis rajz méretei szerint kiegészítjük. Az első előli részen figyelembe veendő a hajtóka pontozott vonala, a gomblyukak hasítékát jelző finom duplávonalak, s a gombok felvarrását jelző csillagok. A második előli részen jelezve van a zsebpancok rajza, a zsebhasítékok duplávonalak, s az első hátrészen folytatódó, s a karöltőt részben jelző finom vonal. A gomblyukakat a második hátrészen vonaljelzés szerint dolgozzuk ki. Az előli és hátrész varrásai 1 cm. szélesen egymásra


vannak tűzve. A 81. fig. szerint szabott lehajtott gallért, a hajtókával együtt kihajtjuk a pontozott vonal mentén. A kabát előli széléit puha vászonnal és 20 cm. széles szövettel béleljük. A felső és alsóujjakat a 82. és 83. fig. szerint szabjuk. Az első a belső varrásán csillagtól fölfelé megnyújtjuk és a külső varrásán csillagtól-csillagig rátartjuk. A felső szélén rajz szerint bevarrásokat

dolgozzuk ki. A gombbal díszített kézelőt a 84. fig. szerint szabjuk. Az ujjakat a karöltő alsó felében közönségesen bevarrjuk és fönt a már említett finom vonal szerint a karöltő alá tűzzük. 49-56. sz. Teljes ruházati felszerelés betegápolónőnek, két mosórúna, köpeny levehető gallérral, három kötény, egy fejkötő és egy fejkendő. A betegápolónő részére szükséges teljes ruhá-

a kabátot külön is viselhetjük. Sajátságosak nagy selyemmel kivarrt gomblyukak, a hátsó részekön és a hajtókákon. A gomblyukákat és a lehajtott gallért zöldes-kék selyemmel szegjük be. A 7. és 10. sz. képeken látható alj előli lapját és csipőpántját egybeszabjuk. A szabását a 76. fig. adja, a derék és a bevarrások finom vonalát jelezve. A szabást a kis rajz méretei szerint kiegészítjük ki. Az első alsó ráncrészt a kis rajz 75. fig. szerint szabjuk, kereszt és pontozott vonalakkal fektetett ráncba rakjuk és a finom vonal mentén a pánt, illetve az



44. sz. Látogatóruha dús paszománydíszekkel; mideres alj és elütősnű derék; egybedolgozva. Bársonybol is készíthető. Ehhez 35. sz.  
45. sz. A 43. szám hátképe. Ehhez 42. sz.  
46. sz. Látogatóruha; mideres alj csipőpánttal és sujtással kivarrt derékkal. Ehhez 33. sz.  
47. sz. Ruha kabáttal; három részből szabott mideres alj és térdnél erő kabát sálgallérral. Ehhez 6, 9. és 19. sz.  
48. sz. Őszi- és téli ruha; mideres alj csipőpánttal és hosszú felig nyitott kabáttal. A kabát külön is hordható. Ehhez 7, 10. és 20. sz. Szab.: mintáiv XII. sz. 74-84. fig.




49-56. sz. Teljes ruházati felszerelés betegápolónők, két mosóruha, köpeny levehető gallerral, három kötény, egy fejkötő és egy fejkendő.

zatot a 49-56. sz. képeken láthatjuk. A 49. sz. egyszerű aljból és ráncolt derékből álló ruhát 8 cm. hosszú, 80 cm. széles kék és fehér esikós gyapjuszövetből készítjük. Az alj öt lapból áll. Az alsó szélén a 10 cm. széles szegés felett két 2-2 cm. széles szegély van. A hasitékot baloldalt az előli varráson, valamint jobboldalt a zsebhasítékot pánt takarja. Az alj felső szélére egy egyenes, 3 cm. széles dupla szövetsíkot tűzünk. A derék előli részét három 1 1/2, 1 1/2 cm. széles ráncokba rakjuk. Az előli kapcsolását laposránc takarja. A hátrészt közepén egy laposráncba rakjuk és húzókorral látjuk el. Az egyszerű ingbluzszerű ujjakat három gombbal gombolt kezelő határolja. Az állógallér sima. Az 50. számú válltartós kötény anyaga: 2 m. hosszú, 125 cm. széles ingszövet. A kötényrész 125 cm. széles, 95 cm. hosszú részből szabjuk, az alsó szélén 4 cm. szélesen beszegjük, a felső szélét

zúk és 3 cm. széles, 33 cm. bő foglalba foglaljuk. A kötényt szintén övvel fogjuk át. Anyag az 54. sz. képen látható, levehető gallerral készített kabáthoz: 5 m. hosszú, 115 cm. széles fekete alpaka, 8 nagy, 2 kisebb ködiógomb. A béleletlen zekeszertien szabott kabát két sor gombos. Az előli széleit 15 cm. széles közvászson és szövettel béleljük. Az állógallér sima, a sonka ujjak egyszerűek. A zsebek fél vannak tűzve. A derékig érő gallért a vállakon két bevarrással szűkítjük. Az állógallérja lehajtott. Az előli széleit gomboljuk. Az 55. sz. kék-fehér mintázatu kattunruha anyaga: 8 m. hosszú, 80 cm. széles szövet. Az aljat az első ruhaaljához hasonlóan szabjuk. A bluz behúzott előli széleit a csicskós, bélelt vállpánt rész alá foglaljuk. A hátrészt két 2-2 cm. széles szegélybe varrjuk. A derékba húzókorot varrunk. Az egyszerű ujjakat gombolt kezelők határolják. Az állógallérja sima. Az 56. sz. háromszögletes fejkendőt egy az egyenes szélén 78 cm. nagyságn sirtingből készítjük.

65. és 66. sz. Blúz mintázott tüllből egyoldalú rozet adiszel. Bársonyóól is készíthető.

Anyag: 1 1/2 m. hosszú, 110 cm. széles tüll; 1 1/2 m. hosszú, 100 cm. széles sifon (a béleléshez); 45 cm. hosszú, 55 cm. széles csipkeshövet; 7/8 m. hosszú, 50 cm. széles selyem; 1 selyemmel bevont gomb; kevés fehér csipke.



Rozetaszinü durva, hullámos vonalakban mintázott selyemtüllből készítjük az elegáns bluzt. A fehér sifonbélést csipkeshövet vállpánttal és állógallérral borítjuk. A sima és csupán az előli also szélén behúzott felsőszövet felvarrását fakókék selyem pánt takarja. A derékon át az előli részbe hasítékot dolgozunk ki, amelyen keresztül fakókék ráncba rakott selyemcsíkot húzunk és baloldalt egy teljes selyem rozettával díszítünk. A rozetta közepébe egy nagy, csipkével határolt selyemgombot varrunk. A divatos szűk ujjakat a könyvéken kis dudor díszíti. A dísz selyempánt. Az állógallér felvarrását kis nyakendő takarja.

65-66. sz. Blúz mintázott tüllből, egyoldalú rozettadiszél. Bársonyból is készíthető.


67-68. sz. Blúz lapos- és lyukacsos hímzéssel. Selyemből és kasmirból is készíthető. Ehhez 71. sz.

69-70. sz. Blúz feloldalas szabódiszél. Szab.: mintaiv XVIII. sz., 134-135. fig.

67-68. sz. Blúz lapos- és lyukacsos hímzést. Selyemből vagy kasmirból is készíthető.

Anyag: 2 m. hosszú, 100 cm. széles szövet; 6 1/4 m. hosszú, 1 1/2 cm. széles valansziencsipkeshövet.

A béleletlen, hátul kapcsolt csinos fehér batiztblúzt világos, vagy sötét selyemből, kasmirból és posztból is készíthetjük. A vállpántot szegélyezett szövetből varrjuk, közé ékelt valansziencbetéttel határolva. Az előlért dús lapos- és lyukacsos hímzés díszíti. A filoflossz-selyemmel dolgozott hímzésrészt a 71. sz. alatt látható. A hátrészt hosszába varrt szegéllyel és valansziencsipkeshövettel díszítjük. A kapcsolást 4 cm. széles szegélyezett pánttal fedjük. Az ujjak kezelőjét hímzésbetéttel készítjük, úgyisint az állógallért is.



57-58. sz. A 12. szám hátkepe és hímzésrésztete.

vállpánt dupla szövete közé foglaljuk. Az ujjak alsó szélét behúzzuk és 5 1/2 m. hosszú, 20 cm. széles, két gombbal gombolt kezelővel határoljuk. A zsebek rá vannak varrva. A kötényt övvel fogjuk át. Az 59. sz. rövid ujjas mütethez való kötény anyaga: 3 1/2 m. hosszú, 80 cm. széles ingszövet. Ezt a kötényt az előbbihez hasonlóan készítjük el. A rövid ujjait a felső és alsó szélén behu-



59-61. sz. A 62-64. sz. hátkepe.




EGYSZERŰ RUHÁK

62. sz. Ruha gomb és sujtásdíszel. Ehhez 59. sz. Szab. magy.: mintaiv III. sz., 15-22. fig.

63. sz. Ruha selyemhenger és pántdíszel. Ehhez 60. sz. Szab. magy.: mintaiv XVII. sz., 125-133. fig.

64. sz. Ruha: fodros aljjal és elűtő vállpánt. derék. Ehhez 61. sz. Szab. magy.: mintaiv XVI. sz., 117-124. fig.



71. sz. A 67-68. szám hímzésrésztete természetes nagyságban.



72-73. sz. A 89-91. szám ellenkező oldalról nézve.

69-70. sz. Blúz féldalalás zsabódíszszel.

Anyag: 2 m. hosszú, 110 cm. széles könnyű gyapjuszövet; 33 gomb; 40 cm. túllabdor; 6 m. sujtás; 1 1/2 m. hosszú, 8 cm. széles tafotaplisszé.

Mintánk könnyű eperszintű gyapotszövetből készül. A dísz hullámosan felvarrt középvastagságú sujtás, díszes gomb és hasonlószerű tafotaplisszés zsabó. Az elől kapcsolt előrészt a 135. fig. szerint szabjuk, melyet kereszt és pont szerint előre és hátra eső ráncba rakunk a derék bőségének megfelelően. A 134. és 136. fig. után vágott vállpántot az elő- és hátrészre feltűzzük. A blúzra jelzés és kép szerint pántot alkalmazunk. A tűzés mentén sujtást varrunk. Gombdísz egészíti ki. Az állógallér felső és alsó szélét három, szalma szélességű szegélybe tűzzük, s a közötté maradt részt sujtással kivarjuk, a felső szélébe túllabdort erősítünk. Az előli kapcsolást az állógallérhoz hasonló laposráncal fedjük, a bal széléhez erősítjük a zsabót. Az ujj felsőszövetének mindkét részét a 138a. és b. fig. szerint szabjuk, a részeket szabás előtt a hasíték vonal mentén A-tól B-ig egyesítve; azután a finom vonal mentén három-három csoport hengersizeglybe varrjuk, a két utóbbi szegélycsoport között sujtással díszítjük. A felsőujjak alsó részét rajz szerint gombbal kivarrt pánt díszíti.

74-77. sz. Három divatos őszi és téli kalap.

Az őszi és téli kalapok új formáiból a három legjellemzőbbet láthatjuk a képünkön. Ezek még kevéssé térnek el az eddigi divattól. A fej meglehetősen magas és széles, s amint a 74. és 75. sz. képen láthatjuk, kissé fönt lekeskenyített. A 74. sz. világos frézszinű nemezkalapot, egy barna felbecsík díszíti, részben borítva a karimát. A kalaphoz elől bal-



80. sz. Divatos csipkeszövet.

oldalt két fehér tollat tűzünk, mely a vége felé szürkés csillogású. A 75. sz. képen mélyen a homlokba húzott kalapot láthatunk. A vöröses zöld csillogású nemezkalapnak fejét, málnaszínű bársonnyal borítjuk. Zöld csillogású vörös szárnytoll a dísz, tetszés szerint feltűzve, s elülről hátrafelé nyilva. A 76. és 77. sz. képeken egyenes karimájú, halványkék nemezkalapot láthatunk. A fejét hasonlószerű bugyos felbel borítja.

Elöl széles, magasan álló fehér szárny díszíti, a szélein kék csillogású fekete kakastollakkal.

80. sz. Divatos csipkeszövet.

Mintánk többféle színben kapható csipkeszövetet mutat, melyből vállpántot és ujjakat készíthetünk. Leginkább fekete, ékrü, lila, barna és borvörös színben készül. Eredetünk lila borsótüll hasonló színű tamburirozással. A mintázat vonalai, egész vékony tamburirozással vannak kidolgozva.

82. sz. Ujjatlan díszkeze.

A mindenféle blúz, vagy derék felett viselhető zekét lehetőleg úgy készítjük, hogy az alatta viselt ruhadarab színének megfelelően. Eredetünk lila tüll, fekete gyöngyhímzéssel, mely üveggyöngyökből, valamint jettkövecskékből készül. Lehet azonban lila



74-77. sz. Három divatos kalap. Őszi és téli.

kordonetselyemből horgolni lila selyemszalaggal, amely arannyal van átszőve, ez utóbbinak felvarrását sujtással kísérik. A virágokat és leveleket csögyönggyel, azonkívül recelakban felvarrt gömbölyű üveggyönggyel varrjuk ki. A kis szögletes betétet sűrűn kivarrt fekete csögyöngyből készítjük. Az állógallért a zekéhez hasonlóan állítjuk ki. Hátral kapcsoljuk.

90. sz. Látogatórúha „Margit” tarsolyal; állógallér nélküli páncélszerű derék hozzá varrt ráncolt aljjal.

Anyag: 4 m. hosszú, 110 cm. széles fakókék kasmir; 1 1/2 m. hosszú, 100 cm. széles csikos tüll; 1/2 m. hosszú, 100 cm. széles sima tüll; 200 cm. csipke lyukacsos szélpánttal; 10 m. hosszú, 1 cm. széles bársonyszalag; 1/4 m. hosszú, 50 cm. széles fakókék selyem; kevés fakókék sifón.

A látogatásra és kisebb társaságokba való csinos mintákon említésre méltó az alj és derék szövetének különbözősége, mely mégis egybe van dolgozva. A béletlen, elől laposráncba, egyébként egyszerű, hátrafelé fektetett ráncba rakott aljat fakókék kasmirból, a csipkén túlerő páncélszerű derekat pedig hasonlószerű csikos új szövésű tüllből készítjük. A derékat hátral kapcsos, hosszú, fakókék szatén belésderékra dolgozzuk, a kerek kivágását felfüggetleges szegélyekbe varrt tüllből készítjük, amelynek felvarrását csipkeszövet borítja. A derék felsőszövetének alsó



78. sz. A 90. szám hátképe.



79. sz. A 86. szám hátképe



85. sz. Reformruha zekerésszel. Ehhez 83. sz. Szab., magy.: mintáiv XIV. sz., 96-104. fig.

86. sz. Egybedolgozott ruha: ujjszabású alj és derék, tamburirozással díszítve. Gyászhoz is alkalmas. Hozzávaló derék kal is készíthető. Ehhez 79. sz. Szab. és magy.: mintáiv II. sz., 9-14. fig.

88a. sz. Kalap toll- és gyöngydíszszel.

szélét az aljra varrjuk és bársonnyal díszítjük. A félhosszu bélet ujjakat felső felében haránt ráncokba rakott szövetből készítjük és egy szabad dudorral borítjuk. Ehhez varrjuk az ujjakat szegélyező mintegy 50 cm. bő, két dudorba húzott túllrészt, amely túllfodorral végződik. A csipke- és bársonyszalagdíszítést kép szerint varrjuk fel. A ruhát jobboldalt díszítő tarsoly két 30-30 cm. széles, 25 cm. hosszú szövetből készítjük, ezeket összevarrjuk, azután fönt és lent 3 cm. széles fejecskebe húzzuk. Díszül bársonyszalagrozettákat használunk hosszú szalagvégekkel, amelyeken a tarsoly lóg le. A kivágást elől selyem és sifoncsikokból készített rozetta díszíti. A nyakkivágást bársonyszalaggal áthuzott csipke díszíti.



87. sz. A 88. szám hátképe.



81. sz. A 87. szám hátképe.



82. sz. Ujjatlan díszkeze. [Ehhez 84. sz.]



81. sz. A 82. szám hátképe.



83. sz. A 85. szám hátképe.



58. sz. Egybeszabott moárérúha. Látogatásra vagy kisebb alkalmakra való. Ehhez 57. sz. Szab., magy.: mintaiv XV. sz., 105-116. fig.

59. sz. Célszerű látogató- és sétaruha: egybeszabott szoknya, blúz és kabát, dús kézhímzéssel. Ehhez 91., 72. és 73. sz. Szab., magy.: mintaiv XIII. sz., 85-95. fig.

90. sz. Látogatóruha, „Margita” tarsollyal. Állógallér nélküli páncélszerű derek hozzávarrt ráncba rakott aljjal. Ehhez 78. sz.

91. sz. A 89. szám hátképe.

Kiadótulajdonos: Rákosi Jenő Budapesti Hirlap Ujságvállalata (igazgató Zilahy Simon, a ki egyuttal felelős a szerkesztésért). Budapesti Hirlap nyomdája.

A mai nyolcoldalas főlaphoz színes divatkép, kézimunka és szórakoztató melléklet, valamint szabásmintaiv van csatolva.



Utánnyomás tilos.

Melléklet a **DIVAT UJSÁG** 17. számához.

Budapest, 1909 szeptember.



1. fig. Látogató- vagy sétaruha princess alakban. Kövérebb formára alkalmas. Az előkelően egyszerű ruhához hasonlóan rendezett rozsdabarna gyapjúszövetet dolgoztunk fel; a ruha elől és hátul felnyúló lappalival különösen kövérebb alakra illik. A szoknya harangalakú oldalajkait rancos selymrésszel erősítjük a derekhoz. A hátul kapcsos hosszú derékhelcsen (a szoknya béleletlen) fehér hajtasos rüllből és filcigipür csipkebetétekből összeállított pantrosszal és állógallérral készül. A pantrossz szelét eszmézőtt rozsdabarna selymgalonn borítja, melyet szövetpant vesz körül. Híven pant foglalja a hosszú elő- és hátsó részt, mely utóbbi hátul a kapcsolást fedve, balra atkapeselődik. A szűk ujjon a pantolint az első résszel egyesítjük és a hátsó részre tűzzük. Kép szerint gomdózz.

2. fig. Kabátos ruha legujabb alakban, zslánc- és gömbdísszel. A feketemintás, királykék szövetből készült ruhát mintás fekete selymzsinór és sárga díszíti. Mint a képek mutatják, az ovszzerűen magasodó



szoknya mély csipőpántrosszal készül, mely elől koskény első lappal hosszabbodik és hátul a széles, lent rancba aláhulló hátsó lap alatt végződik. Oldalt sima lapok. Hátul, baloldalt kapcsolódik. A hosszú kabát hosszában és keresztben elosztott első és széles varras nekkül hátsó résszel készül. A kabát első szélét derékvonal alatt csukódnak, fűnt pedig hajléka alakban kitűzve, hátul matrózgallérszerűen végződnek. Egyszerű ujjak. Világos selymbeles.

3. fig. Kabátosruha. Kövérebb alakra. Párisi modell. A szép ruhát olajzöld posztóból készítjük, (de bársonyból is lehet készíteni). A kissé magas, béleletlen, rövid szoknya lent rancba aláhulló hátsó lappal készül. Egyszerűen gombos kabát, elosztott hát- és előrésszel. Oldalt kis zsebnylás, fűthajtóka és lehajlogallér. Egyszerű ujjak, világos selymbeles.

A tulsó oldalon divatos hajviselet.





## DIVATOS HAJVISELET.

1. fig. Társaságba. A hullámos hátsó és oldalhaját hátul megerősítjük. Az első haját dudorosán hátra fésüljük. A hátsó haj végeit fürtökbe rendezzük és egy vendéghajfonat segítségével tűzzük a kontyot.

2. fig. Estélyre. A mély hullámokba sütött hátsó, oldal- és első haját a fejtetőn dudorosán megerősítjük. A haj végeit göndör fürtökbe fésüljük és vendéghajfűrtök segítségével rendezzük a dús kontyot.

3. fig. Estebédre. A haját a fej körül elválasztjuk, és a fejtetőn megerősítjük a magasra sodrot hátsó haját, a könnyedén hátra vett oldalhaját, valamint a dudorosán hátra fésült első haját hozzáerősítjük. A haj végeit fürtökbe fésüljük;

utóbbiakat görögös csomóban feltűzzük, mely elöl egy kis tömött fonattal végződik, s ezt koronaszzerű pánt díszíti.

4. fig. Színházba. A fej körül elválasztott haját hullámosra sütjük és részekre osztva a hátsó fejen megerősítjük. A haj végeit könnyű fürtökbe fésüljük, melyek a hátsó hajig elosztódnak és diadémszerűen tűzött laza sodrással körülveve feltűzzük. A hajba gyöngyös szalagot fűzünk.

5. fig. Sétára. A fej körül elosztott, ferdén elválasztott első haját hullámosra sütjük, dudorosán hátra vesszük és a hátsó fejen megerősítjük. Koszorúszerűen lazán feltűzött két vendéghajfonat alkotja a kontyot.

A tulsó oldalon színes divatkép.

# DIVAT UJSÁG

Szerkesztőség és Kiadóhivatal: Budapesten, VIII. kerület, Rökk Szilárd-utca 4. szám.

✿ Az öltözködés művészete. ✿  
A fehérneműre, piperére és kézimunkára nézve a legjobb tanácsadó.

Szines divatképek, szabásrajzok és szórakoztató melléklet. ✿ E divatlap a nagyközönség igényeit elégíti ki.

**Nyolcoldalas nagy főlapja** a legújabb divat ábráit közli. Százszázötven képe jeleníti meg az öltözékek, bluzok, köpenyek, gallérok, kabátok és kalapok újdonságait :: ::

**Duplaoldalas szabás-mintaive** a már varrt tudónak drága kincs. A ki munkájában megakad, könnyen utbagazításra lel a szabásmagyarázat bő szövegében ::

**Szines divatképe** is van a Divat Ujságnak. Azt a célt szolgálja, hogy a divatos kelmék színével megismertesse az olvasót és egyúttal kioktassa, minő színű kelmét minő színű csipkével vagy más egyéb ékeséggel lehet díszíteni. :: ::

**Divatos hajviseletnek** is sokféle képe van a Divat Ujság mellékletén. Nincs az az arc, a melyhez illő frizurát e képek után ne lehetne választani :: :: :: :: ::

**Szines kézimunka-kép** is járul a Divat Ujsághoz. A szerkesztőség erre különös gondot fordít, mert célja, hogy az előfizetőkkel megkedveltesse oly tárgyak készítését, a melyek az otthoni barátságossá, kellemessé teszik :: :: :: :: ::



**Monogram-Album** című könlapja legdívatosabb monogramok rajzainak természetes nagyságával kedveskedik az előfizetőnek. A keresztöltésű, valamint a himzett monogramok sok száza van egy-egy évfolyamban :: :: :: :: ::

**Kézimunka-melléklete** híres s ugyszólván a legkedveltebb az egész országban. Számtalan polgári és felsőbb leányiskolában hasznos tanító-eszköznek bizonyult s mintái közkedveltségre tettek szert :: :: :: ::

**Tündér Ujjak** című lap is egészíti ki az ujságot. Nyolc oldalán szebbnél-szebb iparművészeti munkákkal ismerteti meg a tudnivalókat. A faégetés, selyemfestés, bőrmunkák sokféle rajza s magyarázó szövege teitit meg a lapot :: :: :: :: ::

**A Szórakoztató** mellékletben, mely minden számhoz jár, közöl elbeszélést, néket érdeklő iránycikkeket, sok hasznos tudnivalót, gazdag háztartási rovatot, nőegyesületekről beszámolót és szerkesztői üzeneteket :: ::

**Ruhamintát** is ad a Divat Ujság musz-lémből szabva, összelércelve s csak azért az árért, a melybe az a kiadóhivatalnak kerül. Elsőrangú szabóműhely foglalkozik a megrendelések teljesítésével ::

A DIVAT UJSÁG minden hónapban kétszer jelenik meg. Előfizetési ára nagyon olcsó. Negyedévre 2 K 20 f. Félévre 4 K 40 f. Egész évre 8 K 80 f.

**A Divat Ujság tartalomjegyzéke:**

A Divat.  
Legújabb szabású ruhák '39., 44., 45., 46., 47., 48., 88., 90. kép.  
Ujdivatú szoknyák 6—11. kép.  
Egyszerű ruhák 62—64. kép.  
Gyászruhák 85—86. kép.  
Egyszerűbb és díszesebb blúzok 29—30., 65—70. kép.  
Divatos kabátok 21—25., 37., 43., 47., 48., 89. kép.  
Legújabb kalapok 1., 40., 43—48., 74—77., 88—90. kép.  
Pongyolák 12., 15—18. kép.  
Gyermekruhák 31—34. kép.  
Gyermek-fehérmű 2—5. kép.  
Apolgató teljes ruházata 49—56. kép.

**Szórakoztató melléklet.**

Rabszolgalázadás. Irta G. Miklós Ilona.  
Egy csöpp rum. Irta Antonio Fogazzaro.  
Az arcmasszázs. (5 képpel.)  
Hogy védekezzünk a húsmérgezés ellen?  
Virágos kosarak. (3 képpel.)  
A nők városa.  
Struetyenésztés Kaliforniában.  
A Mars lakói.  
Falitányér megerősítése. (1 képpel.)  
Rendes rovatok: Háztartás. — Házasság.  
— Halálozás. — Szerkesztői üzenetek.

**Egyéb mellékletek.**

Szabásmintaiv.  
Kézimunkamelléklet.  
Színes divatmelléklet.  
Divatos hajviseletek.

**Államérvényes bizonyítványok.**

**BILLITZ-féle** nyilv joggal felruházott  
**magán elemi fiú- és leányiskola**

félinternátussal egybekötve.

VII. Rákóczi-ut 18. **BUDAPEST** VII. Rákóczi-ut 18. I. emelet. I. emelet. (Bejárat Kazinczy-utca 2.)

**Nyáron: Uszoda.** Előkelő szülőik gyermekeinek nevelőintézete. **Félinternátus.** Délutáni ismételőoktatás. Német, francia, angol nyelvtanfolyamok. Slójd- és rajztanfolyam. **Teljesen felszerelt svéd-tornaterem.** Tánc. Zeneoktatás. **Elsőrangú tanterem.** Kényelmes, tágas tanterem. **Korlátolt számú növendékek.** Állandó orvosi felügyelet. Részletes ismertetővel és egyéb felvilágosítással készséggel szolgál az igazgatóság.  
**Télien: Korosolyás.**  
Billitz Aranka, okl. tanítónő, igazgató-tulajdonos

**Egy asszony versei.**

Ara: 2 korona.

Kapható a Budapesti Hírlap könyvkiadásában és minden könyveskereskedésben.

**Bírálatok egy asszony verseiről:**

... Ez a kis könyv olyan meghitt, olyan bensőséges, hogy talán nem is lehet hangosan olvasni, csak némán, mint a szerelmes leveleket ...  
... Mily szubtilisak, milyen keszesek ezek a versek és mégis mennyi komolyság és mélység, mily finom asszonyiség nyilatkozik meg bennük ...  
... Pompás, színes versbokrétá, babért hoz írójának s nagy igaz élvezetet minden érzési tudó, művészelkö embernek.  
... Nagyon érdekes könyv — olyan szenvedő, olyan nyugtalan, olyan törekény és olyan lebilincselő a milyen csak asszony tud lenni ...

**Arc- és kézápolás, hajfestés és szőreltavolítás.**

— Szalonomban fogadok egész napon át. —  
**Kurhėja Janka**  
Csengeri-utca 82. szám, I. emelet, 7. ajtó.

3 UJ SZÓ...  
"ALTVATER"  
GESSLER  
BUDAPEST.

**Bogár Ilona** 18 év óta fennálló  
**szabászati- és varró-intézete**  
Budapest, Erzsébet-körút 2. szám.

**TOCH MARISKA**  
női kézimunka-üzlete  
Koronaherceg-utca 7. sz.  
Pontosan és jutányosan szállít mindennemű finom kézimunkákat és hozzávaló anyagokat. Bruges, Madeira, Szamirna stb. amerikai fagyaport-párnakhoz.

**\* SOVÁNYSÁG. \***

Szép, telt testor ma, csodálatos kebel a mi „Büsteria“ keleti erőporunk által törv. véd. díjazva az aranyéremmel. **Paris 1900, Hamburg 1901, Berlin 1903.** 6—8 het alatt súlygyarapodás egészen 30 fontig, artalmianságaert jótállás. Szigoruan megbízható — nem szélhámosság. Sok köszönetirat. Karton használati utasítással 2 M. postautalv. vagy utánv. porton kívül. **HYGIEA ISCHES INSTITUT, D. Franz Steiner & Co Berlin 96.** Königsgrünerstrasse 68. Budapeston kapható **Török J.-nél, Király-utca 12.**

**Dobay-ház.**

Regény. Irta Szemere György. A mi Szemere iról talentumban kiváló és értékes, az mind benne van ez első regényében. Benne van friss, egészséges magyar humora, erős, bátor életkedve és finom gyöngédsége. Benne van tiszta, nemes úri világfelfogása. Szóval a Dobay-házból bátran megismerheti az olvasó Szemere iró karakterét. Ismerkedjenek meg vele bővebben a könyv által, mert érdemes rá. Önálló iró karaktert, érdekes mesét, tiszta nemes életfelfogást találunk a könyv lapjain mindenütt. **Ára 3 korona.** Finom egész bőrkötésben 4 korona 80 fillér. Kapható a Budapesti Hírlap könyvkiadó-üzletében a pénz előzetes beküldése vagy utánvét mellett.

**Hogyan lehet dus keblet szerezni?**

Szép melnek a fejlesztése nem titok már a hölgyeknek, a mltá a **Pilules Orientales** csodálatos tulajdonságait ismerik. Ezeknek a pilluláknak valóban megvan az a tulajdonságuk, hogy a mellet fejlesztik, keményítik és ultraformálják, a nyakon s a vállon pedig megszintessék a csont kiállását, mert az egész mellet kezesen kitöltik, a nélkül, hogy a csipót szélesítenék. A **Pilules Orientales** főképpen keleti növények kivonatából készül, s mivel teljesen **arzenikummentes**, jó hatása van az egészségre. Hatását nem szabad semmi más, különleg vagy belseleg használt szer hatásával összehasonlítani. A **Pilules Orientales** jó híret husz esztendőnél régebben tartó siker állapította és szilárdította meg, mert bebizonyosodott, hogy ez az egyetlen szer, a mellyel asszonyok vagy akár fiatal leányok is dus és szilárd keblet szerezhetnek. A kezelés könnyű és diszkrét, körülbelül két hónapi használat után tartós eredmény. Egy üveg használati utasításal 6 K 45 fillér. Utánvétellel bérmentesen 6 K. 75. **BUDAPESTI RAKTÁR: Török József, Király-utca 12.** Prágai raktár Fr. Vitek et Co. Wasbergasse 19.

12 drb Makart-fénykép, matt vagy fényes 5 fnt. 12 kabinet matt vagy fényes 4 fnt. 12 vizit 150, a legszebb kivitelű. **Herz** fényképezésnél. Budapest, Rákóczi-ut 18. Vidéki megrendelések bármily fénykép után.



**Ha én a Dermatologen**

általában ajánlott teljesen artalmatlan **Dr. A. Rix Pasta Pompadour** használatja, rövid idő múlva teljesen jótállás mellett elvész a szepilöket, májfoltokat, pör-senéseket, arcvörösséget, ráncokat, a bőr minden tisztatlansága eltűnik, s a test rozsas és kifogastalanul tiszta lesz. **Egy tégely ára 3 korona.** A vegyszer mühelyben fel-talál. **GYÖNGY-POUDER-CREME** a legtökéletesebb puder-pótlek, mely észrevétlenül tapad 24 óra át, s mint napi krém levén használható, hatása mindaddig teljeshatár. **1 doboz 3 korona.**  
**Budapest:** Ráktár Török József-nél, Király-utca, továbbá dr. Egermél, Nacl-körút Nándor, Ko-suth Lajos-utca, Detsinyi F. Marokkói-utca és a legtöbb gyógyszerárban, drogeriában, illatszerekos-kodesben  
**Zágráb:** Mittelbach, Salvator-gyógyszertár, Duga-utca.  
**Pozsony:** Hagout E. Halász-kápt-utca 8.  
**Temesvár:** Városi gyógyszer-tár, Hunyady-utca.  
**Chemisches Laboratorium** Vally Rix Wien, XX. Schegar-g.

**Ősz haj**

**10 évvel megöregíti az embert.**

A ki a hajnak vagy szakállnak fiatalkori üde színét akarja visszakapni s a ki az ártalmatlanság, tartósság és természetes szín tekintében meg akar nyugodni, használja az egészségügyi hatóság által megvizsgált és törvényesen védett

**„TOWA“ hajfestőszerünket.**

Egy doboz ára használati utasítással együtt 5 K, utánvétellel 5 K 65 fill. A „TOWA“ a világos szőkétől a koromfeketég minden színárnyalatban kapható a gyógyszerárakban, drogériákban és illatszertárakban. Diszkrét csomagolásban a pénz előzetes beküldése vagy utánvét mellett napenként küldi a

The American Perfumery Mfg. Wien, III 4. Kleistergasse 9.

**„Harisnyaház“ Kardos es Steiner**  
Andrássy-ut 50. (Octogon).

Harisnyák, keztük, valódi Pr. Jäger-trikot alsó ruhák, berliner kötött árúk és mindennemű sport- és színházi cikkek.

**Szabászati és varró-iskola**

szabás varrás és mintarajzolás havonta 10 korona, tanítványaim maguknak készíthetik a ruháikat és bizonyítványt kaphatnak.  
**G. Koncz Róza varró-iskola, VI., Izabella-utca 80.**

**CIMBALKOK,**

legújabb szabadalmazott acélszerkesztettel, melynek hangja, hangtartása rendkívül jónak bizonyult, részlet-ábrázolás is, legmesszebbmenő jótállással kaphatók. **Fonográfok gramofonok, hegedűk, zityók, ütörök, okarinák, stb. elsőn, legjobbak. Kitűnő-tette elemert jó munkáért. Árjegyzéket ingyen küld.**  
**Mogyoróssy Gyula**  
m. kir. szab. hangszergyára  
Budapest, VIII., Rákóczi-ut 71. Telefon 58—20.

**Pártoljuk a honi ipart!**

Az igaz magyar gazdasszony nem küldi már ruháit külföldre tisztítás és festés végett, mert

**BEIERL JÓZSEF**  
műfestő és vegytisztító,

Budapest, VI., Király-utca 8., (az udvarban) a legjutányosabban és legpontosabban vegytisztít és fest bármilyen úri és női szövet-, selem-, bársony- és csipkeruhát. **Csipko- és szövöfűgőnyők tisztítása.** — Vidéki megrendelések gyorsan, pontosan és jutányosan eszközöltetnek.  
Főüzlet: **Budapest, VI., Király-u. 8. az udvarban**  
Gyűjtőtelep: **IV., Múzeum-körút 31. sz. X. Belső- Jászberényi-ut 4. Ujpest, Árpád-ut 48.**

**Ki kényes a tisztaságra és egészségre?**

Lakás- és szőnyeg-pormentesítés, valamint megóvás tekintetében legjobban és legjutányosabban eszközöltetik a legújabb mintaju villa- és kézi-erőre berendezet  
**Kiss Károly és Társa**  
porszívó gépeivel. — Iroda és teler:  
Budapest, II., Szalag-utca 19 (saját házában)  
Telefon 119—49. Telefon 119—49

**Pártoljuk a honi ipart!**

Az igaz magyar gazdasszony nem küldi már ruháit külföldre tisztítás és festés végett, mert

**BEIERL JÓZSEF**

műfestő és vegytisztító,  
Budapest, VI., Király-utca 8., (az udvarban)  
a legutányosabban és legpontosabban vegytisztít és fest bármilyen uri és női szövet-, selyem-, bársony- és csipkeruhát. Csipke- és szövettűgöngyök tisztítása. — Vidéki megrendelések gyorsan, pontosan és jutányosan eszközöltetnek.

Főüzlet: Budapest, VI., Király-u. 8. az udvarban.  
Gyűjtőtelep: IV., Múzeum-körút 31. sz. X., Belső-Jászberényi-ut. 4. Ujpest, Árpád-ut 46.

**Szörmeárut,**

szőnyeget stb. nyári gondozásra elvállalunk.

**Deák és Horváth** szücsök,  
Budapest, IV., Váci-utca 13.



**FLUSS ZSIGMOND, BRÜNN**

udvari műfestő és vegyészeti mosóintézet

ruházat, egyenruha és mindenféle szövet számára.  
Különlegességek: mindenféle színű selyemszövet vegyi tisztítása és festése.  
Olcsó árak. Kitűnő munka.  
Kiváló munkáját eddig 10 aranyéremmel tüntette ki Magyarország szarmazó megrendelőit a legnagyobb lelkiismeretességgel teljesíti. A szállítási költség Brünnebe jelentéktelen összeg.

**A természetes karlsbadi sprudelsó**

az egyedüli eredeti karlsbadi só  
Óvakodjunk az utánzatoktól és a hamisításoktól.

Alapított 1881-ben. Alapított 1881-ben.  
**KMOSKÓ MIHÁLY**  
élő- és művirágkereskedő  
Budapest, VI., Eötvös-utca 6. szám  
és Hunyadi-terti vásárcsarnok. Telefon 99-72.

**GÄRTNER-ÁGOSTON**  
izzólámpakereskedés  
Budapest, V., Wurm-utca 3.  
Telefon 95-33. :: Telefon 95-33.  
Mindennemű izzó- és Wolframlámpák.

**SZABÁSZATI**  
varrósiskolába, mely 10 év óta fennáll, most legnagyobbitva beiratkozni lehet. Francia-angol toalettek, valamint fehérművek készítése kitűnően tanítatik. Tandíj egész évre 50 forint, fél-évre 25 forint. Francia és német nyelv tanítás a növendékeknek díjtalan.  
**JUHÁSZ VIKTÓRIA, Váci-utca 14. szám.**

**Szabás, varrás**  
angol és francia mód szerint alaposan tanítatik egy hónap alatt **PALLER AMÁLIA** tanítványában, Budapest, IV. ker., Kálvin-ter 8. szám.  
Bennlakó tanítványok felvételnek.

**Brüll Irma** női kalapdivatterme

BUDAPEST,  
IV., Párisi-utca 1. szám.  
Különlegességek párisi, bécsi, angol alkalmi és gyász hölgykalapokban.  
Kéretik a címre pontosan ügyelni.

**HA ŐSZÜL A HAJA**

használja a hírneves **STELLA-VIZET** mely nem fest  
HANEM A HAJ EREDETI SZÍNÉT ADJA VISSZA.  
Kapható egyedül: **ZOLTÁN BELA** gyógyszer-tárában.  
Ócsa. és kir. Felső Jozsef-ut. u. v. száll. Budapest, Szabadság-ter Sótár-utca sarok. Postai szétküldés naponta kétszer.

**Báró Kozmitza** ezelőtt **MATTONI-féle**

**Erzsébet-Sósfürdő**

női bántalmaknál a legfényesebb eredményeket mutat föl.  
Villamos állomás. Télen-nyáron nyitva. Remek vendéglő. Kitűnő magyar borok és ételek. — Naponta cigányzene. Figyelmes kiszolgálás.

**KAKAS MÁRTON**

Szerkesztőség és kiadóhivatal: Budapest, VIII., Rókk Szilárd-utca 4. sz.	Negyedévre 3 kor.	Szerkesztőség és kiadóhivatal: Budapest, VIII., Rókk Szilárd-utca 4. sz.
	Félévre 6 kor.	
	Egész évre 12 kor.	
	Egyes szám 30 fill.	

**Hajeltávolítás hölgyeknek.**

**Hairgoval** mindenki saját maga azonnal az összes alkalmatlan arc- és testhajakat könnyen és fájdalom nélkül eltávolíthatja gyökereitől, úgy, hogy semmi nyom nem marad vissza. — Ára 6 korona. — Utasítással küldöm utánvét mellett.  
**Engländer Mátyás, Budapest, VII. kerület, Elemér-utca 37. 1. 2.**

**Urhölgyek figyelmébe!**

Jó izléséről és ruhaszabásairól évek óta a legelőnyösebben ismert **Singer Hermanné,** tudatja, hogy a mai drága munkabér mellett is a legmérsékeltebb árban készít egy angol, mint francia toalettet, ugyancsak színházi és bál belépőket, kabátokat és jelmezeket. — Cím: Budapest, Veres Pálné-utca 9., II. 14.

**A t. hölgyek tudják**

legjobban mily fontos a szép tiszta arc, mily hatalom és kincs az, mily előnyökben részesül egy szép nő. Szépek lenni azonban igen nagy feladat. Nem elegendő, hogy valaki csinos, tess, meggyerő külsejű és kedves legyen, hanem a legfontosabb, hogy az arcából tiszta legyen. A nők tudják ezt és ezért igen nagy gondot fordítanak az arcuk apolására és a szépség omelesére. Nem titok, hogy a valódi **FÖLDES-MARGIT-CRÈME** az egyedüli szépitőszert, mely 5-6-szori használat után eltávolít kiütést, pattanást, szeplőket, májoltot és az arcot fehérré, finommá teszi. Nagy tégely 2 kis tégely 1 korona, Kapható minden gyógyszer-tárban, de óvakodni kell az utánzatoktól. Postán küldi a készítő gutor **Földes Kelemen** gyógyszerész, Arad. Főraktár Bpsten: Főrk J. gyógyszer-tára, Király-utca 12. és Egger dr. gyógyszer-tára, Váci-körút 17.



MOST JELENT MEG A

**DIVAT UJSÁG FŐZŐKÖNYVE**

A LEGTARTALMASABB MAGYAR FŐZŐKÖNYV.

FÜGGELÉK:

**A BETEG EMBER KONYHÁJA**

A DIVAT UJSÁG előfizetői bérmentes küldéssel **NÉGY KORONÁÉRT**

**2300 RECIPE.**

A 715 oldalas illusztrációkkal ellátott vastkos kötet ára színes táblába kötve 6 korona.

Kapják meg a könyvet az összeg előzetes beküldése esetén s legcélszerűbb erre a Divat Ujság előfizetésére szánt postautalványon az összeget beküldeni.

# MUZSNAY AMÁLIA

vegyészeti, tisztító- és műfestő-intézet

BUDAPEST, Főútlelet: Dob-utca 2. sz. (Károly-körút sarok).  
Fiókútlelet: Király-u. 80.

Művegytisztítást 48 óra alatt eszközöl.  
Vidéki megbízások jutányosan és pontosan eszközölte nek.

## Az előkelő hölgyvilág legkeresettebb KOZMETIKAI INTÉZETE

M<sup>re</sup> SZEIZING, Budapest, Semmelweis-utca 2.  
Villamos arcvibráció. — Massage. — Bőrápolás.  
Levelekre készséggel válaszol.

**Kin-Kin** hajeltávolító aró- és karról, gyors eredmény, ártalmatlan szer. Egy adag 6 kor. Teljes ótállás mellett széküldi bérmentve, utánvét mellett

**Guttman Róza** Budapest, VII., Peterdi-utca 3. sz., I. em. 15.

## Most jelent meg!

**Stoker Bram**

szenzációs regénye  
harmadik kiadásban

**A Drakula**

Kapható: a BUDAPESTI HIRLAP Könyvkiadóhivatalában és minden könyvesboltban.

Ara 2 Korona  
Kötve 3 Kor. 20 fill.

## A ki poloskafogót

vesz nálam, egy ágy alá való 140 kr., és az 14 nap használat után be nem válna, annak az árát visszatértem.

**Steirer Antal, Rózsa-utca 9.**



A francia kozmetika diadala.

**Tökéletes formájú keblef**

LAVALIER ELIXIR-jének használatával szerezhet. Különlegesen biztos hatású készítmény Lavalier-től, Párizsban. Egy üveg ára 8 kor. Kapható: gyógyszerárakban, drogeriákban, illatszerekesekekben vagy utánvétellel közvetlenül Perker Félix Lavalier raktárában Wien, I., Karlsplatz 3.

## Fagylaltot, parfait

otthon bárki készíthet gép nélkül is csak jég kell hozzá az amerikai fagylalt összetételből. Árjegyzékét ingyen és bérmentve küld

**Lindenberger Antal** csemegegyártása.  
Budapest, VI., Liszt Ferenc-tér 14. az udvarban.



## Felhívom a szülők

és egyáltalán minden testi fogyatékos-ságban szenvedőt az általam készített legjobb szerkezeti „Hessing”-féle gyógy-gépeimre u. m. a ferde növést, puhaságot és háttajást megszüntető fűzőimre, a hordásnál zajt nem okozó műlábamra, az O. X. ludtálp, dongaláb a izületi lobbok stb elleni „HESSING”-rendszerű gyógygépeimre.

**HOPFER FERENC** testgyógyászati műszerkészítő.  
Budapest, VII. ker., Jávor-utca 3. szám.

**Angelica Ibolya-glicerín-szappan**  
TAUSSIG GOTTLIEB  
sz. és kir. udvari és kamarai szállító.  
BÉCS.

Kapható: Török József gyógyszerárakban, Király-utca 12. szám, valamint minden jobb drogéria- és illatszertüzletben.

## Gyorsírás.

Okleveles tanerők vezetésével, magyar-német gyorsírásban, gépirásban, kereskedelmi szaktárgyakban, helyesírásban **alapos kiképzés nyerhető: Markovits-iskolában (Üllői-ut 23., telefon: 101-44.)** Gépirás, állásközvetítés díjtalan. Írás munkák vállaltatnak.

## Szabni, varrni tanítók 5 frtért

havonta, tanítványaim maguknak készíthetik ruhájukat **NÓGRÁDINÉ, Teréz-körút 6. szám, III. em. 25.**

## Szabni, varrni és rajzolni

a legkönnyebb francia módszer szerint **3 hónapon belül tanít a legjobb hírnévnek örvendő szakiskola, Maison Fischer, V., Lipót-körút 27.**

Most jelent meg!

## Pályamutató.

A pályaválasztás előtt álló mindkét nembeli magyar ifjúság Kalauza.

Ara kötve 2 kor. 50 f., utánvétellel küldve 45 f.-rel több.

Harmadik bővített kiadás.

**Összeállította: Amicus Juventutis.**

Ebben a könyvben nagy gondot fordítottunk minden életpályára s utmutatásul szolgál mindenkinek, a ki tudni akarja, hogy valamely pályára milyen készültséggel és az előrehaladás mennyi reményével lehet lépni, valamint tájékoztató adatokat közöl arról is, hogy az egyes életpályák mennyi jövedelmet biztosítanak.

Kapható a Budapesti Hirlap könyvkiadóhivatalában és minden könyvesboltban.

## Hajfestő-fésű.



Egyszerű fésülés által ősz vagy vörös haját valódi szőkére, barnára vagy feketére festi! Teljesen ártalmatlan! Évekig használható! Több ezer van használatban. Darabja 5 kor. Széküldés feltétele nélkül utánvétellel.

**E. LATEINER, WIEN, II/17, Stefaniestrasse 8.**

## Kész ágyak



vörös huzattal, jól töltve, egy dunna v. derékalj, 180 cm. hosszú, 110 cm. széles 10.- K. 12.- 15.- és 18.- K. Két méter hosszú, 140 cm. széles 13.-, 15.-, 18.- és 21.- K. Vánkos, 80 cm. hosszú, 58 cm. széles 3.-, 3.50 és 4.- K. 90 cm. hosszú, 70 cm. széles 4.50 és 5.50 K. Készítünk esztog barna, selymes méterek szerint is, hármilyon méterek szőrmatrácot, rom részről álló szőrmatrácot, ágyneműt 7.- K-ért, jobb minőségben 33.- K-ért. Széküldés utánvétellel tiz kilós csomagokban, a postaköltség megtérítése esetében kicseréljük vagy visszavesszük a meg nem felelő árut. **Sachsels Benedek, Lobes 275, Pilsen mellett Csehországban.**

## Asszonyok

a kaszárnyában és egyéb elbeszélések. **Iria** Beóthy László. Tartalma: Asszonyok a kaszárnyában — Két csillag — A dandár Olka — A rosszkor jött — Estefelé — Fridolin eljegyzése — A miniszter fia — Regény a kávéházban — Eltévészett pálya — A telefon — Az én frakkom — Lovagiatlan úry. **Ára 3 korona.** Francia szatnyábrükkötésben 7 korona. Kapható a Budapesti Hirlap könyvkiadóhivatalában a pénz előzetes beküldése vagy utánvétellel.

## 1000 darab kettős damaszt-törülközőt

jótállás mellett, tiszta len, nehéz fehérru, elegáns, divatos minták, hibátlan, különböző méretűk 53x120, 50x110, 50x100 cm. nagyságban azok potom árban, mert tucatsba nem illők, **darabját 75 fillért,** legkisebb megrendelés 18 db utánvétellel minden fajtaból, minta és nagyságból 3x3 darab van.

## 500 darab kettős damaszt-asztalterítő,

mert nem garnitúrákba illők, beszerzési áron alul eladotnak és p. **darabja 250 korona** 140x110 cm. és 145x145 cm. nagyságban, jótállás mellett tiszta len, hibátlan nehéz fehérru, elegáns, divatos minták, legkisebb megrendelés 4 db utánvétellel. **VÁSZONSZÖVÉSZET Wilhelm Pick Hronov 210. sz. a. M. (Csehország)**

## SEY DEZSÖNÉ

CIMBALOM-TANINTÉZETE  
BUDAPEST, RÁKÓCZI-UT 34. SZ.

Havi tandíj 12 korona. Beiratkozás 4 korona.

Telefon 96-82. Alapított 1844.

Női, uridivat-, szövött- és rövidárú dú raktára.

**Csabány Antal** Budapest, IV. ker., Koronaherceg-u. 6.

Harisnyák 50 fillértől felebb.  
Ing, gallér, készelő saját készítmény.

## Most jelent meg! Hirlapírók iskolája.

— Irta: RADÓ SÁMUEL. —

Ara 2 korona. Kapható a Budapesti Hirlap könyvkiadóhivatalában (Rökk Szilárd-utca 4.) a pénz előzetes beküldése vagy utánvétellel.

## FÁTH GYULA cég


mely 21 évig Bécsi-utca 10. alatt volt,

most **Ferenciek-tere 2.**

Felajánlja nagy raktárát rövidárú és szabóvételkekben, úgy férőidvatoikkben. Továbbá harisnyá- és más szövöttárúraktárát.

## Horváth és társa

Rákosligetén, VI. utca, 15. szám.



Kizárólagos készítői a törv. védett kiterjeszhető virágtartó ablakrácsoknak és virágtartó fallosaraknak, melyeket különböző színre zomancozva árulnak a budapesti összes vaskereskedők, Mauthner Ödön magkereskedő, a magyar köztisztviselők és a magy. államasuti alkalmazottak fogyasztási szövetkezte. — Fzen készítmények alkalmazásával a földszinti vagy emeleti ablakok, erkélyek, verandák, előterek stb. a lohatásosabb virágfisszal lathatók el. — Vidéki rendelésre az ablakrácsokat 4 tartóvasal 2 K-ért, a fallosarakat 1 K 40 f.-ért szállítjuk. Kertészeknek és ismételődeknek engedmenyt adunk.

## SZABÁS

rajzolás és ruhavarrás, francia és angol módszer szerint legtökéletesebben gyakorlati uton tanulható meg a

## Reiner-féle

hatóságilag engedélyezett elsőrendű szabászati és varró-tanintézetben. Hivatásnokknak, szabó- és varróknak külön tantolyam, oklevél és munkakönyv is kapható.

IV. kerület. Bécsi-utca 5., II. emelet.

## Az írás mestersége.

Irta: Szabó László. Ára 1 Korona.

Kapható a BUDAPESTI HIRLAP könyvkiadóhivatalában a pénz előzetes beküldése vagy utánvétellel.

**Mrs. Alexander**

## Balvégzet

Angol regény.

Ara 2 korona.  
Vászonkötésben 3 K. 20 fill.

Kapható a Budapesti Hirlap könyvkiadóhivatalában a pénz előzetes beküldése vagy utánvétellel.

Mrs. Alexander Balvégzet című regénye a feltékonyság romboló hatalmáról szól. Egy új Otello a hőse, a ki bár modern angol katonai egyenruhát visel, ennek az indulatnak épp úgy rábja, játékszere és áldozata, mint a Shakespeare szeresene. Jágó szerepét az anyósának menyé ellen való szertelen gyűlölete képviseli. Az esemény középpontja egy rejtélyes gyilkosság, melynek oldozatán dusszagad Calander Herbert kapitány bájos, ifjú felesége, a kinek szülői, gyönge alakját elnyeli ez a sötét történet. A mese roppant igalmas és frappáns fordulatokkal bővelkedő. A szerző valóságos virtuozitással fejezi meg az olvasó kíváncsiságát és mindvégig a rejtelem ködébe burkolja a gyilkost, a kinek lelki állapota a legérdekesebb lélektan bonyoldalmak egyike.