



A Divat Ujság megjelenik havonként kétszer, minden hónap elején és közepén. Szerkesztősége és kiadóhivatala: Budapest, VIII. ker., Rókk Sándor-utca 4. sz. Előzetéseket csakis naptári 1/4, 1/2, 3/4 és egész évre fogad el bármelyik hazai könyvkereskedés, meg a kiadóhivatal.

negyed
esztendőre **2 kor. 20 fill.** postai
szétküldéssel.

Minden számban szórakoztató melléklet és kétoldalas szabásmintái. Havonként színes divatkép és kézimunka-melléklet. Havonként változó a nyolcoldalas Tündér Újjak iparművészeti ujság, Családi Monogram-lap lapjai és színes kézimunka-kép.

A DIVAT.

Gyönyörű melegen süt le ránk a nap, amikor e sorokat írjuk: mintha a nyár megbánta volna, hogy olyan nagyon sokáig mostohán bánt velünk az idén. Valóságos elkésett kánikulában van részünk és mégis már az őszi társas összejövetelekre, estélyi ruhákra, bluzokra és köpenyekre kell gondolnunk. Hiszen könnyen lehet az időjárás oly szeszélyes, mint az idő meg a nő, hogy mire e sorok napvilágot látnak, őszi szél fú, vagy vigasztalanul permetezik az őszi eső.

Szóljunk hát mindegyiknek arról, mennyire csalódtak azok, akik azt hitték, hogy őszi kizárólag és feltétlenül a külön derékkal szabott ruha lesz a divatos. Igaz, hogy délutánra, látogatásra ez is divatos lesz, de a princeszforma csorbítatlanul uralkodik tovább, részben csak oldali övrészekkel, részben csak jelzett csucos derékkal, mely elől és hátul is egyforma.

Igy hát a vonalak a sok mindenféle eltérés mellett sem nyújtanak újat és újabb jelleget csak a színösszeállítás és a különleges kiállítás ad a mostani ruhának. A divatos szövetek közt mindenekelőtt a posztó, kasmír, a finom himalája szövet, melynek valósággal selymes fénye van, érdemel különösebb említést. A színekben óriási a választék: igazi divatszín a *chartruse*, amolyan élénk sárgás-zöld szín; ezenkívül van egy fajta szürkés-zöld, mely hat árnyalatban kapható a világos vízzintől a legsötétebb szürkés-zöldig, melynek időszerű elnevezése az „aeroplane”; divatos még a sötétzöld, tengerészkeké, csokoládé- és kávébarna, rézvörös, bronzsín, homokszürke, lila mindenféle árnyalatban, a számócairos és pávakék.

Dísznek sokan alkalmazzák a moaré-t és zsettet; az utóbbit pántormában, melynek a végében hosszú gyöngyöjt van. Divatos még a paszmánydísz, tarka selyemhímzés — most is kedvelt az antik forma, azonkívül a gép-tamburozás, többnyire a ruha szövetének megfelelő színben s egyszerű vonalakban.

Ami az estélyi ruhák legújabb szövegeteit illeti, mintha ezzel nagyot akarnának újítani, megint a nehéz, deko-

ratív hatású szövetekhez térnek vissza, még pedig egy és két színben (moaré, kameleon és tafota-kameleon). A bársony és damaszt az öltözetek megfosztja ugyan sima, lékony jellegétől, de megadja neki a tejedelmi pompát. A divat talán tetszeleg magának ebben az ellentétben, de hívekre valószínűleg csak azok közt talál, akik szeretik, ha az estélyi ruhájuk ünnepelesen merov. A könnyű, habos szöveteket, amilyen a gáz, selyem-muszlin és túll már csak szűk princess-ruhák fölött látjuk, melyeket „peau de serpent” néven ismer a divatvilág, ami némileg találó elnevezés.

Az úgynevezett „baba-ésarp”, melyet néhány nyári ruhán láthattunk, most a fiatal leányok rövid ruháján fog diadalmaskodni. Am ezt csak fenn-tartással közöljük.

A divatos estélyi köpenyek bő és kényelmes a formája. Egyesek elő- és hátrészből áll, amelynek oldalszélei vagy hasitékszerűen nyitva maradnak, hogy a kar bebujhasson rajtok, vagy a hátrészt kecses formában redőzik és a kar alatt ér össze az előrészszel. Ez így egyszerűnek tetszik, de a sok szébbnél-szebb dísz annál pompásabbá teszi.

A divat mostoha gyermeke a bluz, mely a kabátos ruhán szinte nélkülözhetetlen, az idén nagyon szép szövetekből készül: moaréból minden elképzelhető színben, közepes színű selyemből, tafotából, skót selyemből stb. Az ingbluz a legdivatosabb mindenféle szépen mintázott szegélydíszszel. A díszesebbjét ezután is díszítik csipkével, csillámmal, gyönggyel, a miáltal ünnepesebb viseletnek is alkalmas és így talán még sem lesz már annyira mellőzött, amilyen az utóbbi időben volt.

1. sz. Tokalaku téli kalap felbelsőzövetből zsettdíszszel.

Képünkön könnyű drótalapra tűzött tokalaku kalapot láthatunk, szép díszes aranybarna felbelsőzövetből. Fekete zsettkövekkel díszített barna bársonypánt veszi körül a szélét, jobboldalt csigaszerűen felvarrva, mely egyben az aranybarna és sárga színárnyalatu kócsag felvarrását takarja.

4. sz. Díszesebb ruha könnyű kéziműszel — 11 éves leányrak.


Anyag: 3 m. hosszú, 100 cm. széles fehér gyapjuszövet; 1 m. hosszú, 45 cm. széles szegelybe varrt túll; 2¹/₂ m. hosszú, 10 cm. széles szalag; 60 cm. hosszú, 5 cm. széles csipke.

A csinos elefántcsontszínű gyapjuszövet ruhanak elegáns dísz a halvány sárga selyemmel dolgozott hímzés. A bélésderekat a kis rajz 148a. és b. fig. szerint szabjuk. A 149. és 150. fig. szerint szegelybevarrt túllból



1. sz. Tokalaku téli kalap felbelsőzövetből zsettdíszszel.

szabott vállpánt alul, amelyet a nyakkivágástól elől 2, hátul 1 cm-nyire varrunk fel, a bélést kivágjuk s a felső kivágás széleit 3 cm. széles pánttal határoljuk. A sima sifonnal béltel hosszú dudoros ujjakat a kis rajz 153. fig. szerint szegélybevarrt tüllből készítjük, a felső szélén behúzzuk és így varrjuk a bélésderékra. Az alsó szélét csilagtól csilagig szintén behúzzuk és 3 cm. széles, 18 cm. bő egyenes foglalóba varrjuk, melyet 5 cm. széles, 30 cm. bő csipkefodor határol. A 151a és 151b. fig.-át szabás előtt, a hasítékvonal mentén A-tól B-ig egyesítjük; belőle szabjuk a derék felsőszövetét, a belőle szabott felső ujjakkal. A szegélyeket kereszt és pont szerint rakjuk. A derekat hátul az előrajzolt vonal mentén laposránc alatt kapcsoljuk. A 152. fig. szerint szabott díszgallért, azután hogy meghimeztük, könnyedén béleljük; körös-körül 1 1/2 cm. széles pánttal díszítjük és szám szerint a derékra varrjuk. A három lapból álló béleletlen haranglajt a kis rajz 154. és 155. fig. szerint szabjuk és szám szerint egyesítjük, s így varrjuk a derékra. A felvarrását halványsárga selyemszalagból ráncolt, oldalt csokorral díszített öv borítja.



2-3. sz. A 19-20. szám hátkepe.

a bevarrás; a függőleges vonalakat figyelmen kívül hagyjuk. 20. sz. Fallbluz himzett pánttal és ujjdíszszel.

A béleletlen, hátulkapcsolt bluz tülljét az elején és hátán, 1 1/2 cm-nyi közökben, 1 cm. széles szegélyekbe varrjuk. A részeket az 58. és 59. fig. szerint szabjuk. Az előli pántrészt s a hátsó vállpántot az 56. és 57. fig. szerint szabjuk. Mindkét utóbbi részt, valamint a mai mintáivünk 6. fig. szerint szabott állógallért dúsán kivarrjuk sujtással. A bluznak lényegbe foglalt alsó szélét állóránccok szűkítik. Az ujjakat 2 cm. közökben 1 cm. széles szegélyekbe varrjuk. Az ujjak bélését a 60. fig. szerint szabjuk és a függőleges finom vonalok között sujtással kivarrt tüllpánttal díszítjük. Az alsó ujjfelek bevarrása figyelembe veendő. 26. sz. Egyszerű egybeszűrt ruha.

Anyag: 5 1/4 m. hosszú, 120 cm. széles posztó; 1 1/2 m. hosszú, 7 cm. széles, hasonlószínű himzött filégalon; 2 m. hosszú, 4 cm. széles csipkegalon; 3 m. hosszú selyemszűrt; 4 paszománygomb.

Az egyszerű, de csinos mintánk pávakék posztóból készült. Díszét himzett filégalon és ékriűszínű csipkegalon. Az állógallért és az ujjak szélét halványlila selyemmel szegjük. A hátul kapcsolt bélésderékát a 144. és 145. fig. szerint szabott oldalsó



8-9. sz. Egyszerű nappali és halálóg hölgyeknek. Szab., magy.: mintáiv XXVII. sz. 171-178. fig.

10-13. sz. Alsóruha reformviselő alá; alsó derék, nadrág oldalt gombolva, belegombolt belesnadrággal és alsósoknya. A belegombolt nadrág szab.: mintáiv XIII. sz., 72-83. fig.

áll, amelyet a hátsó varráson fölfelé 8 cm. szélesen lekeményítünk.

27. sz. Egyszerű ruha vállpántdíszszel.

Anyag: 6 m. hosszú, 120 cm. széles szatén; 1 1/2 m. hosszú, 11 cm. széles libertiszalag; 1 m. hosszú, 50 cm. széles szegélybe varrt tüll; 27 selyemgomb; 1 m. sujtás; 1 m. hosszú, 2 cm. széles himzött szalag.

Az egyszerű csinos ruhát világoslila szaténból készítjük. A kis rajz 124. és 125. fig. szerint szabott alj egy haranglajból és egy dupla laposráncba rakott hátsó lapból áll. Mintánkon a haranglajra elől az alsó szélétől hátrafelé fölnyúlva 1 1/2 cm. széles szegélyt varrunk. Az utóbbi a finom vonal szerint dolgozzuk ki és a szabáskor úgy szelvényben, mint hosszában a szövetet külön számítjuk. A haranglaj alsó és hátsó széle a szegélyhez alkalmazkodik. A hátsó lapot kereszt és pont szerint ráncba rakjuk s a második jelig letűzzük. Az alj felső szélét egy bevarrással testhezállóvá alakítjuk. Az aljat hátul baloldalt gomboljuk. A hátulkapcsolt bélésderékát a 126. és 127. fig. szerint szegélybe varrt, tüllből szabott előli és hátsó vállpánt borítja. Az elhöz hasonló állógallér felső szélét selyemszegésre varrt himzett szalag díszíti. A belül 33 cm-re rövidített bélésujjakat lent 10 cm. széles szegélybe varrt tülllel borítjuk és az állógallérhoz hasonló díszszel határoljuk. A vállpántrészekhez varrjuk a behajtás figyelembe vételével a 128. fig. szerint szabott, kereszt és pont szerint ráncokba rakott derék felsőszövetet. A felsőszövet, amint a finom vonal is jelzi, kissé túl ér a derékra. A bélésderékát kellően megrövidítjük. A 129a. és b. fig. szerint szabott részeket a hasítékvonal mentén A-tól B-ig egymásra varrjuk és belőlük szabjuk az előli és hátsó plaszttronrészt. A csikos, vagy egyoldalton mintázott szöveteknél, a hasítékvonal mentén egy varrást kell kidolgozni. Ezt a részt a finom vonal szerint a vállpantra varrjuk és vonal- és számjelzés szerint a derék felsőszövetére varrjuk. Előllefelé szabadon hagyjuk és lágyan béleljük. Díszül gombokat és sujtáslapokat varrunk rá. A vállpántot hátul selyemcsokor alatt, a derék alsó szélére varrjuk. Az ujjak felsőszövetét a kis rajz 130. fig. szerint szabjuk. Az alsó behúzott szélét selyemszalagtekeres határolja. Előli kis csokor díszíti.

34 és 35 sz. Alkalmazható vagy túlzott cipópánttal. Anyag: 2 1/2 m. hosszú, 130 cm. széles szűrke nehezebb szövet.



4. sz. Díszesebb ruha könnyű kézhimzessel 9-11 éves leányknak. Ehhez 50. sz. Szab.: mintáiv XXIII. sz., 148-155. fig.

5. sz. Díszes zékés öltöny 3-5 éves fiúknak. Szab., magy.: mintáiv XXVI. sz., 161-170. fig.

16. sz. Egyszerű blúz rádolgózott övvel. Anyag: 2 m. hosszú, 110 cm. széles fekete posztó; 2 m. hosszú, 48 cm. széles selyem; 8 nagyobb, 18 kisebb díszgomb.

A testhezálló béléssel készített blúz felsőszövetét úgy elől, mint hátul kiugró szegélyekbe rakjuk és hátul közepén 3 cm. széles laposráncba varrjuk. Az előli kapcsolást 4 cm. széles, s a szélein letűzött laposránc borítja. Az állógallért szegélyekbe varrt posztó borítja. Ezt fehér vászongallér díszíti, amelynek előli sarkait selyemnyakendővel fogjuk össze. A bluznak behúzott alsó szélét a bélésre varrjuk. A kissé keményített övet részt fektetett szövetből készítjük. Az övet selyemmel szegjük be és az előli részhez hasonlóan gomb és selyempánt gomblyukutázzat díszíti.



6-7. sz. A 43. és 44. szám hátkepe.

felsőszövet nyakkivágását, a szegélyek levarrása után elől duplapontot duplapontra téve, a bélésnek megfelelően kivágjuk. A felsőszövet hátát három mintegy 3-3 cm. széles szegélycsoportba varrjuk s a szegélyek bevarrása után a bélés hátának megfelelően szabjuk. A középső szegélycsoportot a jobb hátrészen dolgozzuk ki, a hátsó kapcsolást eltakarva és 1 1/2 cm-nyire a balrésze nyulva. Az állógallért szegélybevarrt


felsőszövetrészek és a 139. és 140. fig. szerint szabott csipkegalon vállpántrészek borítják. Ehhez hasonló az állógallér. Az előli vállpántrészekhez varrjuk 141. fig. szerint a halványlila selyemből készített, selyemzsinórral és zsettkövekkel kivarrt be-tétet. A 142. fig. szerint szabott plaszttronrészen és a 143. fig. szerint szabott díszítő pánton figyelembe veendő egy-egy behajtás. A plaszttronrészt a díszítő pántra tűzzük és az előli és hátsó felső szélén sujtással varrjuk ki.

Az alsó szélén 10 cm. széles csipkegalon közelítő határolt ujjakat a mai mintáivünk 5. fig. adja. A 146. és 147. fig. szerint szabott, négy lapból álló alj felső részét felső szélénél fogva, a derekat jelző finom vonal szerint a derékra tűzzük. Az alj alsó része kételőli 22 és 28 cm., hátul 25 és 34 cm. széles, 3 1/4 m. bő egyenes szövetrészből



14-15. sz. Hosszu őszi köpeny legújabb formában. Szab., magy.: mintáiv XVI. sz. 92-101. fig.

Legújabb formájú egyszerű és díszesebb őszi és téli bluzok.



16. sz. Egyszerű bluz raddolgozott övvel. Hátképe: mintáiv 181. fig.

17. sz. Ingbluz berakva. Hátképe: mintáiv 182. fig. Szab. magy.: mintáiv XXV. sz., 159-160. fig.

18. sz. Selyembluz szegélydíszszel. Hátképe: mintáiv 183. fig. és magy.: XXIV. sz., 156-158. fig.

19. sz. Bluz keskeny pánt- és gombdíszszel. Ehhez 2. sz. Szab. magy.: mintáiv IX. sz., 51-55. fig.

20. sz. Tüllbluz himzett pánttal és újdíszszel. Ehhez 3. sz. Szab. mintáiv X. sz., 56-60. fig.

A szürke szövettől varrt béleletlen aljnak csinos a szabása. Csak nagyon ügyes varróra bízunk az elkészítését, mivel a pántok csupán az alsó szélük megnyújtásával és a felső szélük bevasalásával érik el a kellő fekvést. A keskeny miderbe nyúló előli lapból oldalt rövid pántrészeket szabunk, amelyek hátul a laposráncszerűen felvarrt hátsó lap alá nyulnak. Négy pántot a pánt kerekdedségének megfelelően szabunk, azután egymás alá foglaljuk és az oldalsó haranglapokra tűzzük. Az alj felső szélén szalagöv van. Az aljat hátul, baloldalt, nyomógombbal gomboljuk.

36. sz. Hosszu köpeny paszomány- és sujtásdíszszel. Anyag: 3/4 m. hosszú, 130 cm. széles finom kabátzövet; 7/8 m. hosszú, 3 cm. széles mintázott paszomány; 7 m. sujtás; 4 tucat kicsi és 1/2 tucat nagy paszománygomb; 35 cm. rézsut vágott bársony.

Az elegáns kabátot halványlila szövettől készítjük. Az eleje és háta két részből áll. A csipőmagasságban ívezetten végződő alsó oldalsó részek pántszerűen az első előli, illetve második hátrészre nyulnak. Az utóbbi a derék alatt, egy befelé fektetett ránca van rakva. Az előli és hátrész részeinek összevarrását paszomány takarja. E mellett, amint látható, csipkézetten felvarrt sujtás és kis paszománygombok díszítik. Hasonló dísz van a lila bársony sálgallérnak. A mérsékeltlen bő ujjakat a 25 cm-nyire felnyúló paszomány és sujtásdísz fölött szövetpánt díszíti. A kabátot csipő hosszában lila szerzzel béleljük.



21-23. sz. Az 51. és 53. szám ellenkező oldalról.

A vállpántot a 116. fig. szerint pettyes tüllből szabjuk. Az ehhez hasonló állógallért huzott csipke határolja. A 117. és 118. fig. szerint szabott, rövid zekeszerű derékrészeket az aljrészekkel egyesítjük. Az előli rész alsó szélét kereszt és pont szerint két ránca rakjuk. Ezt a 119., 120. és 122. fig. szerint szabjuk, a kis rajz méretei szerint kiegészítve. A hosszát a finom vonallal jelzett deréktől mérjük. Az előli lapot, az oldal-lapot csillagtól hátrafelé, valamint a hátsó lapot a felső szélén kinyújtjuk. Az oldal- és hátsó lapot a kis rajz 121. és 123. fig. szerint szabott, belefoglalt ráncolt résszel toldjuk meg. A részeket a pontozott vonal és kereszt és pont szerint ráncokba rakjuk s ezeket belül félmagasságban szalaggal megerősítjük. A hajtás mentén ránca hajtva, az oldal- és hátsó lap a ráncolt részre hajlik. Az alj lapjának a derékre varrását paszomány szelpánt takarja és csipőpántutázzattal veszi körül az aljat. A derékrészek kivágását gallérszerű dísz gyanánt megfelelően rendezett csipke veszi körül. A szűk ujjak bélését sima bársonnyal borítjuk.

39. sz. Újszabású ruha tamburirozással. Reformviseltnek is alkalmas. Anyag: 4 m. hosszú, 120 cm. széles posztó; 1/2 m. hosszú, 45 cm. széles csipkeszövet; 50 cm. hosszú, 50 cm. széles, a szövethöz illő selyem.

A csinos, hátulkapcsoló sötétzöld posztórúhát posztón kívül kasmirból és vékony simulékony bársonyból is elkészíthetjük. Az övszerű dísz és a felső aljrész alsó szélét kétszínű világos és sötét selyemmel, zsinóröltéssel dolgozott tamburirozás díszíti. A 7-10. fig. szerint szabott hosszú belésderékkel készítjük. Ezt a 32. fig. szerint szabott tisztán beékelt csipkebetét díszíti. A megfelelő állógallért a 6. fig. adja. A derék elejének és hátának a 33. és 34. fig. szerint szabott felsőszövetét selyemszegéssel a betétre varrjuk s az alsó szélén előli csillagig behúzzuk s így a belésderékra varrjuk. A 35. fig. szerinti övszerű díszrészt vonaljelzés szerint a derék felsőszövetére fektetjük. A díszrész előli ráncolt selyemesikra nyulik, ez a csík a díszrészhez hasonlóan az alj felvarrását takarja. Az alj felső részét a kis rajz 36. fig. adja. Az alj felső szélét hátul rátartva a derékre varrjuk. A ráncolt résznek egy 330 cm. széles egyenes darabot megfelelő hosszúságú, egyforma, hátrafelé fektetett ráncokba rakjuk s ezeket levasaljuk. A selyemmel szegett szűk ujjaknak az 5. fig. szerint szabott bélését sima szövettel borítjuk. A felső ujj szélét kép szerint hegyesre vágjuk.

38. sz. Egybeszabott látogatóruha bársonyból. Anyag: 10 m. hosszú, 50 cm. széles bársony; 1 m. hosszú, 50 cm. széles pettyes tüll; 1/4 m. hosszú, 7 cm. széles csipke; 1 m. hosszú, 3 cm. széles valansziencsipke; 2/3 m. hosszú, 6 cm. széles paszomány szelpánt.

A sötét-kék bársonyruha igen előnyös magas, kissé kövéres alakra. A hátul kapcsoló ruhát hosszú, a csipőn tulleterjedő belésderékra dolgozzuk.




24-25. sz. A 20. és 27. szám hátképe.



26. sz. Egyszerű egybeszabott ruha. Ehhez 24. sz. Szab. mintáiv XXII. sz., 139-147. fig. 27. sz. Egyszerű ruha vállpántdíszszel. Ehhez 25. sz. Szab. mintáiv XX. sz., 121-130. fig.

és 2 cm. széles posztó csíkkal határoljuk. Az alsó és felső szélén kissé megnyújtjuk, azután a kabáttra varrjuk és a törésvonal mentén kihajtuk. Az ujjak szabásán figyelembe veendő az alsó ujjak körvonala, valamint a

között, mellmagasságban rátartjuk. A 110-113. fig. szerint szabott részeket, a kis rajz méretei szerint ki kell egészíteni. A belésből és közvászomból készített gallért bársonnyal borítjuk



28-29. sz. A 70. szám alja külön.

30-31. sz. A 40. szám szoknyája külön.

32-33. sz. A 45. szám szoknyája külön.

34-35. sz. Alj kabát-hoz vagy bluzhoz csipőpánttal.



36. sz. Hosszu kőpeny pasomány- és sajtásdiesel. Ehhez 61. sz.

37. sz. Őszi és téli kabát 10-12 éveseknek Szab. magy.: mintáiv XII. sz., 67-71. fig.

38. sz. Egybevábott látozatoruha hírszobol. Ehhez 62. sz. Szab.: mintáiv XIX. sz., 116-123. fig.

39. sz. Ujzabásu ruha lamburrozással. Reformistelenek is alkalmas. Szab. és hatkóp.: mintáiv VI. sz., 92-97. fig.

40. sz. Kabátos ruha pasomány- és sajtásdiesel. Kővéréb hölgyeknek. Ehhez a 32., 33. és 63. sz. Szab.: mintáiv XVIII. sz., 107-115. fig.

41. sz. Látozató- és sétaruha. Berakott al. kabátosruha derékál, mely mind a kétu egybe van dolgozva. Ehhez 61. sz.

42. sz. Angol formájú kőpeny 11-13 éves leány k. Szab.: mintáiv XI. sz., 61-66. fig.

43. sz. Egyszerű szabásu, térdén alól erő kővéréb kőpeny krimmer-szövetből. Ehhez a 6. sz.

44. sz. Egyszerű szabásu térdén alól erő bárszónkabát. Kővéréb alakra is alkalmas. Ehhez 7. sz. Szab.: mintáiv XVII. sz., 102-108. fig.

45. sz. Célzerű kabátos ruha fiatal hölgyeknek. Térdén alól erő kabát, lebbentoldással és mideres alj csipőpántal.

A hirneves „Kobrak-cipők“ Epstein-
VI., Andrassy-ut 40. Telefon 26-67.



behajtás. A felső ujjakat a külső szélükön kissé ráncoljuk és könnyedén rátartva, a kabát karöltéjébe foglaljuk. Az ujjak alsó szélét 4 cm. széles bársonypánt határolja, e fölött a külső varráson paszománypánt és sujtás díszíti.

41. sz. Latogató- és sétaruha.

Anyag: 7 m. hosszú, 120 cm. széles dohányszínű posztó; 30 cm. hosszú, 48 cm. széles sötétebb színű bársony; 7/8 m. hosszú, 10 cm. széles hasonloszínű libriszalag; 1/2 m. hosszú, 120 cm. széles elefántesontszínű sifon; 30 cm. hosszú hasonloszínű posztó; 4 tucat kicsi halvány arany színű gomb.

A képünkön látható csinos ruha látszólag különálló aljból és kabátból áll, de tulajdonképpen egybe van dolgozva. A hossza, a derékon 30 cm.-rel túlért, elől kapcsolós bélésderékat elől és hátul plüssz sifontétét és ehhez hasonló állógallér díszíti. A bélésderék alsó széléhez varrjuk az aljat, amelyet elől és hátul, mindkét felében három, a közepe felé fordított ráncba rakunk. A sima ujjakat a bélésderékba varrjuk és tamburirozással kivarrt fehér posztós hajtókával díszítjük. A hosszú derékreszket a belőle szabott rövid felső ujjakkal külön varrjuk össze és a felső kivágás szélén 5 cm. széles bársonypánttal díszítjük, amely felett az előli közép mindkét oldalán lekerekített, tamburirozással díszített, fehér posztóhajtókák van. A balra szélesen ányúló jobb előli részt a szélén nyomógombbal a bal előli részre gom-

behajtás. A felső ujjakat a külső szélükön kissé ráncoljuk és könnyedén rátartva, a kabát karöltéjébe foglaljuk. Az ujjak alsó szélét 4 cm. széles bársonypánt határolja, e fölött a külső varráson paszománypánt és sujtás díszíti.

43. sz. Egyszerű szabásu, térdén alul erő kőszürke krimmerszövet kabát.

Anyag: 3 m. hosszú, 130 cm. széles krimmerszövet; 3/4 m. hosszú, 55 cm. széles bársony; 2 gyöngyházgomb.

A célszerű, kőszürke krimmer télikabátot hasonloszínű bársonnyal díszítjük. Az ismert széles egybeszabott hátrősszel készítjük és ott, ahol az oldalrészeket összevarrjuk, az alsó szelen hasítékat hagynak. Uj szabásuak az előli részek, amelyek a vállvarrástól csupán a zseb hasítékig válnak zset, széles hajtóká gyanánt kihajtv. Az előli részek aittűzött széle alá bársony rézsut csikot tűzünk. A zsephasítékat dupla bársonyesik határolja. A kabátot két gyöngyházgombbal gomboljuk. Bársonyból készítjük a kissé keményített, lehajtott gallért, a sima kézelőt és vele szegjük be a nagy gomblyukakat. A sonkaiujjak simák. A béleső végig selyem.

44. sz. Egyszerű szabásu, térdén alul erő bársony-kabát paszománypánttal.

Anyag: 5 1/2 m. hosszú, 70 cm. széles bársony; 2 m. hosszú, 50 cm. széles ottománselyem; 25 selyemgomb; 4 m. hosszú, 3 cm. széles mintázott selyempaszomány; 2 1/2 m. hosszú, 11 cm. széles hasonlósaszomány; 11 m. sujtás.

A fellig testhezálló két részből álló előli és hátrészel készített bársonykabátot mintázott selyempaszomány és sujtásorok díszítik. A kabátot a 102-103. fig. szerint szabjuk. A rövidítve adott kabatrészeket a kis rajz méretei szerint kiegészítve. A második előli részt csillagtól csillagig rátartjuk az előli szelen. A paszomány felvarrástól három harant vonalak és rövid függőleges vonalak jelzik; a paszomány fölfelől nyíl irányát követve és a varrasokat eltakarva folytatódik. A kabát felső szélét a 103. fig. szerint vászonból szabott és ráncolt ottománselyemmel borított gallérpánt határolja. Keskeny paszomány borítja a pántok felvarrást, az előli szelen folytatódva, amelyet selyemszegés is határol. Az oldalvarráson 80 cm. hosszú hasítékat hagynak, amelyet fönt 15 cm. hosszú sujtás-nyílakkal és selyemgombokkal egyesítünk. A közepesen bő s a 100. fig. szerint szabott ujjakon, a szélét határoló paszomány a külső varráson 10 cm. magasan felnyul. A sujtás- és gombdíszít kép szerint varrjuk fel. A lathatatlanul gombolt kabátot végig selyemmel béleljük.

45. sz. Celszerű kabátos ruha fiatal hölgyeknek. Térdén alul erő kabát lebbenyőldással és mideres alj csipőpánttal.

Anyag: 5 m. hosszú, 140 cm. széles téglavörös flanszszövet; 3 nagy, 4 kicsi bogaralaku metszett gyöngyházgomb.

Mintánkön a már többször emlegetett s a szeptember 1-én megjelent számunk divatroszében is leirt nagy zsebek, amelyeknek pantjait



55-56. sz. Pongyola tamburirozással. Szab., magy.: mintáiv VII. sz., 38-43. fig.

54. sz. Legújabb formájú díszes kötény fiatal leányok. Szab., magy. és a himzes rajza: mintáiv XIV. sz., 84-85a. fig.

zset-vagy gyöngyházgombokkal gomboljuk, igen eredeti módon vannak a kabátok alkalmazva, amelynyben nemesek a lebbenyőreszkekre, hanem még az ujjak alsó részére is fel vannak varrva. Ezt a zsebdíszít úgy készítjük el, hogy a szövetszelen a felsőpánt alakja szerint hasítékokat dolgozunk és az alsó zsebetek pántszóruen rájuk tűzzük. A téglavörös szövetből készített, derékbel és aljból álló öltözeteken a két részből álló rövid elejét és az egyben szabott hátát a 60 cm. hosszú lebbenyőreszkekre tűzzük. A kabát előli szélét közvászonnal és felsőszövettel béleljük és a behajtott gallérral együtt hajtókaszóruen kihajtv. A kabátot előli három szürke gyöngyházgombbal gomboljuk. Az ujjak egyszerűek. Az aljánk midereszerűen megtoldott széles előli lapiából oldalt mely csipőpántot szabunk, ezt előli 12 cm. hosszú hasítékkal kettő szeljük s az oldalú haranglapra tűzzük. A hátsó lapot hasonlóképpen varrjuk a két laposráncba rakott hátul közepen gombolt alja.

46-47. sz. Egybedolgozott egyszerű ruha. Derék pántdíszrel és csipőpántos alj.

48-49. sz. Egyszerű ruha tamburirozással. Szab., magy.: mintáiv IV. sz., 12-24. fig.

boljuk és kép szerint kicsi halvány arany sárga gombok díszítik. A felső ujjak alsó szélét hasonlóképpen díszítjük. A hátrészt közepén egybe szabjuk és keskeny varrással a szemközti részre tűzzük. Az aljat szabadon borító derékreszket alsó szélét több tűzessor határolja. A derékreszket felső széléknél fogva a bélésderékra, illetve a betétre varrjuk, egybeitt pedig szabadon hagyjuk.

42. sz. Angol formájú köpeny 1.-13 éves leányok.

Anyag: 2 m. hosszú, 130 cm. széles posztó; 1/2 m. hosszú, 50 cm. széles selyem; 6 nagy gömbölyű kőgomb.

A szép mintánk sötét-kék posztóból készült kék, vörös, sárga kockás díszszel. Szabását a 61-66. fig. adja. A 61-63. fig.-át a kis rajz méretei szerint egészítjük ki. A 61. fig. szerint szabott előli részt a bevarrás kidolgozása után az előli szélén 10 cm. szélesen közvászonnal és felsőszövettel béleljük. A duplavonal szerint dolgozott hasítékhoz zsebet varunk és a hasíték felső szélére a rajz szerint szabott zsebpántot varrjuk. A kabátreszket, 8 cm. hosszú oldalhasítékat hagyva, összevarrjuk, azután a nyakkivágásra dupla szövetből és vászonból szabott lehajtott gallért varrunk és az előli szélékkel együtt a szélétől 2 cm. nyíre rézsut



50. sz. A 4. szám hátképe.

fektetett selyemmel borítjuk. A 65. fig. szerint szabott ujjak felső szélét a bevarrás kidolgozása után 3 cm. széles vászoncsikkal keményítjük.



51. sz. Estéli köpeny; mellényrészel és zsettdíszrel. Ehhez 21. sz. Szab., magy.: mintáiv XV. sz., 87-91. fig.

52. sz. Alkalmi ruha a derék magas övvel és könnyedén redőzött alj. Ehhez 22. sz.

53. sz. Alkalmi bársonyruha egybeszabva, zsettdíszrel. Ehhez 23. sz. Szab., magy.: mintáiv V. sz., 27-30. fig.



57. sz. A 45. sz. hátképe.



58. sz. Egyszerű bársonykabát paszomány-díszrel. Szab.: mintav. VIII. sz., 44-50. fig.

59-60. sz. Egyszerű ruha derékkal. Ujszásu alj és derék pántgallérral.

színű szövethurkokkal díszítjük. Az állógallért szegélyekbe varrt posztóból készítjük, a felső szélét himzéssel és kis selyem nyakkendővel. A belsőujjakat simán borítja a könnyűen túllerő felsőszövet. Az alsó szelen szegélyekkel, fönt pedig allóranccokkal szűkített felsőujjakat 3 cm. széles szövőpánt határolja.

59. sz. Alkalmi ruha. Derék magas övvel és könnyedén redőzött aljjal. Anyag: 5 m. hosszú, 110 cm. széles heliotrop selyemkasmir; 1/2 m. hosszú, 120 cm. széles oléngzöld sifon; 2 m. hosszú, 6 cm. széles okrucesipke; 1/2 m. hosszú, 50 cm. széles szegélybe varrt túll; 1 m. hosszú, 50 cm. széles sima túll; 1 himézett figura.

A heliotrop selyemkasmirból varrt ruhának szép és izlées az anyaga és a színe. A derékat és alját külön-külön is, de egybe is dolgozhatjuk. A szögletesen kivágott és hátul kapcsolt beléssereket, majdnem az öv felvarrásáig, szegélybe varrt túll vállpánt borítja. A kivágás szélét okrucesipke és ráncolt oléngzöld sifon határolja. A derék felsőszövetrészeit füstszürűen, a vállon egybe rakjuk s a belső szelen szintén ráncolt oléngzöld sifonnal díszítjük. A beléssereket mindkét oldalt sima felsőszövet részeket varrunk. A derék alsó szélét rézsut szövőből készített, ráncokba rakott széles öv borítja, hátul csokorba végződve. Előli arany-, ezüst- és rézszállal himézett, korálos-figura díszíti. A rövid felsőujjat a belsőujjal együtt a karöltőbe foglaljuk. Az ujjak két mérsékeltlen bő túll-dudorból állanak, amelyeket csipkebetéttel egyesítünk. Az alsó szélét túllpissze határolja, amelynek felvarrását róttú felsőszövetekeres borítja. A négy lapból álló aljnak rövid uszálya van és a felső szelen be van húzva. Megemlítendő meg, hogy a jobb előli lapból baloldalt rézsut irányu háromszögű részt varrunk, amelyet fönt rártartunk s amelyet csupán az előli középig szabott bal előli lapot borítja szabádon, vízszesszerűen leögyva. Mindkét lapot egy-két öites-sel egyesítjük előli.



61-64. sz. A 36., 38., 40 és 41. szám ellenkező oldalról.

alsóujj körvonalát figyelembe véve. A kabát előli szélét 15 cm. széles keményített bársonyosikkal béleljük; a jobboldaliba a láthatatlan gombolásnak a gomblyukakat kidolgozva. A gombok vonala a 44. fig.-án látható. A második előli részt mellmagasságban jelek között rátartjuk. Oldalt 35 cm. hosszú hasiteket hagyunk. A 48. és 49. fig. szerint kövászonnal és selyembélessel készítjük el a többrészből álló behajtott gallért. A gallért szám szerint varrjuk a nyakkívágásra, a törősvonal mentén kihajtva. Az ujjak összevarrásánál a felsőujj külső szélét kissé rátartjuk s a felső szélét kissé ráncolva a karöltőbe varrjuk. A kabátot a látható módon paszománnyal díszítjük, aminek 1 cm. széles selyemszeges párosul.

59. és 60. sz. Egyszerű ruha derékkal. Uj szabásu alj és derék pántgallérral. Anyag: 5 m. hosszú, 115 cm. széles számócszínű kasmir; 50 cm. hosszú, 55 cm. széles szegélybe varrt túll; 1/2 m. hosszú, a felsőszövet színehez hasonló színű sifon; 1 1/2 m. hosszú, 2 cm. széles csipkebetét; 1/4 m. hosszú, 60 cm. széles fekete libertiselyem; 10 m. sűjtás; 2 fekete paszomány dupla gomb.

Az egyszerű aljából és derékből álló számócszínű kasmirruha alja béleletlen és előli kép szerint kerekben ki van vágva. Ezt a kivágást 80 cm. széles szövőrésszel egészítjük ki



előli kissé, hátul sűrűn behúzza és itt a hátul kapcsolt beléssereken a derékba erősítjük. A beléssereket kicsi csipkebetét vállpántreszek díszítik, ezekhez varrjuk a részben függőleges szegélyekbe varrt derékreszeket, amelyek szélesen borítják a vállakat és aljuk tűzzük a szelőpántból és pántból álló felső ujjat. A 15 cm. széles szelőpántesikkal zekeszorú dísz utánözünk, a finom haránt szegélyekbe varrt széles öv felvarrását elkararva. Szegélybe varrt sifonból készítjük az egyszerű fodorral határolt, könnyűen alul erő ujjakat is.

67. sz. Nagy kalap bársony- és tolldíszrel. A nagy, díszes szürkés-kék nemezkalap széles karimáját sötétkék moaréval béleljük. A magas, széles fejrészt nagy sötétkék galambtoll koszoru és buggyosan feltűzött kék bársony díszíti.

68. sz. Elegáns blúz színhába vagy hangversenyre. Anyag: 2 1/2 m. hosszú, 70 cm. széles pezsgőszínű kínai-kropp; 1 m. hosszú, 50 cm. széles csipkeszövet; két csipke gallérrész; 1 m. hosszú, 20 cm. széles fekete libertiszalag; 1 1/2 m. hosszú, 10 cm. széles szelőpánt.

Az izlées blúzt nem csupán az anyaga, hanem az ügyesen megválasztott himzett szelőpánt csikokból és széles filéből készített gallérrészekből álló díszje is elegánsá teszi. Pezsgőszínű kínai krepptől varrjuk és fehér csipkebetéttől készített állógallérral és alsóujjal. A szelőpánt csikokat pezsgőszínű túllból

s a szemközti fektetett ráncit 15 cm. hosszan letűzzük és levasaljuk. Hátul a ráncok szintén szemközti vannak fektetve. A hátul kapcsolt beléssereket szegélybe varrt túll vállpánt borítjuk, a szegélybevarrt sifonbetétszekkel egyesülten. A beléssereket előli, oldalt és hátul felsőszövettel borítjuk, amelyet pántszerűen ráncba hajtunk; a pántgallér az utóbbi alá nyulik. Az utóbbi a vállon egybe van szabva és hátul pántszerű alakot nyer. A jobb gallérrészt átkapcsoljuk. Két paszomány duplagomb erősíti látszólag a gallért a ráncolt övre, amelyet szintén hátul csatolunk. A pántgallért, valamint a mérsékeltlen bő dudorosujjak hajtókáit kerek figurákba és hurkokba rakott számócszínű sűjtás díszíti. Az ujjdudorok a szűk ujjakat borítják. Az utóbbiakat alól könnyű szegélybe varrt sifon borítja és az állógallérhoz hasonlóan csipkedíszrel végződik.

65. és 66. sz. Alkalmi ruha fiatal hölgyeknek. Anyag: 5 1/2 m. hosszú, 130 cm. széles fehér sifon nyomtatott szelőpánttal; 4 m. hosszú, 120 cm. széles fehér sifon; 1/2 m. hosszú, 50 cm. széles túllszövet.

Az elegáns alkalmi ruhát, rányomott tarka, világoskék, rózsaszínű, szalmasárga és halványzöldszínű virággal és világoskék selyemcsilllogású szelőpánttal díszített fehér sifonból készítjük. A szelőpántot részben a szövőttel együttesen, részben levágva a derék díszítésére használjuk. A szövet mindkét függőleges oldalán levő szelőpántot az egyik oldalán levágjuk s a plisszébe rakott aljra varrjuk, mint 15 cm. széles pántot. Az egyformán 4 m.

rákott fehér sifonból készített alj libertialj felett viselendő. Ezt az aljat feleben 230 cm. bő rész borítja.



67. sz. Nagy kalap bársony- és tolldíszrel.



készítjük, ezüst- és világos selyem himzéssel. A könnyű selyemmel bélelt, hátul kapcsolt beléssereket oldalt széles haránt-ráncokba varrt szelőpánttal határolt felsőszövetrészek borítjuk. Szelőpánt-csikok díszítik a szűk ujjakat is, amelyeknek alsó fele csipkeszövetből, a felső pedig felsőszövetből való. A gallérrészeket látszólag kicsi fekete libertiszalagból való csokor fogja össze.

70. sz. Egyszerű öszl és téli öltözék. Paszománnyal díszített hosszú kabát és csipőpántos alj.

Anyag: 5 m. hosszú, 130 cm. széles lila sevió; 1/2 m. hosszú, 50 cm. széles lila moaré; 8 m. hosszú, 5 cm. széles fekete paszomány; 2 1/2 m. sűjtás; 26 paszománygomb; 3 ércbe foglalt ködli gomb.

Az egyszerű és a legutolsó divatnak megfelelő kabátot a hideg évszaknak megfelelő, vastagabb fonású élénk lilaszín sevióből készítjük. A kabátot gazdagon kivarrjuk fekete paszománnyal, sűjtással és paszománygombokkal, az alját pedig teljesen díszítetlen hagyjuk. A mellekbe nyúló csipőpántot az alsó sima aljréssze tűzzük és mindkét részt a dupla lapos-ráncba rakott hátsó lapal egészítjük ki. Az utóbbi jobboldalt a csipőpántra tűzzük, baloldalt külön letűzve a vállpantra nyulik. Az alj felső szelét szalaglényőbe foglaljuk. A kabátot két részből álló elejt egyszerű gombolással egymásra gomboljuk és fönt az előli szelőknek megfelelő szélességben vaszonnal és felsőszövettel való beléssere után, széles hajtóka gyanánt kihajtjuk. A hajtókát hátul vaszonból, felsőszövetből készített behajtott gallérral toldjuk meg és a külső szelétől 2 cm. emyire világoslila moaréval díszítjük. A hajtókagallért fekete paszománypánt és sűjtás díszíti kép szerint. A két részből álló, hátul középen egybeszabott hátrészt ugyancsak paszomány díszíti. A szűk sonkájukat a felső szelen bevarrássalokk testhezállóvá tesszük és az alsó szelen moaréval beszegett kézelővel határoljuk. A kézelőt hátul lekeresztjük és paszománnyal meg gombbal díszítjük. A kabátot végig világoslila selyemmel béleljük. A nagy kalapot gazdag tolldísz ékesíti.

65-66. sz. Alkalmi ruha fiatal hölgynek.



68. sz. Elegáns blúz színházba vagy hangversenyre. Ehhez hátkép; mintaiv 184. úg.

69. sz. Elegáns látogatóruha. Szab., magy. és hátkép; mintaiv XXI. sz., 131-138. és 173. úg.

70. sz. Célserű őszi és téli öltözék. Hosszu paszománnyal díszített kabát és csipőpantos alj. Ehhez 28. és 29. sz. és mintaiv 180. úg.

Kiadótulajdonos: Rákosi Jenő Budapesti Hírlap Ujságvállalata (igazgató Zilahy Simon, a ki egyuttal felelős a szerkosztósert). Budapesti Hírlap nyomdaja.

A mai nyolcoldalas főlaphoz szines divatkép, kézimunva- és szórakoztató melléklet, valamint szabásmintaiv van osatolva.



DIVATOS HAJVISELET.

1. fig. Béli hajviselet fiatal hölgynek. A fej körül elválasztott hajat erősen hullámosra sütjük és a hátsó, a ferdén elválasztott első és a dudorosán hátra vett oldalhaját hátul megkötjük. A haj végeit dudoros fürtökben feltűzzük. A hajba diadémszerűen ezüstpikkelyes fehér csipkét fűzünk, melynek gyöngyös rojtjai oldalt aláhullanak.

2. fig. Fiatal leánynak való hajviselet. A hajat hullámosra sütjük, elől ferdén elválasztjuk és egyes részekben hátul megerősítjük. Vendég-hajból tűzzük a kontyot, melyet a haj végeiből rendezett, a nyakba hulló fürtökkel ékítünk. Baloldalt szalagbehuzás és rózsaság.

3. fig. Fiatal leánynak való hajviselet. A fejtetőn alá-

tett betét fölött az egész hajat könnyedén hátravéve megerősítjük, végeit dudoros fürtökbe fésüljük; ezekből lesz a szalaggal behuzott konty, mely lent nyakban rövid fürtökben végződik.

4. fig. Alkalmi hajviselet. Ha az első és oldalhaját elosztottuk, a hátsó hajat mélyen a nyakba megerősítjük, éppen így a könnyen hátra vett oldalhaját is. A haj végeit könnyű fürtökbe rendezzük és belőlök formáljuk az „Antoinette“ fürtökkel végződő kontyot. Szalag- és rózsadisz.

5. fig. Béli hajviselet. A hullámos oldal- és első hajat betét fölött dudorosán hátrafésüljük és mélyen lent megkötjük. Vendég-hajtürtökből áll hátul a konty, melyet csillám-pántokkal, oldalfésüléssel, csillámvirágokkal díszítünk.

DIVAT UJSÁG

Szerkesztőség és Kiadóhivatal: Budapesten, VIII. Kerület, Rökk Szilárd-utca 4. szám.

✿ Az öltözködés művészete. ✿
A fehérneműre, piperére és kézimunkára nézve a legjobb tanácsadó.

Szines divatképek, szabásrajzok és szórakoztató melléklet. ✿ E divatlap a nagyközönség igényeit elégíti ki.

Nyolcoldalas nagy főlapja a legújabb divat ábráit közli. Százszázötven képe jeleníti meg az öltözékek, bluzok, köpenyek, gallérok, kabátok és kalapok újdonságait :: ::

Duplaoldalas szabás-mintaive a már varrni tudónak drága kincs. A ki munkájában megakad, könnyen utbagazításra lel a szabásmagyarázat bő szövegében ::

Szines divatképe is van a Divat Ujságnak. Azt a célt szolgálja, hogy a divatos kelemek színével megismertesse az olvasót és egyúttal kioktassa, minő színű kelemét minő színű csipkével vagy más egyéb ékeséggel lehet díszíteni. :: ::

Divatos hajviseletnek is sokféle képe van a Divat Ujság mellékletén. Nincs az az arc, a melyhez illő frizurát e képek után ne lehetne választani :: :: :: :: ::

Szines kézimunka-kép is járul a Divat Ujsághoz. A szerkesztőség erre különös gondot fordít, mert célja, hogy az előfizetőkkel megkedveltesse oly tárgyak készítését, a melyek az otthoni barátságossá, kellemessé teszik :: :: :: :: ::



Monogram-Album című kü-lönlapja legdivatosabb monogramok rajzainak természetes nagyságával kedveskedik az előfizetőnek. A keresztöltésű, valamint a hímezett monogramok sok száza van egy-egy évfolyamban :: :: :: :: ::

Kézimunka-melléklete híres s egyszólván a legkedveltebb az egész országban. Számtalan polgári és felsőbb leányiskolában hasznos tanító-eszköznek bizonyult s mintái közkedveltségre tettek szert :: :: :: ::

Tündér Ujjak című lap is egészíti ki az újságot. Nyolc oldalán szebbnél-szebb iparművészeti munkákkal ismerteti meg a tudnivalókat. A faégetés, selyemfestés, bőrmunkák sokféle rajza s magyarázó szövege telíti meg a lapot :: :: :: :: ::

A Szórakoztató mellékletben, mely minden számhoz jár, közöl elbeszélést, néket érdekfűző iránycikkeket, sok hasznos tudnivalót, gazdag háztartási rovatot, nőegyesületekről beszámolókat és szerkesztői üzeneteket :: ::

Ruhamintát is ad a Divat Ujság mellékletéből szabva, összeférclelve s csak azért az árt, a melybe ez a kiadóhivatalnak kerül. Elsőrangú szabóműhely foglalkozik a megrendelések teljesítésével :: ::

A DIVAT UJSÁG minden hónapban kétszer jelenik meg. Előfizetési ára nagyon olcsó. Negyedévre 2 K 20 f. Félévre 4 K 40 f. Egész évre 8 K 80 f.

A Divat Ujság tartalomjegyzéke:

A divat.
 Divatos blúzok 16—20. kép.
 Sikkes blúzsoknyák 28—35. kép.
 Őszi köpenyek 36., 40., 43., 44. és 58. kép.
 Egyszerűbb és díszesebb ruhák 26., 27., 38., 41.,
 52., 53., 65. és 69. kép.
 Új kalapok 1., 36—45., 69. és 70. kép.
 Gyermekruhák és köpenyek 4., 5., 37. és
 42. kép.
 Női alsóruha 8—9. és 10—13. kép.

Szórakoztató melléklet.

Kis ház és nagy tragédia. Irta *Tormay Cecile*.
 Az omnibusz. Irta *Vernéde Artur*.
 Török főúri lakodalom. Irta *Madame Robeff*.
 Mire ügyelünk a vásárlásnál.
 A leves hajdanában.
 A kötényről. (8 képpel.)
 Boszton. Irta *D.*
 Mosható nyakkendő keresztzemes kivarrással.
 (2 képpel.)
 Rendes rovatok: Kertészeti tanácsadó. —
 Háztartás. — Házasság. — Halálozás. — Szer-
 kesztői üzenetek.

Egyéb mellékletek.

Szabásmintaiv.
 Kézimunkamelléklet.
 Színes divatmelléklet.
 Divatos hajviseletek.

„Hoffmann meséi“

a legszebb operett, keringője zongorára 12 krajcár. Az
 5000 klasszikus és modern zeneműről szóló katalógus
 ingyen és bérmentve. Minden darab 6—12 krajcár.
Grawatsch Tivadar, Budapest, II. Iskola-utca 38.

Államérvényes bizonyítványok.

BILLITZ-féle nyilv. joggal felruházott

magán elemi fiú- és leányiskola

félinternátussal egybekötve.

VII. Rákóczi-ut 18. **BUDAPEST** VII. Rákóczi-ut 18.
 I. emelet. — I. emelet. —
 (Bejárat Kazinczy-utca 2.)

Előkelő szülők gyermekeinek nevelő-
 intézete **Félinternátus**. Délutáni
 ismételőtatás. Német, francia, angol
 nyelvtanfolyamok. Slójd- és rajztanfolyam.
 Teljesen felszerelt svéd-
 tornaterem. Tánc. Zeneoktatás.
Elsőrangú tanerők. Kényelmes,
 tágas tanterem. **Korlátolt számú**
nővendékek. Állando orvosi felügyelet
 Részletes ismertetéssel és egyéb fel-
 világosítással készséggel szolgál az
 igazgatóság.

Nyáron: Uszoda.

Télen: Korsolyázás.

Billitz Aranka,
 okl. tanítónő,
 igazgató-tulajdonos.

Egy asszony versei.

Ara: 2 korona.

Kapható a Bu-
 dapesti Hírlap
 könyvkiadásában
 és minden könyv-
 kereskedésben.

Bírálatok egy asszony verseiről:

... Ez a kis könyv olyan meg-
 hízott, olyan bensőséges, hogy talán
 nem is lehet hangosan olvasni,
 csak némán, mint a szerelmes
 leveleket ...

... Mily szubtilisak, milyen ke-
 csések ezek a versek és mégis
 mennyi komolyság és mélység, mily
 finom asszonyiség nyilatkozik meg
 bennük ...

... Pompás, színes versok-
 réta, habért hoz irójának s nagy
 igaz élvezetet minden érezni tudó,
 művészelektől embernek.

... Nagyon érdekes könyv —
 olyan szenvedő, olyan nyugtalan,
 olyan törékeny és olyan lebilincselő
 a milyen csak asszony tud lenni ...



Minden fakarékos asszony

rövidesen meggyőződik arról, hogy



biztonsági gyorsfőző

az eddig forgalomban levő gyorsfőzők között nemcsak a legjobb, hanem egyszer-
 mind a szeszfogyasztás tekintetében a legtakarékosabb is.

ROPS csak egy szeszszükséglet mellett is gyorsab-
 ban hűvít, mint bármelyik gyorsfőző.
A ROPS gyorsfőzőnél minden tűzfeszély
 ki van zárva.

Ha a ROPS feldül bármelyik oldalára, elalszik a nélkül, hogy
 a szesz kifolyna belőle.

Kapható minden jobb szakmabavágó üzletben.

Ára Budapesten 4 kor.

Képes prospektust ingyen és bérmentve küldünk.

ROPS Fémáru Részvénytársaság Budapest, V., Váci-ut 74/d.
 Telefon 106-58.

Az előkelő hölgyvilágnak

egyedül a báró Pászthy-féle

„ILIKE“-arckrémét kell használni,

mert való tény, hogy külföldön hosszú tapasztalatai és
 kísérletei útján előállított krémje a legartímatianabb
 arckrémnek bizonyult. Kiválóan tisztítja és puhítja a bőrt,
 miáltal azt üdvé is teszi és annak rózsás pirt kölcsönöz.
 Egy eredeti tégely Krémszáppan hozza L. — K.
 ára 1.00 K „Ilike-arcviz“ arc-
 Próbátégely — 50 K por helyett 1.20 és 2 K

Állandóan raktáron tartatnak meg az összes bel- és kül-
 földi legfinomabb pipere- és illatszerek, valamint első
 rendű likőr és rumok hűvöz uton hazilág való készítéséhez
 szükséges kompozíciók legmegbízhatóbb beszerzési forrása

Báró Pászthy Árpád

aeth. olajok, kompozíciók, kozmetikai
 cikkek ipartelepe

Budapest, VII. Dohány-utca 1/b. sz.

Arc- és kézápolás,

hajfestés és szőreltávolítás.

— Szalonomban fogadok egész napon át. —

Kurhėja Janka

Csengeri-utca 82. szám, I. emelet, 7. ajtó.

3 UJ SZÓ...

„ALTVATER“

GESSLER

BUDAPEST.

Svájci himzést
 saját gyártmányut
 aól, gyermek- és ágyfehérneműhöz, vala-
 mint menyasszonyi kelengyékhez küld vá-
 mentesen a igazánosoknak:
WAPPLER & GROB
 St.-Gallen M. Svájc.
 Tossék mintát kérem.
 Levélportó 30 fillér. Levelezőlapra 10 fill.

**Hogyan lehet
 dus keblet**

szerezni?

Szép mellnek a fejlesztése
 nem titok már a hölgyeknek,
 a mlóta a **Pilules Orienta-**
les csodálatos tulajdonságait
 ismerik. Ezeknek a piluláknak
 valóban megvan az
 a tulajdonságuk,
 hogy a mellett fej-
 lesszek, keményít-
 sek és újratormál-
 jak, a nyakon s a
 vállon pedig meg-
 szűnt ssék a
 csontkiállását
 mert az egész
 mellett kecs-
 son kitéltik, a
 nélkül, hogy
 a csípő sze-
 lesítenek. A

Pilules
Orientales
 főképpen keleti növények
 kivonataiból készül, s mivel
 teljesen arzénikumen-
 tes, jó hatása van az egész-
 ségre. Hatását nem szabad
 semmi más, különleg vagy
 belsőleg használt szer hatá-
 val összehasonlítani. A **Pi-
 les Orientales** jó hírt husz
 esztendőnél régebben tartó si-
 ker állapította és szilárdította
 meg, mert bebizonyosodott,
 hogy ez az egyetlen szer, a
 mellyel asszonyok vagy akár
 fiatal leányok is dus és szil-
 lárd keblet szerezhetnek. A
 kezelés könnyű és díszkrét,
 körülbelül két hónapi hasz-
 nálat után tartós eredmény.
 Egy üveg használati utasítá-
 sal 6 K 45 fillér, utánvétellel
 bérmentesen 6 K. 75. **Buda-
 pesti raktár: Török Jó-
 zsef**, Király-utca 12. Prágai
 raktár **Fr. Vittek et Co.** Was-
 zergasse 19.

Amerikai színek.

Irta Ifj. Hegedűs Sándor. A
 mit a címében mond, azt adja
 a kötetben is; színes pasztó-
 leket abból a csodaszínűből,
 a mely mindig érdekes, min-
 dig tanulságos, mostanában
 pedig éppen aktuális is. Ak-
 tuálisáról önmaga naponta
 gondoskodik az európai lapok
 vegyes rovatában: hol a mil-
 liárdok káprázatos hatalmával,
 hol ipar-királyainak, hol pe-
 dig politikai szereplésének az
 újdonságaival áll elő és szerez
 meglepetéseket. Hegedűs Sán-
 dor jól ismeri Amerikát, s a
 mit róla ír, azon megérizik a
 tanulmányainak gondossága.
 Ára kötte 2 korona 50
 fillér. Kapható a Budapesti
 Hírlap könyvkiadóivatalában
 a pénz előleges beiktatása vagy
 utánvétel mellett.

Ki kényes a tisztaságra és egészségére?

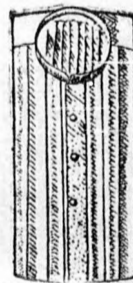
Lakás- és szőnyeg-pormentesítés, valamint megóvás
 tekintetében legjobban és legutányosabban eszközöl-
 tetik a legrövidebb m intáju **villam- és kézirore** berendezet

Kiss Károly és Társa

porszívó gépeivel. — Iroda és telep:

Budapest, II., Szalag-utca 19 (saját házában)

Telefon 119-49. Telefon 119-49



Rendkívül tartós férfi-íngeket,
 alsónadrágokat készít

HAUSZER M.

villanyrore berendezett

férfiíng-gyára

Budapest, VI., Nagymező-ú. 37—39.

- Börerős sifflingek drb 3, 4, 5.—
- szegélyes damaszt vagy piké-mell 3, 4, 5, 6.—
- színes angol zefirből 4, 5, 6, 8.—
- háloíngek színtartó diszpánttal 2, 2.50, 3, 4, 5.—
- Turista-íngek, flanel, szatin vagy angol
zefirből 3, 4, 5.—
- Alsónadrágok, fűzős, gombos 2, 2.50, 3, 4, 5.—

Nem tetszőrt a pénzt visszaadom.

Urikelengyék különös figyelemmel készítettnek.

LOHR MÁRIA

(ezelőtti KRONFUSZ)

oslpke, vegyszeti tisztító- és műfestő-intézete

megnagyobbított

erőművi szőnyegporló- és szőrmeáru-
 megóvó intézettel. Megbízások átvételnek:

VIII. ker., Baross-utca 85. szám,

a saját házában levő gyárban és a következő

fióküzletekben:

IX., Calvin-tér 9. sz. V., Harmincad-ú. 3.

VI., Teréz-körut 39. VI., Andrássy-ut 16.

VIII., József-körut 2. szám.

TELEFON 57—08. TELEFON 57—08

HA ŐSZÜL A HAJA
 használja a hírneves **STELLA-VIZET** mely nem fest
HANEM A HAJ EREDETI SZÍNÉT ADJA VISSZA.
 Kapható egyedül: **ZOLTÁN BELA** gyógyszer-tárban.
 Cs. és kir. Fensége József főh. udv. száll. Budapest, Szabadság-tér Sétátér-utca sarok. Postai sajtóküldés naponta kétszer.

Felhivom a szülők
 és egyáltalán minden testi fogyatékos-ságban szenvedőt az általam készített legjobb szerkezetű „Hessing”-féle gyógy-gépeimre u. m. a ferde nővést, puposagot és hátajást megszüntető fűzőimre. a hordásnál zajt nem okozó műlábatmra, az O, X, ludtalp, dongalab s izületi lobbok stb elleni „HESSING”-rendszerű gyógygépeimre.
HOPFER FERENC testgyógyászati műszerkészítő.
 Budapest, VII. ker., Jávor-utca 3. szám.

Egy asszony versei.
 Birálatok egy asszony verseiről:
 ... Ez a kis könyv olyan meg-hitt, olyan bensőséges, hogy talán nem is lehet hangosan olvasni, csak némán, mint a szerelmes leveleket ...
 ... Mily szubtilisak, milyen ke-csések ezek a versek és mégis mennyi komolyság és mélység, mily finom asszonyiség nyilatkozik meg bennük ...
 ... Pompás, színes versbok-réta, babért hoz írójának s nagy igaz élvezetet minden érezni tudó, művészeléklü embernek.
 ... Nagyon érdekes könyv — olyan szenvedő, olyan nyugtalan, olyan törekény és olyan lebilincselő a milyen csak asszony tud lenni ...
 Ara: 2 korona.
 Kapható a Bu-dapesti Hírlap könyv-kiadójában és minden könyv-kereskedésben. ::

A természetes karlsbadi sprudelsó
 az egyedüli eredeti karlsbadi só
 Óvakodjunk az utánzatoktól és a hamisításoktól.

Alapított 1881-ben. Alapított 1881-ben.
KMOSKÓ MIHÁLY
 élő- és művirágkereskedő
 Budapest, VI., Eötvös-utca 6. szám
 és Hunyadi-teri vásárcsarnok. Telefon 99-72.

GÄRTNER ÁGOSTON
 izzólámpakereskedés
 Budapest, V., Wurm-utca 3.
 Telefon 95-33. :: Telefon 95-33.
 Mindennemű izzó- és Wolframlámpák.

Arc- és kézápolás, hajfestés és szőreltávolítás.
 — Szalonomban fogadok egész napon át. —
Kurhéja Janka
 Csengeri-utca 82. szám, I. emelet, 7. ajtó.

Szabás, varrás
 angol és francia mód szerint alaposan tanítatik egy hónap alatt **PALLER AMALIA** tanítónőjében, Budapest, IV. ker., Kálvin-tér 8. szám.
 Bennlakó tanítványok felvétetnek.

Pártoljuk a honi ipart!
 Az igaz magyar gazdasszony nem küldi már ruháit külföldre tisztítás és festés végett, mert
BEIERL JÓZSEF
 műfestő és vegytisztító,
 Budapest, VI., Király-utca 8., (az udvarban)
 a legutányosabban és legpontosabban vegytisztít és fest bármilyen uri és női szövet, selyem-, bársony- és csipkeruhát. Csapko- és szövetfüggönyök tisztítása. — Vidéki megrendelések gyorsan, pontosan és jutányosan eszközöltetnek.
 Főüzlet: Budapest, VI., Király-u. 8. az udvarban.
 Gyűjtőtelep: IV., Múzeum-körút 31. sz. X., Belső-Jászberényi-ut 4. Ujpest, Árpád-ut 46.

Urhölgyek figyelmebe!
 Jó izléséről és ruhaszabásairól évek óta a legelőnyösebben ismert
Singer Hermanné,
 tudatja, hogy a mai drága munkabér mellett is a legmérsékeltebb árban készít úgy angol, mint francia toaletteket, ugyazintán színházi és bál belépőket, kabátokat és jelmezeket. — Cím: Budapest, Veres Pálné-utca 9., II. 14.

„Hogy a FÖLDES-féle”
MARGIT-CRÉME
 páratlan hatású szer, azt nemcsak az előző levelek szövege bizonyítja, hanem azon körülmény is, hogy a milliókra menő arceszopítószerek tömkelegében is vezérszerepet visz és minden konkurens-készítmény dacára napról-napra terjed. Ára 1 korona minden gyógy-szertárban és drogériában. — Postán küldi: gutori Földes Kelemen gyógyszer-tára Arad. — Főraktár Budapest: Török József gyógyszer-tára, Király-utca 12. szám, Andrássy-ut 26. szám. dr. Egger „Nádor” gyógyszer-tára, Váci-körút 17. szám.

Hajeltávolítás hölgyeknek.
 Hairgoval mindenki saját maga azonnal az összes alkalmatlan arc- és teshajakat könnyen és fájdalom nélkül eltávolíthatja gyökereitől, úgy, hogy semmi nyom nem marad vissza. — Ára 6 korona. — Utasítással küldöm utánvét mellett.
 Engländer Mátyás, Budapest, VII. kerület, Elemér-utca 37. l. 2.

KAKAS MÁRTON
 Szerkesztőség és kiadóhivatal: Budapest, VIII., Rókk Szilárd-utca 4. sz.
 Budapest, VIII., Rókk Szilárd-utca 4. sz.
 Negyedévre 3 kor.
 Félévre 6 kor.
 Egész évre 12 kor.
 Egyes szám 30 fill.

Cs. és kir. udvari szállító
FLUSS ZSIGMOND, BRÜNN
 udvari műfestő és vegyészeti mosóintézet
 ruházat, egyenruha és mindenféle szövet számára.
 Különlegességek: mindenféle színű selyemszövet vagy tisztítása és festése.
 Olcsó árak. Kitűnő munka.
 Kiváló munkáját eddig 10 aranyéremmel tüntette ki Magyarországból származó megrendelőket a legnagyobb lelkiismeretességgel teljesíti. A szállítási költség Brünno jelentéktelen összeg.



MOST JELENT MEG A
DIVAT UJSÁG FŐZŐKÖNYVE
 A LEGTARTALMASABB MAGYAR FŐZŐKÖNYV.
2300 RECIPE.
 FÜGGELÉK: **A BETEG EMBER KONYHÁJA**
 A DIVAT UJSÁG előfizetői bérmentes küldéssel **NÉGY KORONÁÉRT**
 Kapják meg a könyvet az összeg előzetes beküldése esetén s legcélszerűbb erre a Divat Ujság előfizetésére szánt postautalványon az összeget beküldeni.

A 715 oldalas illusztrációkkal ellátott vaskos kötet ára színes táblába kötve 6 korona.



