



DIVAT UJSÁG

A Divat Ujság megjelenik havonként kétszer, minden hónap elején és közepén. Szórakoztató és kiadóhivatala: Budapest, VIII. ker. Róka Sándor-utca 4. sz. Előfizetéseket csak naptári 1/4, 1/2, 3/4 és egész évre fogad el bármelyik hazai könyvkereskedés, meg a kiadóhivatal.

negyed
esztendőre

2 kor. 20 fill.

postai
szétküldéssel.

Minden számban szórakoztató melléklet és kétoldalas szabásmintaiv. Havonként színes divatkép és kézimunka-melléklet. Havonként változó a nyolcoldalas Tünder Újak iparművészeti ujság, Családi Monogram-lap lapjai és színes kézimunka-kép.


1. sz. Célserű ruha kétféle szövethől. Anyag: 3 1/2 m. hosszú, 100 cm. széles sima gyapjuszövet; 2 m. hosszú, 100 cm. széles skót gyapjuszövet; 2 m. hosszú, 50 cm. széles moaré; 40 cm. hosszú, 50 cm. széles mintázott tüll; 3 m. finom selyemzsinór; 14 moaré-gomb.

A ruha szabása alkalmas régi ruhák fölújítására. A képünkön látható minta barna és zöld skót kockás gyapjuszövethől készült. A dísz barna moaré-pántok, hasonló gombok és selyemzsinórhurkok, valamint mintázott tüll. A 138. fig. szerint szabjuk a csipő-pántot, a belőle kapott oldallappal, az előli hosszát dupla ponttól mérve s a szabást a kis rajz méretei szerint kiegészítve. A jobb-rész előli kissé borítja a balt, amint ezt a törésvonal előli a közepén jelzi. A szélét, a látható módon rajz szerint pántok határolják. Elöl a belső pánt varrásába foglaljuk a 139. fig. szerinti ráncolt részt is, előli a törésvonalig folyó finom vonalig megerősítve. A hátsólap felvarrását hátul pánt borítja. A ráncolt részt és a hátsó lapot a kis rajz 139. és 140. fig. szerint szabjuk. A részeket a pontozott vonal és kereszt és pont szerint ráncokba rakjuk, amelyeket a hátsó lapon a második jelig letűzünk. Ajánlatos, hogy a ráncolt rész felső szélét próba előtt érintetlenül hagyjuk és csupán a próba után szabjuk (lásd az október 1-én megjelent számunk mellékletét). A hátul kapcsolt bélésderekát előli és hátul a 141. és 142. fig. szerint szabott tüllvállpánttal borítjuk. A 143. és 144. fig. szerinti oldalsó felsőszövetet hozzá erősítve. A 145. fig. szerint szabott középső hátsó részt vonaljelzés, kereszt és pont szerint ráncba rakjuk s a ráncokat teljes hosszukban letűzük. Az oldalsó felsőszövetet egy ráncolt rész borítja, amelyet a 146a. és b. fig. szerint szabunk, a hasíték-vonal mentén A-tól B-ig egyesítve. A vonal és jelzés szerint ráncokba rakott részt szám szerint a 147. fig. szerint az övből szabott előli középső résszel egyesítjük. A ráncolt rész előli az előrajzolt ívezett vonalig alányúlik. Az övrész széleit hátul látszólag zsinórhurkok és gombok fogják össze. Az ujjak szabását a 148-150. fig. adja. A felsőrész szövétét öt haránt ráncba rakjuk; a dudor a finom vonalig alányúlik. A kezelőt az alsó szélén a finom vonalig tüllből, ezenkívül felsőszövethől szabjuk, keskenyen moaré-pánttal határolva. A gombok, illetve a zsinórhurkok felvarrását az előli középső részen csillagok jelzik; az alj zsinórozását fonott zsinórral készítjük. Az alj és a derék felsőszövetét hátul baloldalt kapcsoljuk.

2. sz. Térdén alól érő kabát, csikos szövethől.

Anyag: 3 m. hosszú, 140 cm. széles kabátszövet; 30 cm. hosszú, 50 cm. széles ottománselyem; 26 selyemmel behuzott gomb.

A szigoruan divat szerint készített hosszú, szürke-fekete csikos kabát e célra szolgáló szövethének anyaga igen célserű. A hátsó, középső része, végig egybeszabott és részben a rövid oldalsó részre van tűzve, részben pedig a lebbernyész alá van foglalva. Az utóbbi rész az első előli részből van szabva és egyttal kiegészíti a rövid oldalsó részeket. Eredeti dísz a lebbernyész felső szélének szögletes kivágásai. Az egymást szélesen borító előli széleket teljes hosszában közzászonnal és felsőszövettel béleljük, fönt pedig ottománselyemmel borítjuk és



1. sz. Célserű ruha kétféle szövethől. Ehhez 24. sz. Szab.: mintáiv XXI. sz., 138-150. fig.

2. sz. Térdén alól érő kabát csikos szövethől. Ehhez 25. sz.

3. sz. Térdén alól érő posztókabát paszománydíszel. Ehhez 26. sz. Szab., magy.: mintáiv XIX. sz., 118-126. fig.

azután hajtókaként kihajtjuk és felsőszövetből leghajtott gallért varrunk hozzá. A szűk ujjakon különösen figyelmet érdemel, hogy az alsó ujjból egy háromszögletes részt vágunk ki, s ezt a

derekat jelző finomvonal tekintetbe vételével vászonból szabott, hátul felnyúló övnek alapját a felső és alsó szélén csillagtól csillagig megnyújtjuk és rézsut szövetvel borítjuk. Az övet hátul kap-



5. sz. Tüllbluz betétdíszszel. Ehhez 9. sz.

6. sz. Bluz himzésdíszszel. Ehhez 10. és 48. sz. Szab.: mintaiv V. sz., 34-36. fig.

7. sz. Bluz vállpántdíszszel. Ehhez 11. sz. Szab.: magy.: mintaiv XXV. sz., 179-184. fig.

első ujra hajtjuk hajtóka gyanánt a gombósizt kép szerint varrjuk fel. A kabátot beléssel, vagy a nélkül is készíthetjük.

4. sz. Ujszabasu ruha derékkal.

Anyag: 6 m. hosszú, 110 cm. széles szatenszövet; 1 1/2 m. hosszú, 12 cm. széles tüllcsipke; 1 1/2 m. hosszú, 6 cm. széles, a szövethez illő tüll szélpánt; 6 szövetgomb.


A lila szaténból külön álló derékkal és aljjal készített ruhának ráncba rakott aljára a hátsó lapig a 151. fig. szerint beléssből szabott csipőpántot szabunk, a varrások jelzéseit figyelembe véve. A kis rajz 152-154. fig. szerint szabott aljnak hátsólapját teljesen egybeszabjuk. A lapokat vonaljelzés és kereszt és pont szerint ráncba rakjuk és közülük a hátsókat a második jelig letűzzük. A 155a. és b. fig. szerint felsőszövetből szabjuk a csipőpántot, a részeket A-tól B-ig egyesítve, az utóbbi elöl és oldalt, a belésspántra nyúlik és a hátsó széle

csoljuk és a felső szélén jobbra a derékra varrjuk és balra átkapcsoljuk. Az alsó széle az aljra nyúlik. A gombokat és az 1 cm. széles szövetségpántból való kacsokat kép szerint varrjuk fel.

5. sz. Tüllbluz betétdíszszel.

Anyag: 3 1/2 m. hosszú, 50 cm. széles mintázott tüll; 7 1/2 m. hosszú, 3 1/2 cm. széles csipkebetét; 15 cm. széles tüll.

Krémszínű himzett tüllből és csipkebetéttel, amelynek túlljét a betétdől vett csipkefigurákkal varrjuk ki. Az alsó szélétől felnyúló betétek között, amelyek a vállpántra nyúlnak, a túllt négy és oldalt a betétek mellett két szegélybe varrjuk le. A betétes szegélybe varrt tüll állógallért plüsszész tüllbodor határolja. Az ujjak túlljét is hátul kiugró szegélybe varrjuk. Ennek oldalszéleit a felsőujjon betéttel egyesítjük, amely a vállvarrást borítva az állógallérig felnyúlik. Az ujjak alsó szélét betétfoglaló határolja. Az ujjak alsó szélét tüllbodor határolja.



9-11. sz. Az 5-7. sz. hátképe.

4. sz. Ujszabasu ruha derékkal. Ehhez 39. sz. Szab.: mintaiv XXII. sz., 151-163. fig.

jelzés szerint a hátsólap alá nyúlik. A belőle szabott pántok a hátsólapra nyúlnak át és egy nagy szövetségomb egyesíti őket. A vállpánt alsó szélét szabadon hagyjuk és 8 cm. széles rézsut pánttal díszítjük, ez a pánt a pántokon folytatódik és elöl vonaljelzés szerint egymást kissé borítva felnyúlik. Az alját hátul baloldalt kapcsoljuk. Az elöl kapcsolt beléssderekat elöl és hátul a 156. és 157. fig. szerint szabott vállpántrészekkel borítjuk, amelynek elöl részét a bal vállra átkapcsoljuk. A vállpántrészeket tüllcsipkéből készítjük, közepe, ívet ívre téve, varrjuk össze. A vállpánt külső szélére lila, arany és ezüstfonállal himzett és a szövethez illő tüll szélpánt van varrva, amelyet a sarkokon kis ráncokkal kerekítünk ki. Az állógallért tüllcsipkéből varrjuk. Az elöl és hátrészt a 158. és 159. fig. szerint szabjuk. Az elöl részen figyelembe veendő az elöl középet jelző törésvonal. A derék felsőszövetének felső szélét a 160. fig. szerinti díszítő pánt határolja, amely az elöl szélén folytatódik és vállmagasságban az ujjakat borítja. Az ujjak felső részét a 161. fig. szerint, négy, 3 cm. széles ráncba rakjuk. A 152. fig. szerinti újjdodorokat úgy varrjuk a beléssujjakra, hogy a finomvonalig a felsőrész alá juszanak. Az alsó, csillagtól behuzott szélét 4 cm. széles foglalóba erősítjük. Lent láthatóvá lesznek a 10 cm. széles, tüllcsipkével és himzett tüll szélpánttal borított beléssujjak. A 161. fig. szerint a



8. sz. Ruha pántgallérdíszszel. Szab.: magy. és hátképe: mintaiv I. sz., 1-13a. fig.

Anyag: 1 1/2 m. hosszú, 100 cm. széles gyapjubarbatizt 1/2 m. hosszú, 100 cm. széles tüll; himzőselyem

6. sz. Bluz himzésdíszszel.

A lila gyapju batiszából való csinos bluz a 48. sz. képen látható kézhimzés díszíti, amelyet hasonló színű, kissé világosabb színárnyalatu selyemmel dolgozunk ki. A bluz beléssét és felsőszövetét a 34. és 35. fig. szerint szabjuk. A beléss elejét rajz szerint a szövethez illő tüllbetéttel borítjuk; a túllt 1 1/2 cm. nyi közőkben négyszögletesen varrjuk le, a legfinomabb függőleges és a legfinomabb haránt szegélyekkel. Hasonló az október 1-én megjelent számunk 6. fig. szerint szabott állógallér. A felsőszövet elejét a vonalig a betétdísznek megfelelően szabjuk. Mindkét függőleges vonal között a hátrész felsőszövetét szabás előtt két 1 1/2-1 1/2 cm. széles szegélybe varrjuk. A bluz hátsó kapcsolását 5 cm. széles ránc takarja, a melyet négy keskeny szegélybe varrunk. Az október 1-én megjelent számunk 5. fig. szerint szabott beléssujjakat 10 cm. szélesen szegélybe varrt túllal borítjuk. Ezt a külön összevarrt felsőszövetujjak borítják, amelyek felsőujját a 36. fig. szerint szabjuk. A felsőszövet alsó ujjakat a főt jelzett beléssujjak szerint szabjuk, de 8 cm.-rel rövidebbre.



12-13. sz. Alj bluzokhoz szegélyző- és gombdíszszel. Szab.: magy.: mintaiv VI. sz., 37-39. fig.

14-15. sz. Mideres alj rézsut csipőpánttal. Szab.: magy.: mintaiv XXVI. sz., 185-186. fig.

16-17. sz. Elegáns bluzhoz való mideres alj.

16. és 17. sz. Elegáns bluzoz való mideres alj.

Anyag: 3 1/2 m. hosszú, 130 cm. széles szövet; 1 m. hosszú, 50 cm. széles libertiselyem; 70 m. fehér sujtás; 16 gombalak.

A miderrel szabott elegáns bluzaljat fehér posztóból készítjük, de készülhet tetszés szerinti más szövetből is. Az egyenkint 6 cm. széles, végig kidolgozott lapos ránc öt szélesebb sima csipőpántrésszel váltakozik, a jelenlegi divatnak megfelelően sujtáshimzéssel. Ezeket a részeket 45-45 cm. széles ráncba rakott résszel toldjuk meg, amelyek közül az előli részt egy laposráncba és kifelé fordított ráncba rakjuk, míg az oldalrészeket szemközt fektetett ráncokba rakjuk. Libertiselyemből szabott esarp takarja a ráncolt részek felvarrását; ezt az esarpot alól a laposráncok alatt áthúzzuk és hátul nagy csokorba kötjük. A gombdíszít kép szerint varrjuk fel. Az alj felső szélé alá, az aljhoz hasonlóan hátul kapcsolt, 8 cm. széles övszalagot foglalunk.

20. sz. Kivagott alkalmi ruha, feltűzött aljdíszszel.

Anyag: 6 m. hosszú, 110 cm. széles sifon; 1 1/2 m. hosszú, 45 cm. széles csipkés szövet; 1 1/2 m. hosszú, 45 cm. széles ezüsttűll.

Nagyon elegáns a képünkön látható és eredeti párisi minta szerint készített, világos lila sifonruha. A batást még emeli a dús fekete zsetthimzés, amelyet kerek és csövesgyönggyel és zsettkövecskékkel dolgozunk ki. A világoslila, könnyű selyemből varrt bélésaljából és hátulkapcsolt bélésderékből álló alsórúhát derékban egyesítjük. Ezt borítja a kissé uszályos sifon harangalaj, melyre könnyű ráncokba rakott oldalsó tunikarészek borulnak, hátul keresztvezővel és derékban megerősítve. E részek közül egy előli, mint hátul kilátszik a derékon folytatódó zsetthimzés. A ráncba rakott sifon oldalsó derékrészek ezüsttűll alapu csipkés szövetbetétek felett nyílnak szét. Hasonló anyagból valók a rövid telsőujjak és ujjak, amelyeket zsetthimzéspántok



19. sz. A 21. sz. eleje.

díszítenek. A széles mider-szerű öv valódi ráncokba van rakva és a derék felsőszövetével hátul a zsetthimzés alá nyúlik.

21. sz. Ujszabásu estélyi köpeny.

Anyag: 4 m. hosszú, 130 cm. széles posztó; 8 m. hosszú, 50 cm. széles atlasz.

A különösen szép és tetszetős eredeti minta téglavörös posztóból készült, nehéz fekete atlaszbéléssel. Díszje az alapszínhez hasonló színű dús tamburirozás, amelyet paszomány is helyettesíthet. A köpeny bélését a 27. és 28. fig. szerint szabjuk, de a részeket szabás előtt a kis rajz méretei szerint ki kell egészíteni. A felsőszövet előli és hátrészét a 29. és 30. fig. szerint, a kis rajz méreteinek megfelelően szabjuk, kereszt és pont szerint ráncba rakjuk és ezeket levasaljuk. Az előli szélét 15 cm. széles vászonnal béleljük és kapcsoljuk. A bélést az előrajzolt finomvonal



22. sz. Feltűzött alkalmi ruha damaszból, cobolydíszszel. Ehhez 30. sz.

Az anyagánál, valamint a szabásánál fogva is igen díszes eredeti párisi minta divatos, egészen lágyan leomló sártrőz-színű, zöldessárga damaszból készült. Sajátságos és igen szép a ruha színéhez illesztve az orosz cobolydísz. Az alj felső része harangalaku, hátul kis miderbe nyúlik és itt kissé be van húzva. Az alj felső részének alsó szélé buggyosan a selyem bélésalja van varrva és itt cobolydíszre csik alatt kissé kerekre gótt, hátul sűrűn behúzott 40 cm. széles fodorrésszel egyesítjük. Az aljnak felső, előli kissé húzott szélét a há-



24-26. sz. Az 1-3. szám hátkepe.

mul kapcsolt bélésderékra varrjuk. Az alj felvarrását a gondosan feltűzött derék felsőszövetnek alsó szélé takarja. Ezt a felsőujjakkal együttesen egy darabból szabjuk és a következőképpen tűzzük fel: a jobb hátrész hátsó szélétől, a bélésderéktől kezdődően hátrész fektetjük a szövetet, a jobb kar alatt előre húzva a bal derékrészen összefogott ránc alakul s öv gyanánt hátul a derékban vész el. A már említett felsőujjak alsó szélét cobollyal húzzuk össze; a felsőujjakkal csupán a felső ujjrészek vannak kiszabva és az alsóujjak külön vannak hozzá varrva. A dudoros ujjakat sifonból készítjük, alól behúzzuk és ráncolt bodorral határoljuk. A bélés és



20. sz. Kivagott alkalmi ruha feltűzött aljdíszszel. Ehhez 23. sz.



21. sz. Ujszabásu estélyi köpeny. Ehhez 19. sz. Szab.: mintáiv IV. sz., 27-33. fig.

mentén varrjuk fel. A bélést és felsőszövetet a ráncok kivételével, amelyeket csupán egy-két öltéssel erősítünk meg az alsó szélükön, egybevarrjuk. Azután a köpenyt, az előli és hátrész harmadik ráncát előtt, a kis rajz 31. fig. szerint szabott, selyemmel bélelt ujj és hátul a köpeny alsó széléig terjedő díszrészre erősítjük. A 32. és 33. fig. szerint szabott, tamburirozással díszített vállpántrészeket egymással egyesítjük, s aztán az alsó szélükön szabadon hagyjuk. A nagy kalapot hortenzia virágkoszoru díszíti.

22. sz. Feltűzött alkalmi ruha damaszból, cobolydíszszel.

Anyag: 6 m. hosszú, 90 cm. széles sártrőzszínű damasz; 1 1/2 m. hosszú, 45 cm. széles elefántcsont fehér csipkés szövet; 1 m. hosszú, 110 cm. széles fehér sifon; 25 cm. hosszú, a felsőszövet színéhez hasonló bársony; 5 m. hosszú, 4 cm. széles s 5 m.



23. sz. A 20. szám eleje.



27. sz. Ruha dús szalagdíszszel. Egybe-
dolgozva. Ehhez a 18. sz. sz. újformájú orosz kabát.

28. sz. Egyszerű alkalmi ruha pánt- és sujtás-
díszszel. Ehhez a 18. sz. sz. újformájú orosz kabát.

27. sz. Ruha dús szalagdíszszel.
Anyag: 4 m. hosszú, 130 cm. széles fekete posztó; 1/2 m. hosszú, 55 cm. széles ökrü-
színű csipkésövet; 1/4 m. hosszú, 55 cm. széles ezüst-
tüll; 1/4 m. hosszú, 45 cm. széles fekete szegélybevarrt
sifon; 6 1/2 m. hosszú, 7 cm. széles fekete atlaszszalag;
1/4 m. hosszú, 55 cm. széles zöld selyem; a kabáthoz:
4 m. hosszú, 50 cm. széles vakondok szürke bársony;
1/4 m. hosszú, 52 cm. széles brokátszövet; 1 m. hosszú,
10 cm. széles zöld atlaszszalag.

Mintánk sima, testhezálló voltánál fogva
úgy kövöreb, mint karcsúbb alakra is alkal-
mas. Készíthetjük egyszerű selyemből vagy
gyapjuszövetből is. Mintánk fekete posztóból
készült dús atlaszszalag díszszel. A hátul kap-
csolt bélésderéknak ezüsttüll alapra ökrüszin
csipkésövetből készített kerek vállpántjához
előli keskeny szegélybevarrt, zöld selyemalpu
fekete sifon betétrészeket varrunk; hátul pedig
ráncolt felsőszövet betétrészek borítják. Ehhez
párosulnak az oldalsó felsőszövetrészek, ame-
lyekhez rövid felsőujjakat varrunk. Az utó-
biakat két haránt ráncba varrjuk s alóluk ki-
látszanak a selyemmel bélelt, szegélybevarrt
fekete szűk sifonujjak. Könyök magasságban
szalagdíszes és selyemmel bélelt csipkésövet-
csik van. Hátul az övtől, széles szalagcsíkok
huzódnak át a vállakon, tartókat utá-
nozva, a miderszerűen megnyújtott előli
felsőszövetderék részéig, amelyek oldalt
kissé ráncolva a rövid, sima felsőszövet-
részekre esnek és hátul a szalagcsíkig
érnek. A béleletlen alját derékban a de-
rékra varrjuk s a felvarrást kereszte-
ző szalaggal borítjuk. A szalagot ere-
deti módon a csipkőn át húzzuk hátra-



30. sz. A 22. szám hátképe.

felé, ahol a négy keskeny lapo-
s-ráncba rakott, végig kidolgo-
zott hátsólap alatt tűnik el. A
dupla lapos-ráncba rakott előli
lap szintén az alsó szélég egy
részéből áll, az oldalsó harang-
lapokat kissé huzott fodor egé-
szíti ki. Ugy ezt, mint a többi
varrást tekete szalag borítja.
Ha a ruhát kimenő ruhának
használnjuk, akkor a 18. sz. ké-
pen látható izléses orosz sza-
básu kabátot készítjük el még
hozzá. A kabátot vakondok
szürke bársonyból készíthetjük.
A rövid kabát bluzszerű előli
és hátrészeit derékban kissé
rátartjuk és lekerekített leb-
benyt varrunk hozzá. Ráncolt
zöld atlaszszalagöv egészíti ki.
A kabátot kis kivágással készí-
tett, előli keskeny brokátmell-
lénnyel gomboljuk össze. Az
állógallér a mellényhez hasonló. A sonkaijjak
szűkek.



29. sz. A 27. szám
hátképe.

28. sz. Egyszerű alkalmi ruha pánt- és sujtás-
díszszel.

Anyag: 4 m. hosszú, 120 cm. széles posztó; 1 m. hosszú,
150 cm. széles ottománselyem; 40 cm. hosszú, 45 cm. szé-
les mintázott, szegélybe varrt tüll; 30 cm. hosszú, 50 cm.
széles, a szövethez illő tüll; 25 cm. hosszú, 50 cm. széles
aranytüll; 4 szövetgomb.

A képünkön látható ruha frézszínű és már a
szabásánál fogva is igen csinos. Az alját és dere-
kat egybedolgozzuk és hasonlószínű sujtás és
ottomán selyempántokkal díszítjük. A hátul kap-
csolt bélésderékat a 164. és 165. fig. szerint min-
tázott, szegélybevarrt, tüllből szabott vállpánt-
részek díszítik, ehhez hasonló az állógallér. A de-
réknak mélyebb karöltővel szabott, s a vállakon
az ujjak felvarrást borító felsőszövetét 166. és
167. fig. adja. Az előli rész egy, az alsó szélétől
felnyúló hosszú bevarrástól és egy ebből kinyúló
kis haránt bevarrással válik testhezállóvá. A de-
réknak önállóan összevarrt felsőszövetét 2 1/2 cm.

széles selyempánttal határolják, előli a hosszú
bevarrást eltakarva, egymást keresztezik; a
pántok felvarrást vonalak jelzik. A pántok
mentén tamburírozás huzódik, amely majd-
nem teljesen eltakarja a kis haránt bevar-
rást. A derék felsőszöveve alul 1 cm. szé-
les, frézszínű tüllszegély látszik ki a 2 cm.
széles, kétszeres, arany tüllszegély közl.
A közepesen bő ujj felsőujját a 168. fig.
szerint szabjuk és előli rajz szerint selyem-
mel szegélyezett díszrészt varrunk rá. Az
alsóujjat a használt belésűj szerint szab-
juk. Az ujjak alsó szélét selyem és tüllsze-
gély határolja. Az ujjakat a karöltő körül
mintegy 6 cm. széles, szövettel borított bé-
lésderékba varrjuk. Az alj felső részét az
alacsony miderrel a 169. és 170. fig. szerint
szabjuk, figyelembe véve a derekat jelző



31. sz. Alkalmi ruha sifonból és csipkéből. Ehhez 37. sz. Szab-
magy.: mintáiv XXIV. sz. 172-178. g.

finom vonalat és a bevarrás rajzát. Az alsó
szélének finom vonala jelzi az alj első részé-
nek felvarrást, amelyet a kis rajz 171. fig.
szerint szabunk. Az alj felső részének felső
és alsó szélét 3 cm. széles selyempánt
takarja, eltakarva egyszerűen a felső és
alsó aljrész egybevarrást és az alj és derék
egyesítését.

32. sz. Elegáns öltözék bársonyból mére-
díszszel.

Anyag: 12 m. hosszú, 50 cm. széles kék bársony;
1 1/2 m. hosszú, 50 cm. széles sötétbarna színű alj-
moaré; 8 díszgomb.

Csinos és elegáns az eredeti párisi minta
után készült képünk, amelyet a mai óvat-
nak megfelelően kék bársonyból készí-
tünk sötétbarna színű moaré díszítéssel. Az óvat-
egyszerű szabása annyiban eltérő a redés-
ből, hogy a széles előli lapja oldalt ant-
szerűen a moaré oldallapra nyúlik és az
egybeszabott széles hátlapból szabott pánt
van látszólag rágombolva. Az utóbbi átul
baloldalt gomboljuk. Az aljhoz illően van
elkészítve a félig testhez álló, térdnél alul



31. sz. Ruha 3-4 éves leányknak. Szab-
magy.: mintáiv XXVII. sz. 187-190. fig.

32. sz. Elegáns öltözék bársonyból mére-
díszszel. Ehhez 34. sz.



36. sz. A 38. szám hátképe.



37. sz. A 33. szám hátképe.

akkor az alsó szélét egyenesen hagyhatjuk, de tanácsos a felső szélét ívezetten kivágni, mivel az egyenes széle nem nyújtható ki és e miatt nem simul jól a testhez. A tunika felvarrasakor keletkező ráncokat egy-két öltéssel megerősítjük, ügyelve arra, hogy a szabáson haránt áthúzódó finomvonal a bélésderék derekára essék. A tunika elől sima, hátul a behuzott fejecskét részben a bélésderék szélére, részben a bélésalj ellen varrjuk. A bélésaljra előbb felvarrjuk a 4 m. bő, kellő hosszúságú, egyenes szövételapokból álló alsó aljrészt, a derék alatt 24 cmnyire. Ameddig a tunika az aljrészt borítja, ott azt kivágjuk alóla és a felső szélét keskeny selyemszalag alatt a bélésaljra varrjuk. Ha nem átlátszó szövettel készítjük a tunikát, akkor nem szükséges az alját alatta kivágni. Az alj alsó szélét három 8-8 cm. széles, 6 m. bő és 2-2 cmnyire egymást borító, egyenes szövettelborított díszíti. A 24. fig. szerint csipkéből szabott betétszerű dísz felvarrását finom vonalak jelzik az előli és hátrészen; a díszrészeket előli és hátul szám szerint paszománygombokkal a tunikára erősítjük és a vállakon át az ujjakra fektetjük. Az ujjakat a kis rajz 26. fig. szerint haránt fektetett szövettel szabjuk, az oldal szélein behuzzuk, az előli oldalszélét vonaljelzés szerint 3 cm. széles fejecskébe hajtv. Ezen fejecske alatt még egy 5 cm. széles fejecskét foglalunk a varrásba. Az ujjakat úgy huzzuk az október 1-én megjelent számunk 5. fig.-ja szerint szabott és 18 cm.-rel rövidített bélésujjakra, hogy a felső és alsó szélének duplapontjai a belső varrására essenek; az ujjak alsó széle alól két 5 és 3 cm. széles fodor látszik ki. Hátul a tunikára csak-



38. sz. Elegáns újszabású látogatóruha. Ehhez 36. és 47. sz. Szabás mintaív XIX. sz., 194-202. fig.

39. sz. A 4. számú újszabású ruha hátképe.

34. sz. Alkalmi ruha csipkedíszsel, fiatal leánynak. Ehhez 56. sz. Szabás mintaív III. sz., 20-25. fig.


ő kabát. Hasonló moarédisz és pántdisz van az oldalsó előli és hátsó részeken, valamint az ujjakon. A hátrész hátul közepén végig egybe van szabva; az előli részek ragy díszgombokkal vannak megerősítve és szélesen borítják egymást közvászonnal és moaréval bélelve és széles sálgallérré kihajtv. A selyembélés világos.

35. sz. Alkalmi ruha csipkedíszsel. Anyag: 6 m. hosszú, 100 cm. széles gúzsövet; 7 m. hosszú, 18 cm. széles santály csipke; 6 paszománygomb.

Elefántcsontszínű csíkos gúzsövet és ehhez illő santály csipkéből készítjük az elegáns, egybedolgozott alkalmi ruhát, fehér selyemalappal. De készíthetjük könnyű selyemből és gyapjuszövetből is. Az október 1-én megjelent számunk 1-4. fig. szerint készített bélésderék kivágását a 20. és 21. fig. szerint alakítjuk és az október 15-én megjelent számunk 7. és 8. fig. szerint szabott bélésderéket derekban rávarrjuk. A 22. és 23. fig. szerint az előbbinél a behajtás kiegészítésével szabjuk a derék felsőszövetének elejét és hátát. A részeket a felső szélükön a finom vonal szerint fejecske gyanánt behuzzuk s a karöltön csillagig, valamint az alsó szélén is behuzzuk. A kötényszerű tunikarészt, amelyből elől egy felnyúló miderrész van szabva, a 25a. és b. fig. szerint szabjuk, a hasítékvonal mentén. A-tól B-ig egyesítve és a kihajtás kiegészítésével. A tunikarésznek ívezett széle a felső vonalszél mentén húzódó finom vonalig a derék felsőszövetét borítja, amelynek fölösleges szövettel a tunikarész alatt levágjuk. A tunikarész hátsó széleit a finomvonal szerint fejecskébe húzzuk 35 cm. szélesen. Mintánkon a tunikarész négy, haránt egymásra fektetett csücskből áll, amelyeket úgy illesztünk egymásra, hogy a felső csücsköknél az ív fölfelé, többieknél pedig lefelé nyuljon. A legalsó csücskos rész elől a szabásnak megfelelően a kissé fölötte levő alá nyulik. Mindkét tunikarész előli széleit díszöltések egyesítik. Ha a tunika selyemből vagy gyapjuból van szabva,



31. sz. A 32. szám hátképe.



40. sz. Matrózóltöny 9-11 éves fiúknak. Szab.: mintaiv IX. sz., 48-57. fig.
41. sz. Zekésöltöny 13-15 éves fiúknak.

bátsó gombolását. Anyagmegtakarítás szempontjából a 194. és 195. fig. szerint csupán a vállpántot szabjuk aranytüllből és a belésderekait fehér sifonnal borítjuk. A derékknak a kis rajz 196. és 197. fig. szerint szabott felsőszövetrészeit a felső és alsó szélén, valamint a karöltőnél behúzzuk s azonkívül a finom vonal

rot varrunk két 20-20 cm. hosszú kacsal és 30-30 cm. hosszú végekkel. A tunikát három keskeny szövetfodorral díszítjük és csipkével határoljuk.

38. sz. Elegans ujszabású látogatórúha. Anyag: 4 m. hosszú, 130 cm. széles posztó; 2 1/2 m. hosszú, 110 cm. széles sifon; 115 cm. hosszú, 6 cm. széles aranytüll betét; 1 m. hosszú, 1/2 cm. széles aranysszalag; 2 m. hosszú, 50 cm. széles a szövethöz illő selyem; 2 paszománygomb.

Igen csinos az egybe-dolgozott ruha, amelynek alját a belőle szabott díszes sötétvörös posztóból és a derekát hasonlószerű sifonból készítjük. Az utóbbin átcsillag a belésderekait borító és fönt vállpántként kilátású aranytüll. A vállpánt elejét közepén aranytüllbetét díszíti és belőle való az állógallér és az ujjfoglалó, valamint ezzel takarjuk a vállpánt

got csillagra téve, paszománygombbal erősítjük. Az alját elől közepén nagy selyem szalagsokorral díszítjük, amelyet 30 cm. négyzet nagyságu, duplán vett és közepén ötsorosan behúzott szövetrészből készítünk, amint ez a 47. számú képen látható.

40. sz. Matrózóltöny 9-11 éves fiúknak. Anyag: 2 m. hosszú, 130 cm. széles sötétkék sevíó; 30 cm. hosszú, 160 cm. széles fehér gyapjuszövet; 1/2 m. hosszú, 45 cm. széles fehér selyem a nyakkendőnek és pántoknak.

A mintánkon szép és célszerű öltönyt láthatunk. A 48-57. fig. szerint szabjuk. A nadrág felsőszövetét és belését a 48. és 49. fig. szerint, az alsóderekat az 50. fig. szerint duplábélésből szabjuk, de 6 cm.-rel hosszabban, hogy egy szegélyt varrhassunk bele a nadrág későbbi meghosszabbíthatása végett. Az előli nadrágrészen a finom vonal szerint a gomblyukpántot varrjuk fel baloldalt, hasonló széles gombos pántot varrunk a nadrág jobboldalára. A nadrágot oldalt felsebekkel és lent három gombbal gombolt hasítékkal látjuk el. A nadrág elejét a dupla szövethől szabott alsóderékra varrjuk. Az 51. fig. szerint szabjuk a két felváltható kék és fehér betétet. Az 52. fig. szerint szabott és az elején végig bélelt bluzon nyelemben veendő a finom vonalnak, ezek között öt legkeskenyebb és két 1-1 cm. széles szegélyt tűzünk le a szövethöz ehhez külön véve. Az előli részeket az 53. fig. szerinti hátrésszel szám szerint egyesítjük s az 54. fig. szerint dupla szövethől, belésből és felsőszövetből szabott gallert szám szerint a bluzra varrjuk, azután az előli résszel együttesen, a törésvonal mentén kihajítjuk s az így keletkezett hajókat felsőszövettel borítjuk egészen a bluz alsó széléig. A gombolás el van takarva. A legombolható matrózgallért az 55. és 56. fig. szerint fehér gyapjuszövethől és belésből, közzváson szélén s az előrajzolt finom vonal mentén 1 cm. széles selyempánttal és kép szerint előli hasonló széles fehér pánttal díszítjük. Az ujjakat az alsó szélén kereszt és pont szerint ráncokba rakjuk s a hátsó varráson egy gombbal gombolt hasítékkal látjuk el. Kék selyemből készített matrózkötésű nyakkendő egészíti ki a ruhát.



46. sz. Iskolai matrózruha 10-12 éves leányknak. Szab.: mintaiv VIII. sz., 41-47. fig.

szélén s az előrajzolt finom vonal mentén 1 cm. széles selyempánttal és kép szerint előli hasonló széles fehér pánttal díszítjük. Az ujjakat az alsó szélén kereszt és pont szerint ráncokba rakjuk s a hátsó varráson egy gombbal gombolt hasítékkal látjuk el. Kék selyemből készített matrózkötésű nyakkendő egészíti ki a ruhát.

41. sz. Zekésöltöny 13-15 éves fiúknak.

Anyag: 1 1/2 m. hosszú, 140 cm. széles angol szövet; 6 nagyobb, 8 kisebb barna kemény gombolyú gomb.

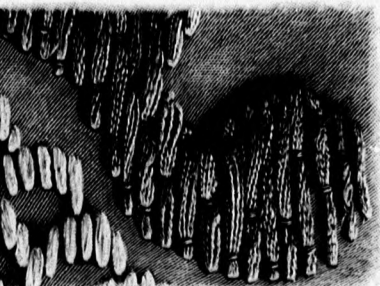
Az erős barna-fehér kockás, angol szövethől varrt célszerű öltöny nadrággal és zekével készül. A rendes szokás szerint, előli látatlan gombolással, oldalt pedig zsebekkel látjuk el. A nadrágszárak alsó szélé 6 cm. széles foglалóba van foglalva, kívülről gombolva. A kabátnak előli és hátul vállpántja van. Ebből így hátul közepén, mint oldalt az előli részen letűzött lapos ráncok nyulnak ki, amelyekre áthúzzuk az előli gombolt övet. A közzvásonnal bélelt előli széleket a gallér felvarrása után kihajítjuk és gomboljuk. Oldalt zsebeket varrunk fel, amelyeknek hasítékát feltűzött pántok takarják. Az ujjakat gombok díszítik.

44. sz. Ruha 5-7 éves leányknak.

Anyag: 2 1/2 m. hosszú, 100 cm. széles gyapjuszövet; 30 cm. hosszú, 40 cm. széles szegélybevarrt tüll; 11 aranygomb.

Az egyszerű, célszerű ruhát zöld és kék kockás gyapjuszövethől készítjük. A kerek, selyemmel vagy szaténal bélelt vállpántja szegélybe varrt tüllből való. Ugyanígy az állógallér. A bluz elejét 9 cm. széles laposráncba és mindkét oldalt két 6-6 cm. széles ráncba rakjuk. A hátrészek ehhez hasonlóak és hátul közepén kapcsolhatók. Az előli és hátrész legkülső ránc alá 6 cm. széles bélelt rézsut pánt nyúlik a vállakon át. Az ujjak alsó szélét négy letűzött ránc díszíti és rézsut szabott szövethöz illő határolja. A derékra varrt 280 m. bő alját előli 9 cm. széles, 6 cm. mély laposráncba rakjuk, mindkét felében pedig kilenc 6-6 cm. széles ráncba vasaljuk, fönt könnyedén összehúzza. Az alján a derékra való varrását 4 cm. széles öv borítja. A gombdíszt a látható módon varrjuk fel.

47. sz. A 38. számú ruha csokra külseje.



48. sz. A 6. számú bluz himzésének részlete.



44. sz. Ruha 5-7 éves leányknak.

mentén zsinór felett kétszeresen behúzzuk. A zsinór feletti behúzással a részek hosszukban 1-1 cm.-t vesztenek és azért megfelelően hosszabbra hagyjuk ezeket a részeket. Az 1 cm. széles fejcskéhez a felső részen a behajtást adjuk. Az állóránccokat itt keskeny aranysszalag fogja össze. Az ujjakat a kis rajz 198. fig. szerint szabjuk és vonaljelzés szerint három sorban s az alsó szél mentén, a finom vonal szerint zsinór felett egyszeresen behúzzuk. Az előli díszrészéből a behajtás kiegészítésével a 199. fig. szerint szabjuk a csipőpántot. A hátsó díszrészt a 200. fig. szerint szabjuk. A csipőpánton oldalt rajz szerint egy bevarrást dolgozunk ki. A szűk alját, amely előli közepén van varrva s amelynek a hátsó lapja végig egybe van szabva, a kis rajz 201. és 202. fig. szerint szabjuk. Az alját rajz szerint 8 cm. széles dupla rézsut pánttal díszítjük, amelyet csak belső szélénél fogva varrunk fel. Hátul a varrást borítva fölfelé nyúlik és 5 cm.-nyire keskenyedik. Az alját oldalt és hátul, az öv vonalában a derékra varrjuk. A felvarrását ráncolt selyemövvel borítjuk. A dísz a vállra és a derék felsőszövetére és hátul az aljra, csilla-

45. sz. Sapka 1 1/2-2 1/2 éves fiúknak. Szab.: mintaiv XVII. sz., 110a. és 110b. fig.

44. sz. Ruha 5-7 éves leányknak.

Anyag: 10 cm. széles, 50 cm. hosszú fehér szőrmeutanzatu szövetsék; 90 cm. hosszú, 50 cm. széles fehér ripszelyem; 2 hermelinfarok utanzat; kevés kemény gaz.

Az egyszerű és könnyen elkészíthető sapka karimáját 16 cm.



42-43. sz. Alkalmi ruha sima- és himzett kínai kreppből fiatal leányknak. Szab.: magy. mintaiv II. sz., 14-15. fig.



49-50. sz. Alsóderék és alsószoknya egybedolgozva.

széles, 50 cm. hosszú csikból szabjuk, a végeit egyesítjük, felében összehajtjuk és a 110a. fig. szerint szabott tetőrészhez varrjuk. A tetőnek a kis rajz 110b. fig. szerint szabott selyemhuzatát egyenes szélénél fogva, a gázcsik felső részére varrjuk ráncolva. A lekeskenyített szélét szintén ráncba rakjuk; a ráncokat mind a sapka baloldalára húzzuk át és könnyedén feltűzzük. Ez után a szélét fehér szörmeszerű szövetsikkal borítjuk. Baloldalt két selyemből huzott rozetta és két hermelfarkocsa díszíti.

46. sz. Iskolai matrozruha 10-12 éves leányoknak.

Anyag: 4 m. hosszú, 100 cm. széles sevió; 8 m. hosszú fehér sujtás; 1 1/2 m. hosszú fehér gyapjuszalag; 8 nagy, 6 kicsi aranygomb; egy himzett horgony.

Egyszerű mintánk tengerészkek sevióból készült; a gallér erősen a bluzra van varrva. A szabását a 41-47. fig. adja. A dupla szövettől a 41. és 42. fig. szerint szabott alsó derékba 3 cm. széles szegélyt varrunk, ennek el-

mős gombbal gombolt hátsó hasíték ki-dolgozása után, a felső szélén rézsut csikba foglaljuk, amelyen át elől egy gumiszalagot és hátul huzókorcot húzunk át. Az aljat 28 cm. széles, 240 cm. bő alpakafodorral hosszabítjuk meg, ezt pedig 12 cm. széles, 340 cm. bő, hasonló anyagból való to-dor határolja. Ezt még egy másik, három, egyenként 13 cm. széles, felső felében plisszés rézsut csikból álló fodor borítja. A 13 cm. széles csikok lépcsőzetesen 210, 270 és 250 cm. bőek; az alsó 5 cm. széles csik 550 cm. bő.

58. sz. Bizkvit-figurácskák.

Egyszerű, de kedves karácsonyi ajándék lehet az ilyen kis figura. A téli test-edzést nagy igye-zet-tel gyakorló kis fiúk

közül egyesek skisz-hez hegyi botokkal vannak felfegyver-kezve, mások pedig hármásával nagy vak-merőséggel szánkáz-nak le a völgybe.


59. sz. Mideres alj és kabát toldott lebbe nyel.

Anyag: 6 m. hosszú, 120 cm. széles bordázott szürkéskek sevió; 1/2 m. hosszú, 50 cm. széles fekete atlasz; 40 cm. hosszú, 4 cm. széles ó-ezüst szalag; 1 m. hosszú, 1 cm. széles hasonló szalag; 1/2 m. hosszú, 30 cm. széles kékes-szürke atlasz; 3 1/2 m. hosszú hasonló színű selyemsujtás; 3 nagy gyöngyházgomb; 36 hosszukás, 10 kerek gombforma.

A célszerű téli-ruha mideres aljból és térdre; alul érő kabátból áll, gombokkal dúsan ki-varrtlebbenyoldás-sal a részben kerek, részben hosszukás



56. sz. A 35. szám hátkepe.



55. sz. Hosszu kabát korecsolyázáshoz 15-17 éves leányknak. Szab., magy. és hátkép: mintáiv XVIII. sz., 111-117a. fig.

hagyásával a ruha könnyen meghosszabbítható. Jelzés szerint gombokat varrunk fel s a 43. fig. szerint szabott betétet ezekkel erősítjük fel. Az aljat 320 cm. bő, 62 cm. széles egyenes szövettől szabjuk és huszonnégy 4-4 cm. mély ráncba rakjuk. Az előli laposránc 8 cm. széles. Az aljat az alsó derékra varrjuk. A bluzt a 44. és 45. fig. szerint szabjuk. A bluz jobb előli részét csupán az előrajzolt körvonallig szabjuk, míg a balrészt teljesen végig szabjuk. A gombolás láthatatlan. Figyelembe veendő az előrajzolt „gombok vonala”, amely mentén mindkét előli részre négy aranygombot és selyemzsinór hurkot varrunk fel. A 46. fig. szerint szabott matrozgallért úgy erősítjük fel, hogy a hajtásvonala az előli rész hajtóvonalára essék; hátul béleljük. A külső szélétől 3 cm. nyire csik és sujtás díszíti. A 47. fig. szerint szabott, főt csillagtól csillagig behúzott, lent kereszt és pont szerint ráncokba rakott ujjakat három gombbal gomboljuk. A bal ujra himzett horgonyt varrunk. A bluzt könnyedén béleljük. 49. és 50. sz. Alsóderék és alsószoknya egybedolgozva.

Anyag: 1 1/2 m. hosszú, 100 cm. széles kerekre szőtt trikószővet; 2 1/2 m. hosszú, 90 cm. széles libertiselyem; 1 1/2 m. hosszú, 3 cm. széles ripszszalag.

Kövérébb alaknak kiválóan ajánlatos az ilyen egybeszabott alsószoknya és alsóderék. Az utóbbihoz szükséges trikószővet bármely megfelelő üzletben kapható. A mintánk kekeszöld selymentrikóból készült. Az egy egyenes és 47 cm. széles szövetrészből álló alsó derekat, hogy testhez simuljon, a kar alatt teljes hosszában boszorkányöltésekkel, egy bevarrással látjuk el. A felső szélét selyem rézsut pántba foglaljuk, a 180 cm. bő szoknyának felvarrását elitakarva. A szoknyát keskeny plisszéráncokba rakjuk és az alsó szélén háromszorosan letűzzük. A ripszszalag válltartókat esokorba kötjük. Az egészet hátul nyomósgombbal gomboljuk.

51. sz. Triko alsószoknya moaré-fodorral.

Anyag: 80 cm. hosszú, 300 cm. széles triko-szővet; 1 1/2 m. hosszú, 100 cm. széles alpaka; 2 1/2 m. hosszú, 100 cm. széles csikos moaré.

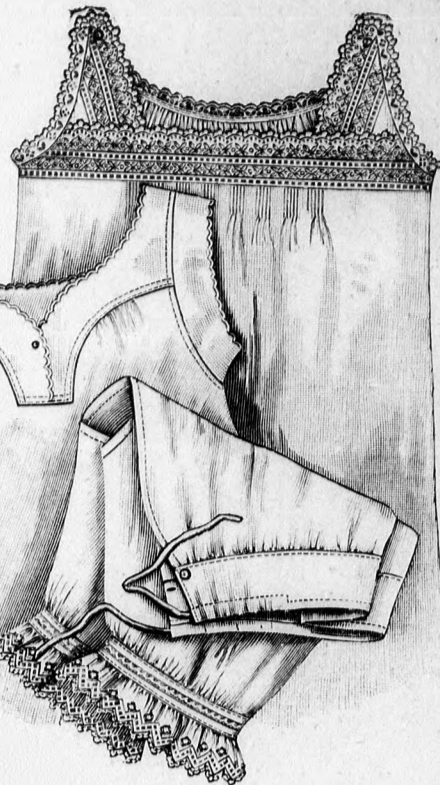
A 40. fig. szerint triko-szövettől szabott alj-részt a 35 cm. hosszú, nyo-




57. sz. Az 59. szám ellenkező oldalról nézve.



58. sz. Bizkvit-figurácskák.



52-54. sz. Két ing és nadrág kövérébb hölgyeknek. Szab., magy.: mintáiv X. sz., 58-64. fig., a himzett vállpántos ing szab., és magy.: mintáiv XXVIII. sz., 191-193. fig.



59. sz. Mideres alj és kabát toldott lebbe nyel. Ebhez: 7. sz. Szab.: mintáiv XX. sz., 127a.-137. fig.

alaku gombokat szürkéskek selyemmel húzzuk be. A 127a-130. fig. szerint szabott alj előli lapja és az oldalsó ráncolt lapon a hasítékvo-nal jelezve van; így a szabás előtt, az egybe-tartozó részeket a hasítékvonallal mentén A-tól B-ig és C-től D-ig egyesítjük. Ezenkívül a rövidítve adott, 128., 129a. és b. és 131., 135. és 136. fig. szerinti részeket a kis rajz méretei szerint ki kell egészíteni. Az aljnak előli részét a belőle szabott csipőpánttal, a 128. fig. sze-rinti alsó résszel egészítjük ki. Az előli közé-pen a jobb szélt a balra áttűzzük és kilenc hosszukás gombbal díszítjük. A gomblyukakat sujtáshurkok utánozzák. A jelzés szerint rakott ráncok az oldalsó ráncrészekre fekszenek, amelyekből kereszt és pont szerint két ráncot rakunk és ezeket 30 cm. hosszan letűzzük. Ezt a részt az előli lap, illetve a csipőpánt alsó széle alá tűzzük. A 130. fig. szerint sza-bott hátsólapot, amelyből szintén egy, az oldal-lapot borító ráncot szabunk, az előrajzolt finom vonalig, csipőpántra tűzzük és mindkét oldalán öt kerek gombbal, valamint sujtáshurkokkal díszítjük. A kabátrészeket szám szerint egye-

sítjük és a varrásokat 1 cm. szélesen letűzzük. Az első előli részt végig könnyű közzásonnal béleljük és belülről alól 6 cm. széles, fűnt a törésvonalon túl felsőszövettel béleljük. A 137. fig. szerint szintén közzáson és felsőszövetbélésből szabott lehajtott gallért szám szerint a nyakkivágásra és előli szélekre erősítjük és ezekkel együtt sálgallér gyanánt kihajtjuk. A gallért fekete atlasz, valamint kettőle szélességű ezüstsujtás díszíti kép szerint. A 131. fig. „gombok vonala” szerint a jobb előli szélbe dolgozott három gomblyuk és a baloldalra felvarrt gyöngyházgombok díszítik. A 135 és 136. fig. szerint szabott lebbernyrészeket áttűzött varrással egybe és az előli részekkel egyesítjük, azután hasonlóképpen a szemközti kabátreszekhez varrjuk. A hátsó lebbernyrészek hátsó széléit középre a középre téve egymásra fektetjük, előbb külön letűzve. A lebbernyrészeket a hosszszéleiken 9-9 gomb és sujtáshurok díszíti. Az október 1-én megjelent számunk 50. fig. szerint szabjuk a csinos sonkájukat, amelyeket a hátsó varráson három gomb díszít.

60-62. sz. Három baba.

A 60-62. számú képeinken nem az eddigi kifejeztelen baba arcok láthatók, hanem valódi gyermekfej utánezatok. Az ötlet művészi bábuk készítésére művészeinktől ered és valószínűleg gyorsan és széles körben fog köztetszést nyerni, mivel porcellánfejekkel ellátva a bábuk nem lesznek nagyon sokkal drágábbak, mint az eddigiek. A bábuk fel-



65. sz. Bábú divatos hosszú dereku ruhában. (58 cm. nagy.) Szab., magy.: mintáiv XIII. sz., 79-86. fig.

64. sz. Bábú matrözruhában. (56 cm. nagy.) Szab., magy.: mintáiv XII. sz., 71-78. fig.

66. sz. Bábú matrözruhában. (51 cm. nagy.) Szab.: mintáiv XIV. sz., 87-95. fig.

63. sz. Bábú hosszú ruhában. (38 cm. nagy.) Szab., magy.: mintáiv XI. sz., 65-70. fig.



60. sz. Pólyába való bábú.



61-62. sz. Fiu- és leánybábú.

a 79. fig. szerint szabjuk. Az előli ingaljat a felső szélén az előrajzolt vonalig két keskeny, egymásra illesztett himzett betétből készítjük. A felső széléit és a karöltöt keskeny himzés határolja. A hátsó ingaljra 12 cm. hosszú, himzésből való keskeny vállpántot varrunk és előre átgom-




74. sz. Medve mozgatható tagokkal és óraszerkezettel bukfecezéshez.

75. sz. Eskimóbábú nemezből, mozgatható tagokkal. (35 cm. nagy.)

boljuk. A nadrágot a 80. fig. szerint szabjuk. Hátul a varráson számjelzés szerint hasítékat hagyunk; a felső szélét húzókorccal látjuk el. Az alsó szélét 2 cm. széles valansziensipke díszíti. Az alsószoknya egy 80 cm. széles, 16 cm. hosszú, egyenes szövetrészből áll, amelyet húzókorccal együtt egy keskeny lézöbe foglalunk; az alsó szélét 5 cm. széles, 160 cm. bő, csipkével határolt pliszés fodorral toldjuk meg. A könnyű fehér gyanjuszövet ruháskát a 81-84. fig. szerint szabjuk. A részeket mullal vagy bélessel béleljük. A 82. fig. szerinti diszkrét az oldalszélein keskeny atlaszal szegélyezzük és kis gyöngyházgombokkal díszítjük. Ezt a részt csupán a felső és alsó szélén egyesítjük az előli résszel. A 83. fig. szerint szabott hátrész hátsó széléit kapcsoljuk. Az aljrész 172 cm. bőre és 14 cm. szélesre szabjuk és mindkét oldalán tizenkét hátrafelé fektetett, ráncba rakva varrjuk fel. Esarp gyanánt 55 cm. hosszú, 9 cm. széles selyemszalagokat foglalunk a diszkrét alá, hátul csokorba kötve. Az ujjakat a 84. fig. szerint szabjuk, az alsó szélükön behuzzuk és felhajtott fehér batistfodorral díszítve, keskeny foglaltól készítjük, csipkével határoljuk és a nyakkivágásra erősítjük. A nyakfoglalt keskeny, roljuk és a nyakkivágásra erősítjük. A nyakfoglalt keskeny, előli selyemcsokor díszíti. A csinos kalap kerek fejrészét a 85. fig. szerint 4 cm. széles szalmaszalagból varrjuk össze.

Egy másik szalagot az egyik szélén ráncba rakunk és a 86. fig. szerint készítjük belőle a karimát. A köröskörül sűrűn ráncolt fejrész a karimával egyesítjük, az utóbbinak külső szélét sűrűn ráncolt szalmaszalag szélesbíti. A kalapot a



70. sz. Eger.

71. sz. Cica.

72. sz. Elefánt mozgatható tagokkal.

fejrész körül ráncolt selyemszalag díszíti oldalsó rozettával.

73. sz. Keeszegida mozgatható tagokkal.

66. sz. Bábú matrözruhában. (51 cm. magas.) A szőkefűrtös bábunak ruhája fehér szaténból, a nyakkendője fekete selyemszalagból és a dereka kék-fehér csikos kartonból készül. A sapkáját kék posztóból készítjük; a 30 cm. bő, 2 cm. széles keményített fejszél fekete moáreszalag veszi körül, oldalt csokor díszíti. Az inget és sapkát mai mintáivunk 79. és 78. fig. szerint szabjuk. Elöl, a 87. és 88. fig. szerint szabott, hátul kapcsolt derekra varrjuk a 89. fig. szerint szabott s a hátsó felső szélén húzókorccal ellátott nadrágot. A fejen áthuzható, a 90. és 93. fig. szerint szabott bluzba előli a dupla vonal mentén hasítékat dolgozunk ki. A gallérreszt fordított varrással felvarrjuk s bluz előli felső sarkaiával együtt szaténal borítjuk, amely a hasíték szélén belülről 1 1/2 cm. szélességben folytatódik. A gallért a bluz sarkaiával együtt kihajtjuk. A bluz alsó szélén húzókorre van. A fűnt behuzott ujjakon, az adat szerint rakott ránkakat lent letűzzük. A fekete nyakkendőt a gallér



76. sz. Táncoló medve, hinta talapzattal.



77. sz. Fiala medve, Paprika Janosi formában.




68-69. sz. Bábú pár téli sportruhában. (43 cm. nagy.) Szab., magy.: mintáiv XVI. sz., 101-110. fig.

35 cm. magas eszkimó barna nemezből készül, barna, vastag, kétujju keztüvel; teljesen hozzáillő a 32 cm. magas jegesmedve. Az egész északsarki utazást ábrázol. A medve a vezetőjéhez hasonlóan fehér moherszővetből készül. A szája és ujjai fekete pamuttal vannak jelezve. Nagyobb derűtség keltéséhez a kis állatot állítjuk a nagy medve mellé. Ez a bábú igen eredeti és egyszerű; a keztüszert nyulványát a kézre lehet húzni és az ujjak mozgásával nagyszerűen utánozhatjuk a kis medve esetlen mozdulatait. Az állat 24 cm. hosszú. A 32 cm. magas fánccoló medve hintázó talpra van erősítve. A medve barna frizból készül.

alatt baloldalt felvarrjuk és jobbra átkapcsoljuk. A sötétkék szatén matrözgallért a 94. fig. szerint szabjuk és fehér szalaggal díszítjük. A gallért szabadon kötjük fel és ezért az előli sarkaira és a 95. fig. szerinti keskeny hátsók alsó sarkaira szalagokat varrunk. A ruhához fekete harisnyát és fekete bőrcipőt adunk a bábura.

70-77. sz. Különböző posztóállatok.

A 70-73. sz. képeken kicsi kedvenceinknek való négy szép állatot láthatunk. A játsszó macska az életből van ellesve. A macskát fehér, úgynevezett „nyers szövetből”, a hegyes füleit pedig fehér nemezből készítjük. A zöld szem és bajusz sem hiányzik róla. A labda helyett kis egerrel játszó macskát is vehetünk. Ezt fehér bárnyból készítjük, a füleket kevés rózsaszín selyemmel bélelve; a szeméi helyére vörös gyöngyöt varrunk. A hosszú farka fekete gumiszínór. Az élethű utánzatu elefántszürke hosszúszőrű plüssből készül. A nagy agyaráit óvatosságból nem csontból, hanem fehér nemezből, a szemeket pedig fekete gombokból készítjük. A fehér moherpüss kecskének szája és az orrluka fekete pamuttal van jelezve. A hosszú lógós fület fehér posztóval béleljük és ahhoz hasonlóan kissé rózsaszínre festjük. A nyakába világoskék szalagon kis csingó van kötve. Kedves és időszerű csoportot mutatunk be a 74. és 75. számú képeinken. A barnaarcu, a hidegtől vöröstre csipett képű,



Melléklet a **DIVAT UJSÁG** 22. számához.

1909. November.

Hímzés minta férfiszoba falidíszéhez; használható faliszekrényre, írómappára, párnára, stb

Tűtéstés, lapos- és szaróltos és felvarrás. Anyag: világosszürke, valamint vörös-barna és zöld színt jütszó selyem.
Hímzésanyag: fehér és arany-sarga, 3 féle szürke, 2 féle barna és sargas-zöld hímzőszelvény, finom selyem-
zsinór, vagy erős kordonotselyem (barna a levelek körvonalozására) és ó-kek hímzőselyem.

DIVAT UJSÁG

Szerkesztőség és Kiadóhivatal: Budapesten, VIII. Kerület, Rökk Szilárd-utca 4. szám.

Az öltözködés művészete. A fehérneműre, piperere és kézimunkára nézve a legjobb tanácsadó.

Szines divatképek, szabásrajzok és szórakoztató melléklet. E divatlap a nagyközönség igényeit elégíti ki.

Nyolcoldalas nagy főlapja a legújabb divat ábráit közli. Százszázötven képe jeleníti meg az öltözékek, bluzok, köpenyek, gallérok, kabátok és kalapok újdonságait :: ::

Duplaoldalas szabás-mintaive a már varrni tudónak drága kincs. A ki munkájában megakad, könnyen utbagyazásra lel a szabásmagyarázat bő szövegében ::

Szines divatképe is van a Divat Ujságnak. Azt a célt szolgálja, hogy a divatos kelmék színével megismertesse az olvasót és egyúttal kioktassa, minő színű kelméi minő színű csipkével vagy más egyéb ékeséggel lehet díszíteni. :: ::

Divatos hajviseletnek is sokfejes képe van a Divat Ujság mellékletén. Nincs az az arc, a melyhez illő frizurát e képek után ne lehetne választani :: :: :: :: :: ::

Szines kézimunka-kép is járul a Divat Ujsághoz. A szerkesztőség erre különös gondot fordít, mert célja, hogy az előfizetőkkel megkedveltesse oly tárgyak készítését, a melyek az otthoni barátságossá, kellemessé teszik :: :: :: :: :: ::



Monogram-Album című könlapja legdivatosabb monogramok rajzainak természetes nagyságával kedveskedik az előfizetőknek. A keresztöltésű, valamint a himzett monogramok sok száza van egy-egy évfolyamban :: :: :: :: :: ::

Kézimunka-melléklete híres s ugyszólván a legkedveltebb az egész országban. Számtalan polgári és felsőbb leányiskolában hasznos tanító-eszköznek bizonyult s minatái közkedveltségre lettek szert :: :: :: ::

Tündér Ujjak című lap is egészíti ki az ujságot. Nyolc oldalán szebbnél-szebb iparűvészeti munkákkal ismerteti meg a tudatvágyót. A faégetés, selyemfestés, bőrmunkák sokféle rajza s magyarázó szövege telíti meg a lapot :: :: :: :: :: ::

A Szórakoztató mellékletben, mely minden számhoz jár, közöl elbeszélést, nőket érdeklő iránycikkeket, sok hasznos tudnivalót, gazdag háztartási rovatot, nőgyógyászati beszámolókat és szerkesztői üzeneteket :: ::

Ruhamintát is ad a Divat Ujság muszájából szabva, összeráncolva s csak azért az árt, a melybe az a kiadóhivatalnak kerül. Elsőrangú szabóműhely foglalkozik a megrendelések teljesítésével :: ::

A DIVAT UJSÁG minden hónapban kétszer jelenik meg. Előfizetési ára nagyon olcsó. Negyedévre 2 K 20 f. Félévre 4 K 40 f. Egész évre 8 K 80 f.

Alapított 1881-ben. Alapított 1881-ben. **KMOSKÓ MIHÁLY** élő- és művirágkereskedő Budapest, VI., Eötvös-utca 6. szám és Hunyadi-terti vásárosarnok. Telefon 99-72.

természetes karlsbadi sprudelso az **egyedi eredeti karlsbadi so** **Okavodjunk az utánzatoktól és a hamisításoktól**

Szabni, varrni tanítók 5 frtért havonta, tanítványaim maguknak készíthetik ruhájukat **NÓGRÁDINÉ, Teréz-körut 6. szám, III. em. 25.**

A Földes-féle MARGITCRÉME páratlan és csodás arczépítő. A szépséget megőrző hatását mi sem bizonyítja fényesebben, mint azon körülmény, hogy a wieni kiállításán Für Moderne Gesundheits und Schönheitspflege arany érmet és díszoklevelet nyert. Ára 1 korona, minden gyógyszertárban és drogériában. Postán küldi: **Gutori Földes Kelemen Arad.** Főraktár Budapest: Török József gyógyszer-tára, Király-utca 12., Andrássy-út 26. Egger dr. "Nador" gyógytára, Váci-körut 17.

Svájci himzést saját gyártmányú aól, gyermek- és ágyfekvésművés, valamint menyasszonyi kelengyehoz küld vámanesen ágánsoknak: **WAPPLER & GROB** St. Gallen M. 5. Svájo. Tossék mintát kérni. Levélpórtó 30 fillér. Levelezőlapra 10 fill.

SEY DEZSÖNÉ CIMBALOM-TANINTÉZETE BUDAPEST, RÁKÓCZI-UT 34. SZ. Havi tandíj 12 korona. Beiratkozás 4 korona. **3 UJ SZÓ...** "ALTVATER" GESSLER BUDAPEST.

Felhivom a szülök és egyáltalán minden testi fogyatékos-ságban szenvedőt az általam készített leg-jobb szerkezetű **Hessing-féle** gyógy-gépeimre u. m. a ferde növést, puposagot és háttájást megszüntető fűzőimre. a hor-dásból zajt nem okozó műlábamra, az O, X, lúdtalpi, dongalab és ízületi lobbok stb elleni **"HESSING"-rendszerű** gyógygépeimre. **HOPFER FERENC** testgyógyászati műszerkészítő. Budapest, VII. ker., Jávor-utca 3. szám.

SZABÁS raizolás és ruhavarrás, francia és angol módszer szerint legkétfeltesebben gyakorlati uton tanulható meg a **Reiner-féle** hatóságilag engedélyezett elsőrendű szabászati és varró-tanintézetben. Hivatalkóknak, szabó- és varróknak külön tanfolyam, oklevél és munka-könyv is kapható. **IV. kerület. Bécsi-utca 5., II. emelet.**

Telefon 96-82. Alapított 1844. Női, nridivat-, szövött- és rövidárúk ud raktára. **Csabány Antal** Budapest, IV. ker., Koronaherceg-u. 6. Harisnyák 50 fillértől feljebb. Ing, gallér, kézelő saját készítmény.

HA ŐSZÜL A HAJA használja a hírneves **STELLA-VIZET** mely nem fest **HANEM A HAJ EREDETI SZINÉT ADJA VISSZA.** Kapható egyedül: **ZOLTÁN BÉLA** gyógyszer-tárban. Ócsa, és kir. Fensége József-főh. udv. száll. Budapest, Szabadság-tér Sétátor-utca sarok. Postal széküldés naponta kétszer.

SOVÁNYSÁG. Hogyan lehet **dus keblet** **szerzeni?** Szép melnek a fejleszése nem titok már a hölgyeknek, a mlta a **Pilules Orientales** csodálatos tulajdonságait ismerik. Ezeknek a pilluláknak valóban megvan az a tulajdonságuk, hogy a mellet tejlösség, kománytt-sok és újrafomák-jak, a nyakca, a vállon pedig megszünt-sek a csontkiállást mert az egész mellet kecsa-sen kitélik, a nélküli, hogy a csipősző-leszjenek. A **Pilules Orientales** főképpen keleti növények kivonatából készült, s mivel teljesen arzénikumen-tes, jó hatása van az egész-ségre. Hatását nem szabad semmi más, különleg vagy belsőleg használt szer hatá-sával összehasonlítani. A **Pilules Orientales** jó hírét huz esztendőnél régebben tartó si-ker állapította és szilárdította meg, mert bebizonyosodott, hogy ez az egyetlen szer, a melyvel asszonyok vagy akár fiatal leányok is dus és zsi-lárd keblet szereshetnek. A kezelés könnyű és díszkrét, körülbelül két hénapig hasz-nálát után tartós eredmény. Egy üveg használati utasítá-sal 6 K 45 fillér, utánvétellel bérmentesen 6 K. 75. Buda-pesti raktár: Török József, Király-utca 12. Prágai raktár Fr. Vittek et Co. Was-bergasse 19.

Gyorsírás. Okleveles tanerők vezetésével, magyar-német gyors-írásban, gépirásban, kereskedelmi szaktárgyakban, helyesírásban **alapos kiképzés nyerhető: Mar-kovits-iskolában (Üllői-ut 23., telefon: 101-44.)** Gépirás, állasközvetítés díjtalan. Irás-munkák vállaltatnak.

Deák és Horváth csász. és kir. udvari szűcsök csász. és kir. udvari szűcsök Budapest, IV., Váci-utca 13. szűcsök. A legújabb divat szerinti szőrme-árut állandóan raktáron tartunk, átalakításokat, javításokat jutányosan eszközölünk. Modellek Párisból, Brüsszelből. Árjegyzék ingyen.

Mamák Könyve, a gyermekápolás d'ó-héjában, a legszükségesebb nélkülözhetetlen házi tanács-adó. Irta: Torday Ferenc dr. főorvos, számos képpel illusz-trálva, bekötve 3 koronáért megküldi a Budapesti Hirlap könyvkiadóhivatala.

A ki poloskafogót vesz nálam, egy ágy alá való 140 kr. és az 14 napi használat után be nem válna, annak az árát vis-zatírem. **Steirer Antal, Rózsa-utca 9.**

KLYTHIA a bőr ápolására, az arc szépítésére **PUDER** és frissítésére. Legelőkelőbb toalet-, bál- és szalonpuder, fehér, rózsaszínű vagy sárga. Vegyileg elemezett és jó véleményét mondott róla **POHL J. dr. os. k. tanár Bécsben.** A legjobb körökből származó ellismerő iratok minden dobozhoz mellékelve vannak. **TAUSSIG GOTTLIEB,** anem toilleteszappanok és illatszerek gyára, os és kir. udvari és kamara szállító. Főraktár: WIEN, I., Wollzeile 3. Egy doboz ára 2 K. 40. Széküldés utánvétellel vagy az összeg előleges beküldése után. Kapható: Török József gyógyszer-tárban, Király-u. 12, valamint minden jobb drogéria- és illatszertüzletben.

Hajeltávolítás hölgyeknek. **Hairgoval** mindenki saját maga azonnal az összes alkalmatlan **arc- és teshajakat** könnyen és fájdalom nélkül **eltávolíthatja** gyökereztől, ugy, hogy semmi nyom nem marad vissza. — Ára 6 korona. — Utasítással küldöm utánvét mellett. **Engländer Mátyás, Budapest, VII. kerület, Elemér-utca 37. I. 2.**

A „Budapesti Asztalos Ipartestület“ védnöksége alatt álló **BUTORCSARNOK** és hitelszövetkezet mint az „Országos Központi Hitelszövetkezet“ tagja föl-hívja a nagyérdemű butorvásárló közönség figyelmét a **VIII., József-körut 28.** (Békkocsis-u. sarok) valamint **IV., Ferenciek-tere 1. sz.** (Királyi bérpalotában) alatti **dúsan felszerelt és stilszerű lakberendezéseinek** megtekintésére, a melyek jutányos áron, jótállás mellett adatnak el. **A BUTORCSARNOK-SZÖVETKEZET** részére kizárólag csak buda-pesti képesített asztalos- és kárpitos-mesterek dolgoznak. Budapest környékén készített, vagy **bécsi silány árú eladásával nem foglalkozik.** Megrendeléshez tervezetet és költségvetést kívánatra készítünk. Minden egyes butordarab asztalosmesterekből álló bizottság által fölölbirá/va.

1000 darab kettős damaszt-törülközőt jótállás mellett, tiszta len, nehéz fohéru, elegans, divatos minták, hibátlan, különböző méretű 58x120, 50x110, 50x100 cm. nar-7-ságban azok potom ár-an, mert tuatba nem illök, darabját 75 fillérért, legkisebb megrendelés 18 drb utánvét mellett minden fajtából, minta es nazyság-ból 3x3 darab van. **500 darab kettős damaszt-asztalterítő,** mert nem garnitúrákba illök, beszerzési áron alul eladotnak és p. darabja 2 50 korona 140x110 cm és 145x145 cm nagyságban, jótállás mellett tiszta len, hibátlan nehéz teheraru, elegans, divatos minták, legkisebb megren-deles 4 drb utánvét mellett. **VÁSZNÖVÉSZET Wilhelm Pick** Hronov 210 sz. a. M. (Csehország.)

Az előkelő hölgyvilágnak egyedül a báró Pászthory-féle „**ILIKE**“-arckrémet kell használni, mert való tény, hogy külföldön hosszú tapasztalatai és kísérleti utján előállított kremje a legártalmatlanabb arckrémek bizonyult. Kivalón fehérit és puhítja a bőrt, mialtal azt üdévé is teszi és annak rozsas pirt kölcsönöz. Egy eredeti tégely ára 1.60 K Krémszappan hozzá 1.- K Próbátégely 50 K „**ILIKE-arcvizi**“ arcc-por helyett 1.20 és 2 K Állandóan raktáron tartatnak még az összes bel- és kül-földi legfinomabb pipere- és illatszerek, valamint első rendű likör és rumok hideg uton hazilag való készítéséhez szükséges kompozíciók legmegbizható beszerzési forrása **Báró Pászthory Árpád** aeth. olajok, kompozíciók, kozmetikai cikkeik ipartelepe **Budapest, VII., Dohány-utca 1/b. sz.**

Urhölgyek figyelmébe! Jó izléséről és ruhaszabásairól évek óta legelőnyösebben ismert **Singer Hermanné,** tudatja, hogy a mai drága munkabér mellett is a **legmérésékeltébb árban** készít egy angol, mint francia toaletteket, ugyszintén szin-házi és bál belépőket, kabátokat és jelmeczeket. — Óm: **Budapest, Veres Pálné-utca 9., II. 14.**

Pártoljuk a honi ipart! Az igaz magyar gazdasszony nem küldi már ruháit külföldre tisztítás és festés végett, mert **BEIERL JÓZSEF** műfestő és vegyztisztító, Budapest, VI., Király-utca 8., (az udvarban) a legjutányosabban és legpontosabban vegyztisztít és fest bármilyen uri és női szövet-, selyem-, bár-sony- és csipkeruhát. Csipke- és szövettüggönyök tisztítása. — Vidéki megrendelések gyorsan, pon-tosan és jutányosan eszközöltetnek. Főüzlet: Budapest, VI., Király-u. 8. az udvarban. Gyűjtőtelep: IV., Múzeum-körut 31. sz. X., Belső-Jászberényi-ut 4. Ujpest, Árpád-ut 46.

MUZSNAY AMÁLIA

vegyészeti, tisztító- és műfestő-intézet

BUDAPEST,
Főútlelet: Dob-utca 2. sz.
(Károly-körút sarok).
Fiókútlelet: Király-u. 80.

Művegytisztítást 48 óra alatt
eszközöl.
Vidéki megbízások jutányosan
és pontosan eszközöltetnek.

Gruber F. utóda

fésű, kefe,

pipere 60 év óta
fenálló üzlet, a párisi
ház építése végett,



jelenleg: a kigyó-téri pavillonban.

Női kézimunkákhoz

szükséges mindennemű **hímzőanyagok**, valamint **női- és gyermekharisnyák** nagy választékban legolcsóbb árban kaphatók. — Új képes arjegyzék: most jelent meg

Berger és Feiszinger

női kézimunka-, hímzőanyag-raktár, rajzműterem
Budapest, IV., Korona-utca 4. szám.

Állami felső leányiskolai szállítók.

Hungária-petroleum

különlegesség csakis
Hungária
petroleum-
arúház } védjeggyű

ólomzárral ellátott kannákban valódi. Kőlesőkannákban házhoz szállítva, ára 3 literenként 70 fillér. Hungária-petroleum-arúház, Kovács Akos, Budapest, VI., Király-utca 54. sz. Telefon 115-90. Óvakodjunk az utazatóktól.

Alapított 1848.



Gröber Lajos

kosárfonódája
Budapest.

Raktárak: IV., Kigyó-utca 6.
és Haris-bazár, körudvar.

Műhely:

IV., Koronaherceg-utca 3. sz.

Fagyaltot, parfait

otthon bárki készíthet gép nélkül is csak jég kell hozzá az amerikai fagyalt összetételből. Arjegyzékét ingyen és bérmentve küld

Lindenberger Antal csemegegyártása.

Budapest, VI., Liszt Ferenc-tér 14. az udvarban

Bogár Ilona 18 év óta fennálló

szabászati- és varró-intézete

Budapest, Erzsébet-körút 2. szám.



Jaj, be jó!

MENTHOL FOGSZAPPAN

a legjobb fogtisztító-szer.

A ki egyszer megpróbálja, annak más nem kell. Kapható gyógyszerárakban, drogériákban és illatszertületekben 1 koronaért.

LOHR MÁRIA

(ezelőtt KRONFUSZ)

csipke, vegyészeti tisztító- és műfestő-intézete

megnagyobbított

erőművi szőnyegporló- és szőrmearu-megővő intézettel. Megbízások átvételnek:

VIII. ker., Baross-utca 85. szám,
a saját házában levő gyárban és a következő főközlétekben:

IX., Kalvin-tér 9. sz. V., Harmincad-u. 3.
VI., Teréz-körút 39. VI., Andrássy-ut 16.
VIII., József-körút 2. szám.

TELEFON 67-08.

TELEFON 67-08

A bőr, a haj, a szépség!



Minden, a mi ápolásban részesül, idővel tönkremegy. Az arc- és kéz bőr, a haj és egyáltalában a szépség csak gondos ápolás mellett lehet állandó. A ki nem akar idő előtt megvélni, szíveleje meg az alábbi közleményeket.

Mirtus-krém arc- és kézfehérítő, teljesen ártalmatlan, a bőrnek finomságot és bársóny-puhaságot ad, frissít, fűdít és már rövid használat után eltünteti minden bőrtisztatlanságot, mint szeplőt, bőrtörést (Mitesser), ráncokat, májfoltot, pattanást, akne-repedést, pörpönést, borjúmáskát, sömbört, fagyást, bőrkioszerpedést, himlőhelyeket stb. és megakadályozza az arc bőr fényesedését. — Nagy tégely ára 2 korona, fél tégely 1 korona.

Mirtus-szappan teljesen ártalmatlan, a legmegbízhatóbb bőrápoló-szer, mely bársóny-szerű puhaságot, fűdét szűntet ad a bőrnek — Rendkívül tartós, takarékos a használatban és igen kellemes illatú. Darabja: 80 fillér, 3 darab: 2 korona 20 fillér.

Mirtus-krém-puder a kéz- és arc bőr legbiztosabb és legkellemesebb védőszere, mely az izzadást is megakadályozza. — Fehér, rózsás és sárga színben kapható. — Ara dobozonként 1 korona.

Örkény-féle hajszesz már 2-3 nap múlva megszünteti a hajhullást és korpásodást, erősíti, frissíti a fejbőrt és hajgyökereket, elősegíti a haj növekedését, sűrűsödését. — Ara 1 kor. 60 fillér.

Örkény-féle arabiai hajfestők fekete, barna, arany-szőke 3 korona.

Az összes rendelések csakis a készítőhöz intézendők és pedig így címezve:

APOSTOL-gyógyszertár Budapest, VIII. kerület, József-körút 64. sz. Depot 108.

A legjobb kozmetikai szerekről, kiváló gyógykészítményekről és valódi finom toákról szólo részletes ismertetést kívánatra mindenki ingyen és bérmentve kapja.

Hirdetmény.

Ezennel közhírré tétetik, hogy miután a Magyar Királyi Pénzügyminisztérium ellenőrző közegei a Magy. Kir. Szab. Osztálysorsjáték (XXV. sorsjáték) I. osztályára szóló sorsjegyeket felülvizsgálták, azok a főárusítóknak árusítás végett kiadattak. — A Magyar Kir. Pénzügyminisztérium által jóváhagyott sorsolási terv itt következik: **A M. KIR. SZAB. OSZTÁLYSORSJÁTÉK SORSOLÁSI TERVE. — HUSZONÖTÖDIK SORSJÁTÉK, 110.000 sorsjegy, 55.000 nyeresemény.**

Első osztály. Betét 12 korona. Huzás: 1909 nov. 18. és 20.		Második osztály. Betét 20 korona. Huzás: 1909 dec. 14., 15. és 16.		Harmadik osztály. Betét 32 korona. Huzás: 1910 Jan. 11., 12. és 13.		Hatodik osztály. Betét 24 korona. Huzás: 1910. március 23-tól április 21-ig.	
Nyeresemény	Korona	Nyeresemény	Korona	Nyeresemény	Korona	Legnagyobb nyeresemény szerencsés esetben 1,000.000 (Egymillió korona)	
1 á	60000	1 á	70000	1 á	80000	1 jut. korona	60000
1 á	20000	1 á	25000	1 á	30000	1 nyer.	40000
1 á	10000	1 á	10000	1 á	20000	1 á	20000
1 á	5000	1 á	5000	1 á	15000	1 á	10000
3 á	2000 6000	3 á	3000 9000	3 á	10000 30000	1 á	8000
5 á	1000 5000	5 á	2000 10000	5 á	5000 25000	1 á	6000
8 á	500 4000	8 á	1000 8000	8 á	2000 16000	1 á	5000
30 á	300 9000	20 á	500 10000	10 á	1000 10000	1 á	4000
100 á	100 10000	110 á	500 33000	120 á	500 60000	1 á	3000
3350 á	40 134000	4350 á	80 318000	4850 á	130 630500	2 á	2500
3500 nyer. K.	263000	4500 nyer. K.	528000	5000 nyer. K.	916500	2 á	2000
Negyedik osztály. Betét 40 korona. Huzás: 1910 február 8., 9. és 10		Ötödik osztály. Betét 32 korona. Huzás: 1910 március 2. és 3.		A melyik ezen 500 nyeresemény közül utolsónak húzzatik ki, kapja a jutalmat.			
Nyeresemény	Korona	Nyeresemény	Korona	1 á	10000	2 á	2500
1 á	90000	1 á	10000	1 á	3000	2 á	2000
1 á	30000	1 á	2000	1 á	1500	2 á	1500
1 á	20000	3 á	10000 30000	3 á	10000 30000	2 á	1000
1 á	15000	5 á	5000 25000	5 á	5000 25000	2 á	500
3 á	10000 30000	8 á	2000 16000	8 á	2000 16000	2 á	200
5 á	5000 25000	10 á	1000 10000	10 á	1000 10000	2 á	100
8 á	2000 16000	120 á	500 60000	120 á	500 60000	2 á	50
10 á	1000 10000	3850 á	200 770000	3850 á	200 770000	2 á	20
120 á	500 80000	4000 nyer. K.	1076000	4000 nyer. K.	1076000	2 á	10
4850 á	170 824500					30600 á	6.120000
5000 nyer. K.	1120500					33,000 nyer. és jutalom.	K. 10,555.000

Az I. osztály huzása 1909 nov. hó 18. és 20-án tartatik meg. A huzások a Magyar királyi állami ellenőrző hatóság és királyi közjegyző jelenlétében nyilvánosan történnék a huzási teremben. — Sorsjegyek a Magy. Kir. Szab. Osztálysorsjáték valamennyi árusítóinál kaphatók. Budapest, 1909. évi október hó 24-én.

Magy. Kir. Szab. Osztálysorsjáték Igazgatósága
Lukács. Hazay.