



A Divat Ujság megjelenik havonként kétszer, minden hónap elején és közepén. Szerkesztősége és kiadóhivatala: Budapest, VIII. ker., Róktócsa-utca 4. sz. Előfizetéseket csakis naptári 1/6, 1/3, 1/2 és egész évre fogad el bármelyik hazai könyvkereskedés, meg a kiadóhivatal.

negyed
estendőre **2 kor. 20 fill.** postai
szétküldéssel.

Minden számban szórakoztató melléklet és kétoldalas szabásmintáiv. Havonként színes divatkép és kézimunka-melléklet. Havonként változó a nyolcoldalas Tündér Újjak iparművészeti újság, Családi Monogram-lap lapjai és színes kézimunka-kép.

1. sz. Sétaruha szörmedisszel.

Anyag: 5 m. hosszú, 130 cm. széles világos erikasziú posztó; 40 cm. hosszú, 50 cm. széles sötétebb bársony; 1 m. hosszú, 45 cm. széles ezüsttel átszőtt csipkésövet; 160 cm. hosszú, 8 cm. széles csincsilla utánzat; 75 cm. hosszú, 4 cm. széles hasonlósziú dísz; 28 kicsi szövetvel behuzott gomb.

Az 1. száma képen látható ruha úgy sétára, mint téli sportokra igen kedvelt. Mintánk sima bluzderékből és bokáig érő, térdmagasságban könnyedén huzott aljból áll, amelyet kissé kerekre szabott fodorral toldunk meg. Mintánkon szép csincsilla utánzat, egyébként tetszés szerinti szörmedissel díszíti az aljat és a derék-részekből szabott felsőujjak alsó szélét. (Hasonló anyagból való az állógallér. A belésujjakat majdnem a könyökig sima felsőszövetvel borítjuk és külön a belésderékba varrjuk.) A hátul kapcsolt belésderékat első sorban a 149. és 150. fig. szerint csipkésövetből szabott vállpánt-részek borítják. A vállpánthoz varrjuk szám szerint a tamburirozással vagy tarkán himzett szélpánttal díszített s a 151. fig. szerint szabott vállpánt-részt. A 153. fig. szerint szabott s a felső szélén behuzott alsó előli részt a felső szélén behuzva a 152. fig. szerint a felsőujjból szabott felsőrész alá foglaljuk az előrajzolt vonalig. A 154. és 155. fig. szerint szabott mindkét hátrészt szintén szám szerint egyesítjük és a 156. fig. szerint szabott középső résszel egyesítjük, amint ez a 46. számú képen látható. Az utóbbinak alsó, lekerekített szélét később az övre varrjuk. Az ujjak középső részét a 157. fig. szerint szabjuk és egy vállrészt szabunk belőle. Ezt a részt az előrajzolt vonalig a szemközti rész alá tűzzük. A tűzés mentén négy kicsi szövetgombot varrunk fel. Az előli és hátrészt kép szerint hasonlóképpen díszítjük. Az aljapokat a kis rajz 146. és 147. fig. szerint szabjuk, betűjelzések szerint összevarrjuk és az alsó szélén 80 cm. félmagasságig behúzzuk. A fodrot a kis rajz 148. fig. szerint szabjuk; kissé rátartjuk és a könnyedén meghúzott aljapokhoz varrjuk betűjelzések szerint A varrást szörmedissel takarja. Az övet 15 cm. széles rézsut bársonycsíkból készítjük és szép ó-ézüst esattal kapcsol-



1. sz. Sétaruha szörmedisszel. Ehhez 46. sz. Szab.: mintáiv XIX. sz., 146-158. fig.

juk össze. A háromszögletű kalapot csincsillával szegélyezzük és sötét erikasziú struccotlakkal díszítjük.

2. sz. Csinos szabású köpeny szkunkszálissal.

Anyag: 5 1/2 m. hosszú, 180 cm. széles kőszürke posztó; 350 m. hosszú, 8 cm. széles szkunkszális; 25 cm. kőszürke selyem; 40 cm. hosszú, 4 cm. széles acélkék gyöngyhímzés; 10 nagy acélkék fantaziagomb.

Automobilozáshoz és szánkázáshoz alkalmas a kőszürke posztóból való ízléses köpeny, amelyet szkunksz és nagy acélkék díszgombok díszítenek. Különösen eredeti az oldalsó köpenyrészek szabása, a belőlük szabott vállpánt és ujjrészekkel. Az önmaguktól keletkező szögletes kivágásokat előli és hátrészekkel töltjük ki, amelyeket úgy a felső szélükön, mint a derékban állóránccokkal szükítünk. Mindkét oldalt díszgombot varrunk fel, amelyek a vállpántot is díszítik, itt felsőszövethurkokkal ellátva. A szövetből szabott felsőujjakhoz varrt ujjdudorok felső szélét épp úgy, mint az előli és hátrészt állóránccokkal díszítjük. Az ujjak alsó szélét a köpenyhez hasonlóan szkunkszalissal díszítjük. Ezzel díszítjük a kőszürke selyemből szabott és gyöngyhímzéssel kivarrt állógallért is.

4-6. sz. Új himzett derékújszék; melrész, zeke és stóla.

A 4. és 6. számú képeken többféle új derékújszék láthatunk, amelyeknek alakja és szabása egymástól eltérő és úgy divatos, mint átdolgozandó ruháknak elegáns külsőt ad. A 4. sz. képen látható mellékszék teltebb hölgyeknek való és fekete sifon, vagy bársonyöltözethez illik. A dús mintázatot betéttel, vastag és finom aranyfonállal himezzük ki. A külső szélét aranyzsinór határolja. Az 5. sz. képen fiatalos alkalmi ruhához illő zekét láthatunk. Ez a dupla válltartóval ellátott zekeszerti derékújszék világosszínű, rózsaszínű, világoskék és fehérszínű ruhához illik a legjobban. A finom fehér tüllből való mintánk oszlopa és csiszolt fakó gyöngycsillogású gyöngyökkel van kihimezve, virág- és levélmintázatban. A külső szélét mentén három sor oszlopa gyöngy huzódik. Igen drága dísz a 6. számú képen látható és zekével készített stóla. Ó-aranyzsinór hirtiselyemből való ruhákhoz igen előnyösen illik ezen derék- és aljdísz. Fekete tall-

2. sz. Csinos szabású köpeny szkunkszálissal. Ehhez 45. sz.

alpra különböző figurájú nagy és kicsi aranylapokat varrunk fel csillagszerűen, míg a levélszerű mintázat egymásra tolt aranypillangókból áll. A himzést látható módon felvarrt aranypillangók egészítik ki. A szélét szögletesre vágott, egymásra illesztett aranylapok határolják.

7. és 8. sz. Posztókabát pánt- és tűzés-disszel.

Anyag: 4 1/2 m. hosszú, 130 cm. széles oroszöld posztó; 6 nagyobb, 8 kisebb díszgomb.

A képünkön igen elegáns, dús pánttal és tűzéssel díszített posztókabátot láthatunk. Az eredeti orosz zöldszínű posztókabátot széles szörme sálgallér díszíti. A kabát szabása annál is inkább figyelemre méltó, hogy a mindkét előli rész, valamint az egybeszabott hátrész teljesen végig van szabva, míg az ívezetten szabott előli és hátrész fönt rövid zekeszerű résszel, lent pedig dús tűzéssel díszített lebbenyszerű résszel van megoldva, amely elől keskenyen a vállvarrásig, hátul pedig mintegy derékig felnyúlik. A varrásokat 3 cm. széles, többszörösen áttűzött posztópántok takarják. Hasonló pántot tűzünk az ujjakra is, csupán a felső szélükön megtűzve. Az



3. sz. Részletkép a 25. számhoz.



4. sz. Új himzett derékdísz, melldísz.

13. sz. Ruha 6-8 éves leányknak.

Anyag: 2 1/2 m. hosszú, 110 cm. széles halványlila posztó; 1/2 m. hosszú, 80 cm. széles fehér batizst; 1 1/4 m. hosszú, 6 cm. széles csipke; 1 m. hosszú, 50 cm. széles sötétlila selyem; 8 gomb.

Eredeti a színe és új a szabása a halványlila posztóból való eredeti mintáknak. A hátul kapcsolt bélésderékat, amelynek alsó szélére bélészoknyát varrunk, előli és hátul 15 cm. széles végighúzódo laposráncal, oldalt két egyszerű ráncba rakott derékrésszel és ráncolt aljrészekkel borítjuk. A derékban a laposráncok alatt hasitékokon 25 cm. széles sötétlila selyemből való esapot húzunk át, amelyet baloldalt teljes csokorba kötünk. A szögletes batizstbetéttel kitöltött kivágást csipkével határolt, batizstból való matrógallér határolja, jobbra felvarva és baloldalt aligombolva. A nyakkendőt sötétlila selyemből kötjük. Az ujjak alsó szélét 12 cm. magasan kézelőszerűen ráncokba tűzzük.

14. és 15. sz. Kivágott ruha ezüstnimzésdisszel.

Anyag: 8 m. hosszú, 90 cm. széles frezszínű libertiselyem; 1 1/2 m. hosszú, 120 cm. széles frezszínű sifon; 1/4 m. hosszú, 4 cm. széles, 5 pettyes, elefántcsontfehér toglalóba erősített tüllujjakra húzzuk. A mély kivágást előli és hátul csillámmal himzett csipkeszalag díszíti.

16. és 17. sz. Fuzó kövőbb nölgyeknek.

A 16. és 17. sz. képünkön két fehér virágos miderszövetből való oldserű midert láthatunk. A midert erősen ívezett részekből készítjük, a varrásaiba halcsontot dugva. A hátsó széleibe zsinórfűzéshez karikákat verünk, előli pedig blanzsettet kapcsoljuk össze. Előli és hátul 4 cm. széles gumiszalag harisnyatartókat varrunk rá. A felső szélét fehér mideresipke díszíti, két sor szalagáthuzattal.


25. sz. Sétaruha esőpántossaljal és orosz zekével.
Anyag: 7 m. hosszú, 130 cm. széles posztó; 3 m. hosszú, 8 cm. széles paszomány; 1/4 m. hosszú, 45 cm. széles ripszelyom; 1 m. hosszú, 12 cm. széles ripszszalag; 4 paszománygomb; 4 pár paszományzsinorozás; 38 szövétgomb.

A csinos sötétkék posztóruhának alja különösen szép és sajátos szabásu. Amint azt az 55. és 56. sz. képeken láthatjuk, esőpánttal van dolgozva és térd alatt haránt irányban ketté osztott. Az alját a 164-167. fig. szerint szabjuk, a 167a. és b. fig.-at kiszabás előtt egyesítve és úgy ezt a részt, valamint a 166. fig. a kis rajz méretei szerint kiegészítve. Figyelembe veendő a 166. és 167a. és b. fig. az alj ketté választásának előrajzolt harántvonala, illetve a felső aljrész szegélyző vonala. A 12 cm. szegése számára a szövétet külön számítjuk, ennek tüzeése egyszersmind az aláérő alsórészt is megerősíti; ez utóbbi felső széléhez szintén 12 cm. széles szövétet adunk.

Azután a 167. fig. szerinti lapot kereszt és pont szerint laposráncba rakjuk és a 166. fig. szerinti előli laphoz erősítjük, ezt azután adat szerint egy ráncba rakjuk és a 164. és 165. fig. szerint szabott esőpánt részeket adat szerint feltűzzük; a csőpánt a finom vonalig az alj lapjaira nyúlik, amelyeket ennek megfelelően



5. és 6. sz. Új himzett derékdísz, zeka és stóla.



7. sz. Posztókabát pánt- és tűzésdisszel. Ehhez 8. sz.

ujjak tűzéssel jelzett kézelővel végződnek. A kabátot könnyű szörmével, vagy selyemmel béleljük.

12. sz. Iskolaöltöny 7-9 éves fiúnak.

Anyag: 2 m. hosszú, 130 cm. széles tengerészék sevíó; 25 cm. fehér sevíó; 1 m. hosszú, 4 cm. széles fekete selyemesik; 12 gomb; egy kézen kapható matrógallér.

Képünkön matrözöltönyt láthatunk, amelynek szabása annyiban tér el a rendestől, amennyiben a bluznak egymást szélesen borító előli szélei felsőszóvettel vannak bélelve, a gallérral ösze van varrva és széles hajtóka gyanánt van kihajtva. A széleit fekete selyemesikkal szegjük be. A gombolás kétsoros. A bluzt az előli részen mély, kifelé fordított ráncba rakjuk, az egybeszabott hátsórészt simán hagyjuk. A bluz alsó szélét huzókorral és gumiszalag huzattal látjuk el. A kissé bő ujjakat lent ráncokkal szűkítjük, amelyeket 10 cm. magasan letűzünk. Készen kapható sötétkék drellből való fehér vászonzsalagot kivarrt matrözgallért gombolunk a bluzba. A rövid nadrágot bélésderékra varrjuk, amelyet előli fehér sevíóbetéttel díszítünk. A betét nyakkivágását keskeny kék szatincikkal szegjük be. A nadrágot előli az ismert módon láthatatlannal gomboljuk. Oldalt zsebeket varrunk fel. A nadrágszárak külső varrására három-három gombot varrunk.

8. sz. A 7. szám eleje.



10. és 11. sz. Elegáns alj tunikával. Szab. és magy.: mintáiv XXIII. sz., 181-183. fig.



12. sz. Iskolaöltöny 7-9 éves fiúnak.

13. sz. Ruha 6-8 éves leányknak.

tett övrészre, ezt pedig a hátrészre varrjuk. Az előli lebbernyész felvarrását 7 cm. széles ráncba rakott selyemőv borítja. A 169. fig. szerint selyemből szabott, balra alakapcsolt mellényt fönt a finom vonalig tarka himzéssel díszítjük, amint ez a 3. sz. képen látható. A 175. fig. szerint szabott állógallért a hajtásvonal mentén kihajtjuk. A zeke széleit kép szerint 2 cm. széles ripszpánttal és paszománnyal díszítjük. Nagy gombokkal megerősített paszomány zsinórozás nyúlik a mellényrészekre. A 122. fig. szerint a pánt vonalának az alsó széle figyelembe vételével szabott ujjakat kép szerint gomb, pánt és paszomány díszíti. A szabadon felkötött nyakkendő ripszből való. 26. sz. Ceiszeru ötözek; uj z basu ze. e es o dal' rancolt aij. Anyag: 6 m. hosszú, 120 cm. széles selym; 1 1/2 m. hosszú, 50 cm. széles dűszes selyem; 10 díszgomb; 18 szövétgomb.



16. és 17. sz. Fűző kövérebb hölgyeknek.

Az erősen bordázott bolással és oldalzsebekkel látjuk el. A felső széle, valamint a száraz széleit, utóbbiakat a térd alatt széles foglaloa erősítjük. A 70 cm. hosszú testhezálló bőrbarna posztóaljat hátul ivezeten varrjuk. Az egymásra kapcsolt előli részeket a széleiken többszörösen letűzzük. A derekat 50 cm. széles, 2 m. hosszú kék selyemesarp veszi körül, amelyet baloldalt csomóba kötünk. A nyakkivágást 15 cm. széles himzésből való vállgallér határolja. Hasonló anyagból való az ujjakat szabadon borító hajtóka. Az ujjak bő kék selyem dudoros ujjak felett szétnyílnak. A széles karimájú,

zsinór díszíti két sorban.

33. sz. Régi germán-jelmez uraknak.

Anyag: 1 1/2 m. hosszú, 130 cm. széles világosbarna posztó; 4 m. hosszú, 50 cm. széles fekete bársony; 3 1/2 m. hosszú, 50 cm. széles buzavirágkék atlasz; 2 m. hosszú, 15 cm. széles himzés.

A 34. sz. képen látható „Női”-jelmez pár a „régii germán térfi” jelmez. A csinos ruha igen alkalmas fiatalemberek, ünnepi játékokra, jelmezestélyekre stb. alkalmakra, annál is inkább, mert olcsó és egyszerű az elkészítése. A rövidített fekete bársonynadrágot magasszaru lovagcsizmába dugjuk. A nadrágot az

ismert módon, láthatatlan előli gombolással és oldalzsebekkel látjuk el. A felső széle, valamint a száraz széleit, utóbbiakat a térd alatt széles foglaloa erősítjük. A 70 cm. hosszú testhezálló bőrbarna posztóaljat hátul ivezeten varrjuk. Az egymásra kapcsolt előli részeket a széleiken többszörösen letűzzük. A derekat 50 cm. széles, 2 m. hosszú kék selyemesarp veszi körül, amelyet baloldalt csomóba kötünk. A nyakkivágást 15 cm. széles himzésből való vállgallér határolja. Hasonló anyagból való az ujjakat szabadon borító hajtóka. Az ujjak bő kék selyem dudoros ujjak felett szétnyílnak. A széles karimájú,



18. és 19. sz. Csinos ruha kövérebb hölgyeknek; sima derékkal és kilenc lapból álló aljjal. Szab. és magy.: mintáiv II. sz. 6-14. fig.



14. és 15. sz. Kivágot ruha ezüst himzédíszsel. Kövérebb hölgyeknek.

vonal mentén egybevarrjuk s a 119. fig.-át a kis rajz méretei szerint kiegészítjük. A részeket szám szerint egyesítjük s az előli rész előli széleit 14 cm. széles vászonnal béleljük. A 119. fig. szerint szabott hátrészből a derekban egy ráncot szabunk, amelyet csupán a baloldalon hajtunk ki, jobboldalt alányuló részt képezve. A lehajtott gallért vászomból és bélésből szabjuk, a 121. fig. szerint a zekére varrjuk és az előli résszel együtt, a törésvonal mentén kihajtjuk. Azután az így keletkezett mély hajtókat telsőszóvettel borítjuk, erre pedig selyemből tükröt varrunk. A 120. fig. szerint fekete selyemből szabott és lágy vászonnal bélelt mellényrészeket figyelembe veendő a „gombok vonala”. A bal előli szélen kidolgozott gomblyukakat keskeny selyempánttal szegjük be. A 122. fig. szerint szabott ujjakat az alsó szélén, rajz szerint pánttal, ezt pedig két gombbal díszítjük.



21. sz. A 22. szám háta.

27. sz. Elegans ruha zekedíszsel.

Anyag: 8 m. hosszú, 55 cm. széles fekete libertiselyem; 1 1/2 m. hosszú, 50 cm. széles elefántcsontszínű csipkeshövet; 3 m. hosszú, 6 cm. széles gyöngy szelvényt; 15 cm. hosszú, 8 cm. széles zsett szelvényt csüngővel.

Az eredeti mintánk, úgy a szabása, mint csinos színválasztéka által igen előkelő hatása. Az uszályos aljat, amelyet derekban, a bélésderékra varrunk, nehéz fekete libertiselyemből készítjük. Az aljat magas miderbe nyuló tunikarész borítja, amelyet alsó szélén, előli egy széles zsett szelvénpánttal, zsett csüngőkkel egyesítünk, oldalt szélesen borítja a csipőt és hátul a szabad hátsólappal egyesül. Ezt a szélein zsett kövekkel díszítjük, szintén midereszerűen megnyújtjuk, átmenetet képezve, a zekeszerű derékdíszbe. Ezen zekeszerű részek az elefántcsontszínű csipkeshövetből való derék részeket borítják és fekete sifonból való, amelyet teljesen aranyárga, nyitott selyemhímzés borít. A zekeszerűk előli és hátul látszólag egymást borítják, ez adja a mély kivágást s a külső széleiken gyöngypánttal határolva. A gyöngypántot egymás mellé sorakozó csiszolt gyöngyökből készítjük, hátul jobboldalt hosszú gyöngy csüngőkkel és himzéssel végződve. A mély kerek kivágást egysoros gyöngyös zsinórral szegjük be. A rövid csipke-ujjak alsó szélét 3 cm. széles selyempántközzel, ugyanilyen



20. sz. A 23. sz. háta.



22. sz. Ötözek kövérebb hölgyeknek; kilenc lapból álló aljjal és félig testhezálló hosszú kabattal. Ehhez 20. sz. Szab. és magy.: mintáiv XIII. sz., 88-89. fig.

23. sz. Ruha kövérebb hölgyeknek; ráncolt derékkal és részut ketteosztott oldalappal. Ehhez 20. sz. Szab. és magy.: mintáiv XIV. sz. 100-102. fig.



42-44. sz. Fehérnemű hölgyeknek; hálóing, napall ing, nadrág

dísz is, a nagy rózsaszínű libetiselyemrózsával, amelynek egyes virágszirmainak felső széle szimili kővecskékkel van díszítve. A virág rózsaszínű sifonnal borított vastag aranyzsinóron lóg, amelynek leveleit szintén kővecskék díszítik. A fehér tüllből készített 65. sz. csokor ezüst- és acélgöngyökkel van kivarva; a külső széleiket nagyobb ezüstgönggyel díszített ezüstszalaggal szegjük be. A 66. sz. szárnyhoz hasonló dísz pikkelyszerűen egymásra rakott háromféle színárnyalatú lila pillangókból áll. Igen szép, fiatalos dísz a 67. sz. diadém szerű almavirág és levélkoszorú. A négy utolsó a női hajjal dúsabbá tett csokor bábra és ebédre való. A 68. sz. dísz csalódásig hű fréz és halványlila színű anemónákból áll. A 69. sz. lazacszerű begoniákból való. A 70. sz. szép, sötétlila ibolyabokrétá, amelynek közepébe teljesen kivirágzott rózsaszínű rózsát foglalunk. A 71. sz. dísz kis csokorba kötött lila és sárga árvácskák-ból áll.



50. sz. Az 57. szám háta.



55. és 56. sz. A 25. számú öltözék alja külön. 57. és 58. sz. A 25. számú öltözék alja külön.



45. sz. A 2. szám háta.




46. sz. Az 1. sz. háta.

léderekat a 25. és 26. fig. szerint készített vállpánt-részek borítják. Ezután az ujjakat varrjuk a derekba, melyeknek bélését a január 1-én megjelent számunk 6. fig. szerint szabjuk. Az ujjak alsó szélét 17 cm széles csipkeszövet kézzel borítja. Az ujjaknak a kis rajz 30. fig. szerint szabott felsőszövetét adat szerint behuzzuk és a 31. fig. szerint szabott kézzel határoljuk. A 27. és 28. fig. szerint szabott derék felsőszövetrések közül az előli

rész az előrajzolt vállvonaltól a hátrészre nyúlik. A széleit kép szerint letűzzük. A gombdísz szintén kép szerint varrjuk fel. A 32. és 33. fig. szerint szabott csipőpánt részeket szám szerint egybevarrjuk és az aljának a kis rajz 34. és 35. fig. szerint szabott előli és haranglapja alá, illetve rátűzzük. Az övet a 29. fig. szerint készítjük.

61-71. sz. Hajdísz és feltűzőtő csokrok bálókra és estélyekre.

Az új hajviseletek jelenleg jobban, mint bármikor megkívánják a csokor- és szalagdísz, a nagy, egyes virágok helyett. Különösen az új turban hajviselethez illik legjobban a simán körülvert vagy közbefont szalag- vagy brokátdísz. A 61-67. sz. képeinken egy-két izléses, különböző hajviselethez illő dísz láthatunk. A 61. sz. egyszerű dísz lándzszerű levele dúsán ki van varrva ezüstcsillámmal; a szélét kicsi ezüstgyöngy csüngők határolják. A 62. sz. képen 6 cm. széles, 45 cm. hosszú ezüst brokátzalagdísz láthatunk. Baloldalt, hátul ó-arany és ezüst gázból való rózsákkal és levelek-



51. sz. Kötött szipka nagyobb fiúnak.



57. sz. Látozóruhás himzés- és selyempánt dísz. Ehhez 49. és 50. sz.


A két másik különböző alakban 22 és 24 cm. m., részben két részből áll, részben négyből, aranyfonal horgolással. Ezeket szintén karikákon áthuzott aranyzsinórral huzzuk össze. A bélésük fehér selyem.

76. és 77. sz. Kivágot aikalmi ruha.

Anyag: 6 m. hosszú, 60 cm. széles arany-sárga libetiselyem; 4 m. hosszú, 110 cm. széles arany-sárga sifon; 1 m. hosszú, 20 cm. széles arany-sárga zse-nillarojt. Az elegáns arany-sárga li-



47. és 48. sz. Két új esarp.



49. sz. Az 57. számú himzés egy része term. nagyságban.

beriesülnek. A mély, szögletes kivágást felében haránt ráncolt sifonnal töltjük ki. A vállakon huzódik, amely át válltartószerű himézett csik

a sajátos, izencsinos felső-ujjak felvarrását borítja. Ez a gyöngyös szél-pánttal határolt rövid sifon ujjakat borítja és csomózott senilja alából és széles senilia rojt-ból áll.


78. és 79. sz. Rubacska 2-4 éves hunak.

Anyag: 1 1/4 m. hosszú, 180 cm. széles fekete-fehér kockás szövő; 30 cm. hosszú, 80 cm. széles batiszt; 1 1/2 m. hosszú, 2 cm. széles himzés; 1 1/4 m. hosszú, 1 1/2 cm. sz. himzett betét; 8 gomb; fekete bőröv; egy fekete selymesokor.

A nadrágot az 55. és 56. fig. szerint szabjuk. A nadrág bal előli széle alá kép szerint gomblyuk-pántot tűzünk, a jobb szélhez pedig gombos pántot varrunk. Az előli nadrágszélekhez zsebeket varrunk. A nadrágot az 57. fig. szerint dupla bélésből szabott, hátulgombos alsóderékra varrjuk szám szerint. A zubbonyt az 58-64. fig. szerint szabjuk; a 60. fig. rövid és azért a kis rajz méretei szerint meghosszabbítandó. A jobb előli részt csupán az előrajzolt körvonalig szabjuk, míg a túlerő bal előli részt teljes hosszában szabjuk. A zubbonyrészeket kereszt és pont szerint ráncba rakjuk és az 58. és 59. fig. szerinti vállpántrészekre tűzzük. A 60. és 61. fig. előrajzolt dupla pontjai alá pántokat varrunk s a bőrvet ezen áthuzzuk. A 62. fig. szerint szabott ujjakat kereszt és pont szerint ráncba rakjuk és a felső szélén behuzzuk. A 63. és 64. fig. szerint fehér batisztból szabott kézzel és gallért himzett betétek díszítik. A gallért vagy felvarrjuk szám szerint, vagy gomboljuk. A gombdísz kép szerint varrjuk fel. A ruhát selyemnyakkendő egészíti ki.

80. és 81. sz. Ruha 3-5 éves leányrak.

Anyag: 2 1/2 m. hosszú, 110 cm. széles gyapjuszövet; 1 1/2 m. hosszú, 50 cm. széles kissé sötétebb selyem; 30 cm. hosszú, 45 cm. széles szegélybevart tüll; 75 cm. hosszú, 3 1/2 cm. széles csipkebetét; 14 gomb.



58. sz. A 93. számú himzés egy része természetes nagyságban.

A vadkacsakék szaténból való ruhát a 65-68. fig. szerint szabjuk. A szegélybevarrt tüll vállpánt-részeket két betét díszíti és vonaljelzés sze-



82-85. sz. Új paszománydísz. A 82-85. sz. képeinken több-



61-71. sz. Hajdísz és feltűzhető csokrok bálokra és estélyekre.

féle új, különböző célokra szolgáló díszeket láthatunk. A 82. sz. 15 cm. széles tüllbetétet tarka selyemmel himezzük és épp úgy, mint a kissé keskenyebb 83. sz. második betétet, különféle színvegyületben kaphatjuk. A 84. sz. dísz tüllalap nélkül van készítve, amelynek tarkaságát színes, csiszolt kövek gazdagítják Gyöngyöri hatása van a 85. sz., 48 cm hosszú, 16 cm. széles dísznek. Ez fehér tüllalapon fehér selyem és via: zgyöngy himzésből áll és igen alkalmas lakodalmi ruhákra és más effélékre.

86. sz. Ingbluz vállpánttal.

Anyag: 4 m. hosszú, 45 cm. széles lujzinselyem; 30 kicsi, 5 nagyobb gomb.

A fehér lujzinselyemből való ingbluz szabását a 46-50a. fig. adja, de a henger- és laposzegélyek és szegélyek számára a szövetet külön számítjuk. A 46. fig. szerint szabott előli részt az előrajzolt vonalakon belül tizenöt hengerzegélybe és öt 1-1 cm. széles szegélybe varrjuk. A jobb előli szélre 7 cm. széles laposráncot varrunk, míg a bal szélé alá gombos pántot illesztünk. A 47. fig. szerint szabott hátrészt vonaljelzés szerint szegélycsoporttal díszítjük. A 48. fig. szerint szabott vállpántot szám szerint varrjuk fel. A 49. fig. szerinti állógallért vonaljelzés szerint hajtóka díszíti. Az 50. fig. szerint szabott ujjakat az előrajzolt vo-

nalakon belül három 1-1 cm. széles ráncba varrjuk. Az 50a. fig. szerint szabott kézelőt adat szerint hajtókával látjuk el. A gombdíszít kép szerint varrjuk fel. A bluzt végig simán béceljük.

88. sz. Bluz csipkeshövetből és szegélybevarrt tüllből.

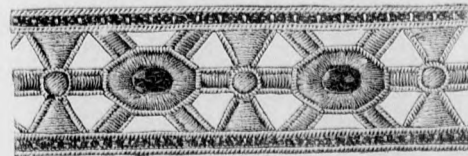


Anyag: 3 m. hosszú, 1 1/4 cm. széles szegélybevarrt tüll; 1/4 m. hosszú, 45 cm. széles kék; 1/4 m. hosszú, 45 cm. széles fekete; 1/4 m. hosszú, 45 cm. széles fehér tüll; 6 fekete selyemmel behuzott gomb; 3 m. könnyű selyem a beléshez.



80. és 81. sz. Ruha 3-5 éves leányknak. Szab.: mintaiv IX. sz., 65-68. fig.

78. és 79. sz. Ruhácska 2-4 éves kúnak. Szab.: mintaiv VIII. sz., 55-64. fig.

Az elegáns, hátulkapcsolt bluz belését a 37. és 38. fig. szerint szabjuk. A betétrészeket a 159. és 160. fig. szerint szegélybevarrt tüllből szabjuk és a bluzbélésre varrjuk. A január 1-én megjelent számunk 6. fig. szerint, szegélybevarrt tüllből való ujjakat az alsó szélükön plisszírozott, 3 cm. széles fehér tüllbordóval díszítjük. A csipkeshövet részeket nagy gonddal kell összevarrni, a mintákat



85. sz. Új paszománydísz.

60. sz. Egyszerű ruha könnyű sujtás- és gombdíszszel. Szab.: mintazattal és hátkep.: m.-iv IV. sz., 25-36. fig.


59. sz. Célserű ruha fiatal asszonyoknak. Ehhez 72. sz. Szab. és magy.: mintaiv III. sz., 15-24. fig.

széles egyenes állógallér betétből való. A belésderekat sima felsőszövetvel borítjuk és a vállpánt alsó szélét 2 cm. széles szövetpánttal borítjuk, a pántokat boszorkányöltésekkel és nefelejtspontokkal kihimezve. A 67. fig. szerint szabott belés-ujjakat a finom vonal szerint borítjuk, a jelzés szerint behuzott s a 68. fig.



72. sz. Az 59. szám háta.

szerint szabott felsőszövetujjakal. A belésujjak alsó szélét selyemmel szegélyezett kézelő borítja, amelynek túlerő csücskét egy gomb díszíti. A vállakon áthuzott válltartószerű díszrészt 6 cm. széles felsőszövetcsikből készítjük és vászonnal keményítjük és amint látjuk, selymeszegéllyel és gombbal díszítjük. Az alj 260 cm. bő, 40 cm. széles egyenes szövetrészből áll, amelyet elől közepén 12 cm. széles lapos ráncba, egyebütt pedig 3 cm. mély ráncba rakunk; a ráncoknak a felső szélén való egymásba tolásával a derék kellő bőségét érjük el. Az alj felvarrását 21 cm. széles három ráncba rakott öv borítja. Baloldalt szövetrozettát varrunk fel. A ruhát mosószövetből is elkészíthetjük.



73-75. sz. Három díszesebb kézi tarsoly.



76. és 77. sz. Kivágot alkalmi ruha.

jól egymásba illesztve, az 1909. évi december 15-én megjelent számunk melléklete szerint. A 161. és 162. fig. szerint szabott előli és hátsó részek kivágásszéleit dupla szegéllyel, az eredeti mintán levendulakék és fekete túllból határoljuk. A szegély színe a bluzzal viselt alj színéhez is lehet hasonló. Hasonló szegély díszíti a 163. fig. szerint szabott, lehe-



87. sz. Bluz himzett díszszel. A himzés külön a 49. sz. képen. Szab. háta és magy.: mintáiv V. sz. 37-45a. fig.



ujjak felszövetét a 142. fig. szerint szabjuk a behajtás figyelembe vételével, befőle szabott derékdíszszel. Az ujjakat szám szerint egyesítjük a 143. fig. szerint szabott ékkel és így varrjuk az előli kapcsolt, külön elkészített bélésderékre, a bélésujjak bevarrása után. Az ujjak alsó szélét csillagtól csillagig behuzzuk és a bélésujjakra varrjuk. Az ujjak alsó szélét a kép szerint himzett, vagy díszített, 7 cm. széles kézelő határolja. A jobb előli részt a 144. fig. szerint szabjuk, ez ugyanígy, de csak az előrajzolt vonalig szabott bal részt s ez a jobb előli rész előli közepét is jelzi. Az oldal- és vállvarrások kidolgozása után az ujjak karöltőjének széléit befelé hajtuk és az előrajzolt vonalig díszítjük. A derékrészeket kép és vonaljelzés szerint díszítjük. A jobb előli szélre 7 cm. széles, 65 cm. hosszú valansziensipkével díszített batistplisszét varrunk, e mellé pedig négy gyöngyházgombot varrunk. A ruhát nyomógombokkal gomboljuk. A felszövetnek a bélésderékre való varrásakor a karöltő szélei a 142. fig. előrajzolt vonalra esnek, de nincsenek rá varrva. A felszövet alsó szélét jelzés szerint behuzva, derékban a bélésderékre varrjuk. Az állógallért hasonlóképpen díszítjük. Az aljat a kis rajz 140. és 141. fig. szerint szabjuk. A hátsó lapot kereszt és pont szerint előre fektetett ráncokba rakjuk, figyelembe véve, hogy a legelső ránc a varrást takarva az előli lapra nyuljon. Hátral az utolsó ránc alatt az előrajzolt dupla vonal mentén hasítékot dolgozunk ki. 10 cm-nyire az alsó szél fölött az aljat 3 cm. széles szélpánttal himgezzük vagy díszítjük. Ov. ráncba rakott szalaggal.

88. sz. Bluz eszpekszövetből és szelvényezett túllból. Szab. és háta: mintáiv XX. sz. 159-163a. fig.

86. sz. Ingbluz vállpánttal. Szab.: mintáiv VI. sz. 46-50a. fig.

tőleg láthatatlanul varrt bluzt is. A gombdíszít kép szerint varrjuk fel.

93. sz. Ruha kétféle szövethől.

Anyag: 2 1/4 m. hosszú, 110 cm. széles levendulakék kasmir; 3 m. hosszú, 100 cm. széles fekete libertiszelyem; 4 díszgomb.

A fiatalos, kasmirból és selyemből készített ruha egybe van dolgozva, de az aljat és derekat külön-külön is elkészíthetjük. A ruhát két különböző színű gyapjuszövetből, vagy selyemből is készíthetjük. A szövet széleit fehér selyemfonállal kidolgozott láncöltés határolja és díszíti az előli és hátsó álló ráncokat, valamint a derék felszövetének ékalku vállrészét. A nyakkivágást díszítő himzés egy részét az 58. számú képen láthatjuk természetes nagyságban. A derék felszövetét a 132-g. szerint szabjuk. Az előli és hátrészt fönt és lent, belül, valamint le nt behuzzuk s a vállon a vonalig alá-érő s a 134. fig. szerint szabott ékalku résszel megoldjuk; az utóbbin adva van a himzés rajza. A nyakkivágást keskeny selyempánt határolja; a felszövet alsó szélét előli 9. hátral 8 cm-nyire a derék fölött a bélésderékre erősítjük. Sajátságosak a ujjak, amelyeknek alsó s az előrajzolt vonalon kezdődő, fekete selyemrésze igen hosszú; ezt a részt a varrás mentén behuzzuk és a bélésujjak belső varrására férceljük. Az ujjakat lent, ahol a kezét borítják, a vonalig kézelőszertűen selyemmel béleljük. A kis rajz méretei szerint kiegészített, 136 és 137 fig. szerint szabjuk az alj felsőrészeit; az alj alsórészeit pedig a 138. és 139. fig. szerint. Az alj felső szélét előli rátartjuk, hátral behuzzuk és a derék fölött 3 cm-nyire a bélésderékre varrjuk. A 20 cm. széles, ráncolt fekete, rézsut csikból való övet díszgombokkal díszítjük.



94. sz. Ruha tarkán himzett bluzzal.

Anyag: 5 m. hosszú, 120 cm. széles világosbarna gyapjuszövet; 20 cm. fehér batist; 1 1/2 m. hosszú, 1 1/2 cm. széles valansziensipke; 1/2 m. hosszú, 12 cm. szé-



89. és 90. sz. A 93. és 94. szám háta.

91. és 92. sz. Alj bluzhoz mély szögletes eszpekszövet.


los sötétbarna libertiszalag; 4 kicsi fehér gyöngyházgomb. Igen szép a csinos bluzos ruhának keleti mintázatban és tarka törökszínekben, tamburirozott öltésekkel kidolgozott himzése. Az eredeti mintánkon a himzés a szövethöz van dolgozva; de ehelyett különböző szélességű, kész szélpántokat is használhatunk. 144 és 145. figurán a díszek vonala elő van rajzolva. Az




95. sz. Ruha kétféle szövethől. Előli 88. és 89. sz. Szab.: 91. sz. Ruha tarkán himzett bluzzal. Előli 90. sz. Szab.: mintáiv XVII. sz., 132-139. fig. mintáiv XVIII. sz., 140-145. fig.

A DIVAT UJSÁG MONOGRAM-LAPJA.


HIMZETT BETŰK.




V



W




X




Y



G



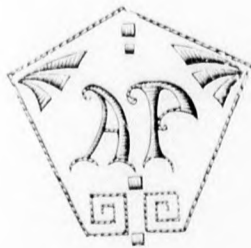
Z



EK



TA



AP




AB



ZE

Utánnyomás tilos.

Budapest, 1910 január 15.



DIVAT UJSÁG

Szerkesztőség és Kiadóhivatal: Budapesten, VIII. kerület, Rökk Szilárd-utca 4. szám.

Az öltözködés művészete. A fehérneműre, piperére és kézimunkára nézve a legjobb tanácsadó.

Szines divatképek, szabásrajzok és szórakoztató melléklet. E divatlap a nagyközönség igényeit elégíti ki.

Nyelcoidalas nagy főlapja a legújabb divat ábráit közli. Százötven képe jeleníti meg az öltözékek, blúzok, köpenyek, gallérok, kabátok és kalapok újdonságait :: ::

Duplaoldalas szabás-mintaive a már varrni tudónak drága kincs. A ki munkájában megakad, könnyen utbagyázására lel a szabásmagyarázat bő szövegében ::

Szines divatképe is van a Divat Ujságnak. Azt a célt szolgálja, hogy a divatos kelmék színével megismertesse az olvasót és egyúttal kioktassa, minő színű kelmét minő színű cipkével vagy más egyéb ékeséggel lehet díszíteni. :: ::

Divatos hajviseletnek is sokféle képe van a Divat Ujság mellékletén. Nincs az az arc, a melyhez illő frizurát e képek után ne lehetne választani :: :: :: :: ::

Szines kézimunka-kép is járul a Divat Ujsághoz. A szerkesztőség erre különös gondot fordít, mert célja, hogy az előfizetőkkel megkedveltesse oly tárgyak készítését, a melyek az otthoni barátságossá, kellemessé teszik :: :: :: :: ::



Monogram-Album című könlapja legdivatosabb monogramok rajzainak természetes nagyságával kedveskedik az előfizetőknek. A keresztöltésű, valamint a himzett monogramok sok száza van egy-egy évfolyamban :: :: :: :: ::

Kézimunka-melléklete híres s megszólván a legkedveltebb az egész országban. Számtalan polgári és felsőbb leányiskolában hasznos tanító-eszköznek bizonyult s mintái közkedveltségre tettek szert :: :: :: ::

Tündér Ujjak című lap is egészíti ki az újságot. Nyolc oldalán szebbnél-szebb iparművészeti munkákkal ismerteti meg a tudnivalókat. A faégetés, selyemfestés, bőrmunkák sokféle rajza s magyarázó szövege telíti meg a lapot :: :: :: :: ::

A Szórakoztató mellékletben, mely minden számhoz jár, közöl elbeszélést, nőket érdeklő írányciókat, sok hasznos tudnivalót, gazdag háztartási rovatot, négyesületekről beszámolót és szerkesztői üzeneteket :: ::

Ruhamintát is ad a Divat Ujság mellékletéből szabva, összeférelve s csak azért az árért, a melybe az a kiadóhivatalnak kerül. Elsőrangú szabóműhely foglalkozik a megrendelések teljesítésével :: ::

A DIVAT UJSÁG minden hónapban kétszer jelenik meg. Előfizetési ára nagyon olcsó. Negyedévre 2 K 20 f. Félévre 4 K 40 f. Egész évre 8 K 80 f.

