



A Divat Ujság megjelenik havonként kétszer, minden hónap elején és közepén. Szerkesztősége és kiadóhivatala: Budapest, VIII. ker., Rókk Sásárd-utca 4. sz. Előfizetéseket csakis naptári 1/4, 1/2, 3/4 és egész évre fogad el bármelyik hazai könyvkereskedés, meg a kiadóhivatal.

negyed
esztendőre **2 kor. 20 fill.** postai
szétküldéssel.

Minden számban szórakoztató melléklet és kétdoldalas szabásmintáiv. Havonként színes divatkép és kézimunka-melléklet. Havonként váltakozva a nyolcdoldalas Tündér Ujjak iparművészeti ujság, Családi Monogram-lap lapjai és színes kézimunka-kép.

A DIVAT.

Mialatt e sorokat írjuk, künn tavasz van és hogy tél lesz-e az idén egyáltalán, azt talán még maguk a meteorológusok sem igen tudnák megmondani. A magyaroknak elfogadnunk és félve gondolnunk arra, hogy talán amikorra majd már epedve várjuk a tavaszt, ront ránk az elkésett tél.

Azért mégis már el kell árulnunk egyet-mást a tavaszi divatból és mint a mire bizonyosan a legnagyobb szükségünk lesz, szólni az ének a kabátformáról. Mindenekelőtt az oroszos kabát lesz a divatos mindenféle vegyes formában; mellette az egyszerű, félig testhezálló, hozzá vágott lebbenyés kabát. De azért láthatunk még sok háromnegyed és egészhosszu kabátot is. Az egyszerű sonka-ujj többnyire nem nagyon szűk és rátűzött kézelője van. Csak egysorosan varrjuk a gombokat. Néhány kabátos ruhának a kabátján még ráncolt csipőrés is látszik. Az oroszos kabátnak a csipőrésze hozzátoldott; egyik mellényes, a másik féloldalt részut gombos, van olyan is, melynek az előrésze egészen simán átnyúlik a vállra és az oldalrésze és ott gombolódik láthatatlanul. Ez a sima oldalrész aztán alkalmas a különböző dísz elhelyezésére, ami lehet sujtás, himzés stb.

A szoknya még mindig ráncolt, sőt a tipikussá lett csipőpántos plisszés alj a legdivatosabb talán, van aztán olyan szoknya is, melynek övrésze, csipőpántja és eleje egybeszabott, megfelelő varrásokkal és ezeket a részeket teljesen beborítja a sujtásdísz vagy zsinórhimzés. A szoknya mind rövid és nagyon szűk. A kabátos ruhák alján a tunika háttérbe szorult, de egyéb ruhákon nagyon kedvelt, akár könnyedén ráncolt, akár redőzött formában. Bár nagyon járja még az egybeszabott prenszesruha, mégis kezd már homloktérbe kerülni a külön szoknyából és derekból álló ruha. Néhány Holzer-modellt ebben a formában láttunk. Csak úgy készülnek még most is, hogy nem igen lehet bizonyosan megállapítani: egybedolgozott-e, különálló-e a két rész.

A kalapdivatot illetőleg megkezdődött az átalakulás, de a kis kalap, mellyel már oly sokat kísérleteztek, most se igen fog érvényesülni. Tulságosan megszokták a nagy kalapot. Ám az átalakulásnak be kell következnie, de hogy mikor, az tisztán a hölgyektől függ.

A mai számunkat leginkább a lakodalmásoknak és bérmeándóknak szántuk. Néhány szép menyasszonyi ruhánk tet-szeni fog az olvasóinknak; ámde gondoskodtunk a többiekéről is és ha a nyoszolyások nem talál-nak kedvükre valót a mai számban, felhívjuk figyelmüket a mult szám báli ruháira.

Mint nagyon fontos körülményről, essék néhány szó a fűzőről is. Az új forma a csipőt teljesen összefűzi, miáltal a derék kissé szélesebb lesz. Mielőtt még Páris kiadta a jel-szót a párisi divatra nézve, ki-mondta azt, hogy „a semmi csipőnél is kevesebb” kell az új divathoz. A fűzés most kö-vetkező módon történik: egész külön fűzzük a csipőrészt és külön a derékrészt. Így a gyomor szabadon marad, míg a csipőt jól be lehet szorítani. Erre pedig szükség van, mert az új szoknyaforma megkívánja a teljes csipőtelenséget, amit a hölgyek legtöbbször csak kitűnő fűzővel érhet el. Azért hát inkább a ruha legyen valamivel olesőbb, hogy a fűző annál jobb lehessen. A szabásmintáink már egy darab ideje tekintettel van-nak az új „vonalakra” és meg-bővítettük a derékbőséget, ellen-ben szűkebbre vettük a csipőt. Ezáltal körülbelül ilyen arány származik a mértékben: 98 cm. felső bőség, 68 cm. derék- és 100 cm. csipőbőséghez; 92 cm. felső bőség, 76 cm. derék- és 94 cm. csipőbőséghez; 104 cm. felső bőség, 76 cm. derék- és 106 cm. csipőbőséghez.



1. sz. Díszesebb estélyi kalap és nagy csincsilla-karmantyú.

sonnyal huzzuk be. A koszoszerű dísz pedig számocaszin boljhos structollakból áll.

2. sz. Bluz kéziimzéssel.


Anyag: 2 1/2 m. hosszú, 110 cm. széles selyemkrepon; 6 m. hosszú, 1 cm. széles csipkebotát; és recemunkához való selyem.

A recemunkához való selyemmel himzett sima, kék selyemkrepon bluz kövéres



2. sz. Bluz kezihímzéssel. Szab. és hatkép: mintáiv IX. sz., 73-76a. fig.

3. sz. Bluz plissédisszel. Szab., magy. és hatkép: mintáiv XIX. sz., 151-154a. fig.




4. sz. Papucs szarvasbőrből bőrtáskában.

gás körül három keskeny szegélyt tűzünk. Az állógallér mintáját január 1-én megjelent számunk 7. fig. adja. A 74. fig. szerint szabott előrészt jelzés szerint szegélyekbe varrjuk. Elöl a megfelelő magasságban nyitva marad. Minden szegélyre 1/2 cm. széles szövöveget számítunk, ha szélesebb, kevesebb szegélyt varrunk. A hátrészt a 75. fig. szerint vágjuk, jelzés szerint egy sor betéttel látjuk el, a pontozott vonal mentén kereszt és pont szerint ráncba és 1 cm. széles szegélybe tűzzük. A hátsó kapcsolást 3 cm. széles ránc fedj, 1 cm. távolságban a szélétől letűzve. A 76. fig. szerint szabott (figyelembe véve a felső szél alsó felét jelző határvonalat) ujjakat haránt szegélyekbe tűzzük, melyet az alsó szélétől 7 cm-nyire kezdünk hetet 1 cm. szélesre varrva, 2 cm-nyi távolságban egymástól. Az ujjak alsó szélére vonaljelzés szerint betéttel tűzünk. Miután a jelzett helyen összevarrtuk, hasítékot hagyunk. A szegélyezett ujjak varrását csillagtól csillagig, a január 1-én megjelent számunk 6. fig. szerint szabott bélésűj hossza után összehajtogatjuk. Az ujjakat és az állógallért plisszé határolja.

5-6. sz. Alj bluzhoz mideres csipőpánttal. Anyag: 8 1/2 m. hosszú, 130 cm. széles angol szövöt; körülbelül 20 m. sujtás.

A bluzhoz való célszerű aljat erős angol szövötből készítjük. A rövid mideres csipőpántot oldalt pántszerűen hosszán levágjuk. Kiegészítésül sima előli és berakott szélét használunk, a simát 4 cm. széles laposráncba vasaljuk. Kép szerint sujtással díszítjük. Hátral kapcsoljuk.



5-6. sz. Alj bluzhoz mideres csipőpánttal.

9. sz. Látogatóruha kétféle szövötből. Anyag: 5 m. hosszú, 55 cm. széles bársony; 2 m. hosszú, 110 cm. széles posztó; 1 m. hosszú, 50 cm. széles csipke szövöt; 5 1/2 m. hosszú, 3 cm. széles premcsik; 7 1/2 m. hosszú, 15 cm. széles libertiszalag.



7-9. sz. A 9. és 10. szám ellenkező oldalról nézve.



9. sz. Látogatóruha kétféle szövötből. Ehhez 7. sz.

10. sz. Egyszerű látogatóruha; bluzszerű derékkal és tunikás alj. Ehhez 8. sz.

Mintánkat két különböző szövötből készíthetjük, eredetinkhez sötétebb lila bársonyt és világos lila posztót használunk. Bársonyból való a harangalaku alj és a rövid ujjú, zekeformájú derék. A posztóhoz erősített derék alsó szélét és az alj felső szélét keskeny prém (csinčila utánzat) csikkal határoljuk. Mindkét szélét kicsipkézzük. A kissé behuzott derék körül berakott libertiszalag övet készítünk. Az alj és derék egybedolgozandó. A feszes ujjakat is posztóból készítjük. A bekanyarított helyre csipkekézelőt varrunk. Ugyancsak csipkeszövötből való a kis kerek vállpánt és állógallér. A szövöveget hátulkapcsolt bélésderékre feszítjük. A vállpánt körül és a vállakra ezüst himzest varrunk.


10. sz. Egyszerű látogatóruha; bluzszerű derék és tunikás alj.

Anyag: 6 m. hosszú, 130 cm. széles vörösesbarna posztó; 1 1/2 m. hosszú, 50 cm. széles hasonló színi selyem; egy színes himzésű figura; 80 cm. hosszú, 4 cm. széles színes-himzésű szalag; 30 drb apró, gömbölyű paszomanygomb.

Ez a csinos ruha hátul felszedett tunikával legjobban mutatja a mostani divatot. A mélyen kivágott, karöltővel ellátott, szabadon eső derékszövetet, ujjakkal ellátott bélésderékre varrjuk. A hátul kapcsolt bélésderék sima selyem vállpánttal látjuk el. Az állógallért hasonló anyagból készítjük, himzettel szalaggal határolva. Az előli és hátul kissé behuzott derékszövetre 2 1/2 cm. széles pántot tűzünk. Hasonló pánt határolja a karöltőt is, melyet előli és hátul hat-hat gombbal díszített kis nyelvecskével a pánthoz erősítünk. Elöl himzett figura díszíti. Az ujjak felső, középső két egymás ellen fordított ráncba rakjuk, azután keskenyen letűzzük, a két ránc közé 5 cm. széles selyemesikot alkalmazunk. A behuzott alsó szél 2 cm. széles pántra varrjuk, alsó széléhez foglalva a gombos nyelvecskét. A szalaggal díszített selyemkézelőt a bélésujjakra varrjuk. A három lapból álló harangaljat, előli a felső felében bélésből készítjük s a tunikával borítjuk. A tunika csupán egy részből áll s úgy az alsó szélén, mint a hátsó széléin le van tűzve. A tunika csücskeit hátul egy szövöveszék alatt összefogjuk. A ráncba rakott selymövet baloldalt kapcsoljuk.

28. sz. Ruha 14-16 éves leánynak.

Anyag: 4 m. hosszú, 130 cm. széles diagonalselyet; 1/2 m. hosszú, 45 cm. széles elefántcsont fehér csipkeszövet; 15 cm. hosszú, 4 1/2 cm. széles fehér, színes himzésű



11-16. sz. Divatos gombok kalaptíj végére.



17-18. sz. Bluz betétdisszel. Szab., magy.: mintáiv XVIII. sz., 146-150. fig.

19-20. sz. Selyembluz széles vállpánttal. Ehhez 21. sz. Szab., magy.: mintáiv XVII. sz., 140-145. fig.

tüllbetét, 3 m. hosszú, 12 cm. széles fekete libertiszalag; 10 m. fekete sujtás; 16 drb fekete selyemmel bevont gomb.

A ruha hátul kapcsolt derékbelésére dolgozzuk a derékszövetet és aljat. A sifonnal bélelt tüll vállpántot a 159. és 160. fig. szerint szabjuk, alóla a bélést kivágva, azután a vékony vonalig gazdagon, himzett tüllbetéttel varrjuk ki az előli vállpántot. A bélésderék oldalrészét a 161. fig. szerint vágott szövöettel fedjük. Az elő- és hátrészt pasztronszerű dísszel egészítjük ki. A 162a. és 162b. fig. szerint szabott dísz, a hasítékvonala mentén A-tól B-ig egyesítjük s a külső szélénél fogva, az első hajtvonal mentén, befelé hajtjuk s azután a második hajtvonal mentén és kereszt és pont szerint ráncba rakjuk. A sujtással himzett díszrész adat szerint borítja a vállpántot. A bélésujjakat lent 7 cm. széles csipkeszövet díszíti, e fölött pedig a könyökön túlig egyes, dupla rézsut csikkokból szabott pántok díszítik. A pántok egymást borítják, a legfelsőnek fölvarrását, a 163. fig. szerint szabott felsőuj borítja. Ezt fűnt kissé behuzzuk és ennek oldalsó széléi, kép, illetve az adott vonal szerint, egymást borítják. Az aljat, a 164-166. fig. szerint szabjuk; az előli lapot, a kis rajz méretei szerint egészítjük ki, egy ráncal a hátsó felső s a ráncolt résszel kiegészített aljra erősítjük. Az alj a derékat az előrajzolt derékvonallal borítja, derékon fölül. A külön letűzött aljszél alá ráncba rakott lényőt foglalunk.

29. sz. Célszerű ruha fiatal 14-16 éves leánynak.

Anyag: 4 m. hosszú, 110 cm. széles kék-fehér kocás gyapjuszövet; 90 cm. hosszú, 4 cm. széles betét; 1/2 m. hosszú, 50 cm. széles fehér selyem; 25 cm. fekete libertiselyem; 4 gomb.

A csinos bluzos ruhának alja, hosszú, előli rövid mideres nyíló csipőpántból és előli 6 cm. széles lapos, egyébként plisszés ráncokba rakott fodorból áll. A fodor felvarrá-



21. sz. A 19-20. sz. oldalról nézve.



22-24. sz. Fehérmű 14-16 éves leányak; nappali és hálóing, uadrág. Ehhez 27. sz. Szab., magy.: mintáiv X. sz., 77-85. fig.

keny selyempántokból készítünk. A derék felsőszövetét elől és hátul, széles lapos ránca és két mély, kifelé fordított ránca rakjuk. Az utóbbiak szélesen borítják a rövid dudoros ujjak felvarrását, amelyet könyékig terjedő kézelő határol. A felső szélét felsőszövetből való rézsutpánt, az alsó szélét pedig selyempántok és betét díszítik. A vállpánt szélét selyemmel végződő sálgallér határolja. A gombokat kép szerint varrjuk fel.




25-28. sz. Két alszoknya 14-16 éves leányak. Szab., magy.: mintáiv XI. sz., 89-91. fig.

32-35. sz. Fehérmű menyasszonynak. A nappali ingből és hálóingből álló elegáns fehérműt himzés díszíti gazdagon; a széles lyukacsos betéten számocaszínű csokorba kötött szalagot húzunk át. A nappali inghez szükséges: 2 m. hosszú, 100 cm. széles batiszt sifon; 2 1/2 cm. hosszú, 3 cm. széles himzés; 110 cm. hosszú, 2 1/2 cm. széles himzett betét; 60 cm. hosszú, 5 1/2 cm. széles lyukacsos betét; 1 1/2 m. hosszú, 4 cm. széles selyemszalag. A nappali ingnek mély, előli vállpántját betétekből és szegélybevarrt csikokból készítjük s alul lyukacsos betéttel határoljuk. Az előli ingalj felső szélét négy szegély-csoporttal szükítjük. A sima hátsó ingalj az előli vállpánt-hoz hasonlóan szögletesen van kivágva. Himzéssel határoljuk, a vállakon, karöltőn, valamint a vállpánt előli szélén folytatódólag. A nyitott nadrágnak felső, előli bevarrással szükített szélét, alátöltött rézsut csikkal erősítjük meg, amelybe húzókorcot foglalunk. A nadrág alsó szélét lyukacsos betét és himzett fodor díszíti. A nadrághoz 1 1/2 m. hosszú, 100 cm. széles batiszt; 130 cm. hosszú, 5 1/2 cm. széles lyukacsos betét; 2 m. hosszú, 10 cm. széles himzés; és 2 1/2 m. hosszú, 4 cm. széles szalag szükséges. A hálóinget úgy előli, mint hátul szögletesen kivágjuk és betéttel és himzéssel határoljuk; az előli vállpántot szegélybe varrt sifonból és betétekből készítjük. A vállpántot és az előli ingaljat lyukacsos himzés egyesíti. Az utóbbi mindkét felében három-három szegélyből álló szegély-csoportba varrjuk és előli közepén 30 cm. hosszú hasítékkal látjuk el; ennek a széleit, a láthatatlan gombolás számára, a január 15-én megjelent



28. sz. Ruha 14-16 éves leányak. Szab., és hatékép: mintáiv XXI. sz., 159-163a. fig. 29. sz. Célyszerű ruha 14-16 éves leányak. Hatékép: mintáiv 182. fig.

számunk 43. sz. képén leírt módon erősítjük meg. A hátrészt közepén 12 cm. hosszú, nyolc 1-1 cm. széles szegélybe varrjuk. Az ujjak alsó, behúzott szélét, 28 cm. bő betétből való foglaló és egy 50 cm. széles s az ujjak belső varrása felé 7 cm.-nyire lekeskenyített, himzett fodor határolja. A hálóing anyaga: 3 1/4 m. hosszú, 120 cm. széles batiszt-sifon; 2 m. hosszú, 2 1/2 cm. széles himzett betét; 1 1/2 m. hosszú, 5 1/2 cm. széles lyukacsos betét; 1 m. hosszú, 3 cm. széles himzés; 1 m. hosszú, 9 cm. széles himzés; 2 m. hosszú, 4 cm. széles szalag.



30-31. sz. Az 56. szám alja külön.

sát rézsutcsik borítja, épp úgy, mint az alj felső szélét is. A hátul kapcsolt bélésderékat vállpánttal borítjuk, amelyet az állógallérhoz hasonlóan boszorkányöltésekkel egyesített betétekből és kes-



27. sz. A 24. sz. hatképe.

A kedves és csinos reggeli fejkötőnek előli szögletes pántrészt lyukacsosan himézett fehér mullból készítjük. 1 m. hosszú, 1 1/2 cm. széles csipkebetét szegélyezi a kerekre vágott fejrészt, a pántrészt behúzott széléhez erősítjük s az alsó szélét gumi húzókorccal látjuk el. A pántrészt 5 cm. széles, 80 cm. bő csipkefodor határolja, amelynek hátsó sarkaira 50 cm. hosszú, 3 cm. széles számocaszínű selyemszalagot varrunk és hátul csokorba kötjük.

37-39. sz. Nappali ing, lehajtott álló gallér és nyakkendő 14-16 éves fiúknak.

Anyag: 2 1/2 m. hosszú, 80 cm. széles ingvászón; egy pikébetét. Az előli gombolt inget 2 cm. széles ránckokba varrt fehér pikébetét díszíti; előli gomboljuk. A nyakfogalót dupla, hátul négyszeresen összehajtott, s itt gombolt vászomból készítjük. Az ujjakat a kéznél hasítékkal látjuk el, amelynek előli szélére 2 cm. széles szövetszikot varrunk s a hátsó hasíték szélére 2 1/2 cm. széles áthajtott ránccot tűzünk. Az ujjak alsó szélét kissé behúzzuk és a legfinomabb vászomból készített 7 cm. széles kézelővel látjuk el. A felgombolható, magas, lehajtott állógallér finom fehér vászomból való.



37-39. sz. Nappali ing, lehajtott állógallér és nyakkendő 14-16 éves fiúknak.

brüsszeli csipke; 80 cm. hosszú, 25 cm. széles velencei csipke; az ujjakhoz: 2 1/2 m. hosszú, 6 cm. széles velencei betét; 3/4 m. hosszú, 55 cm. széles brüsszeli csipkeszövet.



36. sz. A 40. sz. hatképe.

Az eredeti párisi mintánkat brüsszeli és velencei csipkéből és drága brokátból készítjük. De ennél egyszerűbb anyagból is tetszetős. A szögletesen kivágott bélésderéknak betétrészei ránccal tüllből való, amelynek felső szélét velencei csipkepánt díszíti. Az oldalsó derékrészeket húzott tüll borítja. 23 cm. széles brüsszeli csipkéből csinos fisüszerű részt készítünk, úgy, hogy szélesen borítsa az ujjakat, előli pedig baloldalt teljes rózsával van megtűzve. A rövid velencei csipkeujjakat a vállakon, látszólag szalaggal kötjük össze, amelyet a felső ujjon csokorba kötünk. Az aljat nagy gondal kell elkészíteni. Két részből áll, egy fehér damasz csipépántból és egy alsó, nehéz brokát aljrészből. Amint a képen láthatjuk, a felső részt rövid csipkézett, brüsszeli csipketunika borítja, melynek alsó szélét behúzott csipkefodor határolja. A fodrot lent hasonló, különböző szélességű, tejjecskebe húzott és egymás mellé illesztett csipke díszíti. A felső csipkefodor alsó szélét velencei csipkebetét határolja. A magas miderszerű öv ránccal libertiszalagból való; hátul egy teljes rozetta díszíti csomózott végekkel.



32-35. sz. Fehérmű menyasszonynak.

A csokorszerű nyakkendőt fekete selyemből készítjük.

40. sz. Egyszerű pongyola csuklyával. Anyag: 4 1/2 m. hosszú, 120 cm. széles matlasz; 8 m. hosszú, 50 cm. széles fekete selyem; 12 m. hosszú fekete fonott sujtás; 1 fekete bojt, 1 tuat fekete selyemgomb.

Vörös matlaszéből, felselyem szöttesből készítjük, fekete selyembéléssel a kényelmes, bő pongyolát; fekete selyemmel és hasonlószerű sujtással díszítjük. Ha egyszerűbben akarjuk, akkor színes dunnalud-szövetből készítjük és mintegy 2 m. selyemmel béleljük a csuklyát és díszítjük az ujjak hajtókáit. A 155. és 156. fig. szerint szabott részeket a kis rajz méretei szerint egészítjük ki. Az ujjakat a kis rajz 157. fig. szerint szabjuk, selyemmel béleljük s az előrajzolt hajtásvonal mentén, kifelé hajtjuk. A burkolt mintákat, amelyek közül az egyik a hajtókát erősíti az ujjakra, vastag sodrott sujtásból egy fonatba fonjuk és hurok alakba fektetjük; e hurkok közül hármat az előli szélre varrunk. A gombokat szemközt a bal előli részre varrjuk, a 155. fig.-án előrajzolt „gombok vonala” szerint. A selyemmel bélelt csuklyát a 158. fig. szerint szabjuk. Összevarrás után a nyakkivágásra varrjuk és a szélét a hajtásvonal mentén kihajtjuk. A csuklya szélét sima sujtással díszítjük; a sarkokat hurkokkal és gombokkal varrjuk ki. A csuklya csücskére bojtot varrunk.

43. sz. Esküvőre való ruha dús csipkedíszsel.

Anyag: 4 m. hosszú, 51 cm. széles brokát szövet; 1 m. hosszú, 51 cm. széles fehér damasz; 5 m. hosszú, 23 cm. széles brüsszeli csipke; 5 m. hosszú, 17 cm. széles



40. sz. Egyszerű pongyola csuklyával. Ehhez 36. sz. Szab.: mintáiv XX. sz., 155-158. fig.



41. sz. A 44. szám hátképe.

a 132. és 133. fig. szerint szabjuk s az előli szélén elől csillagig rátartjuk. A vállpántot határoló s a 134. fig. szerint szabott szélpántot az alsó szélétől felnyúló bevarrással alkalmas alakra igazítjuk. A szélpánt alsó széle, a 135. fig. szerint szabott, ráncolt miderrészre nyúlik; az utóbbit a felső és alsó szélén kinyújtjuk és rendetlen haránt ráncokba rakjuk s így dolgozzuk a bélésderékra. Ezt a részt elől középen csillagoknál a bélésderékra varrjuk s a hátsó szélén behuzzuk; a gombolást keskeny zsettboglár takarja. Az alsó szélét szabadon hagyják s a derékban, a bélésderékra varrt aljra fektetjük. A felvarrást a miderrészen előrajzolt finom vonal jelzi. A vállpántot a finom vonalnál kezdődő, három sor szemközti fektetett, ráncolt oszlop díszíti. Ez a szalag elől, vonaljelzés szerint a szélpánton folytatódik s itt kacsokba van rakva, hátul a szélpánt alá nyúlik és úgy rakjuk ráncba, hogy a külső széle a 134. fig. duplapontjára érjen. A szűk, fehér sítónujjakat, az előli varráson egyben, könyéken fölül, haránt egymásmellé varrt betétek-



43. sz. Esküvőre való ruha csipkedíszrel. Ehhez 42. sz.

44. sz. Elegáns öltözék örömanának. Anyag: 5 m. hosszú, 120 cm. széles kínai krepp; 4 1/2 m. hosszú, 10 cm. széles tüll szélpánt; 4-4 m. hosszú, 6 és 3 cm. széles tüllbetét; 60 cm. hosszú, 120 cm. széles harmatesöpp sifon; 10 m. hosszú, 13 cm. széles libertiszalag; 2 1/2 m. hosszú, 90 cm. széles libertiselyem; 1 m. hosszú, 2 cm. széles csillámos szélpánt; 1 zsettt csatt.

A fekete kínai kreppből készített, dúsan csillámos tüllszélpánttal díszített öltözeteket egybe dolgozzuk. Csupán lágy szövet alkalmas hozzá. A mély vállpántot és a szűk ujjakat keskeny és szélesebb tüllbetétekből készítjük, fehér sifonnal béleljük és harmatesöpp sifonnal fátolozzuk el. Az alsó szélén elől csillagig rátartott vállpántot,



42. sz. A 44. szám hátképe.



44. sz. Elegáns öltözék örömanának. Ehhez 41. sz. Szab.: mintáiv XVI. sz., 132-139. fig.

45. sz. Menyasszonyi ruha széles csipkebetéttel és fejceskébe behúzással. Ehhez 54. sz.

kel és harmatesöpp sifonnal borítjuk. A keskeny szélpánttal határolt felsőujjakat a kis rajz 136. fig. szerint szabjuk. A két finom vonal között két fejceskébe húzzuk s a varrás mellett 30 cm. hosszan behuzzuk s úgy varrjuk a szűk ujjakra, hogy a felső és alsó szél dupla pontjai az ujjak belső varrására jussanak. Az alsó szélét szabadon hagyjuk és csillámos tüllpánttal határoljuk. A bélésaljra megfelelő magasságban varrjuk, a kis rajz 137. fig. szerint szabott, csillagtól behúzott, libertiselyem szerpentintódot. A fodor oldalt, a felsőszövetet alj alól kilátszik. A szabását a kis rajz 138. és 139. fig. adja. Az alj felső szélét behuzzuk és lent szélpánttal díszítjük. Az oldalsó varrást két ráncba rakott szalagvég borítja, lent kacsba végződve.

45. sz. Menyasszonyi ruha széles csipkebetéttel és fejceskébe húzott díszrel.

Anyag: 8 m. hosszú, 110 cm. széles fehér kínai krepp; 5 1/2 m. hosszú, 19 cm. széles fehér csipkebetét; 2 m. szegélybe varrott sifon és 2 m. hosszú, 8 cm. széles sifon; 55 és 110 cm. szélességben: 3/4 m. hosszú, 12 cm. széles libertiszalag; 7 1/4 m. mirtusz-füzér.

Az elegáns menyasszonyi ruhát fehér kínai kreppből és drága csipkebetétekből készítjük. Fialatos és kedves a füzérszemű mirtuszvirágból és levélből álló dísz, amellyel a derekat díszítjük és eltakarjuk a legalsó ajrész felvarrását, amelyet a többi oldalsó ajrészhez hasonlóan fejceskébe húzzuk és iveretten díszítjük. Az alj alsó szélét oldalt, a betétekből vett négyeszetes csipkefigurák díszítik. Az aljnak rövid uszálya nyúló hátsó lapját két csipkebetét határolja. A betétekből álló előli lap miderrészre nyúlik, a ráncolt libertiszalagból készített övre és sarkával a blüzszerű derékra ér. A derék felsőszövetét a hátul kapcsolt bélésderékra dolgozzuk, amelynek szögletes kivágását úgy elöl, mint hátul szegélybe varrt sifonnal töltjük ki. A vállpántrészek haránt széleit kissé ráncolt sifon határolja. A derekat mirtusz-füzerek díszítik. A rövid felsőujjak alól hosszú húzott sifonujjak látszanak ki.

46. sz. Menyasszonyi ruha, áhoranc díszrel.

Anyag: 6 m. hosszú, 120 cm. széles muszlin-sifon; 6 nagy csipkefigura, közülök kettő, a fűsű, selyemmel van hímözve; 14 m. hosszú, 8 cm. széles betét; 1 m. hosszú, 5 cm. széles betét; 1 1/2 m. hosszú, 45 cm. széles libertiatlasz; 1 1/4 m. hosszú, 45 cm. széles szegélybe varrt tüll.

Mintában csinos, izléses menyasszonyi ruha látható, amelynek szabása főleg karcsu alakokra illik. Elkészítéséhez könnyű, lágy szövet való, amilyen a popelín, kínai krép, vagy muszlin-sifon. A ruhát a 123-131. fig. szerint szabjuk. A hátul kapcsolt bélésderék kivágását a 123. és 124. fig. szerint szabott, szegélybe varrt tüll betétresek töltik ki, amelyeknek alsó szélét a finom vonalig egy-egy csipkefigurával díszítjük. A vállpánt függőleges széleit betétek határolják. A bélésderék a 125. és 126. fig. szerint szabott, jelzés szerint behúzott derékreszekkel borítjuk. A január 1-én megjelent számunk 7. fig. szerint szegélybe varrt szövetből szabjuk az ujjakat és a 129. fig. szerint betétekből készített felsőujjakkal borítjuk, amelyet rávarrt csipkefigurával díszítünk. A kis rajz 129-131. fig. szerint készített aljat betűjelzések szerint

varrjuk össze s a felső szélétől, az elől zolt vonalig, 1 cm-nyire közökben, géppel húzzuk be, illetve az aljat többszörösen letűzzük, ügyelve arra, hogy az alsó fon eléggé szabad legyen, hogy könnyen meghuzzassuk, miáltal álló ráncok keletkeznek. Az alj alsórészét 8 cm. széles betétekből álló és 5 cm. széles dupla részpánttal határolt fodor díszíti. A felső fodor a középső 420 cm. széles, s az alsó 450 cm. széles. Libertiszalagból készített hengerek varrunk az aljra, rokokó szalagszerűen. A derékban négy ráncba rakott fűsűerű dísz, 40 cm. széles, 130 cm. hosszú részlet csipkéből áll, amelynek elejét két csipkefigura díszíti. Az aljat betűjelzés szerint varrjuk a derékra, a felvarrását a 127. fig. szerint, betétekből szabott övvel eltakarva. A január



46. sz. Menyasszonyi ruha behúzott díszrel. Ehhez 54. sz. sab.: mintáiv XV. sz., 123-131. fig.

1-én megjelent számunk 8-10 fig. szerint szabott bélésalj derékban a bélésderékra varrjuk.

47. sz. Menyasszonyi ruha, csipkedíszes derék és ráncolt alj.

Anyag: 12 cm. hosszú, 90 cm. széles libertiselyem; 1/2 m. hosszú, 55 cm. széles szegélybe varrt sifon; 2 1/2 m. hosszú, 25 cm. sz. csipke; 1 1/4 m. h. 6 cm. sz. betét.

A csinos libertiselyem menyasszonyi ruhát a legszebben díszíthetjük régi valódi csipkével, anélkül, hogy a csipkét össze kellene szabadlunk. Az aljat és derekat egybe dolgozzuk. Az 1-5. fig. szerint szabott, hátul kapcsolt bélésderékba foglaljuk, a 11 és 12. fig. szerint, szegélybevarrt sifonból szabott vállpántrészeket. Ehhez hasonló a január 1-én megjelent számunk 7. fig. szerint szabott állógallér. A vállpánthoz varrjuk a 13. és 14. fig. szerint szabott, rövid derékreszeket, amelyeknek alsó, csillagtól-csillagig behúzott szélét a bélésderékra varrjuk. A ráncba rakott midert a 15. fig. szerint szabjuk. A felső ráncba, a felsőszövetre nyúlik. Ezt a részt kereszt és pont szerint három haránt ráncba

49. sz. A 48. szám hátképe.



ről egymással szemközt varrjuk. A felső szögletes szélét, csillagot csillagra téve, a csipkeszél alatt, az övre varrjuk. Az uszályos lapot félmagasságban az alj hátsó varrására erősítjük, lent szabadon hagyjuk.

48. sz. Elegáns csipkeruha esküvőre.

Anyag: 2 m. hosszú, 110 cm. széles fekete sifon; 1 1/4 m. hosszú, 50 cm. széles rózsaszínű tüll; 5,50 m. hosszú, 45 cm. széles santilli csipke; 3,00 m. hosszú, 28 cm. széles santilli csipke; 2 1/2 m. hosszú, 10 cm. széles rezedazöld szalag; 3 m. hosszú, 8 cm. széles fekete atlaszszalag; 1/2 m. hosszú, 3 cm. széles bársonyszalag; 5 zsettkapocskák.

Az elegáns, eredeti mintákat különböző széles ségű santillicsipkéből készítjük. Az eddigi divattól eltérően az aljat és derekat külön-külön készítjük el. Az utóbbit halvány rózsaszínű selyem bélésderékra dolgozzuk, amelynek szögletes kivágását elől és hátul tülllel borított, rózsaszínű sifonnal töltjük ki. A széles rezedazöld színű szalagot hátul miderszerűen, elől két csüskös szögletbe varrjuk be; így dolgozzuk a bélésderékra, hogy a felsőszövetet alul kilássék. Ez alól, elől és hátul mély betét látszik ki, az utóbbi 28 cm. széles csipkéből való, válldíszszerűen kinyulnak a vállakra és sima, fekete szalaggal van határolva. A felsőszövetet elől, egy másik csipkével szélesbítjük, amellyel egymást szélesen borítják, hátul a közepét keskeny csipke van. A könyökig érő sifonujjakat 75 cm. széles húzott csipke borítja. A derekat elől, valamint az aljra dolgozott ráncolt szalagövet elől és hátul szögletes zsettkapocskák díszítik. Az alj kissé uszályos, libertiselyem harangaljából áll és selyemplisszé határolja. Ezt az aljat sifon közbenső alj borítja, 45 cm. széles santilli csipkével határolva, elől széles, egymást keresztbező rezedazöld színű szalaggal díszítve, amely az alj alsó széléig folytatódik. Szép az alj felső dísz is. A felső fodor csipkéből való, hátul közepig terjed, azután tunikaszerűen lefóg, majd kifordítva felhúzzuk és második fodorként a sifonra fektetjük. A felső fodrot elől két zsettkapocskával díszítik.

55. sz. Elegáns pongyola fiatal asszonynak.

Anyag: 9 m. hosszú, 90 cm. széles könnyű meszlin-selyem; 11 1/2 m. hosszú, 4 cm. széles valanszientbetét; 2 1/4 m. hosszú, 5 cm. széles lyukacsos-betét; 3 1/2 m. hosszú, 8 cm. széles tüllcsipke; 2 1/4 m. hosszú, 8 cm. széles rózsaszínű libertiszalag; 2 1/4 m. hosszú, 4 cm. széles rózsaszínű libertiszalag.

A szellős, halványrózsaszínű selyemből készített pongyola a csipót borító felső részből és egy rávarrt fodorból áll. A felső részt, egyforma közölkben, keskeny szegélyekre tűzzük. A mély,



52-54. sz. A 47., 46. és 45. szám hátképe.

szögletes kivágásba a japán selyembélés vállpánt-részei felett, szögletesen kivarrt lyukacsos betéttel és csipkével végződő fűszerűen ráncolt selyem-részt illesztünk. A fodrot lyukacsos betéttel varrjuk fel, a felső szélén kiugró szegélyekkel szűkítve és egyforma közölkben tisztán beékelte valanszientbetétekkel díszítve. Ez a betét megismétlődik az alj alsó szélétől 15 cm-nyire. Ezzel határoljuk a felső ujjakon szétváló ujjakat is, amelyeket még széles csipkével is határolunk. Mindkét lyukacsos betétben libertiszalagot húzzunk át, amelyet elől csokorba kötünk.

56. sz. Csinos szabású tavaszi ruha.

Anyag: 6 m. h., 130 cm. sz. fekete posztó, lila haránt csikokkal; 1/4 m. h., 8 cm. sz. fekete paszomány; 30 m. sujtás; 6 gomb.

Képünkön lila csikos posztóöltözetet látunk, amelynek alját és térdén alul erő kabátját más-más sujtás díszíti. A béleletlen mideres alja figyelembe veendő, hogy a széles előli lap, valamint a második oldallap, és a laporszerűen hátsólap teljes hosszában ki legyen dolgozva, míg a rövid első oldallap az előli lapnak fodorszerűen levágott részét egészíti ki. Az oldalsó varrást keskeny felvarrt laporsánc

47. sz. Menyasszonyi ruha; csipkedíszes derékkal és raneba rakott aljjal. Ehhez 52. és 73. sz. Szab.: mintáiv III. sz., 11-22. fig.

48. sz. Elegáns csipkeruha esküvőre. Ehhez 49. sz. Szab.: mintáiv III. sz., 11-22. fig.

rakjuk s a felső és alsó szélén szükség szerint megnyújtjuk. Az alsó széle, az alj felvarrását takarva, a derekat jelző finom vonal mentén ráfekszik. A vállpántot 25 cm. széles csipke díszíti körskörül, majdnem teljesen elborítva a felsőszövetet s az ujjakat. Gyakorlatlanok számára a kis rajz 16. fig. mutatja meg, hogy a csipkét hogy alakíthatjuk át kellően. A csipkét a felső szélén, a pontozott vonal szerint befelé hajtjuk, előli jobboldalt, a csucsba futó vonalak szerint, 5 cm. szélességre behúzzuk s a közbe eső részt bevarrás-szerűen behajlítjuk; a bal felében vonaljelzés szerint kis behajlítást dolgozunk ki. A csipkedísz hátul a jobb hátsórész szélén kezdődik és a csipkének kereszt és pont szerint ráncolt oldalsó szélét, amelyet vonaljelzés szerint a vállpántra varrunk, a derék hátsó széle ellen varrjuk. A csipkét elől, jobboldalt a kerek, baloldalt a négyszögletes finom vonal mentén erősítjük fel. A vállon a csipkét csillagnál, egy-két öltéssel a derékra, illetve az ujjakra varrjuk. Hátul a baloldalon átnyulnak a középre, a törésvonal mentén és a keresztet mind egy pontra helyezve raneba rakjuk. Hogy az iveretlen felvarrt csipke egyben az alsó széle is legyen, az ékalku vonal szerint bevarrást dolgozunk ki. A 17. fig. szerint szabott, rövid felsőujjakra, 60 cm. hosszú csipkevégeket varrunk, amint ez a 73. cm. széles képen is láthatjuk, külön. A felső ujjak alsó szélét csipkebetét veszi körül:

a felső ujjak a szűk ujjakat borítják, amelyeknek bélésujjait sima felsőszövet borítja. Az alsó szélét betét díszíti. A csipke állóráncait úgy a felsőujjakon, mint jobboldalt a derékon, mirtusz-bokréták takarják. Csinos a hosszú uszályal készített, elől baloldalt mirtusz-bokrétá alatt feltűzött aljnak a díszítése is. Az aljat a kis rajz 18-22. fig. szerint szabjuk. A lapokat az uszályos lap kivételével behúzzuk a felső szélén. Az előli lapot az oldalszélein a bélésaljra varrjuk, az oldal- és hátsó lap összevarrása mentén. A jobb és bal oldallapok más-más szabásuk: ezeket a hátsó lapokkal varrjuk össze, az előli szélét szabadon hagyva. A felső szélüknél fógva, az előli középtől 20-25 cm-nyire, az előli lapra erősítjük őket. A jobb oldallapot az alsó szélén csillagig behúzzuk, a bal oldallapot pedig a 38. számtól lemenő finom vonal mentén szintén szűkre ráncolva és a betét szerint, a jobb oldallappal, baloldalt a jobb lapra erősítjük. Az aljat derékban a bélésderékra varrjuk. A keskeny uszályos lapot a pontozott vonal mentén befelé hajtjuk és az oldalszéleket belül-



55. sz. Elegáns pongyola fiatal asszonynak. Ehhez 73. sz. Szab.: mintáiv III. sz., 11-22. fig.

56. sz. Csinos szabású tavaszi ruha. Ehhez 30., 31., 50. és 51. sz. Szab.: mintáiv III. sz., 11-22. fig.

57. sz. Kabát és sapka 5-7 éves fiúnak. Szab.: magy.: mintáiv VII. sz., 66-72. fig.



60-61. sz. A 90. sz. részei külön.

71. sz. Ruha kerek vállpántdíszszel, fiatal 14-16 éves leányoknak.

Anyag: 5 m. hosszú, 100 cm. széles gyapjubatiszt; 12 m. hosszú, 1/2 m. széles selyempaszomány; 40 m. sújtás; 1 1/2 m. hosszú, 13 cm. széles libertiszalag; 7/8 m. hosszú, 100 cm. széles pettyes tül.

A csinos, hátul kapcsolt gyapjubatiszt ruhának egyetlen díszje a kigyózó vonalakban felsorolt sújtás keskeny paszománnyal határolva. A 3 1/2 m. bő, csupán kissé lekeskenyített alj felső szélét behúzzuk. Az aljat külön is elkészíthetjük és 3 cm. széles lényzöre erősítjük, vagy megfelelő magasságban a derékra varrjuk. Az alsó szélén 7 cm. széles sújtásdísz, az előli lap bal szélén oldalkapcsolást utánozva nyúlik fel, 3 cm. nyíre keskenyelve. A kis túllvállpánt a könyökön túlerő ujjak dundórához hasonlít. A mély s a vállakat borító vállpántdísz szegélybe varrt szövetszövetből és egy sima, sújtással díszített szövetszövetből áll. A vállpántdíszre nyúló felsőszövetet épp úgy, mint a rövid felsőujjakat behúzzuk és paszománnyal díszítjük. A felsőujjakat sima, sújtással díszített egyenes szövetszövet határolja. A ráncolt, selyem szalagövet oldalt csokor díszíti.

75. sz. Kabatos öltöny 14-16 éves fiúknak.

Anyag: 3 m. hosszú, 130 cm. széles kamgarnszövet; 3 nagyobb, 6 kisebb gomb.

A kabátból, mellényből és nadrágból álló csinos öltöny nadrágját az ismert módon oldalt zsebekkel, előli



62. sz. A 68. sz. hátkepe.

63-66. sz. Az 58., 59., 70. és 71. szám hátkepe.



67. sz. A 69. szám hátkepe.

A nehéz, lila libertiselyemből való izléses mintánk főleg karcsu alakra illik. Díszje fekete gyöngy csüngő és zsett szélpánt. A béleletlen harangaljat oldalt keskeny tunikarészek borítják, amelyeknek feltűzését, látszólag az alsó szélén, két a hátsólapra varrt gomb erősíti meg. A hátsólapot derékban dupla laposráncsal rakjuk, s a ráncokat 15 cm. hosszan letűzzük. Az aljat hátul baloldalt gomboljuk. Az izléses derékon, a felsőszövetet teljes szélességében, a hátul kapcsolt bélésderékra dolgozzuk. A felsőszövet varratlanul borítja a vállakat, előli szabadon leülő betét felett szétnyílván. A széles zsett szélpántbetét széles gyöngyös rojttal végződik. A betét felett ráncolt selyempántok keresztveződnek. A derékban sűrű ráncokba rakott felsőszövetbe varrjuk a lebnyrészeket, amelyek úgy előli, mint hátul, részt egymást borítják és csüngős zsett gombalatt végződnék. A belső varráson könyökig érő húzott ujjakat az alsó szélükön kézelőszerűen zsett szélpánttal határoljuk.

82. sz. Latogató- és sétaruha, dúsán zsinórozva. Anyag: 6 m. hosszú, 120 cm. széles kamgarnszövet; 3 m. hosszú, 55 cm. széles fekete libertiszalag; 14 m. hosszú, 2 cm. széles paszomány; 6 sújtásigóra; perzsa szőrme.

A csinos ruhának szabása és díszítése igen elegáns. Az eredetije tengereskék kamgarn-sevióből készült és paszomány, valamint sújtásfigurák díszítik. Jellemző a mai divatra, hogy az alj majdnem mindig díszetlen marad. Az alj hét lapból áll: egy a derékig érő széles előli lapból, négy miderszerűen megtoldott oldallapból és két hátsó lapból. Az oldallapok széles tűzéssel s a mideren belőle szabott pánttal az előli lapra és a paszományos övrészre

72. sz. Célserű öltözet: bluz egybeszabott alj és rövid kabát 14-16 éves leányknak. Szab., magy. és hátkepe: mintáiv VII. sz., 44-65a. fig.

nyúlnak. Hátul mélyen ívezett alakban pántszerűen egymást borítják és alátűzött, hátsó lappal toldatnak meg. Az aljat hátul közepben gomboljuk. A félhosszu kabátot hátul hasonlóképpen ráncoljuk. A ráncolt rész egyben a hátsó lebnyrészt is, amelyet az első ívezetten kivágott hátrész alá tűzünk. A középső rövidített hátrészt, az alsó szélén rártartjuk és paszomány dísz alatt, a selymszegéllyel ellátott második hátrész alá foglaljuk. A kabátnak kettéváltott előli részeit érdekesen egyesítjük. Az első előli rész felső felét az egyik haránt hasítékig a második előli részre tűzzük. Ez a hasíték teszi a rártartást, amelyet az első előli részben erősen visszavágott alsó felét a második előli rész alá tűzzük. Ez pántszerűen nyúlik a széles paszománydíszre, amely a hátsó

Bermálásra vagy szent áldozásra való ruhák.

58. sz. Ruha szegély- és himzett díszszel 14-16 éves leányknak. Ehhez 63. sz. Szab., magy.: mintáiv XXIII. sz., 174-181. fig.

59. sz. Ruha dudoros díszszel 14-16 éves leányknak. Ehhez 64. sz. Szab., magy.: mintáiv VI. sz., 42. és 43. fig.

borítja. Az alj felső szélét 5 cm. széles lényzövel erősítjük meg, amelyet az aljjal együtt baloldalt kapcsolunk. A sújtásdíszt kép szerint varrjuk fel. A félíg testhez álló kabát elkészítése gyakorlott kezét kíván. Csúpn az első előli lapját dolgozzuk ki végig, a második és harmadik előli rész és a mindkét hátrész csak nagyon kevésével ér túl a derékon és innen lebnyrésszel toldjuk meg, amelyet csipőmagasságban, belőle vágott pánttal, a harmadik előli részre fektetünk. A hátsó lebnyrészt a belőle vágott pánttal, paszomány-



Fiatallányoknak való ruhák.

70. sz. Ruha 14-16 éves leányknak: allogallér nélküli derék és tunikás alj. Ehhez 65. sz. Szab., magy.: mintáiv V. sz., 33-41. fig.

71. sz. Ruha kerek vállpánttal 14-16 éves leányknak. Ehhez 66. sz.

pedig láthatatlan gombolással látjuk el. A magas mellényt egysoros gomboljuk és órazsebet is varrunk bele. A nélyen kivágott, egysoros gombolt kabátnak előli széleit szövettel béleljük és a gallérral széles hajtóra gyanánt kihajtjuk, amelyet eltérőleg az eddigi divattól, erősen levasalunk. Az oldalsó zsebekre pántot varrunk. Az egyszerű ujjakat két gombbal díszítjük.

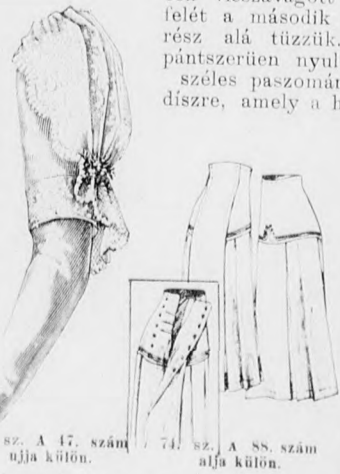
76. sz. Kivágott lakodalmi vagy estélyi ruha.

Anyag: 7 m. hosszú, 110 cm. széles lila libertiselyem; 4 m. hosszú, 12 cm. széles fekete zsett szélpánt; 65 cm. hosszú, 8 cm. széles hasonló szélpánt; 12 cm. hosszú, 20 cm. széles gyöngyös rojt; 2 zsett gomb csüngővel.



68. sz. Egyszerű ruha berakott aljjal. Ehhez 62. sz. Szab., magy.: mintáiv XIV. sz., 115-122a. fig.

69. sz. Egyszerű ruha harangaljjal. Ehhez 67. sz. Szab., magy.: mintáiv IV. sz., 23-32. fig.



73. sz. A 47. szám ujjja külön. 74. sz. A 88. szám alja külön.

lebnyrészt legkülső ráncán végződik. A kabátnak előli egymást borító széleit három paszománygombbal gomboljuk és vászon köz- és felsőszövetbéléssel sülgallérszerűen kihajtjuk, amelyet előli széles perzsa-gallér borít. A szűk sonka ujjakat perzsa-prém és selymekézelő határolja. 84. sz. Allogallér nélküli csinos szabású ruha zsett szélpántdíszszel. Anyag: 5 1/2 m. hosszú, 90 cm. széles csernyvörös libertiselyem; 2 1/2 m. hosszú, 110 cm. széles hasonló színű sifon; 60 cm.



75. sz. Öltöny 14-16 éves fiúknak.



76. sz. Kivágott lakodalmi vagy estélyi ruha. Ehhez 77. sz.

hosszu, 55 cm. széles ezüstgáz; 2 1/2 m. hosszu, 12 cm. széles elefantcsontszinü tüllesipke; 15 m. hosszu, 3 cm. széles zsett szelánt; 4 nagyobb, 2 kisebb gyöngydisz; ehhez gyöngyszinör, 10 gyöngygombbal; 1,40 m. hosszu, 7 cm. széles gyöngyös-bojt; 2 gyöngygomb.

A csinos szabásu ruhának érdekes a színválasztéka is; a rikító cseresnyevörös-selyem és a fehér és fekete kockás sifondisz. Fekete zsett szelántok határolják a szabad sifonpaniekat, amelyek a kissé uszályos libertiselyem harangaljat borítják oldalt és hátul. A részeket gyöngyrajtok és egyes nagyobb gyöngydiszek teszik súlyosabbakká, a csipőn gyöngyös zsinórral és gyöngygombokkal megerősítve. A legelső panie szelánt határoló zsettánt az előli lap miderrészen folytatódik; az előli lap mellmagasságig nyúlik az előli lapra. Az előli lap itt egyesül az egymással szemközt fektetett tüllesipkéből álló mély betéttel. Hátul a csipkéből egy kerek vállpántot készitünk és lent sima ezüstgáz felett behúzott sifonrészek egészítik ki. A sifonrészek megismétlődnek, hasonló alakra dolgozva előli és itt szelántok határolják, míg a derék többi felsőszöveve sima liberti alapra dolgozott húzott sifonból áll. A fönt említett szelántok közül a legszélsők hátul keresztelkednek és a szintén szelántból készitett övre látszólag zsettombokkal vannak felerősítve. A csipkézett szelánt rövid sifon felsőujjak egymást borító csipkéből valók, amelyeknek ívezett széleit kis gyöngyös csingők határolják.

83. sz. Látogatóruha bársonyból. Anyag: 12 m. hosszu, 55 cm. széles sötét ibolyaszinü velur sifon; 1 1/2 m. hosszu, 54 cm. széles tafota; 3 m. hosszu, 55 cm. széles hasonlószinü tül; 3 m. hosszu, 55 cm. széles ezüst gáz; 1 m. hosszu, 14 cm. széles tüllesipke; 1 1/2 m. hosszu, 10 cm. széles libertiszalag; 12 1/2 m. hosszu, 2 cm. széles fekete selyem paszomány; 40 cm. hosszu, 6 cm. széles ezüsttel himzett szelánt.



83. sz. A 84. sz. hátkepe.



77. sz. A 76. szám eleje.



78. sz. Az 55. sz. hátkepe.



79-81. sz. A 82. szám ellenkező oldalról.

Sötét ibolyaszinü bársonyból és hasonlószinü tafotából készitjük a csinos ruhát, amelynek hasonlószinü tül, szabóba húzott tüllesipke és fekete paszomány a dísz. Az alját és derekat önállóan készitjük el. A harangalaku alját baloldalt belésszövetből, jobboldalt bársonyból készitjük és két tunikával boritjuk, meg pedig úgy, hogy a bal lap a belésszövetet végig beborítja, míg a jobb csupán a teljes kidolgozott előli varrás mentén, hátul pedig térdmagasságig borítja azt, ahol azután szélesen ranyulik a bal tunikarészre. A hátul kapcsolt belésszövetek úgy előli, mint hátul, betetszerű ibolyaszinü tül disziti, ezüstgáz alapon. Ezt borítják a derékreszek. Ezek felében bársonyból, másik felükben a vállon egybeszabott tafotából állanak és mély rancokba rakva, az ujjak felvarrását borítják. Az ujjakat tafotából készitjük és tafotapántokkal váltakozó, széles bársonypántokkal diszitiük. Az öv libertiszalagból való. Az állógallert ezüst szelánt borítja. Az alj alsó széle egy-körös, a résüt és hátsó tunika szelánt pedig a derék felsőszöveve-tenek szelántéhez hasonlóan két sor selyempaszomány disziti. Elöl egy krizantémumot utanzó, teljes szalagrozetta disziti.

87. sz. Kabát 7-9 éves fiúnak. Anyag: 1 1/2 m. hosszu, 120 cm. széles posztó; 6 gomb. A képünkön látható csinos kabátot szörmevel diszitiük, de megteszi a bársonygalleros posztójátka és posztó ujjhajtóka és akkor legalább az átmeneti időben is viselhető. Egyébként sötétkék posztóból való. Az előli részeknek, az egybeszabott hátrészekkel való egységesen nem hagyunk hasítékat. A kabát előli széleit szélesen borítják egymást és két sor gombolással vannak ellátva, a galler felvarrása után felsőszöveve-ttel és középszonnal belejük s azután hajtokaszerűen kihajtuk. Oldalt pántokkal borított kis zsebek vannak. Az ujjak szűkek.



81. sz. Állógallér nélküli elegáns ruha zsettal díszítve. Ehhez 83. sz.

85. sz. Látogatóruha bársonyból. Ehhez 86. sz.



86. sz. A 85. sz. hátkepe.




82. sz. Látogató- vagy sétaruha dúsan zsinórozva. Ehhez 79-81. sz.

88. sz. Tavaszruha; felhosszu kabát és csipőpántos alj. Anyag: 6 m. hosszu, 130 cm. széles sevü; 25 m. hosszu erős selyemsajtás; 3 gyöngyházgomb.

A sötétkék sevíruha szép szabása főleg keskeny csipőjü hölgyekre illik. Zsinórozunk. Az 5 cm. széles lenzőre tűzött mideres aljának mély csipőpántja van, amelynek szövetét résüt osztjuk a 92. fig. szerint, a derekat jelző, az alsó szelánt mentén húzódnó finom vonalat, a csillagokat a felső és az oldalszéleken s a sujtásdísz rajzát figyelembe véve. Az utóbbit a kerek rajzon belül csigaszzerűen varrjuk fel és a nyíl irányát követve egyforma közőkben az alsó szelánt körül húzódnó körök körül. A rancolt részt a kis rajz 93. fig. szerint szabjuk. A rancolt a pontozott vonal mentén keresztes és pont szerint rakjuk s a rancolt részt az említett alsó finom vonal mentén a csipőpánt alá tűzzük. A kis rajz 94. fig. szerint szabott hátsó lapot egy lapos rancba rakjuk s a második jelig letűzzük. Mielőtt a hátsó lapot a csipőpánttal és a rancolt jelző, az alsó szelánt a vállpánt oldalsó hosszát csillagtól-csillagig kis rancokkal, 2 cm.-rel szűkítjük, úgy, hogy dupla pont a dupla pontra erjen, amint ezt a 74. számú kepen láthatjuk s ennek az a célja, hogy az alj a csipő alatt lehetőleg testhez állóvá váljék. Az alját a felső szelánt, csillagtól-csillagig rátartjuk a derék bőségének megfelelően, ennél a szabásnál 68 cm. bőségre. A kabát első előli részét a 95a. és b. fig. szerint szabjuk, szabás előtt a hasitekvonal mentén. A-tól B-ig egyesítve; ez együtt a 96. fig. szerinti, rövidebb második rész lebbénye is. Mindkét rész összevarrásánál a 96. fig. szerinti részt csillagtól-csillagig mellmagasságig rátartjuk és dupla ponttól dupla pontig zsebbeléseket hagyunk. A 97-99. fig. szerint szabjuk az első és második hátrészt és a hátsó lebbényrészt, amelyet vonaljelzés szerint egy lapos rancba rakunk. A ranc kereszt és pont szerint az első hátrészre fekszik és a második hátrészből szabott pántot megerősítve, le van tűzve a második jelig. A 100. fig. szerint szabott, lemményített gallér szerinti a 101. fig. szerint készített lehajtott gallér varrásába nyulik s a finom vonal mentén az előli részt borítja. Az utóbbit vászon és felsőszöveve-tel belésszövetből készitett, lehajtott gallér felvarrása után, belülről vászon közőbéllel és szövetből belésszövet, egyttel ezzel borítjuk a lehajtott gallért is. A gallérreszeket sujtásorok határolják, beborítva az előli és hátrész összevarrását, előli rajz szerint csigavonalakban végződve. A második, középső

hátrész alsó szelánt s a 102. fig. szerint szabott ujjakat rajz szerint szintén sujtás szintén sujtás dísziti. A hurkolt gomblyukakat sujtás határolja, csigaszzerűen végződve. A felső gomblyuk és a "gombok vonala" adva van.



57. sz. Kabát 7-9 éves fiúknak.

58. sz. Tavaszi ruha; félhosszú kabát, aljesőpánttal. Ehhez 74. sz. Szab.: mintáiv XII. sz., 92-102. fig.

59. sz. Celszerű ruha; oroszos kabát és legújabb formájú alj. Szab., magy.: mintáiv XIII. sz., 103-114. fig.

60. sz. Ruha 7-9 éves leányknak; mideres alj válltartóval és kabáttal. Ehhez 60. és 61. sz. Szab., magy.: mintáiv XXII. sz., 167-173. fig.

Kiadótulajdonos: Rákosi Jenő Budapesti Hírlap Ujságvállalata (igazgató Zilahy Simon, a ki egyuttal felelős a szerkesztésért). Budapesti Hírlap nyomdája.

A mai nyolcoldalas főlaphoz színes divatkép, kézimunka- és szórakoztató melléklet, valamint szabásmintáiv van csatolva.



Utónyomás tilos.

Melléklet a **DIVAT UJSÁG** 3. számához.

Budapest, 1910 február



1. fig. Ucai ruha kettőle szövettől. Fiatalos, szép mintánk nagyon alkalmas arra, hogy kettőle szövettet dolgozzunk fel hozzá. A zöld posztóból és valamivel sötétebb színű, reces bársonyból összeállított ruha egyszerű, hátul kaposos derékat kerék kis kivágással készítjük és csipkebetéttel és allógallérral egészítjük ki. A blúz, ramos derékreszeket a felső ujjakkal egybeesztjük. A gallert és ujjak szeit antik csúst himzett bordúrral díszítjük. Az ujjak szeit éppen ilyen himzett szalag tartja össze, epp így a gallert is és ebből készítjük három szeleeséget összevarrva, az oldal csukdó övet. Utóbbi az egyszerű szoknya felvarrást fedi, melynek sima felső részét epp úgy, mint a szűk ujját bársonyból készítjük.

2. fig. Esküvő- vagy alkalmi ruha fiatal hölgyeknek. Nyoszolyós szoknyának is alkalmas. A halavány zöld krepp-ninomból készült, fiatal ruha elrendezése a biedermeier korra emlékeztet. A kisse rancolt szoknyát különböző szeleessé 4 foddal látjuk el, melyek hasonló rózsaszínű libertipanttal végződnek. A dísz halvány rózsaszínű rózsaszínű szalagok adnak, a legfelső tüzér hullámszerű húzódik körül, epp úgy mint a rokokó csokorral díszített szalagdísz. Hasonló dísz van a szögletesen kivágott derékon, melynek oldalrészeit a főt tarajosan rancolt ujjakkal egybe-



1. fig. szabjuk. Elöl és hátul húzott túllbetét. A szoknyát a hátul kaposos derékhoz varrjuk és a varrást a hátul csokor alatt kapcsolódó libertióvval fedjük.

2. fig. Ruha kisebb esküvőre, ünnepélyekre, vagy ótórai teho... Az egyszerűen elegans ruhát sötét lila libertióból készítjük. Hasonló színű bársonyszalaggal ó-csústtel és lila selyemmel dolgozott himzéssel díszítjük. A hasonló színű alsó ruha szőnyagját és derékát összevarrjuk. A felső szoknyának rozetta alatt rancolt oldallapjai a beleszoknyára varrott elsőlap fölött szelvének. A derékreszeket a rövid felső ujjakkal egybeesztjük, a derékreszeket tont fehér malincspikéből készült betet- tessel és hasonló allógallérral látjuk el és tont említett him- zessel (ezüstszürke túlre) és pántgallerszerűen feltett bár- sonyszalaggal díszítjük. Bársonyszalaggal díszítjük a csipke- öndorral kiegészített rancos ujját és véle foglaljuk a rancos övet. A derékát hátul egy váltószerűen dupla szövettessel egészítjük ki, mely lazán hull alá.



2. fig.

A felső oldalon divatos hajviselet.

ten
vol
böl
lell
A



DIVATOS HAJVISELET.

1. fig. Estebédre. A hajat elválasztva onduláljuk, a hátsó hajat nagyon magasra fésüljük és az elválasztott hajhoz tűzzük és vendéghajfonattal egészítjük ki. Kócsag adja a dísz.

2. fig. F fiatal hölgyeknek. A hajat könnyen onduláljuk, oldalt látszólag elválasztjuk, a hátsó hajat magasra fogjuk és egy fonatot könnyedén körül fektetünk. Bársonyszalag a dísz.

3. fig. Estélyre. A hajat nagy hullámokba sütjük, háromujjnyi szélesen a fej körül elosztjuk és a dudor szélességét alkotó első hajat legyezőszerűen

a homlokba fésüljük. A magasra fésült hajrészeket át, csillámmal fészürke sifonpánt fűződik, hol láthatóan, hol pedig a haj alatt eltűzve. A hajat turbánszerűen tűzzük fel és egy fonattal vesszük körül. A nyakban egy széles pánt díszíti.

4. és 5. fig. Estélyre. A hajat köröskörül onduláljuk, közepén elválasztjuk és mindkét oldalát együtt magasra fogva, könnyedén elrendezzük és lazán feltűzzük. A hátsó frizurához egy 75-80 cm. hosszú hajfonat szükséges. Elöl csillamdísz, hátul brokátszalag és tűk.

A tulsó oldalon szines divatkép.



DIVAT UJSÁG

Szerkesztőség és Kiadóhivatal: Budapesten, VIII. kerület, Rökk Szilárd-utca 4. szám.

✿ Az öltözködés művészete. ✿
A fehérneműre, piperére és kézimunkára nézve a legjobb tanácsadó.

Szines divatképek, szabásrajzok és szórakoztató melléklet. ✿ E divatlap a nagyközönség igényeit elégíti ki.

Nyolcoldalas nagy főlapja a legújabb divat ábráit közli. Százszázötven képe jeleníti meg az öltözékek, bluzok, köpenyek, gallérok, kabátok és kalapok újdonságait :: ::

Duplaoldalas szabás-mintaive a már varrni tudónak drága kincs. A ki munkájában megakad, könnyen utbaigazításra lel a szabásmagyarázat bő szövegében :: ::

Szines divatképe is van a Divat Ujságnak. Azt a célt szolgálja, hogy a divatos kelmék színével megismertesse az olvasót és egyúttal kioktassa, minő színű kelmét minő színű csipkével vagy más egyéb ékeséggel lehet díszíteni. :: ::

Divatos hajviseletnek is sokféle képe van a Divat Ujság mellékletén. Nincs az az arc, a melyhez illő frizurát e képek után ne lehetne választani :: :: :: :: :: ::

Szines kézimunka-kép is járul a Divat Ujsághoz. A szerkesztőség erre különös gondot fordít, mert célja, hogy az előfizetőkkel megkedveltesse oly tárgyak készítését, a melyek az otthoni barátságossá, kellemessé teszik :: :: :: :: :: ::



Monogram-Album című külföldi legdivatosabb monogramok rajzainak természetes nagyságával kedveskedik az előfizetőnek. A keresztöltésű, valamint a hímezett monogramok sok száza van egy-egy évfolyamban :: :: :: :: :: ::

Kézimunka-melléklete híres s ugyiszólván a legkedveltebb az egész országban. Számtalan polgári és felsőbb leányiskolában hasznos tanító-eszköznek bizonyult s mintái közkedveltségre tettek szert :: :: :: :: :: ::

Tündér Ujjak című lap is egészíti ki az ujságot. Nyolc oldalán szebbnél-szebb iparművészeti munkákkal ismerteti meg a tudnivalókat. A faégetés, selyemfestés, bőrmunkák sokféle rajza s magyarázó szövege telíti meg a lapot :: :: :: :: :: ::

A Szórakoztató mellékletben, mely minden számhoz jár, közöl elbeszélést, nőket érdeklő íránycikket, sok hasznos tudnivalót, gazdag háztartási rovatot, nőegyesületekről beszámolót és szerkesztői üzeneteket :: ::

Ruhamintát is ad a Divat Ujság muszlinból szabva, összeférelve s csak azért az árt, a melybe az a kiadóhivatalnak kerül. Elsőrangú szabóműhely foglalkozik a megrendelések teljesítésével :: ::

A DIVAT UJSÁG minden hónapban kétszer jelenik meg. Előfizetési ára nagyon olcsó. Negyedévre 2 K 20 f. Félévre 4 K 40 f. Egész évre 8 K 80 f.



Jaj, be jó!

MENTHOL FOGSZAPPAN
a legjobb fogtisztító-szer.

A ki egyszer megpróbálja, annak más nem kell. Kapható gyógytárakban, drogériákban és illatszer-üzletekben 1 koronáért.

Rendelésnél tessék hivatkozni a Divat Ujságra.

HA ŐSZÜL A HAJA

használja a hírneves **STELLA-VIZET** mely nem fest

HANEM A HAJ EREDETI SZINÉT ADJA VISSZA.
Kapható egyedül: **ZOLTÁN BÉLA** gyógyszer-tárában.

Ó. cs. és kir. Fensége József főh. udv. száll. Budapest, Szabadság-tér Sétány-utca sarok.
Postai szétküldés naponta kétszer.

Rendelésnél tessék hivatkozni a Divat Ujságra.

Mamák Könyve

(A gyermekápolás dióhéjban.) **Ara bekötvé**

Nélkülözhetetlen házi tanácsadó. **3 KORONA.**

IRTA: **TORDAY FERENC dr.**

Kapható a BUDAPESTI HIRLAP könyvkiadóhivatalában a pénz előzetes beküldése vagy utánvét mellett.

Hajeltávolítás hölgyeknek.

Hairgoval mindenki saját maga azonnal az összes alkalmatlan arc- és testhajakat könnyen és fájdalom nélkül eltávolíthatja gyökereitől, úgy, hogy semmi nyom nem marad vissza. — **Ara 6 korona.** — Utasításai küldöm utánvét mellett.

Engländer Mátyás, Budapest, VII. kerület, Elemér-utca 37. I. 2.

Rendelésnél tessék hivatkozni a Divat Ujságra.

A BENZINÓ NÉNI.

C. N. és A. M. Williamson

A BENZINÓ NÉNI.

Angol regény, ára 3 Kor., kötvé 4.20 K.

Ez a regény méltó párja Az én sóffér barátom című elbeszélésnek, a melyet ugyanazok a szerzők — tudvalehetőleg egy házaspár — írtak. Ezúttal egy benzinoson viszik hóseleket Hollandia esatornáin és egyéb vízein keresztül-kasul. Epp oly kedves és vonzó, mint korábbi történet játszódik le a kis kejtűzés közben a regény biztossággal versenyez népszerűség dolgában a sóffér szeretetreméltó autoregényével.

Kapható minden hazai Könyvesboltban, vmint a BUDAPESTI HIRLAP Könyvkiadóhivatalában.

A természetes karlsruhi sprudelsó

az egyedüli eredeti karlsruhi só

Óvakodjunk az utánzatoktól és a hamisításoktól.

Rendelésnél tessék hivatkozni a Divat Ujságra.

Svájci himzést
saját gyártmányut

élt-, gyermek- és ágyfehérneműs, valamint menyasszonyi melegítőkhöz küld vámentesen a igazosoknak:

WAPPLER & GROB
St.-Gallen M. 5. Svájc.

Tessék mintát kérni.
Levélportó 20 fillér. Levelezőlapra 10 fill.

Rendelésnél tessék hivatkozni a Divat Ujságra.

Szabó László

Jókai élete és művei

Képekkel.

Ara 4 kor. Kötvé 6 kor.

Kapható a BUDAPESTI HIRLAP könyvkiadóhivatalában a pénz előzetes beküldése vagy utánvét mellett.

SZABÓ LÁSZLÓ társadagság gondtal és sok utánjárással könyvet írt Jókairól, a melyben maga a szerző aránylag keveset beszél, hanem annál tömegesebben szótlatja meg Jókait, Jókai barátait, rokonait és ismerőseit, a kik tömördek följegyzést hagytak hátra az utókornak a nagy költőkirályról. Rengeg anyag ez s a legértékesebbjei ebben a könyvben mind össze vannak hordva. Ezzel a közvetlenséggel azt akarta elérni az író, hogy Jókai való egyéniségéről ide képet adjon és törekvésében nem is csalódott. Jókai öntudatai adataival szemben fölülte könnyű a kritika szükségtelen voltát, jelen esetben hiányt megmagyarázni, ha tudjuk — és ki nem tudja, a ki műveit olvasta, — hogy Jókai sohasem birta fékezni fantáziáját s öntudatlanul rogynt írt akkor is, a mikor való történetet akart írni. Szabó László 324 oldalra terjedő s egy részletében mint teljes egészében erdakis művét számos, a költő életéből vett kép díszíti.

Pártoljuk a honi ipart!

Az igaz magyar gazdasszony nem küldi már ruháit külföldre tisztítás és festés végett, mert

BEIERL JÓZSEF
műfestő és vegytisztító,

Budapest, VI., Király-utca 8., (az udvarban)

a legjutányosabban és legpontosabban vegytisztít és fest bármilyen uri és női szövet-, selyem-, bársony- és csipkeruhát. Csipke- és szövettűgöngyök tisztítása. — Vidéki megrendelések gyorsan, pontosan és jutányosan eszközöltenek.

Főüzlet: Budapest, VI., Király-u. 8. az udvarban
Fióktelep: VIII. kerület, Üllői-ut 48. szám.
Gyűjtőtelep: IV. Múzeum-körút 31. sz. X., Belső-Jászberényi-ut 4. Ujpest, Árpád-ut 46.

Rendelésnél tessék hivatkozni a Divat Ujságra.

ZEA havi-kötő,
a legkényelmesebb, higiénikus kötő, orvosilag ajánlva **12 darab 1 korona.**
Vidékre szállításra 1 K 20

Kapható:
DETSINYI FRIGYES
drogéria
— BUDAPEST, —
V., Marokkói-utca 2. sz.

Rendelésnél tessék hivatkozni a Divat Ujságra.

BÁLBA

menés előtt ha a Salinil-t használja, nem izzad át hónaljait ruhája. Így csipke-selyembluza új matad a nyárra is. A

SALINIL

mezsüneti a kéz-, láb- és honal izzadást és az ezzel járó kezemtelen szagot. — **Ara 1.10 korona, próba 80 fillér.**
Főraktár: **Török J.** Budapest, Király-utca 12. Postai szétküldés utánvét mellett

CSITARY gyógyszer-tárából,
Berhida (Veszprém-megye).

Asszonyok

a kaszárnyában és egyéb elbeszélések. Irtta Beothy László. Tartalma: Asszonyok a kaszárnyában — Két csillag — A dandár Olga. — A rosszkor jött. — Estefélé. — Fridolin eljegyzése. — A miniszter fia. — Regény a kávéházban. — Eltűszett véházban. — Az én frakkom — Lovagiatlan új. — **Ara 3 korona.** Francia szatyanbörkötésben 7 korona. Kapható a Budapesti Hirlap könyvkiadóhivatalában a pénz előzetes beküldése vagy utánvét mellett.

Szabni, varrni tanítok 5 frtért

havonta, tanítványaim maguknak készíthetik ruhájukat

NOGRÁDINÉ, VI., Eötvös utca 10., II. em. 22/b.

Rendelésnél tessék hivatkozni a Divat Ujságra.

SEY DEZSÖNÉ
CIMBALOM-TANINTÉZETE
BUDAPEST, RÁKÓCZI-UT 34. SZ.

Havi tandíj 12 korona. Beiratkozás 4 korona.

Rendelésnél tessék hivatkozni a Divat Ujságra.

Női kalapok

legnagyobb választékban
Friedmann, Budapest, Király-u. 8., udvarban.
Gyári árak! Javítások legolcsóbban

Rendelésnél tessék hivatkozni a Divat Ujságra.

Az írás mestersége.

Irtta: **Szabó László.** **Ára 1 Korona**

Kapható a BUDAPESTI HIRLAP könyvkiadóhivatalában a pénz előzetes beküldése vagy utánvét mellett.

Báró Kozmitza

előzőt **MATTONI-féle**

Erzsébet-Sósfürdő

női bántalmaknál a legfényesebb eredményeket mutat föl.

Villamos állomás. Télen-nyáron nyitva. Remek vendéglő. Kétféle magyar borok és ételek. — Naponta cigányzene. Figyelmes kiszolgálás.

Rendelésnél tessék hivatkozni a Divat Ujságra.

Deák és Horváth

csász. és kir. udvari szállítók. **Budapest, IV., Váci-utca 13.**

A legjobb divat szerinti szőrme-árut állandóan raktáron tartunk, átalakításokat, javításokat jutányosan eszakoziunk. Modellek Párisból, Brüsszelből. Arjegyzeik ingyen

Rendelésnél tessék hivatkozni a Divat Ujságra.

Kincses Kalendárium

KÉT

Korona az ára az 1910-re szóló

Kincses Kalendárium.

nak, a mely megjelent s ugy a Budapesti Hirlap Könyvkiadóhivatalában, mint valamennyi hazai könyvesboltban kapható.

KLYTHIA a bőr ápolására, az arc szépítésére **PUDER** és frissítésére.

Legelőkelőbb toalet-, bál- és szalonpuder, fehér, rózsaszínű vagy sárga. Vegyileg lemezelt és jó véleményű mondott róla **POHL J dr os. k. tanár** Bécsben.

A legjobb körökből származó elismerő iratok minden dobozhoz mellékelve vannak.

TAUSSIG GOTTLIEB,
szom tolltesszappanok és illatszerek gyára. cs. és kir. udvari és kamara szállító.

Főraktár: **WIEN, I., Wollzeile 3.**
Egy doboz ára 2 K. 40. Szétküldés utánvétellel vagy az összeg előleges beküldése után.

Kapható: **Török József** gyógyszer-tárában, Király-u. 12, valamint minden jobb drogéria- és illatszerüzletben

SZABÁS

rajzolás és ruhavarrás, francia és angol módszer szerint legteljesebben gyakorlati uton tanulható meg a

Reiner-féle

hatóságilag engedélyezett elsőrendű szabászati és varró-tanintézetben. Hivatalkóknek, szabó- és varróknak külön tantárgy, oklevél és munkakönyv is kapható.

IV. kerület, Bécsi-utca 5., II. emelet.

Rendelésnél tessék hivatkozni a Divat Ujságra.

Bogár Hona

18 év óta fennálló szabászati- és varró-intézete

Budapest, Erzsébet-körut 2. szám.

Rendelésnél tessék hivatkozni a Divat Ujságra.

A virágok beszélnek.

Irta: Ormándy Miklós dr.
r. k. főgymn. tanár.

Ara füzve 2 korona, diszkötésben 3 korona.

Kapható a BUDAPESTI HIRLAP könyvkiadóhivatalában a pénz előzetes beküldése vagy utánvét mellett.

Gruber F. utóda

fésű, kefe, pipere 60 év óta fenálló üzlet, a párisi ház építése végett,



jelenleg: a kigyó-téri pavillonban.

Rendelésnél tessék hivatkozni a Divat Ujságra.

Hungária-petroleum

különlegesség csakis

Hungária petroleum-áruházzal védjeggyel

ólom zárral ellátott kannákban valódi. Kolesónkannákban házhoz szállítva. Ara 3 liternként 70 fillér. Hungária-petroleum-áruházzal. Kovács Akos, Budapest, VI., Király-utca 54. sz. Telefon 115-90. Óvakodjunk az utánzatoktól.

Rendelésnél tessék hivatkozni a Divat Ujságra.

Hölgyek figyelmébe!

Valódi rumburgi vászna: keletgyére, damaszt asztalneműek, sifonok, törülközők, pohár- és tányértörők, szalvéták stb. dus választékban nagyban és kicsinyben, mérekeket árban kaphatók.

Jellinek Anna, Bpest, Rákóczi-ut 6. butorüzletben.

Rendelésnél tessék hivatkozni a Divat Ujságra.

Kemechey Jenő

Lobogó szerelmek

Elbeszélések.

Ara 3 korona.

Börkötésben 4.80 K.

Kapható a BUDAPESTI HIRLAP könyvkiadóhivatalában a pénz előzetes beküldése vagy utánvét mellett.

Egy csomó tűzpiros virágot szedett KEMECHÉY most bokretába, tizenegy elbeszélést. Közös és jellemző című rájuk írta: **Lobogó szerelmek.** És minden novellában csakugyan lángol a szerelem, asszonyért és hazáért, nem is a hazáért, hanem a fiáért, mely megszerzte a mind a mai napig megtartotta a a földért, melyből mámorító pára kél forró nyári éjszakákon, mely átalakítja az idegen szívet és esztét, mely a messze földön, idegennek nevelt magyarból sem hagyja zoha, kivesszi magyarságát. A téglakirály is itt van a sorban, a makacs arany-paraszt, a kiből a föld gyönyörű karakterét formálta. Szép ez a könyv, s bárha végig egy benne a földitek, unalmassá, egyhangúvá nem válik. Ebben a szörnyű forogtatásban idefönn, a hol az embernek rengeteg sok dolgotól, gondjától, se istene, se hazája, se nekünk és bárha ez a helyre, fiatalos, virtuozos világ, s láttára a poéta igaz lelkesedésének, mi is eltérünk iránta lángoló szerelemmel.

Telefon 48-08.

Minden rendszerű, legjobb gyártmányú

varrógép-, kötőgép- és kerékpár-raktár.

Hollub János utóda Fehér Andor
Budapest, IV., Magyar-utca 12-14. sz.

Varrógép-, kötőgép- és kerékpárjavító-műhely.

Rendelésnél tessék hivatkozni a Divat Ujságra.

Mechanikai szőnyegporolás
javítás, tisztítási és
megóvási intézet

Kerber Henrik

BUDAPEST, GYÖNGYTYUK-UTCA 7. SZ.

Telep: NAP-UTCA 10. TELEFON 53-55.

Rendelésnél tessék hivatkozni a Divat Ujságra.

BUDAPESTI HIRLAP NYOMDÁJA.

Nincs többé lyukas harisnya!

ha a valódi amerikai stoppológépet használja, melyet minden gyerek tanulás nélkül kezelhet. Ara franco szétküldéssel és használati utasítással 3.50 K kizárólag

Wieg Testvérek női kézimunka-üzletben kapható V., Deak Ferenc-u. 16.

Rendelésnél tessék hivatkozni a Divat Ujságra.



A DIVAT UJSÁG FŐZŐKÖNYVE

a legértelmesebb magyar főzőkönyv.

2300 recipe.

Függelék: A BETEG EMBER KONYHAJA

Ara színes táblás kötet ... 6 korona.

A Divat Ujság előfizetői bérm. küldéssel

= 4 koronáért =

kaphatják meg az összeg előzetes beküldésével.

Női kézimunkákhoz

szükséges mindennemű **hímzőanyagok**, valamint **női- és gyermekharisnyák** nagy választékban legolcsóbb árban kaphatók. — Új képes árjegyzék most jelent meg

Berger és Feiszinger

női kézimunka-, hímzőanyag-raktár, rajzműterem

Budapest, IV., Korona-utca 4. szám.

Állami felső leányiskolai szállítók.

Rendelésnél tessék hivatkozni a Divat Ujságra.

CLARK ALFRÉD

Lót felesége

— Angol regény —

Ara 1 korona 20 fill.

Kapható a Budapesti Hirlap könyvkiadóhivatalában a pénz előzetes beküldése vagy utánvét mellett.

Lót felesége az újabb angol irodalom egyik legpoétikusabb műve. Modern minden ízében és mégis a bibliai költészet legragyogóbb tárgyainak egyikevel olvad össze. Egy angol társaságnak a Szentföldön utazását és a sivatagon való veszedelmes kalandjait beszéli el a szerző. Hőseit átvisszi az arabokkal való harcokon és végül a sóbarlangba kerülnek, melyben csodálatos szépségében tündöklik most is Lotnak sóvá változott felesége. Két szerelmi történet szövődik össze ezzel a tárggyal, az egyik hősnője egy angol tudós bájos leánya, a másik egy arab lányka.

LENGYEL LAURA

A boldogság útja.

REGÉNY.

Ara 3 korona.

Börkötésben 4 kor. 80 fill.

Kapható a BUDAPESTI HIRLAP könyvkiadóhivatalában a pénz előzetes beküldése vagy utánvét mellett.

Író- és művésztalálkozó a Lengyel Laura könyve. Benne hősnőn kívül sok szeretettel s igazsággal rajzolja ennek a sajátos s izgatóan érdekes világnak néhány kitűnő típusát, a romlott, önző, zsenialis író, a ki az életnek is művésze; a közönyös, elfáradt kritikust, a ki szegényli becsületét gondolkodását s érzelmeit; a nagyívű szerkesztőt, a ki poéta volt és politikus lett, minden feltörő ifjú tehetség gyámolat s atyai barátját. — Sok, önmagában is érdekes dolgot, érdekes mese keretében, finoman és gyöngyöden, költői ihlettel és női tapintattal beszéli el Lengyel Laura, „A boldogság útja” szép s becses olvasmány.

Egy asszony versei.

Ara: 2 korona.

Kapható a Budapesti Hirlap könyvkiadóhivatalában a pénz előzetes beküldése vagy utánvét mellett.

Bírálatok egy asszony verseiről:

... Ez a kis könyv olyan meghitt, olyan bensőséges, hogy talán nem is lehet hangosan olvasni, csak némán, mint a szerelmes leveleket ...

... Mily szubtilisak, milyen kecsések ezek a versek és mégis mennyi komolyság és mélység, mily finom asszonyiség nyilatkozik meg bennük ...

... Pompás, színes versbokrétát, babért hoz írójának s nagy igaz élvezetet minden érzni tudó, művészelkü embernek.

... Nagyon érdekes könyv — olyan szenvedő, olyan nyugtalan, olyan törekény és olyan lebilincselő a milyen csak asszony tud lenni ...

Hirlapírók iskolája.

Irta: RADÓ SÁMUEL.

Ara 2 korona. Kapható a Budapesti Hirlap könyvkiadóhivatalában (Rókk Szilárd-utca 4.) a pénz előzetes beküldése vagy utánvét mellett

KAKAS MÁRTON

Szerkesztőség és kiadóhivatal: Budapest, VIII., Rókk Szilárd-utca 4. sz.

Negyedévre 3 kor.

Félévre 6 kor.

Egész évre 12 kor.

Egyes szám 30 fill.

Szerkesztőség és kiadóhivatal: Budapest, VIII., Rókk Szilárd-utca 4. sz.

3 UJ SZÓ...
"ALTVATER"
GESSLER
BUDAPEST.

Rendelésnél tessék hivatkozni a Divat Ujságra.

SZABÁS

rajzolás és ruhavarrás, francia és angol módszer szerint legteljesebben gyakorlati uton tanulható meg a

Reiner-féle

hatóságilag engedélyezett elsőrendű szabászati és varró-tanintézetben. Hivatalknokoknak, szabó- és varrónőknek külön tanfolyam, oklevél és munkakönyv is kapható.

IV. kerület, Bécsi-utca 5., II. emelet.

Rendelésnél tessék hivatkozni a Divat Ujságra.



Felhívom a szülőket

és egyáltalán minden testi fogyatékos-ságban szenvedőt az általam készített leg-jebb szerkesztett "Hessing"-féle gyógy-gépeimre u. m. a ferde névtest, puposagot és háttájjást megszüntető fűzőimre, az O. X. ludtálp. dongalab s izületi lobbok stb elleni "Hessing"-rendszerű gyógygépeimre.

HOPFER FERENC testgyógyászati műszerkészítő.
Budapest, VII. ker., Jávor-utca 3. szám.

Rendelésnél tessék hivatkozni a Divat Ujságra.

Bogár Ilona 18 év óta fennálló

szabászati- és varró-intézete

Budapest, Erzsébet-körút 2. szám.

Rendelésnél tessék hivatkozni a Divat Ujságra.

Gruber F. utóda

fésű, kefe,

pipere 60 év óta fennálló üzlet, a párisi ház építése végett,



jelenleg: a kigyó-téri pavillonban.

Rendelésnél tessék hivatkozni a Divat Ujságra.

Hungária-petroleum

különlegesség csakis
Hungária petroleum-áruház } védjeggyű

ólomzárral ellátott kannákban valódi. Kőolajkannákban házhoz szállítva, ára 3 literenként 70 fillér. Hungária-petroleum-áruház, Kovács Ákos, Budapest, VI. Király-utca 54. sz. Telefon 115-90. Óvakodjunk az utazatóktól.

Rendelésnél tessék hivatkozni a Divat Ujságra.



A DIVAT UJSÁG FŐZŐKÖNYVE

a legértelmesebb magyar főzőkönyv.

2300 recepte.

Püggelék: A BETEG EMBER KONYHAJA

Ára színes táblába kötve . . . 6 korona.

A Divat Ujság előfizetői bér. küldéssel

= 4 koronáért =

kapják meg az összeg előzetes beküldésével.

Szabászat, varrás és mintarajzolásban úgy a francia, mint angol módszer szerint gyors és tökéletes kiképzést nyernek intelligens hölgyek

K.-né MARGITAY MARIS

20 év óta fennálló első fővárosi szabászati tanintézet és szabászati tanítónő-képződjében,

VIII., Vas-utca 4. (bejárat Stáhlly-utca I.)

Ugyanott szabászati tankönyv kapható úgy a francia, mint az angol szabászat magántanulása. — Ára a két műnek rajzjuttatással együtt 7 korona.

Prospektust készséggel küld az intézet vezetősege.

Rendelésnél tessék hivatkozni a Divat Ujságra.

FÁTH GYULA cég

mely 21 évig Bécsi-utca 10. alatt volt,

most Ferenciek-tere 2.

Felajánlja nagy raktárát rövidáru és szabóellékekben, egy férőidővel. Továbbá harisanya- és más szövöttáruktárát.

Rendelésnél tessék hivatkozni a Divat Ujságra.

Kemechey Jenő

Lobogo szerelmek

Elbeszélések.

Ára 3 korona.

Börkötésben 4.80 K.

Kapható a BUDAPESTI HIRLAP könyvkiadóhivatalában a pénz előzetes beküldése vagy utánvét mellett.

Egy esomé tüzipiros virágot szedett. KEMECHEY most bokrotába, tiszony elbőszült. Közös és jellemző című rájuk írta: Lobogo szerelmek. És minden novellában csakugyan lángol a szerelem, aszonyért és hazáért, nem is a hazáért, hanem a fajért, mely megszerezte a mind e mai napig megtartotta a földért, melyből mámorító pára kel forró nyári éjszakákban, mely átalkítja az idegen szívet és esztét, mely a messze földön, idegnek nevelt magyarból sem hagyja soha kiveszni magyarságát. A téglakirály is itt van a sorban, a makacs arany-paraszt, a kiből a föld gyönyörű karakterét iormálta. Szép ez a könyv, s bárha végig egy benne a főhíttel, unalmas, egyhangyú nem vált. Ebben a szörnyű forgatagban idefönn, a hol az embernek rengeteg sok dolgától, gondjától, se istene se hazája, ui nekünk és bájos ez a helyre, fiatalos, virtuos világ, s láttára a poéta igaz lelkesedésének, mi is eltűnik iránta lángoló szerelemmel.

Olcso cseh párna-toll!

5 kiló most fosztott: sötét 9 K. 60 f;

szürke: 12 K.; fel-főher: 18 K.;

fehér: 24 K.;

hófehér: 30-36 K.

Küldés utánvétel franko.

Nem teszo aruk kicsorod-

tetnek, his a portoköltseg megértitetik. — Benedikt

Sachsel, Lobes 275, bei Pilsen, Böhmen.

Rendelésnél tessék hivatkozni a Divat Ujságra.

SOVÁNYSÁG.

Szép, telt testforma, csodálatos kebel a mi „Büsteria“ keleti erőporunk által törv. véd. díjazva az aranyéremmel Páris 1900, Hamburg 1901, Berlin 1903, 6-8 het alatt súlygyarapodás egészen 30 lóntig, irtalmatlanságairól jótállás. Szigoruan megbizható — nem szél-hámosság. Sok köszönőirat. Karton használati utasítással 2 M. postautalv. vagy utánv. portonkívül HYGIE-NSCHES INSTITUT, D. Franz Steiner & Co Berlin 96. Königgrätzerstrasse 66. Budapestben kapható Török J.-nél, Király-utca 12. Rendelésnél tessék hivatkozni a Divat Ujságra.

Most

a disznóölés évadjának küszöbén kell megtanulnia

minden háziasszonynak

az izletes hentesárúk

készítése módját.

A Finom Hentesárúk Könyve

a melyet Bittner János fővárosi hentesmester szerkesztett, az egyetlen magyar szak-könyv, a melyből minden hentesaru készítése gyorsan és alaposan megtanulható.

Ára: 10 korona.

Megrendelhető: a Budapesti Hírlap könyvkiadóhivatalában.

SPORT SAPKA

lehár, árka, dísz

Koronája szőrmé-sapka 2.50 írt
Hyalajja szőrmé-sapka 2.— írt
Vidre (50 fillér csomagolás a pár. díj-
leges beállítás mellett)

KALAPBAZÁR Semmelweis-
utca 17. szám.
Fiók: Klauzál-tér 16. szám

Hogyan lehet

dus keblet

szerezni?

Szép melnek a fejlesztése nem titok már a hölgyeknek, a mlóta a Piliules Orientales csodálatos tulajdonságait ismerik. Ezeknek a pilliuláknak valóban megvan az a tulajdonságuk, hogy a mellet fejlesztik, keményítik és újformálják, a nyakon s a vállon pedig megszünt saak a csont kiállását mert az egész mellet kecsesen kitöltik, a nélkül, hogy a csipő szegítségének. A Piliules Orientales

lőképpen keleti nővények kivonatából készül, a mivel teljesen arzenikummentes, jó hatása van az egész-ségre. Hatását nem szabad semmi más, különleg vagy belsőleg használt szer hatása-val összehasonlítani. A Piliules Orientales jó híret husz esztendőnél régebben tartó siker állapította és szilárdította meg, mert bizonyosodott, hogy ez az egyetlen szer, a melyet asszonyok vagy akár fiatal leányok is dus és szilárd keblet szerezhhetnek. A kezelés könnyű és díszkrét, körülbelül két hónapig használát után tartós eredmény. Egy üveg használati utasítás-sal 6 K. 45 fillér, utánvétellel bérmentesen 6 K. 75. Buda-pesti raktár: Török József, Király-utca 12. Prága raktár Fr. Vitok et Co. Waa-sergasse 19. Rendelésnél tessék hivatkozni a Divat Ujságra.

Borzasztó fájdalmakat

okoz feszítés és lelkiileg azon szegény áldozatoknak a mai kor betegsége az idegesség, kik ebben szenvednek. Ez a legkomplicáltabb formákban és a legváltozatosabb tünetekkel jelentkezik.

Szaggatás, rángatózás, fokozottabb érzékenység a láрма, szag és más külső behatások iránt, főfájás, szuró és szaggató fájdalmak az arcban, nyak vagy karokban, ájulás, vértudulás, zűbbadás, tompult érzés, szivdobogás, fáradtság, az emlékező tehettség időközi megszűnése, félelemérzet, álmatlanság, nyugtalan vagy szeszélyes viselkedés, izgatott viselkedés a reggeli felkelés után, háttájás, mely fájdalom a karok és lábak felé húzódik, izületi fájdalmak, bizonytalan járás, az üterek erős verése, elfogultság, migrán, görcsök (nevető-síró és ásító görcsök is) félős álmok, a nappali hivatással való elfoglaltság az álomban is, szédülési rohamok etc. mindazon jelenségek, melyekből következtetni lehet, hogy az


Ön idegei

meg vannak támadva. A foglalkozással járó túlmegerőltetés, a mai élet ezertel összetételével járó gondok és különféle izgalom a káros egyéni szokások minduntalan az idegrendszer határáig vesszük igénybe. Ha tehát kellő módon ezt nem tápláljuk és erősítjük úgy előbb vagy utóbb egész biztosan bekövetkezik az idegeknek a fent leirt módon való lassú kimulása

A legjobb idegtápszer természetesen a nyugalom és a jó étkezés. Nyugalmat azonban nem mindig nyújthatunk idegeinknek a legjobb akarattal sem, mert a hivatás és foglalkozás kötelességei ezt meg nem engedik, tehát annál inkább igyekezzünk idegeinknek a szükséges tápanyagot megadni, mely az ő erősödéséhez és ellenálló képességéhez feltétlen kívánatos. Ezt a legjobban a Dr. Erhard féle „Visnervin“-nel érhetjük el, melynek legfőbb alkotó része a Myelin (Lecithin) egy olv anyag, melynek éppoly fontos szerepe van az idegtáplálásnál, mint pl. a fehérny anyagoknak az izmok képződésénél. Mi egyben jótállunk egy külön jótállási nyilatkozatunkkal az eredményért. Nagyon messze mennénk azonban, ha e helyen egy kimerítő tudományos értekezést adnánk a szerről, hanem hagyjuk inkább magunkat a tén,eket beszélni. Mi mindenkinék, ki eziránt érdeklődik alkalmat adunk az önbírálatra és megfigyelésre

Kérjen tehát önlük egy levelezőlapon

A kísérlet eredménye majd meggyőzi önt a próbadohozall egyidejűleg megküldött érdekes ízüzetben foglaltak valódisá-gáról. Nem kell pénzt küldenie hozzánk, csak a címét:



(utannomás Ulloa)

Dr. Erhard féle idegtápszer a „Visnervin“-nel.

egy próbadohozall ingyen és bérmentve!

Dr. Erhard Arthur urhoz 6. m. b. H., Berlin 35/ 219.

A „Budapesti Asztalos Ipartestület“ védnöksége alatt álló

BUTORCSARNOK

és hitelszövetkezet

mint az „Országos Központi Hitelszövetkezet“ tagja föl-hívja a nagyérdemű butorvásárló közönség figyelmét a

VIII., József-körut 28. (Békkocsis-u. sarok) valamint **IV., Ferenciek-tere 1. sz.** (Királyi bérpalotában) alatti

dúsan felszerelt és stilszerű

lakberendezéseinek

megtekintésére, a melyek jutányos áron, jótállás mellett adatnak el. A BUTORCSARNOK-SZÖVETKEZET részére kizárólag csak budapesti képesített asztalos- és kárpitos-mesterek dolgoznak. Budapest környékén készített, vagy bécsi silány áruk eladásával nem foglalkozik. Megrendeléshez tervezetet és költségvetést kívánatra készítünk.

Minden egyes butordarab asztalosmesterekből álló bizottság által fölülhíralva.

Rendelésnél tessék hivatkozni a Divat Ujságra.



KLYTHIA a bőr ápolására, az arc szépítésére PUDER és frissítésére.

Legelőkelőbb toalett-, bál- és szalonpuder, fehér, rózsaszínű vagy sárga. Vegyileg telemezett és jó véleményét mondott róla POHL J. dr. os. k. tanár Bécsben. A legjobb körökből származó elismerő iratok minden dobozhoz mellékelve vannak.

TAUSSIG GOTTIEB, áron toalettesszappanok és illatszerek gyára, cs. és kir. udvari és kamara szállító.

Főraktár: WIEN, I., Wollzeile 3. Egy doboz ára 2 K. 40. Szétküldés utánvétellel vagy az összeg előleges beküldése után.

Kapható: Török József gyógyszerárában, Király-u. 12, valamint minden jobb drogéria- és illatszertüzletben.

Rendelésnél tessék hivatkozni a Divat Ujságra.

Kis leányoknak ujévre

minden tekintetben alkalmas ajándék: a

FEHÉR SZÁRNY

IMADSAGOS KÖNYV

6—15 éves katolikus kis leányoknak.

Főegyházmegyei hatósági Irtó: Balásházy Petra. engedéllyel

Bájos poétikus Lenső áhitattal telt kis munka ez, valóban gyönyöröknek írt hozzájuk szóló, őket telemelő. Ketős hang vonul végig a sorokon, az Isten szeretete és a hófehér gyermeklélek szeretete. Kiválóan alkalmas ajándék először áldozó leánykákknak. Kijelöltása rendkívül izléeses, díszkrét, a halvány pastellszínű keretrajzok virágdíszítésén mintha a gyermek ajkának sóhajtása, áhitata, csókja megakadna. Nem tudnánk buzgó és jó anyáknak jobb tanácsot adni, mint hogy e könyvvel lepjék meg leánykáikat. A könyv kiállítása, lapjai díszítése bájos szelrajzokkal alkalmas arra, hogy nyájas benyomásával az imádkozó kedvet bensőbbé tegye. Erre szolgál öt szent kép sikerült reprodukciója is.

A fehérvászonba kötött imádságoskönyv ára: 3 korona.

Kapható a BUDAPESTI HIRLAP könyvkiadóhivatalában és minden könyvesboltban.

Olcso cseh párna-toll!

5 kiló most fosztott: sötét 9 K 60 f; szürke: 12 K; fél-fehér 19 K; fehér 24 K; hófehér: 30—36 K.



Küldés utánvétellel franko. Nem tetsző árak kicserélhetnek, ha a portóköltés megértetik. — Benedikt Sachsel, Lobes 275, bei Pilsen, Böhmen.

Rendelésnél tessék hivatkozni a Divat Ujságra.

SOVÁNYSÁG.

Szép, telt testforma, csodálatos kebel a mi „Büsteria“ keleti erőporunk által törv. véd. díjazva az aranyéremmel Páris 1900, Hamburg 1901, Berlin 1903, 5—8 het alatt súlygyarapodás egészen 30 fontig, ártalmatlanságot jótállás, szigorúan megkötött — nem széllármosság. Sok köszönőirat. Karton használati utasítással 2 M. postautalv. vagy utav. porton kívül HYGIE-ISCHES INSTITUT, D. Franz Steiner & Co. Berlin 96. Königgrätzerstrasse 66. Budapestben kapható Török J.-nél, Király-utca 12. Rendelésnél tessék hivatkozni a Divat Ujságra.

Most minden háziasszonynak

az izletes hentesárak készítése módját. A Finom Hentesárak Könyve

a melyet Bittner János fővárosi hentesmester szerkesztett, az egyetlen magyar szak-könyv, a melyből minden hentesáru készítése gyorsan és alaposan megtanulható.

Ára: 10 korona. Megrendelhető: a Budapesti Hirlap könyvkiadóhivatalában.

SPORT SAPKA

lehet, szürke, drap

Korcsolya szörme-sapka 2.50 lrt
Hymalaja szörme-sapka 2.— lrt
Vidre (50 iller csomagolás a pénz előleges beküldés mellett)

KALAPBAZAR Semmelweis-utca 17. szám.
Fiók: Klauzál-ter 16. szám

A császár kenyere.

Történetek a kaszányából. Irtó Sajó Aladár. Ez a könyv a katonaságnak legjelentősebb mozzanatait, legmarkánsabb alakjait legizgatóbb, de legkevesebb ismert jeleneteket festi, a katonaviselt embert a történetek igazsága, az apró részletek is hű fotográfia ragadja magával, a nem katonák az érdekes mesébe adott jó leírással bepillantást nyer a kaszánya életébe. Ára 3 korona. Finom egészborítékban 4 korona 80 fillér. Kapható a Budapesti Hirlap könyvkiadóhivatalában a pénz előzetes beküldése vagy utánvét mellett.

1000 darab kettős damaszt-törülközőt

jótállás mellett, tiszta len, néhéz fehérru, elegans, divatos minták, hibátlan, különböző méretek 58x120, 50x110, 50x100 cm. nagyságban adok potom árban, mert tucatba nem illoik, darabját 75 fillérrét, legkisebb megrendelés 18 db utánvét mellett minden fajtaból, mint a nagyságból 3x3 darab van.

500 darab kettős damaszt-asztalterítő,

mert nem garnitúrákba illoik, beszerzési áron alul eladatok és p.

darabja 2.50 korona

140x140 cm és 145x145 cm. nagyságban, jótállás mellett tiszta len, hibátlan, néhéz fehérru, elegans, divatos minták, legkisebb megrendelés 4 db utánvét mellett.

VASZONSZÖVÉSZET Wilhelm Pick Hronov 210 sz. a. M. (Csehország.)

Rendelésnél tessék hivatkozni a Divat Ujságra.

Szabni, varrni tanítók 5 frtért havonta, tanítványaim maguknak készíthetik ruhájukat NOGRÁDINÉ, VI., Eötvös utca 10., II. em. 22/b.

Rendelésnél tessék hivatkozni a Divat Ujságra.

SEY DEZSÖNÉ

CIMBALOM-TANÍTÉZETE BUDAPEST, RÁKÓCZI-UT 34. SZ.


Havi tandíj 12 korona. Beiratkozás 4 korona.

Rendelésnél tessék hivatkozni a Divat Ujságra.

Női kalapok

legnagyobb választékban Friedmann, Budapest, Király-u. 8., udvarban.

Rendelésnél tessék hivatkozni a Divat Ujságra.



Ridikül

divatos női kézitáskák

a legnagyobb választékban kaphatók kizár. jobb minőségben

Papek József bőrdobos és áron bőraru készítője Budapest, Rákóczi-ut 15. Arjegyzék ingyen és bérmentve.

Rendelésnél tessék hivatkozni a Divat Ujságra.



A DIVAT UJSÁG FŐZŐKÖNYVE

a legértelmesebb magyar főzőkönyv.

2300 recipe.

Függelék: A BETEG EMBER KONYHAJA

Ára szines táblába kötve 6 korona.

A Divat Ujság előfizetői bér. küldéssel

= 4 koronáért =

kapják meg az összeg előzetes beküldésével.

Pártoljuk a honi ipart!

Az igaz magyar gazdasszony nem küldi már ruháit külföldre tisztítás és festés végett, mert

BEIERL JÓZSEF műfestő és vegytisztító,

Budapest, VI., Király-utca 8., (az udvarban)

a legjutányosabban és legpontosabban vegytisztít és fest bármilyen uri és női szövet-, selyem-, bársony- és csipkeruhát. Csipke- és szövettüggönyök tisztítása. — Vidéki megrendelések gyorsan, pontosan és jutányosan eszközöltetnek.

Főüzlet: Budapest, VI., Király-u. 8. az udvarban. Fióktelep: VIII. kerület, Üllői-ut 48. szám. Gyűjtőtelep: Jáászberényi-ut 4. Ujpest, Árpád-ut 46.

Rendelésnél tessék hivatkozni a Divat Ujságra.

MUZSNAY AMÁLIA

vegyészeti, tisztító- és műfestő-intézet

BUDAPEST. Művegytisztítást 48 óra alatt eszközöl.
Főüzlet: (Károly-körút sánc).
Fiókülzet: Király-u. 80. Vidéki megbízások jutányosan és pontosan eszközölteknek.

Deák és Horváth

csász. és kir. udvari szállítók. Budapest, IV., Váci-utca 13. csász. és kir. udvari szállítók.

A legújabb divat szerinti szörme-árut állandóan raktáron tartunk, átalakításokat, javításokat jutányosan eszközölünk. Modellek Párisból, Brüsszélből. Arjegyzzék ingyen. Rendelésnél tessék hivatkozni a Divat Ujságra.

Szabászat, varrás és mintarajzolásban úgy a francia, mint angol módszer szerint gyors és tökéletes kiképzést nyerne intelligens hölgyek

K.-né MARGITAY MARIS

20 év óta fennálló első fővárosi szabásati tanintézet és szabásati tanítónő-képződjében,
VIII., Vas-utca 4. (bejárat Stáhy-utca 1.)
Ugyanott szabásati tankönyv kapható úgy a francia, mint az angol szabászat magántanulásra. — Ára a két műnek rajzfűzettel együtt 7 korona.
Prospektust készséggel küld az intézet vezetősege.

Rendelésnél tessék hivatkozni a Divat Ujságra.

Hajeltávolítás hölgyeknek.

Hairgoval mindenki saját maga azonnal az összes alkalmatlan arc- és testhajakat könnyen és fájdalom nélkül eltávolíthatja gyökereitől, úgy, hogy semmi nyom nem marad vissza. — Ára 6 korona. — Utasítással küldöm utánvét mellett.

Engländer Mátyás, Budapest, VII. kerület, Elemér-utca 37. I. 2.
Rendelésnél tessék hivatkozni a Divat Ujságra.

FÁTH GYULA cég

mely 21 évig Bécsi-utca 10. alatt volt, most Ferenciek-tere 2.

Felajánlja nagy raktárát rövidaru és szabókellékekben, úgy férfidivatokéban. Továbbá harisnya- és más szővétáruraktárát.

Rendelésnél tessék hivatkozni a Divat Ujságra.



KÉT

Korona az ára az 1910-re szóló

Kincses Kalendárium.

nak, a mely megjelent s úgy a Budapesti Hírlap könyvkiadóhivatalában, mint valamennyi hazai könyvesboltban kapható.

Hogyan lehet dus keblet szerezni?

Szép mellnek a fejlesztése nem ritkán már a hölgyeknek, a mióta a Pílus Orientales csodálatos tulajdonságait ismerik. Ezeknek a pilluláknak valóban megvan az a tulajdonságuk, hogy a mellett tejszék, keményítők és újratermelők, a nyakon s a vállon pedig megcsinálják a csontkiállást mert az egész mellét kezesen kitöltik, a nélkül, hogy a csipőt selesítene. A Pílus Orientales főképpen keleti növények kivonatából készül, s mivel teljesen arzénikmentes, jó hatása van az egészségre. Hatását nem szabad semmi más, különleg vagy belsőleg használt szer hatásával összehasonlítani. A Pílus Orientales jó hírét husz esztendőnél régebben tartó siker alapította és szilárdította meg, mert bebizonyosodott, hogy az az egyetlen szer, a mellyel asszonyok vagy akár fiatal leányok is dus és szilárd keblet szerezhetnek. A kezelés könnyű és diszkrét, körülbelül két hénapit használat után tartós eredmény. Egy üveg használati utasítással 6 K. 45 fillér, utánvétellel bérmentesen 6 K. 75. Budapesti raktár: Török József, Király-utca 12. Prágai raktár Fr. Vitek et Co. Wassergasse 19.

Rendelésnél tessék hivatkozni a Divat Ujságra.

Rendelésnél tessék hivatkozni a Divat Ujságra.

Hungária-petroleum

különlegesség csakis Hungária petroleum-áruház védjegyű
ólom zárral ellátott kannákban valódi. Kolesónkannákban házhoz szállítva, ára 3 literenkint 70 fillér. Hungária-petroleum-áruház. Kovács Ákos, Budapest, VI. Király-utca 54. sz. Telefon 115-90. Óvakodjunk az utánzatoktól.
Rendelésnél tessék hivatkozni a Divat Ujságra.

Kemechey Jenő

Egy csomó tűzpiros virágot szedett KEMECHÉY most bokréta, tizenegy elbeszélést. Közös és jellemző című rájuk írta. **Lobogó szerelmek.** És minden novellában, csakugyan lángol a szerelem, csakugyan lángol az irigység, csakugyan lángol a hazáért, hanem a fajtát, mely megszerezte a mind e mai napig megtartotta s a földért, melyből mámorító pára kél forró nyári éjszakákon, mely átalakítja az idegen szívet és eszét, mely a messze földön, idegennek nevelt magyarból sem hagyja soha elveszni magyarságát. A téglakirály is itt van a sorban, a makacs arany-paraszt, a kiből a föld gyönyörű karakterét formálta. Szép ez a könyv, s bárha végig egy benne a földűitek, unalmassa, egyhangúvá nem válik. Ebben a szörnyű forgatagban idefönn, a hol az embernek rengeteg sok dolgotól, gondjától, az istene, az hazája, az nekünk és hátsó az a helyre, fiatalos, virtuos világ, a láttára a poeta igaz lelkesedésének, mi is eltérünk iránta lángoló szerelmmel...

Elbeszélések.
Ára 3 korona.
Börkötésben 4.80 K.

Kapható a BUDAPESTI HIRLAP könyvkiadóhivatalában a pénz előzetes beküldése vagy utánvét mellett.

Bogár Ilona 18 év óta fennálló szabásati- és varró-intézete

Budapest, Erzsébet-körút 2. szám.
Rendelésnél tessék hivatkozni a Divat Ujságra.

Gruber F. utóda

fésű, kefe, pipere 60 év óta fennálló üzlet, a párisi ház építése végett, jelenleg: a kigyó-téri pavillonban.
Rendelésnél tessék hivatkozni a Divat Ujságra.

Bárd Miklós.

Bacsó Pál és egyéb versek. Bárd Miklós hírtelen, varatlan lépett a költészet bérkébe s oly hangot ütött meg első szavával, melyre mindenek azonnal figyeltek. Egy éve, hogy első verses kötetét megjelent, ma itt van a második, benne egy bosszabb elbeszélés és tizenöt kisebb vers. Eredetiségéből ma sem vesztett mélysége talán nyér is az új kötetben. Bacsó Pál pedig kompozíciójára is, tartalma nézve is oly eredeti, érdekes és vonzó költemény, a melyet a mai költők meg se igen kísértenek. A letűnt magyar virtus-világ egy alakja a hőse: félig lovag félig betyár, talpig férfi. Egy éjjeli tivornya háromasban a keret, a melyben az alak kibontakozik tragikus humorában s egy — tán utóéletének mondható — epizód fejezi be a történetet. Ára 2 korona. Kapható a Budapesti Hírlap Könyvkiadóhivatalában a pénz előzetes beküldése vagy utánvét mellett.

Dobay-ház.

Regény Irta Szemere György. A mi Szemereről talentumában kiváló és értékes, az mind benne van az első részében. Benne van friss egészséges magyar humora, erős bátor életkedve és finom kyongédséke. Benne van tiszta, nemes úri világlátása. Szóval a Dobay-házról bátran meismerhetjük az olvasó Szemere iról karakterét, ismerkedjünk meg vele bővebben a könyv által mert érdemes rá. Önálló iról karaktert. érdekes mesét, tiszta nemes életfelfogást találunk a könyv lapjain mindent. Ára 3 korona. Finom egész bőrkötésben 4 korona 80 fillér. Kapható a Budapesti Hírlap könyvkiadóhivatalában a pénz előzetes beküldése vagy utánvét mellett.

3 UJ SZÓ...

"ALTVATER" GESSLER BUDAPEST.
Rendelésnél tessék hivatkozni a Divat Ujságra.

SZABÁS

rajzolás és ruhavarrás, francia és angol módszer szerint legtökéletesebben gyakorlati uton tanulható meg a **Reiner-féle** hatóságilag engedélyezett elsőrendű szabásati és varró-tanintézetben. Hivatlanoknál, szabó- és varróknak külön tantolyam, oklevél és munkakönyv is kapható.
IV. kerület. Bécsi-utca 5., II. emelet.
Rendelésnél tessék hivatkozni a Divat Ujságra.

Hogy a FÖLDES-féle MARGIT-CRÉME

páratlan hatású szer, azt nemcsak az elismert levelek szreli bizonyítják, hanem azon körülmény is, hogy a milliókra menő arceszopítószerek tömegében is verszerezepet visz és minden konkurens-készítmény dacára napról-napra terjed. Ára 1 korona minden gyógyszerárban és drogériában. — Postán küldi: gutori Földes Kelemen gyógyszerár Ad. — Főraktár Budapest: Török József gyógyszerár, Király-utca 12. szám, Andrássy-ut 26. szám, dr Egger "Nádor" gyógyszerár, Váci-körút 17. szám.
Rendelésnél tessék hivatkozni a Divat Ujságra.

FLUSS ZSIGMOND, BRÜNN

udvari műfestő és vegyészeti mosóintézet ruházat, egyenruha és mindentéle szövet számára.
Különlegességek: mindentéle színű selyemzövet vegyi tisztítása és festése.
Olcsó árak. Kitűnő munka.
Kiváló munkáját eddig 10 aranyéremmel tüntette ki Magyarországból származó nagrendeléseket a legnagyobb lelkiismeretességgel teljesíti. A szállítási költség Brünne jelentéktelen összeg.
Rendelésnél tessék hivatkozni a Divat Ujságra.

Felhivom a szülők

és egyáltalán minden testi fogyatékos-ságban szenvedőt az általam készített legjobb szerkezettű **Hessing-féle gyógygépeimre** u. m. a terde növést, puposágot és háttajast megszüntető **fűzőimre**, a hordásnál zajt nem okozó **műlábamra**, az O. X. ludtalp, dongalab s izületi lobbok stb elleni **"Hessing"-rendszert** gyógygépeimre.
HOPFER FERENC testgyógyászati műszerkészítő.
Budapest, VII. ker., Jávor-utca 3. szám.
Rendelésnél tessék hivatkozni a Divat Ujságra.

Legtökéletesebb arctisztító- és szőpítőszerek minden arcot üdít, frissít és szőpít a **KRIEGNER-féle**

AKÁCIA

-kréme . 2 kor.
-puder . 1 kor.
-szappan 1 kor.

Törvényesen védve. Hatásuk osodás. Szeplőt, májfoltot, ráncot, pattanást biztosan eltávolít. Nemcsak hazánkban, hanem az egész világon kedveltségnek örvendenek. — Főraktár: Korona-gyógyszerár Budapest, Kálvin-tér Postai szétküldés naponta.
Rendelésnél tessék hivatkozni a Divat Ujságra.

Kérjen mindenütt Attila - cipőt !