



DIVAT UJSÁG

A Divat Ujság megjelenik havonként kétszer, minden hónap elején és közepén. Szerkesztősége és kiadóhivatala: Budapest, VIII. ker. Rókk utca-telep 4. sz. Előzeteseket csakis naptári 1/4, 1/2, 3/4 és egész évre fogad el bármelyik hízel könyvkereskedés, meg a kiadóhivatal.

negyed 2 kor. 20 fill. postai szétküldéssel.

Minden számban szórakoztató melléklet és kétoldalas szabásmintaiv. Havonként színes divatkép és kézimunka-melléklet. Havonként váltakozva a nyolcoldalas Tündér Ujjak iparművészeti ujság, Családi Monogram-lap lapjai és színes kézimunka-kép.

1. sz. Tavaszi ruha sétára és latogatásra.

Anyag: 6 m. hosszú, 110 cm. széles sötétkék gyapjúkasmir; 2 m. hosszú, 5 cm. széles csipkés dísz; 20 m. hosszú, 1 cm. széles paszomány; 30 gomb; 1 m. hosszú, 10 cm. széles bársonyszalag; 1 ó-ézüst csatt.

Különösen tetszetős teszi ezt a sötétkék gyapjúkasmir elegáns kimenőruhát, hogy szorosan testhezálló a formája. Az övig terjedő derékrészek elől simák, hátul nagy keskeny laposráncba vannak rakva és selyembélelésre vannak dolgozva. A karöltőt, mint az egymást szélesen borító előli szeleket, csipkés díszel díszíti. Ezen elől hosszú hurkokba rakott paszomány nyulik át és megfelelő gombokkal a kabát gombolására szolgál. Ez a dupla dísz megismétlődik az alján szélesen átnyúló haranglapján is. Az alj lapjai egy alátűzött lapos ráncrészt felett szelnyílnak; ez a rész a béleletlen alján egyben előli alsó toldása is. A feltűzött hátsó lapot négy hasonló keskeny laposránc díszíti, amelyeket a hasíték mentén letűzünk. A szűk ujjakat külön varrjuk a bélésderékra. A gomb és sujtásdísz az alsó szelétől nyulik fel. A kis kivágást csipkebetéttel, kis nyakkendővel és állógallérral töltjük ki. A bársonyszalag övet ó-ézüst csatt díszíti.

5. sz. Baronyi kabát. Févesleányok. Anyag: 4 m. hosszú, 80 cm. széles sötétlila barony; 1/2 m. hosszú, 110 cm. széles világoslila posztó; 8 paszománygomb; 1 m. selyemzsinór; 10 kicsi bojt.

A szép szabású, csinos kabátot áttűzött posztópántok díszítik. A rövidítve adott 58-60 figurát a kis rajz méretei szerint egészítjük ki. A bal előli részt az előrajzolt s egyszersmind a közepet felző határvonalig szabjuk. A díszítő pantokat rendes fonálirányban, 5-5 cm. szélességekre szabjuk és 1 cmnyi közökben letűzük őket. A jobb előli szelét 8 cm. széles könnyű vászonzélelssel béleljük és ez alá gomblyukpántot foglalunk. Megfelelő gombokat varrunk a bal előli részre, az 58. fig. szerint előrajzolt „gombok vonala” szerint. A kabátot három, a jobb szelen átnyúló, bojtos selyemzsinór és paszománygombokkal gomboljuk. A 60. fig. szerint szabott második hátrészt az előrajzolt vonalig, az 59. fig. szerint szabott első hátrészre tűzzük. Az ujjakat a 61. fig. szerint szabjuk, az alsóujjak körvonalait figyelembe véve. A felső szélére, az előrajzolt vonal mentén, kicsi áttűzött posztópántot varrunk. Az ujjak alsó szelét 3 cm. széles pánt díszíti, feleynülő 5 cm. széles csikkal. A kabátot selyemmel béleljük.

9. és 10. sz. Eyszerű barsonyrúha gombdíszel.

Anyag: 11 m. hosszú, 50 cm. széles bársony; 40 cm. hosszú, 45 cm. széles elefantcsontszínű, 20 m. hosszú, 45 cm. széles béfe-tett csipkeszövet; 1 m. hosszú, 45 cm. széles ó-ézüst ráncos szövet; 60 gomb; 1 m. hosszú, 45 cm. széles selyem.

A szép, egyszerű ruha eredetije orosz-zöld bársonyból való. Sűrűn varrt gombok és zsinorbetétes selyemhurkok díszítik. A látható külső szelek mind le vannak tűzve. Az aljat a kis rajz 151-153. fig. szerint szabjuk. Az egyes lapokat betűjelzés szerint egyesítjük és hátul baloldalt zárjuk. A hátul kapcsolt s a február 1-én megjelent számunk 1-5 fig. szerint szabott bélésderék kivágását a 154. és 155. fig. szerint, elefantcsontszínű csipkeszövetből szabott betét tölti ki. A 156. és 157. fig. szerint szabott derékrészeket ó-ézüst ráncos szövetre dolgozott, festett sötétzöldszínű csipkeszövetből készítjük. A kivágás széleit zsinór felett behúzzuk. A 160. fig. szerint



1. sz. Tavaszi ruha sétára és latogatásra. Ehhez 2. sz.

szabott oldalsó derékrész szám szerint az előli és hátsó két-két pánttal végződő, a 158. és 159. fig. szerint szabott betétrészekhez erősítjük. Egyenlőtlen ráncokba rakott 15 cm. széles, rézsut selyemesikből készítjük az övet. A január 1-én megjelent számunk 6. fig. szerint szabott bélésujjakat, a 163. és 164. fig. szerint, ó-ézüst ráncosszövetre dolgozott, sötétzöld csipkeszövet dudor borítja. A felvarrás vonalát a 161. és 162. fig. szerint szabott felsőszövetujjak kivágása után határozzuk meg, az utóbbiakat 111-114. számaikkal a dudorok megfelelő számjaihoz erősítve. A gomb és hurkdísz szerint varrjuk fel.

15. sz. Gyermekkosztakaro.

Anyag: 3/4 m. hosszú, 110 cm. széles fehér posztó; 35 cm. aranyárga posztó; 3 db 2 cm. széles fehér, csipkés mosószalag; aranyárga kordonnetselyem; füzöld fillozselyem.

65 cm. széles, 100 cm. hosszú, fehér szaténal bélelt fehér posztótakarót 6 cm. széles sárga posztócsik határolja. Középvastag csipkészt csikból készített fehér csillagvirág díszíti. A leveleket és ágakat kettészórt zöld fillozselyemmel, laposhímzéssel készítjük. Minden egyes virágnál a természetes nagysága 16. és 17. sz. képeknek megfelelően, a csik 15 csipkésztét szorosan az alsó csipkére húzzuk és kerekre összevarrjuk. Hogy a virág szép gömbölyű legyen, kívánatos a csikot közepén még egyszer behúzni. A virág porodait sárga kordonnetselyemmel dolgozott nefelejtszpontokkal készítjük. Az ismert módon kivarrt nefelejtszpontok elkészítésekor a tű körül rakott két hurkot a bal hüvellyel erősen lefogjuk, amint ezt a 18. sz. képen láthatjuk.

21-62. sz. Ujjulott kelencseje.

A 21-62. sz. képeinken gazdag babakelengyét láthatunk. A 21-23. sz. három különböző ingecske kétféle nagyságu batisztifonból való, de régi vászonból is elkészíthető, csupan arra kell ügyelni, hogy úgy a vászon, mint a csipke elég lágy legyen. A 24. és 25. sz. képeken két kötött ujjast láthatunk. A 26., 27. és 31. ujjasok flanelből valók és díszes selyemhímzéssel vannak ellátva. A 28. sz. csinos selyemujjascskát flanelbélelésre tűzzük kép szerint. A 29. és 30. sz. batisztujjascskát szalaggal áthuzott valenziencsippkével díszítjük gazdagon. A 32. sz. másik egyszerű fehér flanelujjast hurkolás és szalag díszíti, ezt a célszerű ujjast, amelynek ujjait két szalaggal kötik össze, a kis kedvenc betegsége esetén használjuk. A 6 cm. széles, 114 cm. hosszú, 34 cm. széles mull köldökkötőt egyik haránt széléhez 11 cm. négyzet nagyságu dupla szövetrészt tűzünk. A 35. és 36. sz. állikendőske különböző kivitelű. A 35. sz. francia módszer szerint dupla szövetből való, hurkolt szélekkel. A 37-39. számú pelenkanadrágok különböző anyagból készülnek. A 37. sz. barkettből való és sima, kihajtott, letűzött széle van, a 38. számú mosószövetből, a 39. számú pedig gumibetétes fehér köperből való. A 40. számú barkettből bélelt előkét többször áttűzzük. A 41. számú gumiszövetből való, a 42-44. számú fehér batisztbarkett vagy köperrel bélelve, kézhímzés, csipke- vagy himzett fodorral díszítve. A 45. és 46. számú hosszú alsóruhát sifonból és barkettből készítjük, a szoknyát 56 cm. hosszú, 120 cm. bőségben. A 46. sz. alsó szelét több szegélybe varrjuk. A 47. és 48. számú flanel hosszú ruhát rózsaszín selyemmel hurkoljuk. A 47. számú ruhácskát szegéllyel és himzett levelekkel díszítjük. A szoknyáját 60 cm. hosszú, 120 cm. bőre vágjuk. A 49. számú ruhát színes csikos barkettből varrjuk. A kis vállpántot valenziencsippe betéttel díszítjük. A gallért és kézelőt csipke határolja. A dupla köperből készített 50. számú mellénykét szalaggal befoglaljuk. A pólyába való 51. sz. vörös matracot lószőrrel béleljük. Az 52. számú pólya felső lapjára



2. sz. Az I. szám hátkepe.

65. sz. Sétaruna réz-ut derekdíszsel.

Anyag: 2 1/2 m. hosszú, 120 cm. széles sötétzöld színű posztó; 1/4 m. hosszú, 50 cm. széles hasonlószínű selyem;

1 1/2 m. hosszú, 120 cm. sz. viágos posztó; körülbelül 50 m. selyemsajtás; 40 m. hosszú, 45 cm. széles szegélyezett tüll.

A csinos sétaruhát sötét és világos erika-színű posztóból készítjük és sujtással díszítjük. Az elől kapcsolt bélésderekát elől a 144. fig. szerint szegélybe varrt tüllből szabott vállpánttal borítjuk, amelyet jobbra felvarrunk és balra átkapcsolunk. A hátsó vállpántrészt a 145. fig. szerint felsőszövetből szabjuk s a 149. fig. szerint szabott matrózgallérral teljesen beborítjuk. A derék felsőszövetét a 146. és 147. fig. szerint szabjuk és mindkettőt váll szélességre behúzzuk és a bélésderekra varrjuk. Ezek a részek derékban részre borítják egymást, még pedig úgy, hogy a jobb előli részt balra átkapcsoljuk. A gallért felsőszövetből és selyembélésből a 149. fig. szerint szabjuk és 2 cm. széles selyemplisszé-



5. sz. Bársonykabát 9-11 éves leányknak. Szab.: mintaiv IX. sz., 58-61. fig. 12. sz. Kalap bodordíszsel.

vel határoljuk s azután számjelzés szerint a derékra varrjuk. A sálgallért világos posztóból, könnyű közbélésel készítjük, sujtással kivarrjuk, s a derékreszekhez varra balra a törésvonal mentén kihajtjuk. A bélésujjakat a gömbölyű részig felsőszövettel és a 150. fig. szerint szabott felsőujjakkal borítjuk, belül az előrajzolt törésvonalon túl világos posztóval, szélén pedig sujtással díszítjük, végül hajtókaszerűen kihajtjuk. A derék felsőszövetének alsó szélét jelzés szerint behúzzuk és derékban a bélésderekra varrjuk. Az alj oldallapjai ráncba vannak rakva s ezeknél fogva könnyűöltésekkel a bélésaljra vannak erősítve. Ezt oldalt, 55 cm. magas felsőszövettel borítjuk. Az alj lapjait a kis rajz 141-143. fig. szerint szabjuk és az oldallapokat kereszt és pont szerint ráncba rakjuk. A lapokat betűjelzés szerint egyesítjük, miáltal az oldallap ráncai elől 34 és 50 között, az előli lapon megoszlanak. Az előli lap oldalszéleit letűzzük és a tűzessorok mentén a bélésaljra varrjuk. Elöl baloldalt a varrást fönt 4, lent 6 cm széles sujtással kivarrt pánt takarja. A hátsólapot széles laposráncba rakjuk s ezt 56 cm. hosszan letűzzük. Az 5 cm. széles egyenes övet elől csucsba varrjuk és sujtással díszítjük. Az övet baloldalt az ujjak alatt kapcsoljuk.



9-10. sz. Egyszerű bársonyruha gömbdíszsel. Szab.: mintaiv XXII. sz., 151-164. fig.



3. sz. Egyszerű ruha tamburozásal. Ehhez 4. sz. Szab., magy.: mintaiv VI. sz., 45-53. fig.




11. sz. Ruha 9-11 éves leányknak. Szab., magy.: mintaiv X. sz., 62-68. fig.

66. sz. Ruha himze-díszsel. Anyag: 4 m. hosszú, 110 cm. széles poplín; 2 m. hosszú, 50 cm. széles szegélybe varrt tüll.

A tamburozásal gazdagon kivarrt ruha világoslila popelimből való; a vállpántot, állógallért és ujjakat pedig szegélybevarrt tüllből készítjük. A miderszerűen megtoldott aljnak himzett miderszélei elől és hátul csucsba varrt díszrészekbe nyulnak. A miderszéket a 130-132. fig. szerint szabjuk. Minden részen figyelembe veendők a

derekat jelző finom vonalak. Az előli és hátsó részen kiegészítjük a hajtókákat. Az előli részt csillagtól csillagig kellően kinyújtjuk. A kis rajz 133. fig. szerint szabott aljlapot betűjelzés szerint a mider-, illetve a díszrészekre varrjuk. A 134. fig. szerinti díszlapot jelzés szerint a varrásba foglaljuk, amelyet a felső szélén, csillagtól csillagig kissé behúzzunk. Ezt a lapot ezenkívül lent a finom vonal mentén 15 cm. szélesen behúzzuk és 8 cm. széles himzett résszel díszítjük. Az alj bőségét hátul, térd alatt behúzással összefogjuk vonaljelzés szerint, amint ezt a hátképen láthatjuk. Az alj felső szélét a vászonból való miderrésze tűzzük, vagy megfelelő magasságban a derékra varrjuk. Az aljait úgy egyesítjük, hogy a hátsó mider- és díszrészt balra átkapcsoljuk. A derekat hátul középen kapcsoljuk. A vállpántrészeket a 135. és 136. fig. szerint szabjuk. A 137. fig. szerint szabott gallérszerű himzett díszpántot, amely a vállakon kissé borítja az ujjakat, elől a 138. és 139. fig. szerint szabott felsőszövetrészek közé foglaljuk. Az utóbbiakat a pontozott vonal mentén, kereszt és pont szerint ráncokba rakjuk s ezek hajtását elesen levasaljuk. A 140. fig. szerint szabott felsőszövetujjakon figyelembe



6-8. sz. Fehérnemű; nappali és hálóing 12-14 éves leányknak. Szab., magy.: mintaiv XXVIII. sz., 200-206. fig.

lagtól-csillagig egymásra töljük a szegélyeket úgy, hogy ezáltal a belső hossza 4 cm.-rel megrövidüljön. Az ujjakat a vállon, ameddig a díszpánt borítja, csupán a bélésderekba foglaljuk.

67. sz. Ruha csipkedi-szel. Anyag: 4 m. hosszú, 120 cm. széles posztó; 3 m. hosszú, 55 cm. széles csipkeszövet; 40 cm. hosszú, 45 cm. széles himzett tüll; 1 m. hosszú, 45 cm. széles selyem; 52 gomb; 10 m. hosszú sujtás.

A csinos mintáknak az anyaga és szabása választékos. A február 1-én megjelent számunk 1-5. fig. szerint szabott, hátul kapcsolt bélésderekát a 165. és 166. fig. szerint himzett tüll vállpánt borítja. A 167. és 168. fig. szerint szabott derékreszeket spanyol csipkesállal díszítjük. Ha a sal elől a szabadon hagyott alsó szélén a szélével végződik, oldalt egy kis rész elesik, amelyet könnyen pótolhatunk. A derékreszeket csipkeszövetből is elkészíthetjük és csupán elől, a legalsó haránt vonaltól, a végighuzódó függőleges vonal mentén szép csipkét foglalunk bele. A 167. fig. alsó szélét csillagtól csillagig behúzzuk. Az előrajzolt haránt vonalak szerint selyemhengereket varrunk fel. A kivágás szélét rajz szerint posztópánttal határoljuk s a pántot fokozatosan kisebbedő sujtás-gombokkal varrjuk ki. A január 1-én megjelent számunk 6. fig. szerint szabott ujjakat könnyékig rövidítjük. A 169. fig. szerint, csipkeszövetből szabott felsőujjakat a finom vonal mentén selyemhengerrel díszítjük; az alsó szélét


13-14. sz. Egyszerű ruha sujtásdíszsel. Szab., magy.: mintaiv V. sz., 37-44. fig.



4. sz. A 3. szám hátkepe.

5 cm. széles posztó rézsut pánt határolja. A belésujjakra úgy tűzünk egy 8 cm. széles rézsut pántot, hogy az alsó pánt alatt 3 cm. szélesen kilássék. Az alj lapjait a 170-172. fig. szerint szabjuk a belőlük szabott válltartókkal, a 171. és 172. figurát a kis rajz méretei szerint kiegészítve. Az alj lapjait betűjelzés szerint egyesítjük; az oldal-lapokat az előli lapra tűzzük. A hátsó varráson nasitököt hagyunk. Az alsó 4 cm. széles lapos-ránca rakott fodor 350 cm. b6, előli 45, hátul 50 cm. magas. A fodor felvarrását 2 cm. széles pánt takarja s a laposráncaikat egy-egy gomb díszíti. Az aljnak válltartói a ráncolt selyem-työn átnyúlnak. A tartók az előrajzolt vonal mentén a derékrészre nyúlnak és egy-két szabad öltéssel meg vannak erősítve. A gombdíszít kép szerint varrjuk fel.

68. sz. Egyszerű egybeszabott ruha zekedi-szel. Reform-vise-letre is alkalmas.



16-18. sz. A 15. szám egyes virágáinak készítési módja.

Anyag: 5 m. hosszú, 110 cm. széles sötétlila posztó; 1 m. hosszú, 55 cm. széles befestett csipkésövet világos lila sifonnal; 17 paszománygomb. A mintánk a mai divat egy vonását mutatja be azzal, hogy az alj fodra majdnem egyenesre van szabva. Ez azt a látszatot kelti, hogy az aljat a fodorral, ennek utanzott előli és hátsó gombolásával lent megszükitenők. Mintánk csinos egybeszabott sötétlila posztóruha. A miderig felnyúló három részből

1-én megjelent számunk 7. fig. szerint szabott állógallér. A vállpántrészeket a külső szélén, 4 cm. széles batiszplisszéval díszítjük. Az előli vállpántrészt a bal vállra kapcsoljuk, az állógallér hátul kapcsolódik. A belésderék karöltőjét szövettel borítjuk és a január 1-én megjelent számunk 6. fig. szerint szabott belésujjakat sima szövettel borítva belevarrjuk. A mélyített karöltővel készített orosz inget, amely vállakon kissé az ujjakra nyúlik, önállóan varrjuk meg. Ezt csupán a felső szélénél fogva varrjuk a vállpántra, egyébként szabadon hagyjuk. A szabását a 33-36. fig. adja. A derékrészek alsó széleit elől kereszt és pont szerint ránca rakjuk, hátul pedig csillagig rátartjuk; lebnyrészek felső széleit 3 cm. széles övszalaghoz varrjuk, amelyet ránca rakott selyemövével borítunk. A bluzt baloldalon, a vállon és az ujjak alatt kapcsoljuk.



19-20. sz. A 65. és 66. szám hátkepe.

70. sz. Ruha féloldalu dísszel. Anyag: 5 m. hosszú, 120 cm. széles kasmir; 30 cm. hosszú, 50 cm. széles mintázott csipkésövet; 30 m. hosszú, 6 cm. széles himzett szelpánt; 6 nagy szövetgomb; 60 cm. hosszú, 50 cm. széles a szövethoz illő selyem.


Az egybeszabott számócaszínű kasmirruhát ezüst és számócaszínű himzett szelpánt díszíti. Az előli kapcsolt belésderéket a január 15-én megjelent számunk 1-5. fig. szerint szabjuk. Ezt a 19. és 20. fig. szerint szabott csipkésövet vállpántrészekkel borítjuk, amelyek közül az első a bal vállra esik. Az állógallert a január 1-én megjelent számunk 7. fig. szerint csipkésövetből szabjuk. A szűk ujjakat január 1-én megjelent számunk 6. fig. szerint szabott és sima felsősző-

15. sz. Gyermekkosci-takaró. Ehhez 16-18. sz.

álló aljat az oldalbevarrással hátul kapcsolt belésderékra varrjuk. A felvarrást lágy vászonnal bélelt s az alsó szélén bevarrással szűkített zekerecszek borítják. A rövid felső ujjakat az utóbbiakból szabjuk. Mindkét rész szögletesen kivágyva elől szélesen, hátul keskenyen takarják egymást és a felsőujjakon is egymást borítják. A részeket lát-szólag nagyobb paszománygombokkal egyesítjük. A felsőszövetrészek kis kivágását befestett csipkésövettel töltjük ki. A hosszú, szűk ujjakat hasonló anyagból készítjük. A ruhát hátul kapcsoljuk.

69. sz. Egyszerű ruha; oroszos bluz és sima alj. Anyag: 5 m. hosszú, 110 cm. széles kasmir; 60 cm. hosszú, 50 cm. széles selyem; 35 cm. hosszú, 45 cm. széles csipkésövet; 1/2 m. hosszú, 80 cm. széles batisz.

A lilaszínű kasmirruhát hasonlószerű selyemmel, zsinórral és száröltéssel dolgozott tamburozás díszíti. A sima, szűk, három lapból álló aljat egy csupán kissé kerekre vágott fodorral toldjuk meg. Az alj lapjait, valamint a fodrot a kis rajz 28-30. fig. szerint szabjuk. A január 1-én megjelent számunk 1-5. fig. szerint szabott, előli kapcsolt belésderékra tisztán ékeljük a 31. és 32. fig. szerint szabott csipke vállpántrészeket. Ehhez hasonló a január



Ujszültt kelengyének jegyzéke.

1 tucat 1. nagyságu ing, 1 tucat 2. nagyságu ing, 1 tucat 1. nagyságu himzett ujjas, 1 tucat 2. nagyságu himzett ujjas, 1 tucat előke, 1 tucat állkendőcske, 1 tucat szájruga, 1 tucat köldökkötő, 3 pólakötő, 4 tucat pelenka (75 cm. négyzet nagy-ag), 1/2 tucat furdőlepedő bongyorszövetből (1 m. négyzet nagy-ság), 1 tucat pelenkanadrág, 2 furdőlepedő flittirozószövet (1 m. négyzet nagy-ság), 2 gumbetét (40 cm. négyzet, 2 vízathatol-hatatlan áybetét (50 cm. négyzet), 2 pólamatrac, 1 tucat huzat, 1 tucat pólahuzat, 1 tucat pólabetét (40 cm. négyzet), 1 agybetét (70,90 cm. nagy), 1 tucat huzat, 2 vánkös (40, 50 cm. nagy), 1 tucat huzat, 1 pólabetét (40, 50 cm. nagy), 1 tucat lepedő (85, 100 cm. nagy), 1/4 tucat flanelszoknya, 1/4 tucat sitonszoknya, 1/4 tucat ruha, 1 tucat harisnya, 3 pár cipő, 1/2 tucat fejkötő.

21-23. sz. Ingcseke; 24-33. sz. Ujjas; 34. sz. Köldökkötő; 35-39. sz. Állkendőcske; 37-39. sz. Pelenkanadrág; 40-44. sz. Előke; 45-46. sz. Hosszu aláruha; 47-49. sz. Hosszu ruha; 50. sz. Mellényke; 51. sz. Matrac; 52. sz. Pólakötő; 53. sz. Matrachuzat; 54. sz. Harisnya; 55. sz. Fejkötő; 56. sz. Pólakötő; 57. sz. Cipő; 58-59. sz. Pólakötő; 60. sz. Pólakötő; 61. sz. Gyermekkosár; 62. sz. Kosár- vagy kocsitakaró.



63-64. sz. A 73. és 74. szám hátkepe.

vettel borított bélésujjaival együtt a bélésderékba varrjuk. A vállon egybeszabott derék felsőszövetből szabjuk a felsőujjakat. A 21a. és b. fig-út a hasítékvonal mentén A-tól B-ig egyesítjük. Az átérő jobbrészt elől a külső és a középig terjedő bal részt az előrajzolt körvonalig szabjuk. Az ujjuk alatt, a 22. fig. szerint szabott oldalsó felsőszövetet és a 23. fig. szerint szabott alsóujjakat jelzés szerint foglaljuk be. A derék felsőszövetét az alsó szélén elől csillagtól csillagig, hátul pedig csillagtól és ezenkívül elől az átérő jobb szélén kereszt és pont szerint ráncoljuk. A derékban a derékre varrt alját a ráncba rakott oldallappal a 24-27. fig. kis rajzai szerint szabjuk. A 25. fig. szerint szabott aláérő oldallapot a felsőrészen a részut finom vonalig bélésből szabjuk. Ennek a lapnak a felső bőségét mély bevarrással szűkítjük, a hátsó szélén egy kis bevarrással hátra vesszük, hogy oldalt karesu legyen, amint ezt a mai divat megkívánja. Ezt a lapot részben borítja a ráncolt oldallap, amelyet betűjelzés szerint varrunk fel. A ráncolt lapot a felső szélén kissé behúzzuk s az oldalszélein a pontozott vonal mentén kereszt és pont szerint ráncokba rakjuk. Az aljánk a derékre való felvarrását ráncolt selyemöv takarja. A felsőujjak széleit szélpánt határolja, valamint a szűk ujjakét és a derék felsőszövet kivágás szélet. Ezzel borítjuk a jobb átnyuló szélt és az övön át, az előli lapot baloldalt, ahol a kapcsolást takarja. A nagy szövetgombokat kép szerint varrjuk fel.

75. sz. Egeri s tav. sz. ruha ráncdíszsel és himzessel.

Anyag: 5 m. hosszú, 120 cm. széles posztó; 3 m. hosszú, 120 cm. széles sifon; 1 m. hosszú, 120 cm. széles aranycsipke; 12 m. hosszú legfinomabb aranyzsinór; 1 m. hosszú, 13 cm. széles libertiszalag; 14 darab szövetgomb.

Előkelő hatású az egyszínű, bronzszínű posztóruha, a melyet lapos és nefelejti pont himzessel gazdagon díszítünk, a himzést mintázott csipkével és himzett receszövettel vagy csipkeszövettel is helyettesíthetjük. A különálló alját 4 cm. széles lenző alsó szélére varrjuk. Az aljánk a 118. fig. szerint szabott csipőpántját fönt rajz szerint bevarrással látjuk el. Előli, oldal és hátsó lapját a kis rajz 119-121. fig. szerint szabjuk. Az első és utolsó az alj felső széléig nyúlik. Az előli és oldallapot a pontozott vonal mentén kereszt és pont szerint laposráncokba rakjuk. A hátsó lapon a duplávonal mentén hasítékot dolgozunk ki. A felső szélén 4 cm. szélesen felében behúzzuk s azonkívül a finom vonal magasságában erős szegélyzsinór felett 22 cm. teljes szélességre behúzzuk. A zsinór feletti behúzással a lap 2 cm-t veszít a hosszából, amelyet előre hozzászámítunk. Az oldallapnak utolsó laposráncát, amely a hátsó lapra fekszik, az alsó jelig letűzzük. Az alját a csipőpánt kivételével béleletlenül hagyjuk. A 122. és 123. fig. szerint szabott vállpántreszeket és a hátulkapcsolt bélésderék állógallérját sifonból készítjük 1 cmnyi közökben kézzöltéssel a legfinomabb aranyzsinórt varrva bele. Az állógallér felső szélét aranycsipke határolja, amelyet szegélybevarrt sifoncsik borít, a vége 1 1/2 cm. széles selyempánt. A 24. fig. szerinti himzett diszpánt határolja a vállpántot és szegélyezi a felsőszövet felső szélet.



65. sz. Sötét ruha részint derékdíszsel. Ehhez 19. sz. Szab.: mintáiv XXI. sz., 141-150. fig.

66. sz. Ruha himzsedíszsel. Ehhez 20. sz. Szab.: mintáiv XX. sz., 130-140. fig.

67. sz. Ruha csipkedíszsel. Ehhez 76. sz. Szab.: mintáiv XXIII. sz., 165-172. fig.

68. sz. Egyszerű egybeszabott ruha. Ehhez 77. sz. Szab.: mintáiv XXIV. sz., 173-180. fig.

A hirneves „Kobrak-cipők“ Epstein-n, VI.



...tul ritkábban tartjuk rá. Elöl közepén, fönt pedig a díszítópánt alá 10 cm. széles laposráncot erő itünk, hátul a kapcsolást 8 cm. laposránc takarja. A vállon az ujjak felsőszövetéből szabott keskenyrészt sajátos módon a derék felsőszövetének előli és hátrésze köze foglaljuk, a díszítő pánt alá nyulva.

A 128. és 129. fig. szerint szabjuk a felső és a himzendő alsó ujjrészt. Az elsőt a felső szélén csillagtól a kiszabott pántig s ettől a csillagig rátartjuk. Az ujjak felsőszövetét a kissé mélyebb karöltővel szabott felsőszövet derékba foglaljuk, míg a bélésujjakat a bélésderékra varrjuk. Az ujjak a rendes hosszánál 6 cm.-rel rövidebbek. A bélésujjakat a foglaló szélességével 8 cm.-rel rövidítjük és előli 18. hátul 21 cm. széles, 60 cm. bő sifon dudorral borítjuk. Az ujjdudorba és a sifonfogalóba haránt irányba hat finom szegélybe varrjuk. A foglaló felső és alsó szélére 1 1/2 cm. széles seiyempántot varrunk. A derékra oldalt halcsonttal keményített, ráncolt övszalagot varrunk, a felső szélénél fogva, előli 4, hátul 6 cm.-rel a derék fölött; az alsó széle szabadon borítja az alját. Az övet előli 7 cm. széles, 10 cm. magas csatton kell áthúznia, amelynek egy papirlapot himzett szövettel húzunk be.

80. sz. Iskolai öltöny 1-2 éves fiúknak.
Anyag: 2 m. hosszú, 130 cm. széles kamsarn szöv.; 1 m. hosszú, 80 cm. széles drell; 3 m. hosszú, 1 cm. széles sötétkek vászonzalag; 7/8 m. hosszú, 55 cm. széles fekete libertiselyem; 6 gomb.

Ez az ügyes matrórúha a megszokott formától eltérő. Az ismert módon elkészített rövid nadrágot oldalt zsebbel látjuk el. A mellénykét és betétet drellből készítjük. A blúz elő- és hátrészből áll. A csúcsos kivágásra a közvászonnal és szövettel bélelt hajtókát varrjuk, ennek kiegészítésül szolgál a sima lehajtottgallér. A fehér drell matrógallért kek vászonpánttal szegélyezzük. A ráncba tűzött ujjakra a gallér-

hoz hasonló kézelőt erősítünk. A nyakkendő és övet fekete libertiből készítjük. A laposráncot szövettel bevont gombbal díszítjük.

81. sz. Deutáni ruha csinos hengerszegéydíszrel.
Anyag: 6 m. hosszú, 120 cm. széles posztó; 7/8 m. hosszú, 50 cm. széles a szövethez illő tafota; 5 m. hosszú, 18 cm. széles libertiszalag; 2 m. hosszú, 18 cm. széles csipkebetét; 44 drb seiyemgomb.

Mintánkat eredeti módon díszítjük hengerszegéyekkel. Az ezzel díszített részekben hasítékokat dolgozunk ki, amelyek mellett a szövettől finom rövid hengerszegéyeket varrunk részut irányban. A szegélyeket ezután erősen levasaljuk, hogy a ruha ne legyen ráncos és a részeket kellő alakban szabjuk. A hasítékos széleket keresztöltéssel egyesítjük és tafotacsíkra tűzzük. Minthogy ennek a dísznek az elkészítése nagy ügyességet és fáradságot igényel, helyett az adott rajz szerint részut irányban sujtást varrunk fel (80 m. hosszú), amelynek végeit befelé húzzuk. Ha hengerszegéyeket varrunk le, akkor szélében, vagy hosszában hozzá kell toldanunk a szövettet. Az alját és derekat egybe dolgozzuk. A derék szabása különösen eredeti. A kicsi haránt egymás mellé illesztett csipkebetétekből álló vállpántrészeket a 179. és 180. fig. szerint szabjuk. Ehhez hasonló az állógallér. A derék felsőszövet részzeit a 181. és 182. fig. szerint szab-



69a. és 70a. sz. A 69. és 70. szám hátképe.



82. sz. Egyszerű ruha; orosz blúz és sima alj. Ehhez 69a. sz. Szab.: mintáiv. IV. sz., 29-30. fig.
70. sz. Ruha földaldu díszrel. Ehhez 70a. sz. Szab.: mintáiv. III. sz., 19-27. fig.

A pánt hátul a bélésderék kapcsolást takarva, hátul a közepre nyulik, amint ezt a közepet jelző hajtásvonal és a balszél előrajzolt körvonala jelzi. A 125. és 126. fig. szerint szabott előli és hátrészt, amelyek a vállon nem érintik egymást, vonaljelzés, kereszt és pont szerint egy laposráncba rakjuk és a 127. fig. szerint szabott miderrésszel egyesítjük. Ez a rész előli 6, hátul 5 cm. szélesen s az alsószélén előli 5, hátul 7 cm. széles himzetlen marad. Az alsó szélén előli dúsabban, oldalt és há-



73. sz. Tavasz ruha; rövid lebbesyes derékkal és berakott aljjal. Ehhez 63. sz. Szab.: magy.: mintáiv. XVIII. sz., 108-117. fig.

74. sz. Egyszerű ruha tambarozott díszrel. Kévérebb hőlgyeknek és reformviseletre is alkalmas. Ehhez 64. sz. Szab.: magy.: mintáiv. XVII. sz., 98-107. fig.

75. sz. Elegáns tavasz ruha berakott és himzett díszrel. Ehhez 71. sz. Szab.: mintáiv. XIX. sz., 118-129. fig.

71-72. sz. A 75. és 68. szám hátképe.



76. sz. A 67. szám hátképe.

juk. Ezek a részek a hasitékokat jelző duplavonalakat, a hengersizégek rajzát, illetve a sujtás díszét és az előli és hátsó díszrészek felvarrási vonalát figyelembe kell venni. Az utóbbiak felső és alsó részből állanak, amelyeket keresztöltésekkel egyesítünk. Ezeket a részeket a 183-186. fig. szerint szabjuk, a hengersizégek, illetve a sujtásdísz rajzát figyelembe véve, valamint az alsó részek a derékat jelző vonalakat és a felső előli rész hasitékát jelző duplavonalat. A hasitékon fekete libertiszalagot húzunk át, amelyet előli csokorba kötünk és szűkre ráncolunk, előli a vállpántot, hátul az állógallér alsó szélét díszítve. E részeket részben a felsőszövetre erősítjük vonal- és számjelzés szerint, egybeült szabadon hagyjuk. A díszrészek alsó szélei a derékban a derékra varrt aljat borítják. A hátsó részt, a derék kapcsolását takarva balra átkapcsoljuk. Az alsó előli rész oldalszéle alá ráncolt selyemszalagot varrunk, amely öv gyanánt borítja a hátsó alsó részt. Hátul kissé jobboldalt magasan álló csokordísz van, két 70 és 80 cm. hosszú véggel. Az ujjak felsőszö-



80. sz. Iskolai öltöny 7-9 éves fiúknak.

vete a 187. fig. szerint felső rész felső vonalának körvonalát tekintetbe véve szabott felső részből és a 188. és 189. fig. szerint szabott két alsó részből áll, amelyeket keresztöltésekkel egyesítünk. A hengersizégek, illetve sujtásdísz rajza adva van. A 190. fig. szerint szalagból készített hajtokát szám szerint varrjuk az ujjak alsó szélére. Az ujjak felsőszövetét a derékhoz külön összevarrt felsőszövetbe, amelynek kissé mélyebb karöltője van, keresztöltésekkel varrjuk, míg a bélés-ujjat, amely előli 18 cm. széles csipkebetétekből áll, a bélésderékba varrjuk. A bélésaljat az oldal- és hátsó lapon meg-rajzolt finom vonal szerint rövidebbre szabjuk. A 191. és 192. fig. szerint szabott fodrot hátul csillagtól behuzva, az előli magasságban varrjuk rá. Az előli keresztöltődő tunikát a kis rajz 193. fig. szerint két részből szabjuk, amelyek közül a jobbat csupán az előrajzolt vonalig szabjuk. Az előli középet jelző haj-

tásvonalat, bevarrást a felső széle, a dupla vonal hasitékát és a dísz felvarrási vonalát figyelembe kell venni. A baloldal a színével a jobboldalt borítja. Ez a rész csupán a hátsó középig terjed, míg a bal oldala hátsó közepén át nyúlik és a pontosított vonal szerint ráncba van vasalva, amely a tunika jobb oldalát borítja. A szövethoz illő gombokat kép szerint varrjuk a derékra. Ezt a ruhát posztóból, kasmirból vagy szerzből készíthetjük el, de nem alkalmas hozzá sem a sevíó, sem a sevrószövet.

82. sz. Hosszu ruha. Anyag: 2 m. hosszú, 80 cm. széles fehér mull; 2 m. hosszú, 10 cm. széles valansziencsipke; 1 m. hosszú, 4 cm. széles csipke; 1/2 m. hosszú, 1 cm. széles csipke; 12 m. hosszú, 3 cm. széles betét; 1 m. hosszú, 1 1/2 cm. széles betét; 2 m. hosszú, 2 1/2 cm. széles selyemszalag.

A csinos, színes vagy fehér alsóruhára borított keresztöltő ruhának is alkalmas hosszú ruhát valansziencsipke és betét díszíti. A kis rajz 91. fig. szerint szabott behuzott csüngőt a 89. és 90. fig. szerint szabott vállpántrészekre varrjuk, amelyet rajz és kép szerint széles csipkebetéttel díszítünk. Az alsó betéthez 175 cm. bő, egyenes, 35 cm. széles fodrot varrunk. A fodorba betétet ékelünk és 2 m. bő csipkefodorral díszítjük. A 92. fig. szerint szabott díszgallért keskeny betét díszíti kép és rajz szerint, valamint egyesíti a vállpántot, a 4 cm. széles csipkével határolt díszgallérral. A 93. fig. szerint szabott rövid dudoros ujjakat lent 19 cm. szélesen behúzzuk és keskeny csipkével határoljuk. A szalagdíszt kép szerint varrjuk fel. Az alsó ruhát a felső ruha szerint szabjuk.

84. sz. Célzeru pongyola. Anyag: 5 1/2 m. hosszú, 110 cm. széles tetszés szerinti szövet; 30 m. hosszú fehér sujtás; 18 gomb; 3 m. hosszú, 5 cm. széles sujtás; 2 gyapjubojt.

A csinos, könnyen elkészíthető pongyolának mintája sötétkék szövetből készült, amelyet fehér sujtás és gomb, valamint sujtásburkok díszítenek. Az öve gyapjubojtos paszomány Szabását a 69-76. fig. adja; a 70-72. figurák a kis rajz méretei szerint meghosszabbítandók. A 70. fig. szerint szabott előli részen az előrajzolt közép vonal, valamint a derék alatt kidolgozott hasiték figyelembe veendő. A jobb előli szél alá gomblyukpántot erősítünk. A 70-72. fig. szerinti részeket szám szerint egyesítjük. A nyakkivágást a 69. fig. szerint szabott betéttel töltjük ki. Az állógallért a január 1-én megjelent számunk 7. fig. szerint szabjuk. A csupán könnyedén bélelt díszgallért a 73. fig. szerint szabjuk. A három részből álló ujjakat a 74-76. fig. szerint szabjuk és



79. sz. Egyszeru pongyolakabát. Szab., magy. és a gallér hátképe: mintáiv XII. sz., 77-81a. fig.

szám szerint varrjuk össze. A paszományövet az előli rész hasitékán húzzuk át.

85. sz. Ráncolt csüngorruha nímzéssel és díszített állóránccal 1-2 éves gyermeknek.

Anyag: 1 1/2 m. hosszú, 110 cm. széles gyapjubarizst.

A csinos ruhácskát fehér könnyű gyapjubarizstból készítjük, gazdagon díszítve lyukacsos himzéssel és állóránccal. A 85. és 86. fig. szerint szabott, hátul kapcsolt bélésderékát vonaljelzés szerint himzett vállpánttal borítjuk, amint ezt a 86. számú képen láthatjuk. Az egyenes nyakfoglalo 2 cm. széles. A 1 1/2 m. bő, 54 cm. széles csüngörész felső szélén állóránccal van. Az alsó szélébe laposöltésekkel 7 cm. széles szegélyt dolgozunk, amelyhez a szövethoz külön adjuk. A vállpántéhoz hasonló himzés húzódik át a csüngörész alsó szélén.



83. sz. 2-3 éves gyermeknek. Szab., magy.: m. iv XIII. sz., 82-84. fig.

84. sz. Célzeru pongyola. Szab. és hátképe: mintáiv XI. sz., 69-76a. fig.

85. sz. Ráncolt csüngorruha 1-2 éves gyermeknek. Ehhez 86. sz. Szab.: mintáiv XIV. sz., 85-88. fig.

A csüngörésznek a vállpánthoz való varrásánál a szövethoz az ujjak alatt a kivágásnak megfelelően kivágjuk. A 88. fig. szerint szabott és jelzés szerint behuzott ujjdudorokat szám szerint a bélésujjakra erősítjük. A bélésujjakat vonaljelzés szerint himzéssel díszített kézzel díszítjük.

87. és 88. sz. Tüllbluz betétdíszszel. Anyag: 4 m. hosszú, 55 cm. széles tüll; 2 1/4 m. hosszú, 15 cm. széles csipkebetét; 5 m. hosszú, 1 1/2 cm. széles valansziencbetét; 40 cm. hosszú, 2 cm. széles csipkebetét; 75 cm. hosszú, 5 cm. széles csipkebetét; 75 cm. hosszú tüllplisszó; 8 m. hosszú, 1 cm. széles selymhenger; 1/2 m. hosszú, 4 cm. széles libertiszalag.


A tüllszövetből való, hátulkapcsolt, könnyű se-



81. sz. Déltüni ruha csinos hengersizéggel. Ehhez 77-78. sz. Szab.: mintáiv XXV. sz., 179-183. fig.

82. sz. Hosszu ruha. Szab.: mintáiv XV. sz., 89-93. fig.

lyemre dolgozott bluznak tetszetős dísz a széles csipkebetéttől álló válltartószéri dísz. A négyszögletes vállpántot szegélybevarrt tüllből készítjük, részint részint, részint egyenesen fektetve, a varrásokat keskeny csipkebetét borítja. Az előli és hátrész figurákba varrt, legkeskenyebb selymhengerek díszítik. A csipkebetéttől varrt felsőujjakat hasonló selymhenger díszíti. Az utóbbiak borítják a könyéken alul érő dudoros ujjakat, amelyeket haránt beékel valansziencbetétek díszí-



88. sz. Bészlet természetes nagyszabau a 85. számhoz.

nek. Az ujjak alsó szélétől túllaborral határolt csipkebetét nyulik fel pántszerűen. Az ujjak alsó szélét keskeny, elől csokorba kötött libertiszalaggal köttjük meg. A szélét túllabor határolja az állógallérhoz hasonlóan.

89. és 90. sz. Bluz dús szegély- és pantdíszszel.

Anyag: 2 m. hosszú, 110 cm. széles kínai krepp; 1 m. hosszú, 55 cm. széles szegélybevarrt túll



89-90. sz. Bluz dús szegély- és pantdíszszel.



92. sz. Bluz vállpánttal gyászhoz alkalmas. Szab., magy. és hátkép: m. iv XXIV. sz., 173-178a. fig.

az alj felső széléig, hanem csipőpánttal egészítjük ki. Az utóbbi bélészövetből való és csipkézetten kivágott tunika takarja. A tunika elől mélyen borítja a ráncrészt, hátul magasan felnyulik és itt egymásra van varrva. A dísz mintázottan felvarrt fonott sujtás. A rövid, az aljból szabott midert külön kapcsolt 3 cm. széles öv erősíti meg.

97. sz. Alj csipőpánttal és ravarral övvel. Anyag: 3 1/4 m. hosszú, 110 cm. széles sötétkék sevió, 3 1/2 m. hosszú, 2 cm széles fekete selyempaszománny; 2 gomb.

Az egyszerű sötétkék sevió alj széles előli lapból, egy laposráncszerű



87-88. sz. Túllbluz betétdíszszel.

10 csipkefigura; 10 1/4 m. hosszú, 1 1/2 cm. széles valanszenbetét; 3/4 m. túllabor.

A világoskék kínai kreppből való könnyű ponzséselyemre dolgozott elegáns bluzt az állógallérhoz hasonló, mély, a vállon egybeszabott szegélybevarrt túll vállpánt díszíti. Ehhez varrjuk az elől kiugró, hátul végig húzó szegélyekbe rakott felsőszövetet, amelyet pántok és valanszenbetétek díszítenek. E pántok részben kerekded alakban a vállpánthoz és a karöltőhöz hasonlóan vannak fölvarrva, részben a bluz alsó szélétől, a vállpántig felnyulva, az előli és hátrészbe vannak ékelve. Úgy itt, mint a vállakon a pántok csipkefigurákkal végződnek. Hasonló figura díszíti az előli és hátrész közepét, valamint az ujjakat. Az utóbbiak könnyökön alul érnek és egy a felső szélén szegélyekkel szűkített dudorból és egy felsőrészből állnak, amelyet részben függélyes, részben kiugró haránt szegélyekbe varrunk és felsőszövet pántokkal, valamint valanszenbetétekkel díszítünk. Hasonló betéttel határolt pántból való a kézelő, amelyet az állógallérhoz hasonlóan túllrés határol.




91. sz. Mideres alj sujtással kivarrva. Ehhez 100. sz. Szab., magy.: mintáiv VIII. sz., 55-57. fig.

91. sz. Bluz himzéssel, mideres aljhoz és reformviselőre is alkalmas. Ehhez 95. sz. Szab. és hátkép: mintáiv VII. sz., 54-54d. fig.



Anyag: 4 m. hosszú, 110 cm. széles elefantszürke posztó; 20 m. hosszú fonott sujtás.

Amint a legutolsó divatleírásban már megemlítettük, a kerek alj most is divatos még. Csak azzal a különbséggel, hogy a ráncdísz — amely az eredeti mintánkon lapos, erősen levasalt laposráncokból áll — legnagyobb részt nem dolgozzuk ki



97. sz. Alj csipőpánttal rádolgított övvel. Ehhez 102. sz.

93. sz. Bluz himzett vállpánttal, gyászhoz alkalmas. Szab., magy. és hátkép: mintáiv XXVI. sz., 194-196a. fig.

hátsólapból és két különböző hosszúságú csipőpántból áll. Az előli pánt rövidebb mint a hátsó, amelynek felső szélé be van huzva. A hasíték hátul baloldalt van. Paszománny határolja mind a két csipőpántot és a 6 cm. széles keményített övet, amelynek balfelet nyomósgombbal a hátsó aláérő pántra gombolunk. A gombokat kép szerint varrjuk fel. Az aljat béletlenül, vagy bélésaljjal is viselhetjük.

99. sz. Bluzaj szűk naránpánttal.

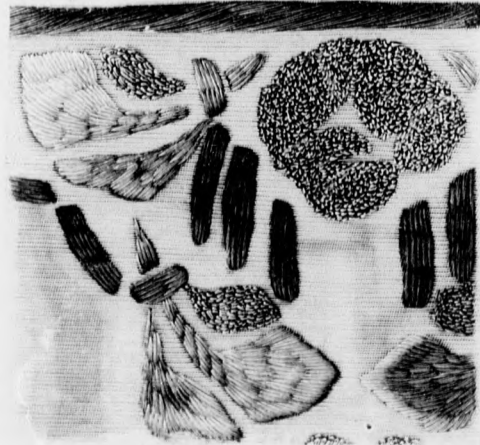
Anyag: 3 1/2 m. hosszú, 130 cm. széles tengerész-kék sevió.

Sajátságos, de a mai divatnak teljesen megfelelő a térben szűk alj, amelyet a 94-97. fig. szerint szabunk. A részek teljesen egyforma nagyságúak s az aláérő szék száma 3 cm. széles szövetet adunk. A harántpántot az előli lapból szabjuk. A csilagtól behuzott oldallapokat és a fodrot betűjelzések szerint a szemközti szék alá tűzzük. A 97. fig. szerint szabott hátsólapot az előrajzolt keresztrel s a 95. fig. tálató pönttal laposráncba rakjuk. A hasíték hátul baloldalt van.

95. sz. Alj bluzhoz kétfele szövetből legujabb szabással. Szab., magy.: mintáiv XXVII. sz., 197-199. fig.

91. sz. Bluz himzéssel.

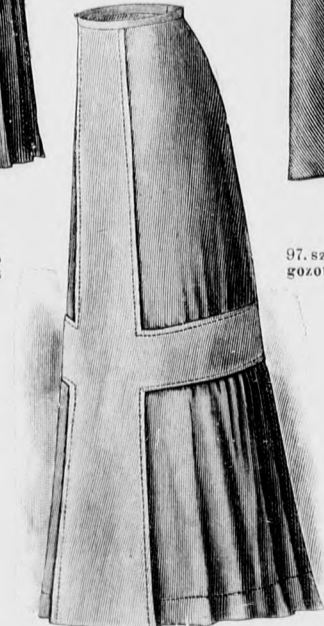
Anyag: 3 1/4 m. hosszú, 45 cm. széles basztselyem. A sötétkék basztselyem mintánkat géphimzéssel,



98. sz. A 91. szám részlete természetes nagyságban.

96. sz. Kerek alj herakva esücsös tunikával. Ehhez 101. sz.

levélzöld, cseresznyevörös és aranybarna színekben dolgozott himzés díszíti. A szabás előtt az 54a. és b. figurát egyesítjük. Az előrajzolt körvonalmentén az elülső felében baloldalt hasítékot dolgozunk, amelynek szélét 3 cm. széles szövetpánttal erősítjük meg és nyomósgombbal gomboljuk. A ráncokat kereszt és pont




99. sz. Alj bluzhoz szűk pántdíszszel. Szab. és hátkép: mintáiv XVI. sz., 94-97a. fig.

103. sz. Ruha kreppdíszszel mély gyászhoz

Anyag: 3 m. hosszú, 115 cm. széles popelin; 5 m. hosszú, 70 cm. széles krepp; 1 paszománnyfigura; 10 darab szövetgomb.

A csinos gyászruhát poplinből (toppa, finoman bordázott gyapjuszövet) és kreppből készítjük. A hátul kapcsolt bélésderekát a bélésujjakkal és állógallérral a január 1-én megjelent számunk 1-7. fig. szerint szabjuk. A derékreszeket kreppből a 14. és 15. fig. szerint



100-102. sz. A 94, 96. és 97. sz. képe.

szabjuk, a 15. fig. szerint szabott hátrészen a hat, 1-1 cm. széles szegélyhez 12 cm. széles szövettet adunk. A 14. fig. fiókos rajzán belül az előli rész szövését 1 cm. széles kiugró szegélyekbe varrjuk. Az alsó szélét jelzés szerint behúzzuk és derékban a bélésderékra varrjuk. Az állógallért szegélyekbe varrt kreppel borítjuk. Kevéssel a gömbölyű rész alatt a bélésujjakat felsőszövetvel borítjuk. A 18. fig. szerint kreppből szabjuk a felsőujjakat, az alsó szélükön 2 cm. széles, kifelé fordított szegéllyel határolva. A díszrészeket a 16. és 17. fig. szerint szabjuk. A vállvarrás kidolgozása után a széleket 2 cm. széles alátűzött rézsut csíkkal erősítjük meg. A 16. fig. szerinti díszrészt egy nagy paszomány-




103. sz. Ruha kreppdíszű mély gyászhoz. Ehhez 105. sz. Szab.: mintaiv II. sz., 10-18. fig.

104. sz. Ruha mideres, csipőpánttal tamburirozva gyászhoz. Ehhez 106. sz.

figura díszíti. E részeket a derékra fektetjük és oldalt, a 14. és 15. fig. szerint az előrajzolt vonal mentén, könnyű öltésekkel a derék felsőszövetére varrjuk. A díszrészek csücskét elől és hátul nyomós gombbal gomboljuk a külön kihajtott övre, amelyet könnyű vászon közbéléssel 20 cm. széles ráncba rakott kreppcsíkból készítünk. Az alját a kis rajz 10-13. fig. szerint szabjuk. A 10. és 11. fig. szerinti lapok bélésből vannak szabva s az alsó szélétől az előrajzolt vonalig kreppel borítjuk. A tunikarészeket felsőszövetből készítjük. A tunika hátsó lapjának alsó 4 cm. széles kihajtott szélét 4 cm. széles krepppánt díszíti. Az előrajzolt vonalig átérő előli lapot, mindkét oldalt gombok díszítik. A tunika felső szélét hátul kissé behúzzuk s az alsó aljajal együtt keskeny lényöbe foglaljuk.

104. sz. Ruha mideres csipőpánttal és tamburirozással gyászhoz. Anyag: 6 m. hosszú, 110 cm. széles fekete posztó; 1 m. hosszú, 50 cm. széles pettyes tüll; 8 cm. hosszú selyemzsinór; 2 darab bojt.



105-106. sz. A 103-104. szám hatképe.



107. sz. A 108. sz. hatképe.

A mintánk hosszú dereka három részből áll és könnyű posztóból készítjük tamburirozással díszítve. A béleletlen, kissé uszályos, három részből való harangaljat a csipőpánt bélésére varrjuk, azután szövettel fedjük és a szélére selyemzsinórt varrunk. A csipőpánt oldalt a tamburirozott derékrészek felett ki van vágva, hátul a tamburirozott vállpántgallérig felnyúló hátrészebe megát és előli mellmagasságig nyúlik, ahol felsőszövet betét egészíti ki, amelynek alsó szélé be van húzva s a vállpántgallér alól kilátszik. A derékban elől négyzetes, hátul kerek kivágását selyemre dolgozott, pettyes szegélybe varrt tüllrel töltjük ki; ehhez hasonló az állógallér és a 15 cm. széles kézelő, amelyet a haránt szegélyekbe varrt könyökön alul erő ujjakhoz varrunk. Az ujjak és állógallér szélét tüllborod határolja. A csipőpánt előli közepén selyemzsinórból való hurokdísz van, amelynek hurkolt hosszú végei bojtjal csüngenek le.

109. sz. Látogató- vagy sétakalap.



108. sz. Tavasz ruha, rövid kabát és tunikás alj. Anyag: 5 1/2 m. hosszú, 130 cm. széles sötétkék szerző; 20 szövötgomb.

A sötétkék szerzőből varrt esinos ruha a tavaszi divatot mutatja be a félig testhezálló rövid kabáttal. Az alját a kis rajz 1-3. fig. szerint szabjuk. Az 1. fig. szerint bélészövetből szabjuk az előrajzolt vonalig érő lapot, amelyhez a 2. fig. szerinti fodrot varrjuk. Szintén az 1. fig. szerint, de csak az alsó szélén erősen szabjuk a tunikát, amelyet 3 cm. széles rézsut pánt határol. A felső szélén, valamint a hátsó szélén a bélésállappal egyesítjük és mindkét oldalán az egy laposráncba rakott 3. fig. szerinti hátsólapot varrjuk. A ráncok hajtásszéleit a tunika hosszában tűzzük le. Az alj felső szélét keskeny lényö határolja. A kabátot a 4-9. fig. szerint szabjuk. A 4. fig. szerinti rövidebb előli részt, a kis rajz méretei szerint kiegészítjük, végig lágy vászon közbéléssel béleljük és a nyakkivágás bevarrásának kidolgozása után a belső oldalán a törésvonalon túl felsőszövetvel borítjuk. A törésvonal mentén az előli részt hajtóka gyanánt kihajtjuk s a szélét 3 cm. széles rézsut pánttal díszítjük. A lágy közbéléssel ellátott díszgallért a 8. és 9. fig. szerint szabjuk. Szám szerint összevarrjuk s a nyakkivágásra varrjuk, azután felsőszövetvel borítjuk s a hajtásvonala mentén kihajtjuk. A szélét pánt díszíti. A kabát alsó szélét is 3 cm. széles pánt határolja. A jobb előli szélébe három gomblyukat dolgozunk ki. A megfelelő gombokat a bal előli részre, az előrajzolt gombok vonala szerint varrjuk. A január 15-én megjelent számunk 122. fig. szerint szabott ujjakat az alsó szélén, 8 cm. széles kézelő díszíti, amelyet pántokkal és gombokkal varrunk ki. A kabát és alj láncszerű díszéhez rézsut szövetsíkot varrunk össze középvastag gyapjuzsinór felett és ebből alakítjuk az egymásbanyuló szemeket. A lánc felvarrását kicsi szövötből összehajtott háromszög borítja, a végeken pedig egy szövötgomb van. A pántdísz, amelyet a mintánkon az öltözék szövötből vágunk, elűtő selyempántok is helyettesíthetők, de paszománydísz is megfelel.

109. sz. Látogató- vagy sétakalap.

Az eredeti párisi minta szerinti kalapnak fekete bársonnyal borított fejrészéhez széles hermélincsíkot varrunk, amelyet elől egy teljes arany brokatesokor díszít. Az alakja a még mindig kedvelt harangalak, amelynek karimáját szintén ráncba rakott bársony borítja.



108. sz. Tavasz ruha; rövid kabát és tunikás alj. Ehhez 107. sz. Szab.: mintaiv I. sz., 1-9. fig.



Melleklet a DIVAT UJSAG 4. számához.

1910. Február.

EGY TASAK MINTÁJA

Gyöngyszínű felvarrás. — Anyag: sötét szarvasbőr vagy posztó. — Húzó anyag: acélkék és aranygyöngyök.
A gyöngyöket a vonalmintához erős fonálra kell felfűzni és átfogóltésekkel felvarrni.



DIVAT UJSÁG

Szerkesztőség és Kiadóhivatal: Budapesten, VIII. kerület, Rökk Szilárd-utca 4. szám.

✿ Az öltözködés művészete. ✿
A fehérneműre, piperére és kézi-
munkára nézve a legjobb tanácsadó.

Szines divatképek, szabásrajzok és
szórakoztató melléklet. ✿ E divatlap
a nagyközönség igényeit elégíti ki.

**Nyolcoldalas nagy fő-
lapja** a legújabb divat
ábráit közli. Száz-
százötven képe jeleníti meg
az öltözékek, bluzok, kö-
penyek, gallérok, kabátok
és kalapok újdonságait :: ::

**Duplaoldalas szabás-
mintaive** a már varrni
tudónak drága
kincs. A ki munkájában
megakad, könnyen utba-
igazításra lel a szabásma-
gyarázat bő szövegében ::

Szines divatképe is
van
a Divat Ujságnak. Azt a
célt szolgálja, hogy a di-
vatos kelmék színével meg-
ismertesse az olvasót és egy-
üttal kioktassa, minő színű
kelmét minő színű csipké-
vel vagy más egyéb ékes-
séggel lehet díszíteni. :: ::

Divatos hajviseletnek
is sokfejes képe van a Divat
Ujság mellékletén. Nincs az
az arc, a melyhez illő frizu-
rát e képek után ne lehetne
választani :: :: :: :: ::

Szines kézimunka-kép
is járul a Divat Ujsághoz.
A szerkesztőség erre külö-
nös gondot fordít, mert célja,
hogy az előfizetőkkel meg-
kedveltesse oly tárgyak ké-
szítését, a melyek az
otthon barátságossá, kelle-
messé teszik :: :: :: :: ::



Monogram-Album című
kü-
lönlapja legdívatosabb mo-
nogramok rajzainak termé-
szetes nagyságával kedveske-
dik az előfizetőnek. A ke-
resztöltésű, valamint a
hímzett monogramok sok
száza van egy-egy évfo-
lyamban :: :: :: :: ::

Kézimunka-melléklete
híres s ugyszólván a leg-
kedveltebb az egész ország-
ban. Számtalan polgári és
felsőbb leányiskolában hasz-
nos tanító-eszköznek bizony-
ult s mintái közkedvelt-
ségre tettek szert :: :: ::

Tündér Ujjak című lap
is egészíti
ki az ujságot. Nyolc oldal-
lán szebbnél-szebb iparmű-
vészeti munkákkal ismerteti
meg a tudnivalókat. A fa-
égetés, selyemfestés, bór-
munkák sokféle rajza s ma-
gyarázó szövege telíti meg
a lapot :: :: :: :: ::

A Szórakoztató mellék-
letben,
mely minden számhoz jár,
közöl elbeszélést, nőket ér-
deklő iránycikkeket, sok
hasznos tudnivalót, gazdag
háztartási rovatot, négye-
sületekről beszámolót és
szerkesztői üzeneteket :: ::

Ruhamintát is ad a Divat
Ujság musz-
línból szabva, összefércelve
s csak azért az árért, a
melybe az a kiadóhivatal-
nak kerül. Elsőrangú szabó-
műhely foglalkozik a meg-
rendelések teljesítésével ::

A DIVAT UJSÁG minden hónapban kétszer jelenik meg. Előfizetési ára
nagyon olcsó. Negyedévre 2 K 20 f. Félévre 4 K 40 f. Egész évre 8 K 80 f.

A Divat Ujság tartalomjegyzéke:

Ujdivatu tavaszi öltözékek: 1., 9—10., 13—14., 65., 75., 108. kép.
 Látogató-ruhák 3., 69., 70., 104. kép.
 Egyszerűbb s díszesebb blúzok 87—88., 89—90., 91., 92., 93. kép.
 Blúzaják 94., 95., 96., 97., 99. kép.
 Háziruhák 79., 81., 84. kép.
 Gyermekruhák 5., 11., 80., 83., 85. kép.
 Ujzülött kelengyéje 21—62., 82. kép.
 Ujdivatu kalapok 65., 66., 67., 74., 75., 108., 109. kép.
 Fiatal leánynak való fehérnemű 6—8. kép.
 Ruhadíszek 86., 98. kép.

Szórakoztató melléklet.

Magyar tánc. Irta *Bárony István*.
 Szeretel . . . Irta *Megyeri*.
 A higiénikus tisztaságról. Irta *Okolicsányi-Kuthy Dezső* dr. egyetemi magántanár.
 Kézimunka (3 képpel).
 Rendés rovatok: Farsang. — Házasság. — Nőgyesületek. — Háztartás. — Uj könyvek. — Halálozás. — Szerkesztői üzenetek.

Egyeb mellékletek.

Szabásmintaív.
 Színes kézimunkamelléklet.

Arc- és kézápolás, hajfestés és szőreltávolítás.

— Szalonomban fogadok egész napon át. —
Kurhėja Janka
 Csengeri-utca 82. szám, I. emelet, 7. aitt.

Rendelésnél tessék hivatkozni a Divat Ujságra.

Étvágytalanságnál és rossz emésztés esetén



mindig kitűnően bevált az a gyomor-esszencia a melyet **Kiesow J. G.** készít Augsburgban. Rendelvény nélkül minden gyógyszerárban ávegben 120 és 240 koronáért kapható.
Óvás: Kizárólag **KIESOW** névvel ellátott áveget kérjünk.
 Kapható: **Budapest:** Török József gyógyszerár. Király-utca 12. és Andrassy-ut 26.
Nádor gyógyszerár. Szentharomság gyógyszerár.
Fozsonyban: Vörösrak gyógyszerár.
Sopron: Magyar királyi gyógyszerár. — **Kassa:** Isten szeme gyógyszerár. — **Siklós:** Szentlelek gyógyszerár. — **Zágráb:** Salvator gyógyszerár. — **Eszék:** Vörös kereszt gyógyszerár.

Rendelésnél tessék hivatkozni a Divat Ujságra.

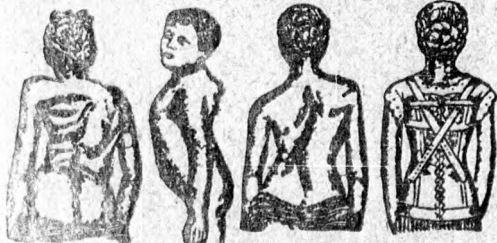
A ki poloskafogót

vesz nálam, egy ágy alá való 140 kr., és az 14 napi használat után be nem válna, annak az árát visszatértem.

Steiner Antal, Rózsa-utca 9.

Rendelésnél tessék hivatkozni a Divat Ujságra.

**Anyák óvjátok gyermekeiteket a hátgerincelgörbüléstől!
 Ninos többé elgörbült test!!!**



Ha az en utól nem ért, a legismertebb orvosok által ajánlott ortoped-támasztó fűzőt használja. Mészes könnyű és higiénikus! Vettassé né az en fűzőt az egész elgörbült, Torón nyugvó háli iskolás gyermekeknek nélkülözhetetlen mentő és orvosközeli! 80 éve fennálló testgyógyászati műintézetemben a legképzettebb technikai kivitelben és mérések árak mellett készülnek továbbá: egyévesztartók, járó készülékek, mulabak és műkezek, és a királyi szobadalmazott **KELETI-téle** sérvtők, háskötők. Uj! Gummi görbesérharisnyák varrat nélkül, valamint a betegpoláshoz szükséges eszközök.

Képes árjegyzék ingyen és bérmentve.
KELETI J. orvos-szébségi műszerek és gummiárak gyára. ::
 Budapest, IV., Koronaherceg-utca 17. sz.

Rendelésnél tessék hivatkozni a Divat Ujságra.

A mosás akár a tánc,
 Fáradságba nem kerül,
 Schicht szappant ha használ,
 Még szived is örül.



Schicht szarvasszappana csodálatos, hathatós tisztítóerejét saját szerű előállításának és a legjobb nyersanyagok leg gondosabb kiválasztásának köszöni.

Schicht szarvasszappana kiméli a kezeket és a fehérneműt! Megtakarít fáradságot és vesződséget kiméli ennél fogva az egészséget! Megtakarít pénzt, időt és munkát! Tisztasága 30.000 koronával szavatoltatik.

Rendelésnél tessék hivatkozni a Divat Ujságra.

Most Hogyan lehet **dus keblet** **szerezni?**

á dísznölés évadjának küszöbén kell megtanulnia **minden háziasszonynak** az izletes hentesárak készítése módját.

A Finom Hentesárak Könyve a melyet **Bittner János** fővárosi hentesmester szerkesztett, az egyetlen magyar szak-könyv, a melyből minden hentesár készítése gyorsan és alaposan megtanulható.

Ára: 10 korona. Megrendelhető: a Budapesti Hírlap könyvkiadóhivatalában.

Olcso cseh párna-toll!

5 kiló most foszott, sötét 9 K 60 f; szürke: 12 K; fehér 18 K; fehér 24 K; hófehér: 30—36 K.

Küldés utánvetve franko. Nem tetsző árak kiesereltetnek, ha a portóköltés megértettül. — **Benedikt Sachsel, Lobes 275. bei Pilsen, Böhmen.**

Rendelésnél tessék hivatkozni a Divat Ujságra.

SOVÁNYSÁG.

Szép, telt testtorma, csodálatos kebel a mi „Eüsteria” keleti erőporunk által törv. véd. díjazva az aranyéremmel Páris 1900, Hamburg 1901, Berlin 1903, 6—8 het alatt súlygyarapodás egészen 30 tonig, artalmatlanságot jótállás. Szigoruan megbízható — nem szél-hámosság. Sok készítőirat Kertön használati utasítással 2 M. postautalv. vagy utany. portonkivül **HYGIE ISCHES INSTITUT, D. Franz Steiner & Co.** Berlin 96. K önigrätzerstrasse 66. Budapeston kapható **Török J.-nel, Király-utca 12.** Rendelésnél tessék hivatkozni a Divat Ujságra.

Szép mellnek a fejlesztése nem titok már a helyeknek, a mita a **Pilules Orientales** csodálatos tulajdonságait lemerik. Ezeknek a piluláknak valóban megvan az a tulajdonságuk, hogy a melleit fejlesszék, keményítsek és újratormalkják, a nyakon s a vállon pedig meg-szűnt saék a csont kiállását tuort az egész melleit kezesen kitöltik, a nélkül, hogy a csipőszel-lesitenek. A **Pilules Orientales** főképpen keleti növények kivonatából készül, s mivel teljesen arzénikumen-tes, jó hatása van az egész ségre. Hatását nem szabad semmi más, külsőleg vagy belsőleg használt szer hatá-sal összehasonlítani. A **Pilules Orientales** jó hírt husz esztendőnél régebben tartó siker állapította és ezilláditotta meg, mert bebizonyosodott, hogy ez az egyetlen szer, a mellyel asszonyok vagy akár fiatal leányok is dus és szilárd keblet szerezhethnek. A kezelés könnyű és diszkrét, körülbelül két hétsapi használat után tartós eredmény. Egy liter használati utasítással 6 K 45 fillér utánvetéssel bérmentesen 6 K 75. **Budapesti raktár: Török József, Király-utca 12.** Prágai raktár **Fr. Vittek et Co. Was-sergasse 19.**

Rendelésnél tessék hivatkozni a Divat Ujságra.

VIRÁGILLATU

50 drb finom, enyhe **PIPERE-SZAPPAN** rózsá, lilomtej, ibolya, rezeda, orzóna, jászmin, napraforgó, vanília, chrisantemum és gyöngyvirágból össze-válogatva csak 8 K utánvetéssel.

AUFFENBERG JÓZSEF Budapest, Verseny-u. 6—15.

GÄRTNER ÁGOSTON

izzólámpakereskedés
Budapest, V., Wurm-utca 3.
 Telefon 95-33. :: Telefon 95-33.
 Mindennemű izzó- és Wolframlámpák.

Rendelésnél tessék hivatkozni a Divat Ujságra.

Az előkelő hölgyvilágnak

egyedül a báró Pászthory-téle „ILIKE”-arckrémet kell használni, mert való tény, hogy külföldön hosszú tapasztalattal és kísérletek után előállított kromje a legértelmatlanabb arckrémeknek bizonyult. Kiválóan tohérti és puhítja a bőrt, miáltal azt üdévá is teszi es annak rózsás pirt kölcsönöz. Egy eredeti tegely 1.60 K Krémszappan hozzá 1—K ara 50 K „Ilke-aróviz” arckrémet helyett 1.20 és 2 K Próbategely 50 K

Állandóan raktáron tartanak még az **össze bel- és kül-földi legfinomabb pipere- és illatazerek**, valamint első rendű likör es rnmok hideg uton hazilag való készítéséhez szükséges kompozíciók legmegbízhatóbb beszerzési forrása

Báró Pászthory Árpád
 aeth. olajok, kompozíciók, kozmetikai cikkek ipartelege
Budapest, VII., Dohány-utca 1/b. sz.

Rendelésnél tessék hivatkozni a Divat Ujságra.

Szabást, varrást legtokéle-tesebben tanítok.

Növendékeim saját toalettleiket készíthetik. Valamint angol, francia ruhák jutányosan készülnek. Varrni tudókat olcsón tanítok szabni.

Kubinyiné, Rottenbiller-utca 9., I. em. 17.

Rendelésnél tessék hivatkozni a Divat Ujságra.



Rendelésnél tessék hivatkozni a Divat Ujságra.

Kivándorlás fölösleges

Könnnyű és nagy kereset érhető el a harisnyakötéssel. — Kedvező fizetési feltételek! Árjegyzéket küld: **METZNER HENRIK** kötésgyárák magyar vezérképviselője, **BUDAPEST, VI. kerület, Hegedűs Sándor-utca 24., II. emelet 1. szám.** Hunyadi-tér mellett.

Rendelésnél tessék hivatkozni a Divat Ujságra.

HAUSZER M.

villanyerőre berendezett **férfiing-gyára**
Budapest, VI., Nagymező-u. 37—39.

- Bőrerős siffoníngek** drb 3, 4, 5.—
- szegélyes damaszt vagy piké-mell 3, 4, 5, 6.—
- színes angol zefirböl 4, 5, 6, 8.—
- háloíngek színtartó diszpántal 2, 2.50, 3, 4, 5.—
- Turista-íngek**, flanel, szatín vagy angol zefirböl 3, 4, 5.—
- Alsónadrágok**, fűzős, gombos 2, 2.50, 3, 4, 5.—

Nem totszóért a pénzt visszadom.

Urikelengyek különös figyelemmel készíttetnek.

Rendelésnél tessék hivatkozni a Divat Ujságra.

LOHR MÁRIA

(ezelőtt **KRONFUSZ**)
 calpke, vegyészeti tisztító- és műfestő-intézete
megnagyobbított
 erőművi szőnyegporló- és szőrmeáru-megóvó intézettel. Megbízások átvétetnek:
VIII. ker., Baross-utca 85. szám,
 a saját házában levő gyárban és a következő fióküzletekben:
IX., Kalvin-tér 9. sz. VI., Harmidoad-u. 3.
VI., Teréz-körut 39. VI., Andrassy-ut 18.
VIII., József-körut 2. szám.
TELEFON 57—08. TELEFON 57—08

Rendelésnél tessék hivatkozni a Divat Ujságra.