



A Divat Ujság megjelenik havonként kétszer, minden hónap elején és közepén. Szerkesztősége és kiadóhivatala: Budapest, VIII. ker., Róka Sándor-utca 4. sz. Előfizetéseket csakis naptári 1/4, 1/2, 3/4 és egész évre fogad el bármelyik hazai könyvkereskedés, meg a kiadóhivatal.

negyed
osztandóra **2 kor. 20 fill.** postai
szétküldéssel.

Minden számban szórakoztató melléklet és kétoldalas szabásmintaiv. Havonként színes divatkép és kézimunka-melléklet. Havonként változó a nyolcoldalas Tündér Újjak iparművészeti ujság, Családi Monogram-lap lapjai és színes kézimunka-kép.

1. sz. Sportruha keresztöltésű pántdíszszel.

A csinos, fiatalos ruhát az 57. számú képen látható sétaruha szabása szerint készítjük el, sötétkék vászonból, kétféle színárnyalatú kék keresztöltésű pántdíszszel. A részletes kidolgozást szintén az 57. számú ruhánál találjuk meg. A keresztöltésű himzés mintáját a mintaiv 200. fig. adja. Három kicsi himzett s a bal előli szélre varrt pánt kissé megmásta a ruhát, az 57. sz.-tól. Az alj bokáig érő.

4-8. sz. Negy divatos napernyő különböző kivitelben.

Az idei divat szerint tizenkét lapból vannak a napernyők. Az úgynevezett „toronyernyő” is kedvelt még, de csupán a díszítése tér el a régítől. Az ernyőket főleg rojttal díszítjük. A 4. számú képen láthatunk egy ilyen „toronyernyőt” bász-

ügynevezett sétaernyők igen csinosak. Az ernyőt természetes színű básztselyemmel vonjuk be és belülről a vázát borító, pasztelkék selyemmel borítjuk. A bélés színéhez illik a nagy szalagcsokor színe, amelyet kívülről az ernyő botjának fejéhez kötünk. Célszerű ernyőt láthatunk a 8. sz. képen. A 90 cm. átmérőjű, nyolc részből álló ernyő erős fehér vászonnal van behúva, lyukacsos himzés és hurkolás díszíti. A botja természetes, 102 cm. hosszú fa, hajlított fogantyúval.

9-14. sz. Két divatos fűző, kövér hölgyeknek.

Mindkét, különböző kivitelű és szabású fűző kövér alaknak való. A 9. sz. rövid, amely a belefoglásával erősen meg van bővítve. A 14. sz. hosszú, a csípőn jóval túlerő fűző, amelynek egyes részei csak kissé ívezettek. A halsontokat a felvarrt



1. sz. Sportruha keresztöltésű pántdíszszel. Ehhez 51. sz. Szab. lásd 57. sz. Keresztöltésű minta: mintaiv 200. fig.

2. sz. Ruha himzett postokkal. Ehhez 29. sz. Szab. magy.: mintaiv IX. sz., 67-73. fig.

3. sz. Matróruha fiatal leánynak. Szab., magy. és hátkép. mintaiv II. sz., 4-12a. fig.

selyemből, ennek egyes részei fodorszerűen és selyemrojtokkal végződnek. A nyitott ernyő 75 cm. átmérőjű, a világos, természetes színű, faragott feji botja pedig 108 cm. hosszú. Az 5. számú képen csipkével határolt, fekete tafoaernyőt látunk. Az ernyőt ívezetten felvarrt selyemplisszé és fekete csipkebetét díszíti. Kifésztve 80 cm. széles, az ébenfa, kerek faragott feji botja 108 cm. hosszú. A 6. és 7. sz.

vászoncsikokba foglaljuk. A fűzőket elől plansettel, hátul zsinórfűzéssel látjuk el. Oldalt és elől selyem gumiszalag harisnyakötők vannak. A felső szélét csipke díszíti. Anyaga: 150 cm. hosszú, 80 cm. széles fűzővászon.

12. és 13. sz. Elegáns fűző nyolc lapos alakra.

Anyag: 3/4 m. hosszú, 80 cm. széles bronzírozott etamin; 1/4 m. hosszú, 80 cm. széles dűszeselyem;

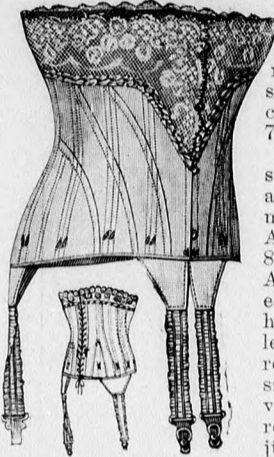
1. m. hosszú, 10 cm. széles fehér fűzőhöz való csipke; $\frac{3}{4}$ m. hosszú, 6 cm. széles sárga atlaszszalag; 80 cm. selyem gumiszalag harisnyakötőnek.
Mintánk elegáns kivitelével és új szabásával tűnik ki. A felső része bronzirozott etamból való sárga selyem virághimzéssel. Az alsó, a csipőt szélesen borító részt fehér düszeszelyem, mely halszontokkal ellátva, pántszerűen borítja azt. Az előli szélébe pansettát foglalunk, hátul zsinórfűzéssel látjuk el. A felső szélét csipke, előli dupla sárga atlasz szalagcsokor díszíti. Elöl és oldalt harisnyakötőkkel van ellátva.

19. sz. Tornaruha női-
gyeknek. Bluzzal, re-
formnadrággal és zubbonyal.

A 19. sz. képen látható zubbony épp úgy, mint az alatta viselt nadrág sötétkék sevíó. A kis négyzetes kivágással ellátott bluzt fehér fakószínű csikos mosószövetből készítjük. A reformnadrág és zubbony béleletlen. A vállon gombolt és baloldalt nyomós gombokkal zárt zubbonyt előli rátűzött felsőszövet vállpánt, hátul kissé ívezett varrás díszíti és előli baloldalt megkötött paszmány esarp fogja össze.

22. és 23. sz. Bluz henger- és lapos-
szegélydíszsel.

Anyag: 4 m. hosszú, 50 cm. széles selyem; 2 m. hosszú, 8 cm. széles tüllcsipke; kevés kordonetselyem.



9. és 9a. sz. Divatos fűző kövér-
hölgyeknek.

csipkehurkokkal határoljuk egymásra tolasánál szűkítjük és a derék bőségének megfelelő foglalóba tűzzük. A 82. fig. szerint szabott felsőszövetjűk szövetét szabás előtt az első és második vonal között négy, a harmadik és negyedik vonal között pedig három és az ötödik és hatodik vonal között két 1-1 cm. széles szegélybe varrjuk, ezenkívül az alsó szélét henger-csoporthoz varrjuk. Az ujjakra 8 cm. csipkekézelőt varrunk. A bluzba hasonló bő bélest foglalunk.

24. és 25. sz. Bluz lapos-
ütemes és selyemzseffel.




15-16. sz. Házikabát nyulánk fer-
nak. Szab., magy.: mintáiv XXVII.
sz., 108-172. fig.

és az ujjak számára, míg a négyzetes vállpánt felsőszövetét, a kézelőbőz hasonlóan, a legkeskenyebb hengercsövényekbe tűzzük. Az elejét, amint látható, himzett vállpánt borítja, amelyet a himzésen kívül befestett csipke szélpánt díszít. A hátsó vállpánt alsó szélé hasonló szélpánt. Az ujjak, valamint az állógallér szélét, plüsses tüllborod határolja. Hátul kapcsoljuk.

26. sz. Vaszonigallér lapos-
ütemes.

Az állógallér nélküli nyári ruhákhoz illő gallért fehér vaszonból készítjük, dús lapos- és szárított, valamint yukacos himzésdíszsel.



4-8. sz. Négy divatos napernyő különböző kivitelben.

17. számú képen látható. Az alját a kis rajz 28. fig. szerint szabjuk; a részleteket a 81. kép adja. A derekat a 13-16. fig. szerint szabjuk. A hátul kapcsolt s az április 1-én megjelent számunk 1-4. fig. szerint szabott bélésderék kivágását a 13. fig. szerint valanszientetéből és szegélybevarrt batizstból szabott betét tölti ki. A vállpánt alsó része fehér vaszon. Az április 1-én megjelent számunk 6. fig. szerint szabjuk az állógallért, a felső vállpánt részhez hasonlóan. Az április 1-én megjelent számunk 5. fig. szerint szabott bélésujjak alsó szélét 16 cm. szélesen szegélybe varrt batizsttal és betéttel díszítjük. A deréknek a 15a. és 15b. fig. szerint szabott felsőszövetrészeit, a melyekből a felsőujjakat is szabjuk, szabás előtt a hasítékvonallal mentén A-tól B-ig összehajtogatjuk és egyesítjük, a behajtást figyelembe véve. Az oldalvarrásokat számjelzés szerint egyesítjük. A felső ujjrészeket kereszt és pont szerint ráncba rakjuk s a 16. fig. szerint szabott alsó ujjrészel szám szerint egyesítjük. Az ujjak alsó szélét 4 cm. széles fehér vaszonpánt határolja. A derék felsőszö-



10-11. sz. Elegáns nappali ing. Szab., magy.: mintáiv XVI. sz., 104-104. fig.
12-13. sz. Elegáns fűző nyulánk alakra.

27. és 28. sz. Dízseke csipke-
zalagból. Világos nyári, vagy vaszonruhák díszítésére szolgál a csipkeszalagból készített zeke. A ruha anyaga szerint a zékét sítónnal, tüllrel, vagy finom batizsttal is bélelhetjük. Az előli része mindjárt a mell alatt végződik, a hátrésze pedig lebbenszerűen megnyulik. Hátul közepén nyomós gombbal gomboljuk.

32. sz. Elegáns látogató- és séma-
köpeny.

Képkönnyű, elegáns fekete borsóttill köpenyt láthatunk, csipkeszalag munkával és tamburirozással. Az eredeti teljesen fekete, tetszés szerinti mintázattal. A köpeny- és ujjrészek külső szélé szalagmunka, míg az alapjukat dús tamburirozás díszíti. Könnyűtafta- vagy ponzsiselyemmel béleljük.

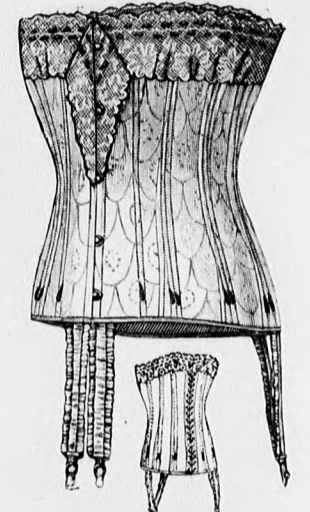
33. és 34. sz. Egerszerű vaszon-
ruha könnyű himzéssel.

Anyag: 5 m. hosszú, 120 cm. széles vaszon; 3 m. hosszú, 2 cm. széles valanszientet; $\frac{1}{4}$ m. hosszú, 45 cm. széles szegélybe varrt batizst; 1 fehér bőrvő; 1 m. hosszú, 120 cm. széles fehér vaszon; kevés fehér gyöngvonal.

A halvány rózsaszínű, egyszerű vaszonruhát nagyon könnyű elkészíteni; a himzés természetes nagyságu részlete a



18. sz. Elegáns csukott nadrág hölgyeknek. Szab., magy.: mintáiv XV. sz., 99-101. fig.



14. és 14a. sz. Divatos fűző kö-
vér hölgyeknek.




19. sz. Tornaruha hölgyeknek. Bluz-
zal, reformnadrággal és zubbonyal.



20-21. sz. Felsőkabát kézimézzel. Szab., magy. és rajz: mintáiv XII. sz., 83-87. fig.

38. sz. Célszerű köpeny uraknak.
Anyag: 2 1/4 m. hosszú, 140 cm. széles barna-f. hár kockás kabátszövet; 5 nagyobb, 4 drb kisebb szar. gomb.
Az automobilozásra is alkalmas célszerű köpeny vastag kabátszövetből való. A szabáson figyelmet érdemelnek az alsó ujjakból vágott pántok, amelyeket az előli részbe dolgozunk. Hátral két, a közép felé fektetett



26. sz. Vászongallér laposhímzéssel mosóruhákra.

ránót rakunk s ezeket 30 cm. hosszan letűzzük. A nyakkivágást széles lehajtott gallér határolja. A keményített előli széléit egy sor gombbal gomboljuk egymásra. A nagy, feltűzött zsebeket pántok határolják. A sima ujjaknak felső ujjára két gombot varrunk, amelyeket pántot húzunk és az ujjakat ezzel szükség szerint szűkebbre gomboljuk.

46. sz. Setaru a mintás pantdíszel.
Anyag: 3 m. hosszú, 120 cm. széles selyemkrepon; 2 m. hosszú, 100 cm. széles voál-ninon; 30 cm. hosszú, 50 cm. széles túll; 1 m. hosszú, 4 cm. széles tüllcsipke; 8 1/2 m. hosszú, 7 cm. széles túllpánt; 2 1/2 m. hosszú, 1 1/2 m. széles himzett pánt; 2 nagy fekete selyemgomb; 1 m. hosszú, 13 cm. széles libertiszalag.

A mintánk a most annyira kedvelt, egyforma színű selyemkrepon és voál-ninon egyesítéséből áll. Az aljat és a ruhához illő, a 48. sz. képen látható, béleletlen kabátot rezedazöld selyemkreponból és a derekat voál-ninonból varrjuk. A dísz a szövet színéhez megfelelően festett, himzett túllpánt fekete libertiszalag, mintázott teher túll és keskeny, zöld, arany és eperszínre himzett pánt. Az alj alá bélésalj való, amelyet 12 cm. széles plisszés fodor határol. A felsőszövetaljat a kis rajz 120-123. fig. szerint szabjuk. A felső előli részt fűnt és lent s az alsórészt fűnt behúzzuk; mindkét részt a szélpántból egyesített középsőrész egyesíti, amely, amint ezt a hátképen láthatjuk, a vonal- és számjelzés szerint oldalt 11, illetve 13 cm. nyire húzott hátsó lapra nyúlik. A felső szélén 26 cm. teljes szélességre behúzzuk. A felsőszövetaljat hátral, baloldalt gomboljuk. A felsőszövetalj belsejére a középső rész hátsó széle mentén fűnt és lent szalagokat varrunk s az aljat ezekkel összekötjük. A 124. fig. szerint szabott felső vállpánt-rész és az állógallér túllból való. Az állógallér felső szélét határoló 2 cm. széles szövetpántot húzott tüllcsipke borítja. Az alsó vállpántrészeket a mintás pántot kis bevarrásokkal alakítjuk a 125. fig. szerinti alakra. A felső és alsó vállpánt-rész egybevarrását himzett pánt borítja. Az utóbbi alá foglaljuk a dereknak előli és hátsó felsőszövetét, amelyből az ujjak felső részét is szabjuk. A 126a, 126b. és 126c. figurákat szabás előtt a hasítékvonal mentén A-tól B-ig, C-től D-ig egybevarrjuk. Ezt a részt előli és hátral, a felső és alsó szélén csillagig behúzzuk. A felvarrásánál figyelni kell arra, hogy a felső széle csillagjai az alsó vállpánt-rész csillagjaira essenek. Ezen rész oldalszélei az oldal- és ujjvarrásokon egymásra esnek. Az ujjak szélét túllpánt borítja. Az ujjakat csillagjelzéssel erősítjük a 22 cm. belső hosszúságra rövidített bélésujjakra. Az alsó béleletlen ujjrészeket, amelyeket fűnt és lent behúzzunk, a kis rajz 126d. fig. szerint szabjuk. A varrás a duplapontnál a felső, a derek



31. sz. Vászorruha lyukacsos hímzéssel. Ehhez 85. sz. Szab., magy.: mintáiv VII. sz., 47-59. fig.

37. sz. Ötötök bász selyemol.
Anyag: 5 m. hosszú, 180 cm. széles természeteszínű erős bászszelyem; 2 sűjtáshurok és hosszukás gomb.
Erős bászszelyemből készítjük az elegáns ruhát, amelynek egyetlen díszje tamburirozás és laposhímzés, a kabát hátára és a sálgallérra varrva. Az egyszerű, béleletlen harangaljat térdmagasságban széles pánttal díszítjük. A térden alól erő kabátban mindkét előli részt végig szabjuk, míg a széles egybeszabott hátrészt fűnt beékelt középsőrész egészíti ki. A mélyen levágott előli széleket sűjtáshurokkal és hosszukás gombokkal egyesítjük. A csinos ujjaknak alsó szélét laposhímzés díszíti. A kabátot fehér selyemmel béleljük.



27-28. sz. Díszeké csipkeszalagból.



29. sz. A 2. szám hátkepe.

felsőszövetéből szabott ujjrésze esik. Az alsó szélét 5 cm. széles himzett pánt alatt felvarrt részut fodor határolja. Sajátságos az öv, amelynek alapját a 127. fig. szerint szabjuk s amelyet felső szélénél fogva, kellő magasságban a derekat jelző finom vonal mentén, a derek felsőszövetére varrunk. Az övnek előli középső része vonaljelzés szerint, csillagtól-csillagig behúzott szalag, amelyhez fűnt himzett pántból való részt erősítünk, a sima szövetet a fekete szalagon kívül himzett pánttal és keskeny, a túllpántból vett résszel díszítjük; míg a ráncba rakott szövetet hátral a himzett pántból való részekkel, az előrajzolt magasságban egyesítjük. Az övet a középső pánt-rész mellett kapcsoljuk, a bal szélét az előrajzolt körvonal jelzi. Az alj az alsó szélén szabadon hagyott öv alá fekszik.




22-23. sz. Bluz henger- és lapos szegélydíszel. Szab.: mintáiv XI. sz., 78-82. fig.

24-25. sz. Bluz laposítottú és sűjtáshímzéssel.

47. sz. Ruha kettéle szövetből.
Anyag: 8 1/2 m. hosszú, 48 cm. széles fekete-fehér kockás selyem; 4 1/2 m. hosszú, 110 cm. széles sötétkék voál; 1 m. hosszú, 120 cm. széles sötétkék posztó; egy csipke vállpánt és kézelő; 14 díszgomb.

A csinos ruhán a fekete-fehér selyem és a sötétkék voál igen csinosan egyesül; a selyemből készítjük az alsó ruhát, a voálból pedig a felsőt, amelyet sötétkék posztóval díszítünk. Mindkettőnek egytorma a szabása. A harangalaku aljat a mai mintán 60. fig. szerint szabjuk, az adott bevarrás helyett az alj szélét álló ráncokkal szűkítjük; a voál aljat határoló 15 cm. széles alsó posztódísz az aljnak megfelelően kerekre szabjuk és fűnt vágott széllel tűzzük le. A hátral kapcsolts dereknak erős alapja van, me-



33-34. sz. Egyszerű vászonruha könnyű kivarrással. Ehhez 17. sz. Szab.: mintáiv III. sz., 13-16. fig.

lyet a 178. és 179. fig. szerint szabott s a derekig erő selyem és voál felsőszövettel borítunk. Ez előli fűnt és lent be van húzva, hátral pedig kissé ráncolt. A szabásrészekén adva van a posztódísz felvarrása, amelynek felső széle szintén nyitott. Az öv voállal borított ráncolt selyemcsik. A vállpántot a 180. fig. szerint egyes csipkefigurákból készítjük. A mai mintáivunk 133. fig. szerint szabjuk a selyem- és voálujjakat. Az alsó szélét behúzzuk. A bélésujjakat megfelelően rövidítjük. A nyakkivágást és az ujjak alsó szélét részut selyemcsik határolja.

48. sz. Újszabásu kabát.

Anyag: 3 m. hosszú, 120 cm. széles selyemkrepon; 5 m. hosszú 7 cm. széles himzett túllpánt; 2 m. hosszú, 1 cm. széles libertiszalag; 2 drb nagy aranygomb.

Az elegáns béleletlen kabát a ruha szövetéből készítve, amint az a 46. sz. képen látható, sétaruhához is alkalmassá válik. Ha fekete selyem kasmirból, vagy ehhez hasonló anyagból készít-



32. sz. Elegáns látogató- és sétaköpeny. Ehhez 80. sz.



36. sz. Vászoruha vertesipkebetéttel. Szab. és hátkep: mintáiv XX. sz., 128-131a. fig.

37. sz. Öltözék bástyselyemből. Kabát és alj széles pánttal. Ehhez 45. sz.

38. sz. Célserű köpeny uraknak.

39. sz. Tavasz ruha. Síma alj és övös hosszú kabát. Ehhez 44. sz. Szab., magy.: mintáiv XVII. sz., 105-110. fig.

40. sz. Elegáns ruha szabad nyakkal, felszedett széllel. Szab. és hátkep: mintáiv XVIII. sz., 111-112. fig.



44-45. sz. A 39. és 37. szám hátkepe.

jük, akkor bármely ruhához használhatjuk. Mintánk rezedazöld selyemkreponból készült. A szabása csinos. Elejét, hátát és ujjait egy szövetből szabjuk, a 159a., 159b. és 159c. fig. szerint szabás előtt a hasítékvonal mentén A-tól B-ig és C-től D-ig egyesítjük s a kis rajz méretei szerint kiegészítjük. A vállon rajz szerint bevarrást dolgozunk ki és az ujjak alatt a 160. fig. szerint szabott kis kiegészítőrészt foglalunk be. Elöl oldalt a szövetet egyes kis ráncokba toljuk össze, amelyeket a csillagoknál 6 cm. hosszú, 1 cm. széles szövetcsíkkal erősítünk meg. Az előli szélén egy keskeny részt varrunk fel, amelyet a pontozott vonal mentén befelé hajtunk; az így nyert laposrácra a kabát alsó széléig nyúlik. A szövet színének megfelelően befestett himzett tüllpánt két sorban húzódik az alsó szél mentén s a 161. fig. szerint óvalakba szabva, az előli és hátsó, kereszt és pont szerint rácba rakott alsó szélét a húzott lebnyrészekkel egyesíti. Az utóbbiakat a kis rajz 162. és 163. fig. szerint szabjuk. Az ujjak széleit fekete libertiszalag borítja kéziőszertől, ebből szabjuk a 164. fig. szerint a lehajtott gallért is, amelyet a felvarrásnál hátul csillagig megnyújtunk s a pontozott vonal mentén kihajtjuk. Jobboldalt aranygombbal 6 cm. hosszú, 1 cm. széles szövetrészt erősítünk fel, amelyet balra átkapcsolunk s a kabátot ezzel összefogjuk.

50. sz. Elegáns látogatórúha kétféle szövetből. Anyag: 3/4 m. hosszú, 110 cm. széles kék selyemvoal; 4 m. hosszú, 90 cm. széles kék-fehér mintázatu fulárselyem; 1 m. hosszú, 45 cm. széles fehér csipkeszövet; 90 cm. hosszú, 12 cm. széles füzöld libertiszalag.

Mintánk a most annyira kedvelt divat szerint kétféle szövetből való. Az egyszerű bélésaljnak alsó fodor szerű határolása kék-fehér mintázatu fulárselyem, az alj felső része pedig kék selyemvoal. Ezt a részét az aljnak előli és hátul háromszoros laposrácba rakjuk, az oldalt hosszan leelő végeket az alsó szélén a fulárselyemből vett szélpánttal határoljuk és ezzel együtt hátul meghuzzuk s az alsó szélén a hátsó laposrácra varrjuk. A derékban az aljat a derek felsőszövet részével egyesítjük. A kerek vállpánt részeket, az állógallért és a könyökön alul erő ujjakat fehér csipkeszövetből készítjük, az utóbbiakat rövid kék voal felsőujjakkal borítva. A keskeny ráncokba rakott derékreszketet válddíszerűen a hátul kapcsolt bélésderékre varrjuk és a zöld libertiszalagból való ráncolt, előli és hátul rövid miderbe nyúló övdíszbe foglaljuk. Az egyes varrásokat keskeny fulárselyempántok borítják s a felsőszövetrészeket határolják.

51. sz. Vászorbluz lyukaesős himzéssel és hurkolással. Anyag: 2 m. hosszú, 120 cm. széles vászon; 2 m. hosszú, 9 cm.

széles batisztpliszé; 150 cm. hosszú, 8 cm. széles széllel; mindkettőt simán mervo.

A bluz elejét és hátát az április 1-én jelent számunk 65. és 66. fig. szerint szabjuk. Az előli részét hét 1-1 cm. széles szegélybe, a hátrészt pedig egy 1-1 cm. széles szegélybe rakjuk, a szövetből számítva. A himzett részeket a 173-177. fig. szerint szabjuk. A 173. fig. szerint szabott előli részen az előrajzolt közepén s a vállrészen a két díj pontfigyelembe veendő, hogy a vállvarásra ennek a jelzés szerint húzott ujjakat az alsó szélén szerint, a 174. fig. szerint szabott kövölőbe rakjuk, amelyet 3 cm. széles pliszével határolunk előli díszrészt szintén pliszé díszíti, amely 10 cm. széles és lefelé mindinkább keskenyedik. Állógallért az április 1-én megjelent számunk 65. fig. szerint szabjuk.

52. és 53. sz. Vászorbluz kézi himzéssel. Anyag: 3 m. hosszú, 80 cm. széles vászon.

A csinos, kézi himzéssel díszített, bélelt bluz szabása egyszerű és tetszetős. Szabását a 74. fig. adja. Az előli részen rajz szerint hasítékot dolgozunk ki, amelynek felső szélét behajtuk s az alsó, jelzés szerint behuzott szélre tűzzük. A jobb hátrészen a széles laposrácot varrunk, amellyel a bluz miderétől a vállát takarjuk el. A jelzés szerint behuzott ujjakat

közélel díszítjük, amelyeket az előli részhez hasonlóan lapos és hurkolt himzés díszít. A kézelő előrajzolt vonala az ujjak alsó szélére ér.

57. sz. Sétaruha.

Anyag: 6 m. hosszú, 120 cm. széles fekete-fehér kockás gyapjuszövet; 40 cm. hosszú, 45 cm. széles szegélybevarrt tull; 4 1/2 m. hosszú, 5 cm. széles himzett galon; 3 m. hosszú, 1 1/2 cm. széles valansziencsipke; kevés fekete selyem.

A csinos sétaruhának derekát az annyira kedvelt orosz zeké alakjában készítjük. Az alját a kis rajz 17-19. fig. szerint szabjuk. A ráncokat kereszt és pont szerint rakjuk és az alsó jelig letűzzük. Az előli kapcsolt bélésderékat az április 1-én megjelent számunk 1-4. fig. szerint, a bélésujjakat és az állógallért pedig ugyanazon számunk 5. és 6. fig. szerint szabjuk. A vállpánt-részeket szegélybe varrt túllból a 20. és 21. fig. szerint szabjuk, ehhez hasonló az állógallér. Az előli részeket a 22. fig. szerint szabjuk, figyelembe véve az előli előrajzolt körvonalat, ameddig a jobb előli részt szabjuk, az aláérő rész hozzátoldásával. A bal előli részbe előli a harántvonalig kiugró szegélyeket varrunk. Az előli rész széleit határoló díszítő pántot a 24. fig. szerint szabjuk. Ezt szövettel készítjük és himzett galonnal díszítjük. A jobb előli részre oldalt, a vállpánt hosszában hasonló széles pántot varrunk. Az oldalát nyomós gombokkal



41-42. sz. A 48. és 46. szám ellenkező oldalról.

gomboljuk. A hátrészt a 23. fig. szerint szabjuk a pánt vonaljelzésével. A felsőszövetrészeket az alsó szélén jelzés szerint behúzza, derékban a bélésderékre varrjuk. A bélésujjakat 36 cm. belső hosszúságra rövidítjük és 5 cm. széles foglalóba foglaljuk, amelyet csipkével és fekete selyemszegéllyel látunk el. A 25. fig. szerint szabjuk az ujjak felsőszövetét, amelyet a 26. fig. szerint szabott, galonnal díszített kézelő határol. A lebbenyt a 27. fig. szerint szabjuk, a behajtást és a jobb előli szél előrajzolt körvonalát figyelembe véve. A bal szélét galon díszíti. A lebbenyt derékban a derékhoz varrjuk, a felvarrást fekete lak övvel borítjuk.

58 és 59. sz. Látogatóruha tunikáival.

Anyag: 5 1/2 m. hosszú, 120 cm. széles gyapjuszövet; 1/2 m. hosszú, 50 cm. széles hasonlószínű selyem; 3 m. zsinórszalag; 60 cm. hosszú, 100 cm. széles ezüstsövet; 60 cm. hosszú, 120 cm. széles sítón; 2 paszománnyigura.

A csinos eredeti ruha korálvörös gyapjuszövetből való. A vállpántot és az ujjak kézelőit ezüstsövetből készítjük, a ruha színének megfelelő sifonnal letátyolozva. A zsinórszalag a ruha színének megfelelő. A hátul kapcsolt bélésderékat és bélésujjakat az állógallérral az április 1-én megjelent számunk 1-6. fig. szerint szabjuk. A bélésujjakat a bélésderékba varrjuk és 18 cm. széles kézelővel látjuk el, a kézelő a csuklónál kissé kibővül és a kézfejet borítja egy kissé. A 63. fig. szerint szabott vállpántot a bélésderékre és bélésujjakra varrjuk s a bélést kivágjuk alóla, ennek helyébe pedig fehér sifont varrunk. A felsőszövetrészek szabását, valamint az ujjak felsőszövetét a 64-66. fig. szerint szabjuk. Az oldalvarrás kidolgozása után az ujjak felsőszövetét szám szerint a karöltőbe varrjuk s a széleit együttesen zsinórszalaggal díszítjük. A felsőszövetet előli egymást borítva a bélésderékra varrjuk és az alsó derékban felvarrt szélén jelzés szerint behuzzuk. Az ujjak felsőszövetét a vállakon három keskeny selyempánt és paszománnyombok fogják össze. Az alját a kis rajz 60-62. fig. szerint szabjuk. A harangalját a kis rajz 60. fig. a tunika lapjait pedig a 61 és 62. fig. szerint szabjuk, a középső vonaltól a zsinórszalaggal díszített jobb lapon balra átfektetve. A tunikarészek alá 6 cm. széles sze-

gélyt tűzünk. A ráncba rakott selyemövet előli és hátul egy-egy paszománnyigurával díszítjük. Az állógallért s az ujjak alsó szélét keskeny selyempánt díszíti.

60. sz. Plissés ruha fiatal leánynak.

Anyag: 7 1/2 m. hosszú, 110 cm. széles kákos színű gyapjuszövet, vörös pettyekkel; 60 cm. hosszú, 45 cm. széles fehér himzett szövet; 250 cm. hosszú, 2 cm. széles valansziencbetét; 12 m. hosszú, 2 cm. széles csipke; 175 cm. vörös selyemszalag; egy övesatt.

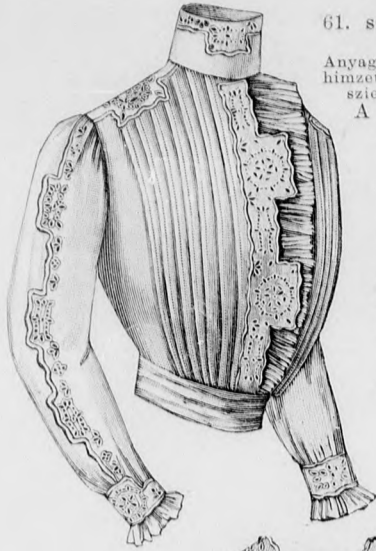
A fiatalos ruha alját plissézár-cokba vasaljuk, ezek fent egész keskenyek és lent kiszélesednek. A derék szövetét egyforma állóránccokba rakjuk. Az alj plissés szövetét a kis rajz 136. fig. adja. Ezt, hogy az alj kerekdedsége ne legyen szögletes, kilenc egyforma részből varrjuk össze az előrajzolt vonalak szerint, résztöt a részutra fektetve. A kilencedik részt a kis rajz 137. fig. szerint szabjuk. Az április 1-én megjelent számunk 7-9. fig. szerint szabott, hátul kapcsolt bélésderékat plissés szövettel borítjuk, amelyet a 132. fig. szerinti alapnak megfelelően szabunk. Itt figyelembe kell venni, hogy a plisszé előli közepén s a hátsó szélén, fonál irányába haladjon. A 133. fig. szerint nem plissés szövettel szabott ujjakon figyelembe veendő a behajtás. A ráncokat kereszt és pont szerint rakjuk, a felső szélét jelzés szerint behuzzuk s a felsőszövetet az április 1-én megjelent számunk 10. fig. szerint szabott bélésujjakra dolgozzuk. Az ujj hajtókáját és diszgallért a 134. és 135. fig. szerint himzett szövettel szabjuk. A külső széleket 2 cm. széles betéttel borítjuk és 2 cm. széles plissés csipkét varrunk hozzá. Vörös selyem nyakkendő és hasonlószínű öv egészíti ki a ruhát.



43. sz. Az 50. szám hátképe.



48. sz. Sétaruha mintás pántdíszsel. Ehhez 41. sz. Szab.: mintáiv XIX. sz., 120-127. fig. 47. sz. Ruha többféle szövettel. Ehhez 78. sz. Szab.: mintáiv XXIX. sz., 178-180. fig. 49. sz. Jeszabásu kabát. Ehhez 41. sz. Szab.: mintáiv XXV. sz., 159-164. fig. 50. sz. Tavasz ruha féloldali zsinórszalagdíszsel. Szab., magy. és hátkep: mintáiv XXII. sz., 138-140a. fig. 50. sz. Elegáns látogatóruha két-féle szövettel. Ehhez 43. sz.



61. sz. Muszlinruha szabad nyakkal fiatal hölgyeknek.

Anyag: 9 m. hosszú, 80 cm. széles gyapjúmuszlin; himzett vállpánt: 11 m. hosszú, 2 cm. széles valanszienscipke: 75 cm. hosszú, 45 cm. széles selyem.
A célszerű, szép ruha sötétkék és fehérés-kos muszlinból való. A derekat a 145. és 146. fig. szerint szabjuk. Az április 1-én megjelent számunk 1-4 fig. szerint szabott, hátul kapcsos bélésderekat a 144. fig. szerint szabott himzett batiszt vállpánttal borítjuk és ezt az alsó szélén íveztetten felvarrt valanszienscipkével díszítjük. A 144. fig. szerint rézsut szabott elejét négy 2-2 cm. széles szegélybe varrjuk, a szövözetet hozzáadva. Az utolsó szegély az előrajzolt vonalra esik. A 146. fig. szerint szabott s az alsó szélén behuzott hátrész kapcsolását 4 cm. széles laposráncal borítjuk. A derék felső kivágását rézsut vágott 4 cm. széles muszlinplisszé határolja, ezt pedig keskeny sötétkék selyemszegély határolja. Az április 1-én megjelent számunk 6. fig. szerint szabjuk a bélésujjakat; a felsőszövetujjakat pedig a mai mintáivünk 133. fig. sze-

51. sz. Vászonzbluz lyukacsos-hímzéssel és hurkolással. Ehhez 55. sz. Szab.: m.-iv XXVIII. sz., 173-177. fig.

rint. Az utóbbin 2 cm.-t a belső ujjvarráshoz hozzáadunk. Az ujjak díszekét valansziens- és muszlinplisszéből áll, amelyet középen keskeny sötétkék selyemcsík vesz körül. A 360 cm. bő ráncba rakott aljat egy laposráncba és mindkét oldalt tizenkét egyszerű ráncba rakjuk. A laposránc az alsó szélén felében 10 cm. széles, 2 1/2 cm. mély, a felső szélén 5 cm. széles és 6 cm. mély. A plisszéráncok közötti rész a hajtástól-hajtásig 10 cm. széles s a ránc mélysége az alsó szélén 2 1/2 cm. A ráncokat a felső szélükön a derék bőségének megfelelően egymásra toljuk és csipő alatt letűzzük. A ráncba rakott selyemöv sötétkékszínű.

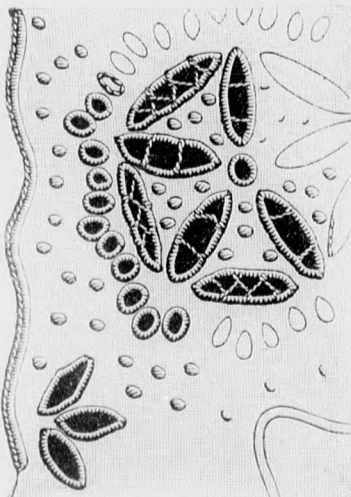


52-53. sz. Vászonzbluz kézhímzéssel. Ehhez 56. sz. Szab.: mintáiv X. sz., 74-77. fig.

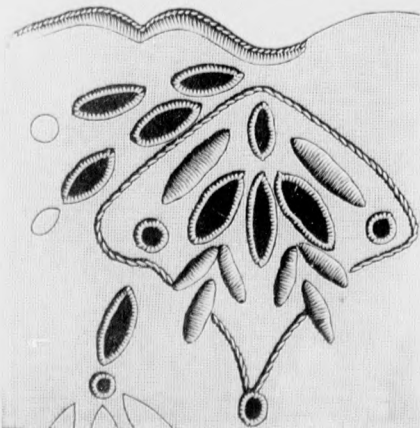


54. sz. Az 1. és 57. szám rajzkepe.

63. sz. Szűk arangaj.
Anyag: 3 1/2 m. hosszú, 115 cm. széles dígnó-nálszövet; 5 m. selyemsajtás.
A bluzhoz való célszerű aljat a kis rajz 196-198. fig. szerint szabjuk. Eredetiek a harang-lapból szabott pántok, amelyek az előli és hátsó lapra nyúlnak. A sujtásdísz a 199. fig. rajza adja. A mintát az előrajzolt vonal mentén használat előtt kiszabjuk. A varrások tűzötték. Az aljat hátul baloldalt gomboljuk.



55. sz. Az 51. szám hímzésrészelete természetes nagyságban.



56. sz. Az 52. és 53. szám hímzésrészelete természetes nagyságban.

57. sz. Seta ruha. Berakott alj és oroszbluz. Ehhez 54. sz. Szab.: mintáiv IV. sz., 17-27. fig.

58-59. sz. Látogatóruha tunikával. Szab.: mintáiv VIII. sz., 90-96. fig.



64. sz. Alj bluzokk z sujtásdíszel. Anyag: 4 1/2 m. hosszú, 100 cm. széles sevíó; 20 m. sujtás.

A bluzhoz való csinos és célszerű aljat fekete sevíóból készítjük. Az előli felsőrész alsó szélét könnyű sujtás díszíti, ezt a részt a 165a. és 165b. fig. szerint szabjuk s a hasíték-vonal mentén A-tól B-ig egyesítjük. A sujtásdísz mintája meg van kezdve a szabásrészen s ezenkívül adva van a derekat jelző finom vonal és két

utóbbiból van fonva a magas karima, ezt csigaszerű szalmafonat borítja, melyből a fejrész formálódik. Ezüstszürke, ráncokba rakott és hátul buggyosan összefogott valódi szalmafonatból van a 68. sz. képen látható kalap. A mai divatnak megfelelően a kalap széle hátul magasabb, mint előli.

70. sz. Nyári köpeny 4-6 éves fiúnak. Anyag: 1 1/2 m. hosszú, 130 cm. széles kabát-szövet; 6 nagyobb, 2 kisebb szarvgomb.

A divatosszínű kabát-szövetből készített csinos köpeny előli és hátrészét kerekén kétfelé osztjuk; oldalt zsebpántok vannak rávarrva. A szélesen egymásra gombolt előli szélé-

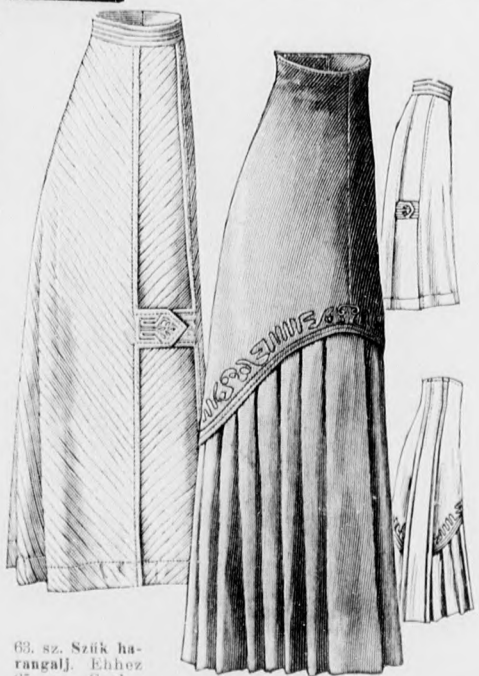
60. sz. Plissz-ruha fiatal leánynak. Szab.: mintáiv XXI. sz., 132-137. fig.

61. sz. Muszlinruha fiatal leánynak szabad nyakkal. Szab.: mintáiv XXIII. sz., 144-146. fig.

62. sz. Egyszerű ruha fiatal hölgyeknek. Ehhez 83. sz. Szab.: magy.; mintáiv VI. sz., 35-46. fig.




bevarrás. Az előli és az alsó részt a kis rajz 166. fig. szerint vonaljelzés s kereszt és pont szerint ráncba rakjuk. A kis rajz 167. fig. szerint szabott hátsó lapot dupla laposráncba rakjuk. Az alj felső szélét a vászon miderrészre tűzzük, megfelelő magasságban.
67. és 68. sz. Divatos tokformák.
A képeinken két nagy tokformát tetszés szerint díszítenül nagy elűtő tolldíszel is készíthetjük. A 67. sz. képen valamivel kisebb lila szalmaszövet tokformát láthatunk hasonló színű szalmaszalaggal. Az



63. sz. Szűk harangaj. Ehhez 65. sz. Szab.: mintáiv XXXII. sz., 196-199. fig.

64. sz. Alj bluzokkhoz sujtásdíszel. Ehhez 66. sz. Szab.: mintáiv XXVI. sz., 165-167. fig.

65-68. sz. A 63. és 64. szám hátkepe.



67. sz. Divatos tokforma.

ket köz-
vászón-
nal és
sószo-
ttel bé-
jük s a
lehajtott
gallérral
együtt
hajtóka-
szerűen
kihajtjuk.
A kar-
öltök szé-
leit áttü-
zött var-
rással az
egyszerű ujjakra varjuk.

71. sz. Célszerű tavaszi öltözék kockás szövetből.

Anyag: 5 m. hosszú, 120 cm. széles fekete-fehér kockás kabátszövet; 1,5 m. hosszú, 50 cm. széles fekete bársony 2 nagy, 8 kicsi gomb.

Mintánkat a most annyira kedvelt fekete-fehér kockás kabátszövetből készítjük. A bokáig érő, béleletlen alj hat lapból áll, amelyet oldalt térdtől lefelé egy csoport, hátrafelé fektetett ráncba rakunk, amint ezt a 69. sz. hátképen láthatjuk. A két részből álló előli és hátrészel, félig testhez állóan készített kabáton oldalt megismétlődik ez a ráncdísz ugyanazon sorrendben. Ennek a ráncrésznek az eddig rövidített második előli és első hátrész felvarrását zsepánt utánzat takarja, a kabát többi részei teljes hosszban vannak szabva. Előli széleit közvászónnal és felsőszö-
vettel béleelve, a fekete bársony-
tűkőrrel ellátott, lehajtott gallérral
együttesen, széles hajtóka gya-
nánt kihajtjuk és
előli két paszomány-
gombbal gömböl-
jük össze. A sonka-
ujjak szűkek. Az
egész szürke se-
lyemmel béleljük.
72-77. sz. Zsabo,
nyakdísz és vaszongallér
különböző kivitelben.
Képeinken több-



69. sz. A 71. sz. öltözék hátképe.



72-77. sz. Zsabo, nyakdísz és vaszongallér különböző kivitelben.

féle vaszongallért, nyakdísz és zsabót láthatunk, amelyek főleg ingblúzokhoz valók. A 72. sz. egy fehér 6 cm. magas vaszongallér vastag himzésű pettyekkel; ebben tülldísz párosul, amelyek felső-része tüllalakra van erősítve és a gallérhoz hasonlóan, a közepén nagy pettyek vannak behémezve; a széleit hurkolás és kisebb himzett pettyek díszítik; úgy itt, mint az alsó plüssrészen valansziescipke határolja. A valansziescipke 1³/₄ m. hosszú, 2 cm. széles. A 73. számú kép hasonló magas vaszongallért mutat, amelynek



70. sz. Nyári köpeny 4-6 éves kislányok számára. 71. sz. Célszerű tavaszi öltözék kockás szövetből. Előző 69. sz.

hajtókáját a keskeny szegélyeken kívül himzett lynkacsák is díszítik. A 20 cm. hosszú plüssés fehér moll nyakdísz 4 cm. széles valansziescipke határolja. Jobboldalt két vastagon himezett virág van. A 74. és 75. sz. képen két nagyobb, 40-40 cm. hosszú zsabót láthatunk, a 74. sz. fehér erős tüllből való, az alsó részét keskeny valansziescipke díszíti és 6 cm. széles csetneki csipke határolja; a vízesszerűen ráeső felső részt széles valansziescipke szegi be. Ugy ezt, mint a 75. sz. nyakdísz is plüsséráncokba rakjuk. Az utóbbi nyakdísz három egymást borító részből áll, amelyeket lynkacsos szalag és csipke díszít. A 76. sz. kép 7 cm. magas batisztgallért mutat keskeny áttört és madeirahimzéssel és egy egyszerű plüssés batisztdíszszel, csipke-szegéssel. Izléses a 77. sz. himzett batisztkézelő és gallérdísz, reticella csipkeszegéssel.

78. sz. A 47. sz. öltözék hátképe.



79-80. sz. Egyenestartó gyermekeknek.

79. és 80. sz. Egyenestartó gyermekeknek.

A fejlődő gyermekek rossz tartásának megelőzésére van a célszerű egyenestartó. Az egy csatlakozó gumi derékövön hátul két bőrral bevont acéltartót erősítünk, amelyeket a lapockacsont magasságában szintén bőrral bevont két vaslapon húzunk át; ezek arra valók, hogy a két lapockát rendes tartásba tartsa. Ezen lapokból a vállon át előre és oldalt széles, tetszés szerint igazítható gumiszalagok nyulnak ki, amelyek a hátán keresztben az övre erősített kapocsra kapcsolódnak s ezáltal a testegyenest a testhez nyomják.

84. sz. Reformruha ráncba szedve. Anyag: 7¹/₂ m. hosszú, 75 cm. széles mintázott gyapjuszalag; 15 cm. hosszú, 100 cm. széles tüll; 1 m. rozsuat vágott pann.

A főleg karcu alakra illő reformruhát világoskék pettyes fehér gyapjuszalagból készítjük. Elkészítéséhez mindencetre lágy

szövet
szűk-
sleges.
A 148.
és 149.
fig.
sze-
rint az
előli
részel,
szel, az
alsó
széltől
fel-
nyúló
bevar-
rásal-
nak
figye-
lembe
véte-



68. sz. Divatos tokforma.

lével szabott belésderekát tüllvállpánttal borítjuk ehhez egy egyenes tüllcsikót varrunk az alsó szélén, a vállpántszerű rajzzal s a felső szélén keskeny gumiszalaggal kis fejcskébe húzva. A belést a vállpánt alól kivágjuk. A 153. és 154. fig. szerinti felsőszövet részeket vonaljelzés szerint a felső szélén egy kis fejcskébe, az alsó szélén és a karöltőnél pedig csillagig behúzzuk s azután a felsőszövettel egyesítjük.



Ezt a kis rajz 155. fig. szerinti szabjuk; az oldalszélein kis fejcskével 22 cm. nyi hosszúságra és fönt megfelelő bőségre behúzzuk és dupla pontnál fogva a hátsó vállszél dupla pontjára illesztjük. A derék és az ujjak felsőszövetét együttesen kép szerint, 2 cm. széles pann határolja és az első a vállpántra, utóbbit szegély-szegélyre téve szövetcsikóra varjuk. A könyök alatt meglehetősen szűk belésujjakat fönt könnyű haránt-ráncokba rakott szövettel borítjuk, amelyet a belső varráson együttesen



81-82. sz. Látogatóruha bársonyszalaggal díszítve. Szab., magy. mintaív V. sz. 28-34. fig.



83. sz. A 62. sz. hátképe.

83. sz. A 62. sz. hátképe. A töréren keskeny selyemmel határoljuk. A derékre varrt alj felvarrását keskeny selyemmel fedjük, az előli laposrác alatt áthuzva s gombbal tartjuk le. Az alj szélétől 10 cm-nyire keskeny selyempántot tűzünk. Hasonló pánt határolja a négyszögletes nyakkivágást részüt szövetszállal kiegészítve. Az ujjakat szegélyezzük.

88. sz. Plüsszérúha 4-6 éves leánynak. Anyag: 4 m. hosszú, 110 cm. széles gyapjubatizst; 1/2 m. hosszú, 45 cm. széles szegélyezett batizst; 180 cm. hosszú, 8 cm. széles csipke; 375 cm. hosszú, 2 cm. széles valanszienscipke; 2 1/2 m. hosszú, 20 cm. széles fekete selyemszalag. A ruháskát pasztelkék gyapjubatizstból készítjük. A hátul gombolt derékbelet a 93. és 94. fig. szerint szabjuk és vonaljelzésig vallpantson rüen sima szövettel fedjük. A plüsszérúha rakott esüingót a 95. fig. szerint szabjuk és a betűjelzés szerint a belsőderékre erősítjük. Az esarpot oldalt alkalmazott pánton vezetjük át. Az ujjakat a 96. az ujjadort pedig a 97. fig. után varrjuk. A belsőt alj széléhez erősítjük az 5 cm. széles valanszienscipkével és más csipkével díszített kezelőt. A 98. fig. szerint szegélyezett batizstgallert 8 cm. széles valanszienscipkével határolt csipkével vesszük körül.

89. sz. Öltöny 5-7 éves fiúnak. Anyag: 1 1/2 m. hosszú, 120 cm. széles sötétkék sevíó; 1/2 m. hosszú, 80 cm. szé-

87. sz. Nyári ruha 7-9 éves leánynak. Anyag: 3 1/2 m. hosszú, 78 cm. széles fekete-fehér kockás és vöröspettyes muszlin; 1 m. hosszú, 55 cm. széles vörös libertiselyem; 6 drb gomb. A kis ruhát mintázott fehér muszlinból készítjük, vörös libertipánttal díszítve. Felső részét puha bélésel béleljük, ehhez varrjuk a béleletlen plüsszérúhat. Az előli 12 cm. széles laposrácot végig letűzzük, ehhez erősítjük a három kifelé plüsszérúha rakott derékészüt. Az utolsó plüsszérúha rakott derékészüt a töréren keskeny selyemmel határoljuk. A derékre varrt alj felvarrását keskeny selyemmel fedjük, az előli laposrác alatt áthuzva s gombbal tartjuk le. Az alj szélétől 10 cm-nyire keskeny selyempántot tűzünk. Hasonló pánt határolja a négyszögletes nyakkivágást részüt szövetszállal kiegészítve. Az ujjakat szegélyezzük.



90. sz. Nyári ruha himzéssel díszítve 5-7 éves leánynak. Anyag: 2 m. hosszú, 70 cm. széles pettyes fehér mull; 180 cm. hosszú, 9 cm. széles himzés; 3 m. hosszú, 3 cm. széles himzett betét; 70 cm. hosszú, 2 cm. széles himzett betét; 2 m. hosszú, 4 cm. széles világoskék szalag; 1 m. hosszú, 2 1/2 cm. széles szalag.

Az előli egybeszabott, béleletlen ruhát dús himzéssel díszítjük és hátul láthatatlanul gomboljuk. A 88. fig. szerint szabott előrészt az alsó vonaltól egy forma közöttben négy keskeny betéttel díszítjük, a felsőt pedig széles betéttel és himzett csikkal. A derék alsó széléhez varrjuk a 89. és 90. fig. szerint szabott, előli kissé behuzott, 200 cm. b5. hátul 85. előli 81 cm. hosszú szoknyát. Minden oldalon hét 3/4 cm. mély, hátul egymással szemközt fordított ráncba rakjuk. A szegélyeknek és a szél beszegéséhez való szövetszállal külön számítjuk. Az előli részt széles betét határolja; a szalagöv oldalt csokorban végződik. A 91. fig. szerint szabott gallérnak 105 cm. b5. himzett fodrat előli 5 cm-re lekerekítjük s a betétje alól a szövetszállal kivágjuk. A gallért a ruhára gomboljuk. A 92. fig. szerint szabott ujjakat betétből való, 20 cm. széles foglalóba erősítjük.



85. sz. A 84. sz. hátképe.

91. sz. Öltözék 12-14 éves leánynak. Anyag: 4 1/2 m. hosszú, 115 cm. széles csíkos gyapjubatizst.

A csinos öltözék közepesen bő ráncolt aljból és ráncbarakott kabátból áll. Az első 3/4 m. b. 70 cm. hosszú. A szövetszállal előli 12 cm. széles lapos ráncba rakjuk, ame lyhez mindkét oldalt tizenkét, 3-3 cm. széles ránc illeszkedik. A rancokat az alsó szélén 2 cm. közéssel szabjuk és fölfelé összehajtogatjuk. A hasíték hátul van. Az alsó szélét három, 3-3 cm. széles részüt pánt díszíti. A kabatreszeket a 181. és 182. fig. szerint rövidítve szabjuk s így a kis rajz méretei szerint kiesztjük. A 181. fig.-an figyelembe veendő az előrajzolt körvonal, ameddig az oldalvarrástól a bal előli részt szabjuk, míg a jobbát, a középső vonalon túl szintén a körvonalig erőn szabjuk. A jobb előli részen a szövetszállal előli és hátul kereszt és pont szerint laposrácba rakjuk s ezt részüt pánttal díszítjük, amelynek csikjait közepesen szembe futnak. Az oldalsó laposrácokhoz a szövetszállal kereszt és pont szerint hajtuk s a belső hájtásukat 40 cm. hosszan össztűzzük. Minden ráncra egy részüt pántot tűzünk. Az előrajzolt dupla vonal mentén hasítékot dolgozunk ki a bőröv áthuzására. A 183. fig. szerint szabott ujjakba jelzés szerint laposrácot rakunk s az alsó szelére a 184. fig. szerinti kezelőt varrjuk. A gombolás el van takarva. A lehajtott gallért a 185. fig. szerint szabjuk.

84. sz. Reformruha ráncba szedve. Ehhez 85. sz. Szab.: mintáiv XXIV. sz., 148-158. fig.



89. sz. Matrózóltöny 12-14 éves leánynak. Szab.: mintáiv XXXI. sz., 186-195. fig. 87. sz. Nyári ruha 7-9 éves leánynak. Szab.: mintáiv XIV. sz., 93-98. fig. 88. sz. Plüsszérúha 4-6 éves leánynak. Szab.: mintáiv XIV. sz., 93-98. fig. 89. sz. Öltöny 5-7 éves fiúnak. Szab.: mintáiv XXXI. sz., 186-195. fig.

89. sz. Matrózóltöny 12-14 éves leánynak. Szab.: mintáiv XXXI. sz., 186-195. fig.

87. sz. Nyári ruha 7-9 éves leánynak. Szab.: mintáiv XIV. sz., 93-98. fig.

88. sz. Plüsszérúha 4-6 éves leánynak. Szab.: mintáiv XIV. sz., 93-98. fig.

89. sz. Öltöny 5-7 éves fiúnak. Szab.: mintáiv XXXI. sz., 186-195. fig.

90. sz. Nyári ruha himzéssel díszítve 5-7 éves leánynak. Szab. és hátképe: mintáiv XIII. sz., 88-92a. fig.

91. sz. Öltözék 12-14 éves leánynak. Szab. és hátképe: mintáiv XXX. sz., 181-185a. fig.


Kiadóulajdonos: Bakosi Jenő Budapesti Hírlap Ujságvallalata (igazgató Zilahi Simon, a ki egyttal felelős a szerkesztésért). Budapesti Hírlap nyomdája.

A mai nyolcoldaltól főlaphoz Családi Monogram-lap és szórakoztató melléklet, valamint szabásmintáiv van csatolva.

1
hoz
fogl
elle
Hij
lör
esa
lék
hóc
ele

A DIVAT UJSÁG MONOGRAM-LAPJA.

HIMZETT BETÜK.



Utánnyomás tilos.

Budapest, 1910 április 15.

ADAMSONYI NYOMDA

hozza
fogla

ellen
Hípo

törté

csak
ték
hódi
elem
a kő

muk

így
virá

hír
ben
tesz
elpi

van
sírj
rég
mó
má
mír
talá
ják
sírj
a l
sze
róz
róz

föl
ne
ho
láb

átr
éne

mí
zép
ve
va
fál
ko

zs
eg
dél
rá
el
kő
le
je

ny
sz
ze
n
re
a
l

r
t
h
n
P
v

k
s
á
i
n
z
n
i

DIVAT UJSÁG

Szerkesztőség és Kiadóhivatal: Budapesten, VIII. kerület, Rökk Szilárd-utca 4. szám.

✿ Az öltözködés művészete. ✿
A fehérneműre, piperére és kézimunkára nézve a legjobb tanácsadó.

Szines divatképek, szabásrajzok és szórakoztató melléklet. ✿ E divatlap a nagyközönség igényeit elégíti ki.

Nyolcoldalas nagy főlapja a legújabb divat ábráit közli. Százszázötven képe jeleníti meg az öltözékek, bluzok, köpenyek, gallérok, kabátok és kalapok újdonságait :: ::

Duplaoldalas szabás-mintaive a már varrti tudónak drága kincs. A ki munkájában megakad, könnyen utbagazításra lel a szabásmagyarázat bő szövegében ::

Szines divatképe is van a Divat Ujságnak. Azt a célt szolgálja, hogy a divatos kelmék színével megismertesse az olvasót és egyuttal kioktassa, minő színű kelmét minő színű csipkével vagy más egyéb ékeséggel lehet díszíteni. :: ::

Divatos hajviseletnek is sokfejes képe van a Divat Ujság mellékletén. Nincs az az arc, a melyhez illő frizurát e képek után ne lehetne választani :: :: :: :: ::

Szines kézimunka-kép is járul a Divat Ujsághoz. A szerkesztőség erre különös gondot fordít, mert célja, hogy az előfizetőkkel megkedveltesse oly tárgyak készítését, a melyek az otthon barátságossá, kellemessé teszik :: :: :: :: ::



Monogram-Album című külföldi lapja legdivatosabb monogramok rajzainak természetes nagyságával kedveskedik az előfizetőnek. A keresztöltésű, valamint a himzett monogramok sok száza van egy-egy évfolyamban :: :: :: :: ::

Kézimunka-melléklete híres s ugyszólván a legkedveltebb az egész országban. Számítalan polgári és felsőbb leányiskolában hasznos tanító-eszköznek bizonyult s mintái közkedveltségére tettek szert :: :: :: ::

Tündér Ujjak című lap is egészíti ki az ujságot. Nyolc oldalán szebbnél-szebb iparművészeti munkákkal ismerteti meg a tudnivalókat. A faégetés, selyemfésztés, bőrmunkák sokféle rajza s magyarázó szövege telíti meg a lapot :: :: :: :: ::

A Szórakoztató mellékletben, mely minden számhoz jár, közöl elbeszélést, nőket érdeklő irányításkéket, sok hasznos tudnivalót, gazdag háztartási rovatot, nőegyesületekről beszámolót és szerkesztői üzeneteket :: ::

Ruhamintát is ad a Divat Ujság mellékletéből szabva, összelérelve s csak azért az ért, a melybe az a kiadóhivatalnak került. Elsőrangú szabóműhely foglalkozik a megrendelések teljesítésével :: ::

A DIVAT UJSÁG minden hónapban kétszer jelenik meg. Előfizetési ára nagyon olcsó. Negyedévre 2 K 20 f. Félévre 4 K 40 f. Egész évre 8 K 80 f.

A Divat Ujság tartalomjegyzéke:

Fiatal leányoknak való ruhák: 1—3., 31., 60—62., 84. kép.
Gyermekruhák: 70., 86—91. kép.
Divatos napernyők: 4—8. kép.
Divatos fűzők: 9., 10., 14. kép.
Tornaruha: 19. kép.
Tavaszi ruhák és kalapok: 36., 37., 39., 40., 46—50., 57—59., 71., 81. kép.
Csipkekabátok és zeke: 32., 27. kép.
Egyszerűbb s díszesebb bluzok: 22—24., 51—52. kép.
Bluzhoz való aljak: 63—66. kép.
Különböleg zsabódísz: 72—77. kép.
Új tokformák: 67—68. kép.

Szórakoztató melléklet.

Egy firencei estén. Irta *Barabás Atala*.
Dárius kincse. Irta *Egy falusi asszony*.
A rózsáról. Irta *Csávolszky Mihály*.
Kézimunka. (3 képpel.)
Délafrikai asszonyok.
A szarvasgomba és tenyésztése.
Rendes rovatok: Nőegyesületek. — Házasság. — Háztartás. — Halálozás. — Szerkesztői üzenetek.

Egyéb mellékletek.

Szabásmintaív.
A Divat Ujság Monogram-lapja.

Arc- és kézápolás, hajfestés és szőreltávolítás.
— Szalonomban fogadok egész napon át. —
Kurhėja Janka
Csengeri-utca 82. szám, I. emelet, 7. aító.

Rendelésnél tessék hivatkozni a Divat Ujságra.

Étvágytalanságnál és rossz emésztés esetén



mindig kitűnően bevált az a gyomor-esszencia a melyet **Kiesow J. G.** készít Augsburghban. Rendelvény nélkül minden gyógyszerárban üvegekben 120 és 240 koronáért kapható.
Óvás: Kizárólag **KIESOW** névvel ellátott üveget kérjünk.
Kapható: **Budapesten: Török József** gyógyszerár, Király-utca 12. és **Andrássy-ut 26.** Nador gyógyszerár, Szentharomság gyógyszerár. — **Pozsonyban:** Vörösrak gyógyszerár. **Sopron:** Magyar királyi gyógyszerár. — **Kassa:** Isten szemé gyógyszerár. — **Szeged:** Isteni gondviselés gyógyszerár. — **Siklós:** Szentlelek gyógyszerár. — **Zágrab:** Salvator gyógyszerár. — **Eszék:** Vörös kereszt gyógyszerár.

Rendelésnél tessék hivatkozni a Divat Ujságra.

Dr. Just Wolframlámpák
a tetemesen leszállított **új árakon** kaphatók
Gärtner Ágoston
V., Wurm-utca 3. — Telefon 95—33.

Rendelésnél tessék hivatkozni a Divat Ujságra.

Hölgyek jóltevője
legjobb szerkezetű
haskötő!!
Hygiénikus és kozmetikai sikerei betűmúlhatatlanok. Tamaszt nyugt és egyszerűsége kellemes ágyamással összehozzítja a hasat, miáltal az erős fűzőstől szabad és minden egyéb ártást okozó gyomor- és hélybetegségeket, menstruáció után, viselés állapotában és szülés után, vándorviselesekben szenvedőknek: kiválóképpen ajánlható nagy, vagy légvisszatartó, vagy légvisszatartó, vagy légvisszatartó formájú. — **Mértékvetőre hölgykiszolgáló!** — **UJDONSÁG!!!**
Gyógyászati célra varras nélkül (egyenletes kellemes nyomás), töredék, dugós, izületi csúsz, mozgástagadott izületek és egyéb labajok ellen. — Képes kimerítő arjegyzéket ingyen és bérmentve küld.
KELETI J. orvosi műszer és testgyógyászati gépek gyára Budapest, IV., Koronaherceg-utca 17. szám. Telefon 13—76. Alapítva 1878.

Rendelésnél tessék hivatkozni a Divat Ujságra.

SUNLIGHT SZAPPAN

Óh! milyenek a maga kezei szomszéd asszony!
Miért használ rossz szappant és maró hozzátevételeket? a melyek fehérenmúit és kezeit tönkre teszik, mikor a **SUNLIGHT-SZAPPAN**-nal a mosást oly könnyen és egyszerűen elvégezheti? **SUNLIGHT-SZAPPAN** nem mar, csak a piszkot oldja, de azt tökéletesen.



Rendelésnél tessék hivatkozni a Divat Ujságra.

Olcso cseh párna-toll!
5 kiló most fosztott: sőtét 9 K 60 f; szürke: 12 K; fehér: 18 K; hófehér: 24 K; hófehér: 30—36 K.
Küldés utánvettve franko. Nem tetszo aruk kiserel-tetnek, ha a portóköltés megtrítettik. — **Benedikt Sachs**, Lobes 275, bei Pilsen, Böhmen.

Rendelésnél tessék hivatkozni a Divat Ujságra.

VIRÁGILLATU
50 drb finom, enyhe **PIPERE-SZAPPAN** rózsá, lilomtel, ibolya, rezeda, orzóna, jázmin, napraforgó, vanília, chrisantemum és gyöngvirágból összevalogatva csak 8 K utánvéttel.
AUFFENBERG JÓZSEF
Budapest, Verseny-u. 6—15.
MEG
kell tanulnia
minden háziasszonynak
az izletes hentesárak készítése módját.
A Finom Hentesárak Könyve
a melyet **Bittner János** fővárosi hentesmester szerkesztett, az egyetlen magyar szak-könyv, a melyből minden hentesaru készítése gyorsan és alaposan megtanulható.
Ára: 10 korona.
Megrendelhető: a **Budapesti Hírlap** könyvkiadóhivatalában.
SOVÁNYSÁG.
Szép, felt testforma, csodálatos kebel a mi „Büsteria” keleti erőporunk által törv ved, dijazva az aranyéremmel Páris 1900, Hamburg 1901, Berlin 1903, 6—8 het alatt súlygyarapodás egészen 80 fontig, artalmianságnáért jótállás. Szigorúan megbízható — nem szel-hámosság. Sok köszönőirat. Kárton használati utasítással 2 M. postautav. vagy utany. portonkivül **HYGIE ISCHES INSTITUT, D. Franz Steiner & Co** Berlin 98. Königrátr-strasse 68. Budapeston kapható **Török J.**-nél, Király-utca 12.
Rendelésnél tessék hivatkozni a Divat Ujságra.

RÁKOSI V.
Budapest, Üllői-ut 21. szám, II. em. 2. Vidékre arjegyzék ingyen és bérmentve.

Az előkelő hölgyvilágnak
egyedül a baró **Pászthy-féle** „**ILIKE**”-arckrémét kell használni, mert való tény, hogy küllőidőn hosszú tapasztalatai és kísérletei útján előállított krémje a legártalmatlanabb arckrémnek bizonyult. Kiválóan teheríti és puhítja a bőrt, miáltal azt üdövé is teszi és annak rózsas pirt kölcsönöz.
Egy eredeti tegely 1.00 K
ara —50 K
Próbátégely —50 K
Krémzappan hozzá 1.— K
„**ILIKE-AROVIZ**” arc-por helyett 1.20 és 2 K
Állandoan raktáron tartatnak még az összes bel- és külföldi legfontosabb pipere- és illatszerek, valamint első rendű likör és rumok hideg uton hazilag való készítéséhez szükséges kompozíciók legmegbízhatóbb beszerzési forrása
Baró Pászthy Árpád
aeth. olajok, kompozíciók, kozmetikai cikkek ipartelepe
Budapest, VII., Dohány-utca 1/b. sz.

Rendelésnél tessék hivatkozni a Divat Ujságra.



Rendelésnél tessék hivatkozni a Divat Ujságra.

Kivándorlás fölösleges
Könnyű és nagy kereset érhető el a harisnyakötéssel. — **Kedvező fizetési feltételek!**
Arjegyzéket küld: **METZNER HENRIK** kötőgépgyárak magyar vezérképviseleje, **BUDAPEST, VI. kerület, Hegedűs Sándor-utca 24., I. emelet 21. szám.** Hunyadi-tér mellett.

Rendelésnél tessék hivatkozni a Divat Ujságra.

DOYLE A. CONAN
Gerard Brigadéros
Napoleonkorabeli memorok
Ára 3 kor. Bőrkötésben 4 kor. 80 fill.
A zseniális szerző legiobb művét adjuk e kötetben magyar fordításban, a tartalomhoz méltó tónyos kiállításban.

MÉG NEM VOLT??
az általános feltűnést keltó ujdonságokat megnézni?
Női Alap-Bazárban
Budapest, IV., Semmelweis-utca 17. szám. 11268
Fiók: Klauzál-tér 16. szám.

LOHR MÁRIA
(ezelőtti **KRONFUSZ**)
csipke, vegyészeti tisztító- és műfestő-intézet
megnagyobbított eróművi szőnyegporló- és szőrmearmugóvó intézettel. Megbízások átvételnek:
VIII. ker., Baross-utca 85. szám,
a saját házában levő gyárban és a következő főközfizletekben:
IX., Kalvin-tér 9. sz. V., Harmincad-u. 3. VI., Teréz-körut 39. VI., Andrássy-ut 16. VIII., József-körut 2. szám.
TELEFON 57—08. TELEFON 57—08

Rendelésnél tessék hivatkozni a Divat Ujságra.