

DIVAT UJSÁG

A Divat Ujság megjelenik havonként kétszer, minden hónap elején és közepén. Szerkesztősége és kiadóhivatala: Budapest, VIII. ker., Rókt Sasföld-utca 4. sz. Előfizetéseket csakis naptári 1/4, 1/2, 3/4 és egész évre fogad el bármelyik hazai könyvkereskedés, meg a kiadóhivatal.

negyed
ostondőre **2 kor. 20 fill.** postai
székküldéssel.

Minden számban szórakoztató melléklet és kétoldalas szabásmintaiv. Havonként színes divatkép és kézimunka-melléklet. Havonként váltakozva a nyolcoldaltas Tündér Újjak iparművészeti újság, Családi Monogram-lap lapjai és színes kézimunka-kép.

A DIVAT.

Szóljunk most kissé részletesebben az úgynevezett „fátyolozásról” és annak célszerűségéről. Hiszen eddig inkább arról beszéltünk, milyen nagyon drága ez a mostani „egyszerű” divat, pedig van annak célszerűsége is, különösen a nagyon meleg nyári időre szánt ruhákon. Nagyon divatosak lesznek a mosó és himzett ruhák. Ez utóbbiakat leginkább lyukacsos és madeirahimzésből készítik, amihez aztán vesznek szegélyezett batiztot, vastagon himzett galonokat és a nagyon elegáns ruhákba csipkét is illesztnek. Az oly gyakran említett „fátyolozást” ezeken a ruhákon is alkalmazzák és bár egyelőre kissé furcsának tetszik, fehér ruhán a színes borítás, mégis hamarosan megnyeri ízlésünket a színhatásnak sajátos szépsége, mellyel tompítva látjuk az erős fehérséget. A *Divat Ujság* mai számában bemutatunk olvasóinknak ilyen öltözéket is, melyen a felső ruha a *Holzer* divatszalonjában készült, szintjatszós markizettből.

Ezeknek a felső ruháknak a formája lehetővé teszi, hogy az egészen különálló ruhadarab legyen. — A szoknyát és a derekat, melyhez rendszeren hozzá vágják az ujjakat, egyszerűen övvel kötik össze, a „fátyolozáshoz” semleges színt választunk, melyet aztán többféle ruha felett is lehet viselni. Akinek például tavalyról van egy himzett prenszes és világos mintázott fulár-ruhája, mind a kettő felett viselheti együgyűnazon fátyolfelsőt.

Ami ha ezek a felső ruhák nagyon csúbitanak is az utánzásra, hogy az, ami még nagyon jó, újból divatosá lehessen, mégis csak akkor tanácsolhatjuk a régiéket az újjal való célszerű egyesítését, ha egyébként a ruha szabása nem ellenkezik nagyon a divattal. Az oly nagyon kedvelt színes felső, illetve fátyolbluzok is nagyon kedveltek, de azért nem lehet minden bluz felett és minden szoknyához viselni, mert a felső bluznak meg kell egyeznie színben a szoknyával; szintúgy tekintettel kell lenni az alsó bluz színére: török-mintás szövetből, mintázott fulárból, szelmintás anyagból stb.-ből készült-e, sima fehér vagy himzett batizst, fehér selyem vagy tüll, vászon- vagy nyerselyem szoknyához mindenféle színű felső bluz megfelel, mely egyben illik a viselője arcához is; tengerpartra például nagyon tetszetős a piros borítás.

A *Divat Ujság* mai számában látható néhány ilyen felső bluz, melyek könnyen elkészíthetők. Jellegzetes ezeken a bluzokon a szabad nyak s a félhosszu, hozzávágott ujj. Feketében az ilyen bluz nagyon célszerű gyász- vagy félgysz ruhákhoz; alatta fehér vagy világosszürke bluz viselnek batiztból, kínai kreppből vagy selyemből, de az utóbbinak mindig mintázottnak kell lennie. Nagyon divatos a fagyöngydisz. Hogy a fehér bluzoknak a borítás alatt is csak olyan kifogástalanoknak kell lenniök, mint anélkül, azt talán említenünk sem kell.

1. sz. Nagy firenzei szalmakalap virág- és szalagdísszel.

Égcszínűk mákvirág a legvilágosabb kék színárnyalással és vízkék libertiszalag díszíti koszorúszerűen a szalmafonatu kalap fejrészét. A kalap karimájára jobboldalt virágot tűzünk, sodort libertiszalaggal, amely baloldalt a magas főlhított karimába tűnik el, egy lapos, nagy szalagosok alatt. Ugyancsak szép, egy sárga virággal díszített, barna tagalszalma kalap is.

2-3. sz. Háromrészből való harangujj.
Anyag: 3 m. hosszú, 110 cm. széles szövet; kevés fekete selyem; három paszománypantocska.

Az egyszerű béleletlen fekete-fehér kockás szövetharangalj egymáshoz varrt széleit fekete selyemszegélyzővel látjuk el, melynek áthajló bal szélét lekerekítjük. Az ezen varráson levő 30 cm. hosszú hasítékra varrjuk a paszománypantocskát, melyet ezüstsujtással határolunk. A hátsó szélét dupla laposráncba rakjuk.

10. sz. Hosszu utazo- vagy porköpeny elütő gallérral.
Anyag: 6 1/4 m. hosszú egyszínű és 1 1/4 m. hosszú, 80 cm. széles mintázott básztselyem; 12 darab nagy gomb.

A béleletlen básztselyempöpeny elütő dísz vöröspettyes santungselyem széles vállgallér. Külső széleit egy gombbal megerősített, többszörösen letűzött s a vállon pántszerűen csucsba vágott básztselyempánt díszíti. Hasonló pánt van oldalt gombbal felerősítve, hátul pedig derékban, mely az egy részből álló hátrészt összefogja. Ezt az első előli részekhez hasonlóan a szemközti köpenyrészekre tűzzük. A köpenynek egy szoros gombolt, egymást szélesen borító, előli széleit vászonnal erősítjük meg s az alsó széléhez hasonlóan tűzés díszíti. A feltűzött nagy zsebek pántjai fel vannak gombolva. Az alsó szélén behuzott ujjakat letűzött pánt határolja.

12. és 12a. sz. Erede'i formájú kalap.

Anyag: 2 1/2 m. hosszú, 110 cm. széles szövet; 12 fekete paszománypánt; 12 fekete hosszukás gomb; kevés fekete libertiselyem; 1 1/4 m. hosszú, 1 cm. széles ezüstsínór; ezüstsujtás; 2 gomb.

Az egyszerű szépszábasu fekete-fehér kockás szövetharagljot keskeny szegély gyanánt fekete libertiselyem díszíti elütően. A sálgallérját ezüstsínór díszíti hasonlóan. A dísz fekete paszománnyal és hosszában egy ezüstsínórral díszített és ugyanazzal körülcavart hosszukás gombdísz egészíti ki. A pántokat a hasítékokon részben a kabát-részekre, részben alájuk tűzzük. A második előli rész derékban rövidebbre van szabva, a végig szabott harmadik s a már említett selyem paszpallal díszített, előli részt a második és első előli részre tűzzük. Az első hátrészt is selyemszegéssel, a középső egybeszabott részre tűzzük. A kabátnak vászonnal keményített, lent mélyen kivágott széleit a felsőszövetből, belésből és vászonból készített behajtott gallérral együtt felsőszövettel borítjuk és széles sálgallér gyanánt kihajtjuk. A szűkcsukájukat magas kézelők díszítik. A kabátot fehér selyemmel béleljük.

13. sz. Gallér legújabb formában.

Anyag: 1 1/2 m. hosszú, 140 cm. széles posztó; 1 m. h. 60 cm. sz. részt vágott bársony; 2 1/2 m. hosszú, keskeny, 2 1/2 cm. sz. lapos selyempaszománny.

Szép és célszerű újdonságot látunk ezen divatos színű posztó gallérban. A gallért a 40-42. fig. szerint szabjuk. A gallérszerű részt a kis rajz 40. fig. szerint szabjuk. A lehajtott gallért a 41. fig. szerint vászonnál és belésből szabjuk, azután betűjelzés szerint, a gallér nyakkivágására varrjuk s azután barna bársonnyal díszítjük. A külső széleit hasonlószínű lapos paszománnyal díszíti. A gallér alsó szélét kereszt és pont szerint ráncba rakjuk és betűjelzés szerint, a 42. fig. szerint szabott, vászonnal keményített hajtokával látjuk el, amelyet bársonyszegéllyel és barna paszománnyal



1. sz. Nagy firenzei szalmakalap virág- és szalagdísszel.



Bluzhoz vagy kabátok ruhához való felső rész. Ehhez 11-12a. sz. Az alj készíthető: básztyelnyemből, vászomból, moárból és gyapjuszövetből.

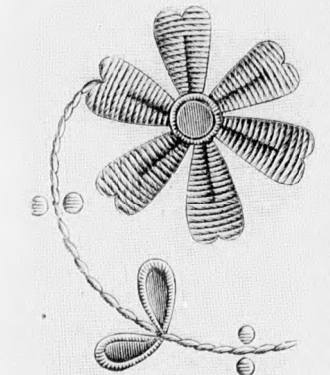
2-3. sz. Három részből való harangalj. Ehhez 12. és 12a. sz. 4-5. sz. A j oldal csipőpánttal és be rakott ressel. Ehhez 11. és 11a. sz. Szab., magy.: mintáiv VII. sz., 30-34. fig.

szenbetéttel. Az ujjakat fönt középen hasonlóképpen díszítjük. A kézelőket himzett betéttől készítjük. Az állógallér egy csík, keskeny hengszegélyből áll és fönt, valamint lent valenzienbetét határolja. A hátsó kapcsolást szegélybe varrt ránc borítja. Ezen mintánk fekete sifonból szabva és fekete fülé és himzett túllbetéttel díszítve, gyászbluznak is használható.



6-6a. sz. A 9. és 10. sz. illeszköző oldalról.

A szövet színének az aljához hasonlóknak kell lennie, de legalább is az alapszínnek kell megfelelnie. A 22. és 23. sz. képen látható, csinos kék selyem voálblúzt szegély és könnyű himzés díszíti: a 158a. és 158b. fig. szerint szabjuk. A magasabb kivágás miatt 2 cm. szövetet hozzá kell adni. A pántszerű rajz a bluz színéhez illő tamburirozás felvarrását jelzi; ezzel határoljuk a nyakkivágást és az ujjak széleit is. Az elkészítése a 28. és 29. sz. képek magyarázatában található, csupán a szegélyek hosszabbak 2 cm.-el. A 24. és 25. számú blúz könnyen elkészíthető; világos zöld sifonból varrjuk és könnyű sujtással



7. sz. A 85. szám himzésrészelet természetes nagyságban.

díszítjük és a 13a. és 13b. fig. szerint szabjuk; mindkét részt szabás előtt, a hasítékvonal mentén, A-tól B-ig egyesítjük. A hátsó széleit kihajtva beszegjük és nyomós gombokkal látjuk el, a kivágás szélét keskeny rézsut csik szegélyezi, épp úgy mint az ujjak széleit. A selyemsujtásból varrt dísz a 13c. fig. szerint mintázunk. Az alsó szélét 2 cm. szélesen beszegjük és ebbe selyemcsikot húzunk, amelyet hátul megkötünk. A fekete selyemsujtással gazdagon kivarrt s a 26. és 27. sz. képen látható fekete selyem voálblúzt télgyszőz is viselhetjük, fehér vagy szürke básztyelű vagy selyemből felett. Az elejét és hátát a 27. és 28. fig. sze-

nyal díszítünk. A gallér előli szélét szintén hurkokba rakott keskeny és szélesebb lapos paszomány díszíti. A gallért kapcsoljuk.

16. sz. Básztyelű, nyomó csipkemintázattal és laposhimzésel.

A 16. számú képen mintegy 9 cm. széles, finom csipkemintázatu básztyelűket láthatunk, amelyet vászon és básztyelbluzokon közbetéteknek használunk. A kerek mintázat közepébe virágok vannak hímelve, laposhimzéssel.

17. sz. Básztyelű, különféle himzett betétdísz.

Anyag: 3 m. hosszú, 80 cm. széles básztyelű; 1 m. hosszú, 3 cm. széles himzett virággal mintázott betét; 1 m. hosszú, 6 cm. széles kocás mintázatu betét; 7 m. hosszú, 1 1/2 cm. széles valenzienbetét; 1 m. hosszú básztyelű-plisszé.

Különböző mintázatu, tisztán beékelte valenzienbetétekkel és szegélybe varrt csikokkal egyesített, himzett betét díszíti a celszerű bluz előli részét. A hátrészt simán szabjuk és csupán a hátsó szélein látjuk el hengszegélyvel és valenzienbetéttel.

Képeinken különböző, a legfinomabb voálból készült felső bluzt láthatunk, melyek alatt fehér, vagy tarka színű, mintázott bluztis viselhetünk.

22-29. sz. Felső, urynevezett fatyol-bluzok. Képeinken különböző, a legfinomabb voálból készült felső bluzt láthatunk, melyek alatt fehér, vagy tarka színű, mintázott bluztis viselhetünk.

36. sz. Kényelmes házi- és kertiruha. Anyag: 6 m. hosszú, 110 cm. széles fehér japán krepp. A kényelmes házi vagy kerti ruhát fehér japán kreppből készítjük, kézi, keleti himzéssel díszítve, melyet a széles vállpantra az ujj alsó szélére és az alj szegélyére alkalmazunk. Ezen színes szegélyző tetszés szerinti szélességű lehet s bárhol beszereshető. Az ekrü csipkeszalagot színes selyemmel dolgozott himzősítéssel erősítjük fel. Az egyszerű formájú ruhát az orosz kabátok mintája után szabhatjuk, az elő- és hátrész-

rint szabjuk, derékban előli három kereszt és egy pont szerint ráncba rakjuk. Az ujjakat a 29. fig. szerint szabjuk, az alsó fele felső vonalának körirajzát tekintve véve. A hátsó gombolás láthatatlan. A 28. és 29. sz. igen szép számócaszínű bluzt a 158a. és 158b. fig. szerint szabjuk. Mindkét részt szabás előtt, a hasítékvonal mentén A-tól B-ig egyesítjük. A szövetet haránt fektetjük. Ezt a részt a fiókszerű rajzon belül négy kiugró szegélybe varrjuk, a pántszerű rajzot figyelmen kívül hagyva. A nyakkivágást és az ujjak széleit kézzel varrjuk le. A szélpántot selyemsujtásból készítjük. A hátsó széleit nyomós gombokkal gomboljuk és 2 cm. széles egyenes csikot varrunk alá. Az alsó szélét behúzzuk és egy egyenes foglalóba folytatjuk. Egy-egy bluzhoz 130 m. hosszú, 115 cm. széles szövet szükséges. Tetszető szín összeállítás: égszínkék vörösré; lilá számócaszínre vagy szalma sárgára; sötétkék zöldre vagy lazacszínre; mirtuszöld rózsaszínre.

33. sz. Bluz török mintázatu sifonból, egyszínű sifonborítással.

Anyag: 2 1/2 m. hosszú, 100 cm. széles sifon, török mintázatu szélpánttal; 2 1/2 m. hosszú, 100 cm. széles egyszínű sifon; 40 cm. durva vászon.

Művészi színhatása van a könnyű törökös szélpánttal mintázott világos lilá sifonbluznak, amelyet halványkék egyszínű sifon borít; ehhez téglavörös, durva vászomból készítjük a kis vállpántot, amelyet sárga, fehér és zöld selyemmel, valamint fakó ezüst fonállal hímезünk, száröltésekkel és netelejtpontokkal. Az ujjakat fönt középen hasonló himzés díszíti. Az előli és hátrészt az ujjakkal a 25. és 26. fig. szerint szabjuk, az első figurán a behajtás kiegészítésével. Ezen részeket mindket szövet szabása után a szövetnek szélpánttal ellátott részével úgy hajtjuk fel, hogy a szélpánt a bluz alsó szélétől nyuljon fel. Az előli és hátsó rész felső szélét csillagig behúzzuk s a 24. fig. szerint szabott vállpánt alá varrjuk s a bluznak alsó behuzott szélét egy 4 cm. széles foglalóba foglaljuk. Az ujjak szélét 6 cm. széles pánt határolja. A hátsó gombolás láthatatlan.



9. sz. Celszerű béleletlen fekete tafotakabát. Ehhez 6. és 8. sz. Szab., magy.: mintáiv IV. sz., 14-23. fig.



10. sz. Hosszu utazó- vagy porköpeny előli gallérral. Ehhez 6a. sz. Készíthetjük básztyelnyemből, vászomból, alpakából és vízátolthatatlan szövetből.




Két celszerű kabát. Ehhez 2-5. sz. Készíthető básztyelnyemből, vászomból, fulárból, moárból és gyapjuszövetből. 11-11a. sz. Kabát toldott lebbennyel és zs. b. dísszel. Szab., magy.: mintáiv XXV. sz., 145-153. fig. 12-12a. sz. Eredeti formájú kabát. 13. sz. Gallér legjobban formában. Szab.: mintáiv IX. sz., 40-42. fig.

hez hozzávágva az alsó szélén kibővített ujjakat. A baloldali gombolás hasítékát szegélyzővel fedjük. Az ujjak alsó szélét a himzés színének megfelelő selyemmel béleljük.

37. sz. Elegáns pongyolá finisdi szel.

Anyag: 6 m. hosszú, 110 cm. széles krepp; 5 1/2 m. hosszú, 12 cm. széles tüllcsipke; 7 1/2 m. hosszú, 3 cm. széles túllbetét.

A rózsaszínű gyapjúkreppből varrt elegáns pongyolának felső szövetből szabott kis négyszögletes vállpántját két betéttel díszítjük és alsó szélénél fogva, a többszörös behuzott előli és hátsó részekre tűzzük. A félhosszu, haránt szegélyekkel díszített ujjak alsó szélét betéttel és csipkefodorral határoljuk. Igen csinos a fisüdisz, amely a vállon keskeny ráncokba van rakva s amelynek hosszu végeit hátul összekötjük. Ennek a díszé is tüllcsipke és tisztán beékelte betét. A pongyolát előli közepén láthatatlanul gomboljuk.



14. sz. Nappali ing kézi himzéssel. Szab., magy.: mintáiv XV. sz., 79. fig. 15. sz. Nappali ing himzett vállpánttal. Szab., magy.: mintáiv XXXI. sz., 176-178. fig.

38. sz. Nyári mosóruha, keleti kézi himzéssel, fiatal leányoknak.

Anyag: 5 m. hosszú, 100 cm. széles fehérítetlen csalánszövet; 8 m. hosszú, 1/2 cm. széles bársonyszalag; femfonal a himzéshez.

A béleletlen ruhát tarka himzés díszíti. Keleti izlés szerint, lapos-, szár-, lánc- és póköltésekkel hímезük. Igen csinos a színválasztéka: számócaszín, fakókék, fakóarany és zöld. A himzésbe, amint a 64. sz. képen is láthatjuk, három fekete bársonyszalagot foglalunk. Az alját végig hímезük, a derekat csupán a középrészen. A hátul kapcsolott derekat a 7-10. fig. szerint szabjuk, az ujjakkal; a 8a. és 8b. fig. szabása előtt, a hasítékvonal mentén, A-tól B-ig egyesítjük. Az oldalvarrás kidolgozása után a felső ujj belső varrását, kereszt és pont szerint két ráncba rakjuk és a 9. fig. szerint szabott alsóujjat szám szerint bele varrjuk. Azután a nyakkivágást és a derék alsó szélét behúzzuk s az első a 7. fig. szerinti vállpánttal s az utóbbit a 10. fig. szerinti övvel díszítjük. Az ujjak behuzott szélét 28 cm. bő, 5 cm. széles foglalóba erősítjük. Az alját a kis rajz 11. és 12. fig. szerint szabjuk. A lapokat betűjelzés szerint egyesítjük s a hátsó varráson hasítékot hagyunk. Az alj felső szélét behúzzuk és betűjelzés szerint az öv alsó szélére varrjuk. Az öv himzett vagy fekete bársony is lehet.

41. sz. Elegáns kerti, tengerparti és faura való kalap. Rózsaszín színárnyalatú, szár és levelek nélkül való mályva, sűrűn egymás mellé tűzve dí-



16. sz. Básztyelű finom csipkemintázattal és laposhimzéssel.



17. sz. Batisztbluz különféle himzett betéddíszsel. Ehhez 18. sz.



18-21. sz. A 17., 35., 33. és 32. szám ellenkező oldalról.



el A 64. számú képen látható szár-, lánc-, lapos- és pókoltéssel, természetesszínű vászonra, zöld, réz, aranyárga és halványkék színben, kordonettselyemmel kidolgozott himzést, három 1/2 cm. széles fekete bársonyszalaggal díszítjük. A vállon összevarrt kabátrészekkel a rövid ujjakat utánozó ujjrészeket egybeszabjuk; az előli vállpántot felülre, a hátsót alátűzzük. Az alsó szélét ráncok szűkítik és közel-szerű pántba foglaljuk, amelynek felső szélét áttűzzük s úgy itt, mint az oldal-szélein, gombokkal díszítjük.



22-23. sz. Felső, ugynevezett fátolbluzok; egy része hozzávágott ujjakkal.
22-23. sz. Bluz szegély- és könnyű himzédíszsel. Szab. lásd magy.
24-25. sz. Bluz könnyű sujtaskivarrással. Szab. és rajz: mintáiv III. sz., 13-13c. fig.
26-27. sz. Bluz sujtásdíszsel. Szab.: mintáiv VI. sz., 27-29. fig.
28-29. sz. Bluz szegélydíszsel. Szab.: mintáiv XXVII. sz., 158. fig.

szítik a kukoricasárga szalmafonatu kalap széles fejét. A karima felvarrását világoskék libertiszalag borítja, a karimát kosárszerűen lenyomva. Jobboldalt dróttal keményített szalagcsokrok díszítik a kalapot, díszesattal megtűzve.

42. sz. Elegans, csinos szabású nyári kabát, keleti kézihimzés díszsel.

Anyag: 6 m. hosszú, 85 cm. széles frézszínű santungselyem; 1/2 m. hosszú, 50 cm. széles fekete bársony; 6 tuat fekete bársonygomb.

A csinos, de kényelmes szabású frézszínű santungselyem kabátot egy vállpánttal látjuk el, amely az előli részein 10 cm. magasan keletiizlésben, kézihimzéssel látunk



30-31. sz. A 87. és 83. szám ellenkező oldalról.

fekete sifon; 1/2 m. selyemrojt; 1/2 m. hosszú, 55 cm. széles ó-ézüst túll.

Az elegáns ruhát számócaszínű és fehérkockás fulárból készítjük. Szép rajta a keleti izlésben kézzel himzett számócaszínű libertiszalagból varrt és fekete sifonnal borított magas miderszerű öv. Ezt előli az alsó szélén két selyemrojtval végződő felsőszövet-esarppal díszítjük, balol-



32. sz. Batisztbluz könnyű kézihimzéssel és betéddíszsel. Ehhez 21. sz. Szab., magy. és rajz: mintáiv XXVIII. sz., 159-164. fig.

33. sz. Bluz törökminiatu sifonból, egyszínű sifonborítás al. Ehhez 20. sz. Szab.: mintáiv V. sz., 24-26. fig.

Az egybeszabott hátrész oldalt a belőle szabott pánttal az előli rész alá nyúlik itt 20 cm. hosszú, hasítékkal el-látva, zsebet imitál, lent pedig az előli rész alá van tűzve. A kabát szélét felsőszövet-pánt díszíti, fönt keskenydedve és előli, úgy mint a vállpánt szélén gombokkal kivarva. Csinos a kabát színehez illő s a vállakat szélesen borító fekete bársony matrógallér.

43. sz. Nyári ruha madeira szövetből, kétszínű markizett fűsörnyával.

Anyag: 8 m. hosszú, 8 cm. széles lyukacsoshimzés; 4 m. hosszú, 8 cm. széles himzett betét; 1 m. hosszú, 5 cm. széles valenzienbetét; 1 m. hosszú, 80 cm. széles fehér batiszt; 5 m. hosszú, 110 cm. széles pávakék, sárga csillogású markizett; 1 m. hosszú, 50 cm. széles hasonló csillogású tafota.

A sifonnal borított ruhák kedvelése nem csupán a selyem-, vagy muszlinruhákra szorítkozik, sőt inkább kedvelt ez a batiszt és himzett ruháknál. Mintánk valódi példánya a lyukacsos szövetű ruháknak, amelyet pávakék és sárga csillogású markizett felsőrúha borít. Ehhez a harangaljat a felső szélén, valamint térdmagasságban, itt vastag gyapjukordel felett behúzza s az alsó szélén, a markizett színéhez hasonlóan csillogó tafotapánt díszíti. Lyukacsos öltésekkel egyesített, hasonló keskeny pántokból készítjük az övet s a félhosszu ujjakat, amelyek a bluzszerű felsőszövevettel egyben vannak szabva. Ezeket a részeket is a nyakkivágásnál és az ujjak alsó szélén, kordel felett behúzzuk. Az alsórúhán a derek és alj felső és alsó része egyformán himzett szövetből készül s a derékon egy himzett betét és egy szegélybe varrt batisztcsík, az alját pedig két egymáshoz varrt betét és egy szélesebb szegélybe varrt csík díszíti, amelyhez az alj alsó himzett szövetrészt varrjuk. Valenzien betétből összeállított négyzetletes vállpánt határolja



34. sz. A 92. szám háta.

45. sz. Kék fulárruha, borvörös markizett felsőrúhával.

Anyag: 10 m. hosszú, 55 cm. széles fulár; 4 m. hosszú, 110 cm. széles markizett; 4 m. hosszú, 6 cm. széles tamburirozott szélpánttal; 1 m. hosszú, 55 cm. széles egyszínű libertiszalag; 1 m. hosszú, 50 cm. széles santillicsipke.

A csinos eredeti nyári ruha mintánkon az égszínű fehér miniatu fulárselymet borvörös markizett borítja és hasonlószínű, tamburirozott túll szélpánt díszíti. A tunika szélei mentén tisztán beékelt szélpánt húzódik egyszínű selyempánttal, a három részből álló harangaljat úgy borítja a tunika, hogy a felsőszövet-alj előli kilássék alóla, hátul pedig kettéválva, majdnem az alsó szél-ig húzódik, itt két selyemcsokorral megerősítve. A hátul kapcsolt belésderekat fehér santillicsipke félkerek vállpánt és állógallér díszíti, ezt pedig felsőszövetből készített egyszínű selyemmel szegélyezett vállpánt és szélmintás túllból szabott hasonló pánt borítja. Ez a szélpánt, az ismert módon, határolja a karöltöt. Ez borítja az alsó szélével, a deréknak, markizettal letátyolozott bluzszerű felsőszövetének felvarrását, előli és hátul behúzza és a belésderekra varra. A selyemöv ráncolt. A félhosszu fulár ujjak alsó szélét ráncolt selyemhajtóka díszíti. Az ujjak belső varrással behúzzuk és pókoltéssel egyesítjük. Ezt szélmintás és selyempánttal határolt markizett ujj borítja. A közel santillicsipkéből készült.



35. sz. Bluz valenzien- és vertesipkebetétből. Ehhez 19. sz. Szab., magy.: mintáiv XXVI. sz., 154-157. fig.

dalt keresztezve és hátul csomóba kötve, miáltal a kissé uszályos alj lent valamivel szűkebbnek látszik. Az előli és oldallapot a felső és alsó szélén behúzzuk és térdmagasságban kissé kerek pánttal határoljuk, míg a hátsó lapot a derek hátsó felsőszövetével egybedolgozzuk. Mindkettőt derékban sűrűn húzott ráncokkal szűkítjük. Az említett de-

rék-ré-szek-nek felső, szintén behúzott szélét a selyemmel szegélyezett vállpánt alá foglaljuk. A vállpántrészek a vállakon összevarva, előli széles válldísz gyanánt folytatód-nak. Az utóbbiak között fehér himzett túll vállpánt hozzá hasonló állógallérral és egy vele egyesített, ó-ézüst túllal borított számócaszínű sifon látható. A válldíszsel borított oldalsó felsőszövetet a betét anyagából készített ujjakkal egybeszabjuk. A túll közel felvarrását az ujjakat határoló keskeny felsőszövet-hajtóka borítja.



36. sz. Kényelmes házi és kerti ruha.



37. sz. Elegáns ponyvára fűszertartóval és díszszel. Ehhez 40. sz.

38. sz. Nyári mosórúta keleti kézhimzéssel fiatal leánynak. Ehhez 64. sz. Szab.: mintáiv II. sz., 7-12. fig.

46. sz. Ruha kétféle szövettől, fularból és markizettből, natal leánynak.

Anyag: 8 m. hosszú, 55 cm. széles fular, 3 m. hosszú, 110 cm. széles selyem markizett; 1 m. hosszú, 80 cm. széles tüll; 3 m. hosszú, 2 m. széles csipke; 1 m. hosszú lyukacsos szalag; 2 m. hosszú, 8 cm. széles bársonyszalag.

A csinos eredeti ruha korallszínű selyem markizettből és hasonló színű, mintázott fularból van izléselesen egyesítve. A 136. fig. szerint belélszélű szabott csipőpánthoz varrjuk a 137. és 138. fig. szerint markizettből szabott alsó ajrészét. Ezt lent vonalig fulárral borítjuk. Ezenkívül a vonalak között 8-8 cm. széles fulárpántokat varrunk fel 2 1/2 cm-nyi közökben. A kis rajz 139. fig. szerint szabott, elől rövid, hátul esarp-szerű végekbe leelőgő tunikát hátul vonal mentén ráncba rakjuk és betűjelzés szerint a csipőpántra varrjuk és kereszt és pont szerint a hajtás vonal mentén ráncba rakjuk; a felső szélét behuzzuk és a csipőpánttal együtt egy lényöbe foglaljuk. A hátul kapesos belélszélű derékát a 140a. és 140b. fig. szerint szabott és szabás előtt a hasítékvonal mentén A-től B-ig egyesített himzett fehér tüll bluzrészek borítják. A belőle szabott ujjakat a 141. fig. szerinti alsó ujjal s azután a belső varráson 31 cm. hosszú és felében sifonból szabott belélsujjakkal egyesítjük. Az ujjak rájuk varrt, 4 cm. széles szegélyekbe varrt csipkével és lyukacsos galanddal határolt tülessikkal végződnek. Hasonlóképpen díszítjük a 2 cm. széles nyakfogalót. A himzett tüll részben a 142. fig. szerint markizettből szabott felső derékkrésszel borítjuk. Ehhez varrjuk a 143. fig. szerint szabott felsőujjakat és az előrajzolt vonal mentén lyukacsos szegéssel díszített, a 144. fig. szerint fularból szabott alsó derékreszt. A felső szélére rajz szerint fulárpántot tűzünk, illetve varrunk hozzá. Elöl gombbal díszítve. A felsőszövet részeket az alsó szélénél fogva derékban a belélszélre varrjuk. A derékat fekete, hátul kacsokba és végekbe kötött bársonyszalag veszi körül.



19-40. sz. A 74. és 37. szám ellenkező oldalról.

51-54. sz. Napernyőrogantnyak.

Az 51-54. sz. képen a mostani divatnak megfelelő, 110 cm. hosszú ernyőpálcákat láthatunk. Az ilyen magas ernyőket „direktoár” ernyőknek hívják. Az 51. sz. barna halványfényű pálcika faragott flamingó fejjel végződik. Az 52. sz. képen látható szintén barna fából való pálcika faragott, zöldre fényezett levéllel végződik, vörös katicabogárral díszítve. Az 53. sz. barna papagájfejben, az 54. számú elefántcsontszínű pálcika pedig oxidált ércfejjel végződik.

60. és 61. sz. Csészéri ruha, vállpántos alj és kabát 10-12 éves leánynak.

Anyag: 2 m. hosszú, 110 cm. széles vörös-fehér kockás gyapjuszövet; 1 m. hosszú, 120 cm. széles vörös posztó; 8 m. hosszú,

1 1/2 cm. széles fekete bársonyszalag; 1 1/2 m. hosszú, 4 cm. széles hasonló bársonyszalag; 1 1/4 m. hosszú erős fekete selyemsujtás; 3 bársonnyal behuzott gomb.

Igen csinos a vörös-fehér kockás vállpántos alj és élénkzöld posztó-kabátból álló ruha. Az alját egymást keresztező bársonyszalag, valamint bársonyszalag díszíti, az előli lapja miderszerűen fölnyúlik és tőnt bársonyszalag határolja. Az öt laposráncba rakott alj lapjait a kis rajz 127-129. fig. szerint szabjuk, kereszt és pont szerint ráncokba rakjuk s ezeket erősen levasaljuk. Az alj felső szélét az előli lapot kivéve szelánt határolja, amelyet 4 cm. széles bársonyszalag borít; jobboldalt pedig egy csokor díszít. A vállszalag díszít 1 1/2 cm. széles bársonyszalagból szabjuk, amely a belső szélénél, a külsőn 65 cm. hosszú köp szerint van elkészítve és elől részben a mider felső szélére, részben pedig az övre van erősítve. A válldísz hátul mindkét oldalt, az öv közepén alá varrjuk. A végig könnyű beleszel beölt kabát részeit a 130-132. fig. szerint szabjuk. A 130. fig. szerinti előli részt könnyű közbéléssel látjuk el. A 131. fig. szerint szabott oldalrészt vállon összevarrjuk, az előli és hátrészt is a vállon külön-külön varrjuk össze. Az előli és hátrészt az előrajzolt vonalig erő szelánt az oldalrésze tűzzük; lefelé epp úgy, mint a hátsó varráson, rövid hasítékokat hagyunk. A hasíték fölé, fekete selyemsujtásból, kis figurát varrunk. A jobb előli részt három gombbal gomboljuk. A 134. fig. szerint szabott ujjakat, a 135. fig. szerint, rez-ut fektetett kockás szövettől szabott kezelt díszíti, amelynek felső szélét bársonyszalag határolja. Hasonló anyagból szabjuk a 133. fig. szerint a lehajtott gallert közvászonszálal, amelynek szelánt húzott csipke díszíti és a nyakkiavágsra varrjuk.

62. és 63. sz. Bluzos ruha szabad nyakkal 10-12 éves leánynak.

Anyag: 3 m. hosszú, 100 cm. széles gyapjubarát; 3 m. hosszú, 9 cm. széles tüllcsipke; 14 szövetgomb; 1 m. hosszú sujtás; 1 m. hosszú, 50 cm. széles liberti-celyem.

A málnaszínű gyapjubarát ruhának bluzát az egyik oldalán két ráncba rakott vállrészt díszíti. A bluz az aljára van varrva. Az elől kapesolt bluzlést a 43. és 44. fig. szerint szabjuk; mindkét részen figyelembe véve a bovarrásokat és a derékat jelző finom vonalat. A bluznak kiünn varrt felsőszövetet s az előli közeget jelző töresvonalat figyelembe véve. A jobb oldali vállvarrás kiünn felsőszövetet s kereszt és pont díszítése után az elő- és hátrészt a pontozó r vonal mentén s kereszt és pont szerint ráncba rakjuk. A bluz hátrészt, ezt a kis rajz 48. fig. szerint ráncba rakjuk. A vállakon a dísz a 49. fig. szerint szabott, rövid dudoros ujjakra fektetjük. A 45. fig. szerint szabott betesujjakat az előbbiekre varrjuk, az elsőnél figyelembe kell venni az alsó fél felső szelánt jelző körvonalat s az utóbbin az alsó ujj előrajzolt körvonalát. A nyakkiavást és az ujjak szelánt plüssze tül-



41. sz. Elegáns kertli, tengerparti és falura való k.



42. sz. Elegáns, csinos szabású nyári kabát, keleti kézhimzéssel díszítve. Ehhez 64., 55. és 54. sz.

43. sz. Nyári ruha madeiraszövetből, kétszínű markizett felőrhával. Ehhez 66. sz.

44. sz. Csinos szabású fulárruha, magasszéles és borított mideres övvel. Ehhez 67. sz.

45. sz. Kézzel

A hirneves „Kobrak-cipők” Epstein-nál, V

csipke határolja. A hátul kissé fölyülő alját a kis rajz 50. fig. szerint szabjuk. Az előli közepén tulerő jobb lap atnyúlik az előrajzolt vonalig szabott bal lapra. Az oldalt és hátul húzott aljának az alsó szélén húzott blúzzal való összevarrásakor ügyelni kell arra, hogy a jobb előli résznek a felső ranc hajtása a jobb aljlapnak oldalszélére erjen. A szövetgombokat és a sutas gomblyukutanzatokat kep szerint varrjuk fel. A derekat szabadon körülvevő feketeselyem csapó csúcsba vágott végét a szélelől 12 cm-nyire csomóba kötjük. A blúz nyakkivágását fekete selyemcsokor díszíti.

69. és 70. sz. Célserű fulárúha idősebb hölgyeknek.
Anyag: 12 m. hosszú, 90 cm. széles fekete fehértintázatu fulár; 5/4 m. hosszú, 50 cm. széles fekete libertiselyem; 3 m. hosszú, 10 cm. széles sárgás túllesipke; 40 cm. hosszú, 100 cm. széles hasonloszinű túll.

A csinos látogatóruha eredetileg fehértintázatu, fekete fulárból és sárgás túllesipkeből készült. Duplán vett, sima fehér selyem alapra dolgozott túllból szabjuk, a 115. és 116. fig. szerint, az előli és hátsó betéteszt, amelyet a béleledé-krá varrunk. A túllbetétekből szabott allogallert selyempánt díszíti. Az előli betéteket balra atkapesöljük. A betétesztakat a vállon egybevarrt, ráncolt túllesipke borítja, előli mellig szabószertőn díszítve. Az előli és hátsó derékdíszat a 117. és 118. fig. szerint szabjuk. A részeket az alsó szelen csillagig behúzzuk s a külön összevarrt béleledé-krá varrjuk. A fűszerű díszeszt a 119a. és 119b. fig. szerint szabjuk. A részeket szabás előtt, a hasitekvonal menten A-tól B-ig egyesítjük (lásd a kis rajzot). A külső szélet a hajtás menten befele hajtjuk, míg a vállon jelzes szerint ráncba rakjuk. Az alsó szeleit ráncba rakjuk és a részeket, előli egymást borítva, a derekra varrjuk. A 120. fig. szerint fekete selyemből és felsőszövet belesből szabott hajtókat szám szerint a díszrésze varrjuk és az előrajzolt hajtásvonal mentén kihajtjuk. A belsőujjak alsó felét sima szövetvel borítjuk, míg a felső ujját a 121. fig. szerint szabjuk, a behajtás kiegészítésével és mindkét függőleges oldalán behúzzuk. Ezt a bélesujjra húzzuk és az alsó ujjat egyesítjük. Az alsó szélet túllesipke határolja. A béleletlen alj csipőpántjait a 111. és 112. fig. szerint szabjuk s az alj alsó részeire tűzzük. Az utóbiakat a kis rajz 113. és 114. fig. szerint szabjuk s a felső szelen behúzzuk. Az öv alapját a 122. fig. szerint vászonból szabjuk, ráncolt szövettel borítjuk és a derekra varrva hátul atkapesöljük. A kapcsolást felsőszövetcsokorral borítjuk.

71. sz. Nyári ruha mintázott fulárból, nyomtatott szélmintá és tamburirozott túlldíszel.

Anyag: 6 m. hosszú, 110 cm. széles szélpánttal nyomtatott túll; 4 m. hosszú, 12 cm. széles tamburirozott betét; 1/2 m. hosszú, 50 cm. széles libertiselyem.

Az eredeti párisi mintánkat szőimintás mintázott fulárból készítjük. Az egyszerű harangalj övet előli részt varrjuk, haranglécet úgy, hogy a széles szőpánt oldalt díszítse az alját. A alj alsó szelobe széles tamburirozott betéteket illesztünk, amelyet a széles szőpánt fölött felsőszövet szélpánttal hurkolással egyo-itünk. Az előli és hátul két részből álló felsőszövet a szélpántokkal közepen varrjuk össze és mely karöltővel ellátva a béleledé-krá varrjuk. A kis kivágást tamburirozott túllbetétekből álló valpánt borítja; hasonló anyagba van az agallér s a szük felhosszu ujj, amelyet a bel-sujjak karöltőjébe varrunk úgy, hogy a derék szőpántja szabadon borítsa az ujjakat. Előli egyszerű csokordísz van libertiselyemből, amelyet tamburirozott figurával erősítünk a derekra. A tamburirozott betétekből varrt öv hátsó kapeso-



rti, tengeri és falura való kalap.
47. fig.
t s az
ás ki-
s pont
atul a
rancha
a fok-
lsónél
bin az
e túll-



47-48. sz. Fejkötő és napfűrdőhöz való ing. Szab., magy.: mintaiv XIV. sz., 70-77. fig.

49. sz. Fűrdőruha és fejkötő fiatal leányknak. Szab., magy.: mintaiv XIII. sz., 61-69. fig.

50. sz. Fűrdőruha pántdíszel. Szab., magy.: mintaiv XXIX. sz., 165-171. fig.

lását hasonló figura díszíti. Az öv alól, oldalt egy keskeny rész látható a felsőszövet szélpántból. A ruhát hátul kapesöljük.

75. sz. Célserű táska fűrdőruhának.
A fűrdőkőpeny vagy fűrdőruha számára való táska 90 cm. hosszú, 45 cm. széles fekete viaszkosvászonból készül. S-riga olajos vászonnal béleljük, az egyik haránt oldalán szabadon hagyva. Mindkét vásznat a két függőleges s az egyik haránt oldalán fekete gyapjuszalaggal szegjük be. A fésű és szivacs számára az olajos vászonba meg két kicsi zsebet varrunk. Hasznalatkor a cikkeket a zsebekbe dugjuk, az egészet összegöngyöljük és négy gyapjuszalaggal összekötjük. A szalagokból kettőt-kettőt az egyik haránt szélre varrunk.



76. sz. Játsonadrág tengerpartira, 6-8 éves gyermeknek. Szab., magy.: mintaiv XIV. sz., 135-144. fig.

Anyag: 2 m. hosszú, 80 cm. széles élénk-vörös svájci kattun; kevés fehér vászon.

A ruhát védő nadrágot a látható módon fehér szegéllyel díszítjük. A vállpántot előli közepén tarka ponttall, szárítottással hímezett, egy perocet tartó gyermekfigura díszíti. Az utóbbiak fapapucsait világoskék, a kötényt és csokrot fehér, egyöntetű vörös, kék és sárga fonállal hímizzük. A hátul gombos nadrágot a 80-83. fig. szerint szabjuk. A 80. figurán, a kis rajz méretei szerint kiegészítve, figyelembe veendő az előli, és az előli felső szél körvonala, valamint a zseb felvarrási vonala. Az előli felső szélet négy, adat szerint rakott ráncba rakjuk, egyöntetű pedig a hátsó felső szélhez hasonlóan, a vállpánt szélének megfelelően állóránccokkal szűkítjük. Az előli varrást 128-tól 129-ig dolgozzuk ki, a nadrágot 129-től az előli és hátsó szelen, úgy mint a vállpánton nyomógombbal látjuk el. A vállpántot kép és rajz szerint keskeny pántokkal díszítjük. A 4 cm. széles övet a 80. fig. duplaponjtai között felvarrt pántokon húzzuk át. A 18 cm. bős, 4 cm. széles karöltőt gomboljuk. A nadrág szeleit gumibuzó-korccal látjuk el.

77. sz. Fűrdőruha 8-10 éves leányknak.
Anyag: 3 m. hosszú szürke, vöröspettyes kattun; 1/4 m. hosszú, 80 cm. széles vörös svájci kattun; 19 gomb.

A 172. és 173. fig. szerint szabjuk az egybedolgozott ruha derékrészeit, amelyet 4 cm. széles övvel fogunk össze. A nadrágot a 174. fig. szerint szabjuk az előli s az előli felső szél körvonalaikat figyelembe vételével, a szabást a kis rajz méretei szerint kiegészítve. A derékrészeket jelzés szerint ráncokba rakjuk és 148-tól 149-ig, 145-ön at a derék szélére varrjuk; a varrást belülről szövetcsikkal borítjuk s ebbe húzokorcot erősítünk. A nadrág szőpántjait szintén húzokorcossal látjuk el. A ruha összevarrásakor a varrást a bal vállon nyitva hagyjuk és a 175. fig. szerinti ujjakat, itt az előrajzolt vonal mentén átvágjuk; a szőpántot nyomós gombbal gomboljuk. A sarkain pantszerűen vágott, 3 cm. keskeny vörös szegéllyel kivartt pánt határolja az ujjak négyzetes kivágását.

78. sz. Játsonadrág 3-5 éves fiúnak.
Anyag: 70 cm. hosszú, 70 cm. széles kék-kötény, köper kevés fekete szaten.


A 84. fig. szerint a behajtás figyelembe vételével szabjuk a kötényt előli, közepén végig egyben. A külső szélet belülről ráncolt fekete ruzsut, csik szegélyezéssel és 1 cm. széles feketeszegélyű kék ruzsut pánt díszíti a kötény nyakkivágását és külső szeleit. A külső szeleit tarka szárítottú, keresztbe egymásra fektetett zászlócskák díszítik, a rajzát a 85. fig. adja; a zászlórudacskákat barnák, a lobogók kékkel s a csillagok vörösek. A zsebre hímzett vitor-



55-59. sz. A 42-46. szám ellenkező oldalról.



45. sz. Kék falárúha borvörös markizett felsőruhával. Ehhez 55. sz. 46. sz. Ruha kettőfele fulár- és markizettzövetből fiatal leányknak. Ehhez 59. sz. Szab.: mintaiv XXIV. sz., 135-144. fig.




60-63. sz. Célserű öltözék; vállpántos alj és kabát biuzzal kiegészítve és ruha 10-12 éves leányknak.


60-61. sz. Vállpántos alj és kabát ketfeleszövetből. Szab.: mintaiv XXIII. sz., 127-185. fig. 62-63. sz. Bluzos ruha szabad nyakkal. Szab.: mintaiv X. sz., 48-50. fig.

láhajót a 86. fig. szerint készítjük el, a vitorla a zsebre fehér száróltesekkel varrt fehér szövet. A hajót, árboocokat és köteleket barna, a vizet kék s a hajótestet vörös, kék és zöld fonállal dolgozzuk ki, szárólteszel. A zsebet a 84. fig. szerint varrjuk fel. A kötényt a vállon gomboljuk.

79. és 81. sz. Madeira-hímzés és betét fehér batisztra. Amint a mai számunk vezető cikkében jeleztük, a mai divat szerint a mosó-ruhákat madeirahímzéssel díszítjük.



64. sz. A 38. és 42. szám hímzésrészlete természetes nagyságban.



65-66. sz. Hét szélből való alj, pántokkal rövidebbre vehető. Szab.: mintaiv VIII. sz., 35-39. fig. 67-68. sz. Részekre osztott alj kerekpár és egyéb sporthoz. Szab.: maga: mintaiv XX. sz., 109. és 110. fig.

hosszu, 5 cm. széles vertesipke; 40 cm. szegélybe varrt túll lyukacsos betéttel; 2 1/2 m. hosszu, 12 cm. széles selyomszalag.

A béleletlen, hátul kapcsolt fiatalos nyári ruhát egy ruhanak való rózsaszínű hímzett anyagból készítjük. A deréknek vállon varrt betétjét a 123. fig. szerint elefántesonszínű szegélybe varrt túllból szabjuk, az előrajzolt finom vonalig érően. A betétet ettől a vonaltól, a külső szélig befestett vert csipke egészíti ki, a belső szélén selyempántra varrva. Az állógallér szegélybe varrt túllból készül. A derék felsőszövetét a 124a. és 124b. szerint szabjuk s a részeket a hasítékvonal mentén A-tól B-ig összarvarjuk. Azután ezeket a részeket a vonalig hímzésből szabjuk ki, a szabás előtt, a minták közé két-két finom harántszegélyt varrva. A vonal mentén hurkolt hímzett betétet varrunk erre a részre. A derék-részek elől egymást borítják, amint ezt a 124. sz. fig. középvonala jelzi. A betétet a derékrészekkel szám szerint egyesítjük s az alsó szélét jelzés szerint behuzzuk. Az ujjakat a 125. fig. szerint az első haránt vonalig batisztból szabjuk, amelyből hat két-két szegélyből álló szegélycsoportot varrunk. Ehhez a batisztrészhez vonaljelzés és kép szerint egy hímzett betétet, egy vertesipke és egy 4 cm. széles szegélybe varrt túllsíkot varrunk. A dupla aljat a kis rajz 126. fig. szerint szabjuk. A felső részt az előrajzolt alsó vonalig, a szegély számára szövettoldással, az alsót alulról a felső vonalig szabjuk a varrástoldással. Az utóbbi vonal mentén a két aljreszt egyesítjük. A ráncokat kereszt és pont szerint rakjuk s az




69-70. sz. Célserű fulárruha éltesebb hölgyeknek. Szab.: mintaiv XXI. sz., 111-122. fig.

aljat betéjelzés szerint a derékre varrjuk. A felvarrását hátul csinos esokorba végződés szalagóv takarja.

86. sz. Ruha 2-4 éves leányknak. Anyag: 1 1/2 m. hosszu, 80 cm. széles világoskék gyapjubatizs; 1/2 m. hosszu, 80 cm. széles fehér batizs; 6 m. hosszu erős sujtás; 1 fekete selyemesarp.

A kimonószerűen szabott csingóformájú nyári ruhát beléssderékre dolgozzuk és elől, baloldalt láthatatlanul gomboljuk; a jobb szél ala gomblyukpántot tűzünk. A jobb áterő szélét sujtashurkokkal díszítjük, hurok mintázatba felvarrt sujtás határozza a felső ujjakat és a beléssderékre varrt batizsujjakat. A ruha alsó szélére 4 cm. széles pántot tűzünk. A nyakkivágást 4 cm. széles batizsptliszé határozza gallérszerűen. Az elől gombos beléssderéket az 51. és 52. fig. szerint, a batizsujjakat pedig az 53. fig. szerint szabjuk. Az 54. és 55. fig.



71. sz. Sötétzöld lakköv, csiszolt világoszöld üvegekkel kirakva. 72-73. sz. Két divatos nyakszalag.



74. sz. Nyári ruha mintázott bordűrös fulárból és tamburirozott túllból. Ehhez 39. sz.

szerint szabott csüngöréseket szabás előtt a kis rajz méretei szerint kiegészítjük; az oldalsó szélét csillagtól számítjuk. Az 54. fig. jelzi a bal előli szél körvonalát, amely az előli közeget is jelzi. A csüngöréseket a nyakkivágásnál behuzzuk. Az előli részeket a duplavonal mentén hasítékokat dolgozzuk ki, amelyeket fehér fonállal hurkolunk és a hátul esokorba kötött esarpot áthuzzuk rajta.

87. sz. Muszlinruha szabad nyakkal keresztöltésű díszel.

Anyag: 5 m. hosszu, 80 cm. széles kék-fehér kockás muszlin; 3 1/2 m. hosszu, 80 cm. széles egyszínű muszlin; 50 cm. hosszu, 50 cm. széles hasonló színű selyem; 15 cm. hosszu, 1.0 cm. széles mosótűll; 5 m. hosszu, 1 cm. széles keresztöltésű díszpánt; 3 m. hosszu, 2 cm. széles valansziensipke; 1 tucat kicsi gyöngyházgomb.

A fiatalos csinos ruhát kockás és egyszínű muszlinból készítjük. Az egyszínű szövetből szabott részeket keresztöltésű pánttal egyesítjük s a kockás részeket hozzávarrjuk. A derék felsőszövetét az 1-5. fig. szerint szabjuk. A 2a. és 2b. fig.-at, szabás előtt, a hasítékvonal mentén A-tól B-ig egyesítve. Ezt a részt, haránt fektetve szabjuk és a főkészű rajzon belül keskeny kiálló szegélyekbe varrjuk. A gombcsakkal díszített pántokat, rajz szerint, keresztöltésű pánttal varrjuk fel. Az oldalvarras kidolgozása után, az ujjak belső varrásán kereszt és pont szerint egy ráncot rakunk és a 3. fig. szerint szabott alsóujjat szám szerint felvarrjuk. Az ujjak alsó szélét 9 cm. széles csipkével határolt foglaló veszi körül. Az 1. fig. szerint szabott vállpántot szám szerint keresztöltésű pánttal erősítjük a derékrészekhez s a nyakkivágásnál túllal díszítjük. Az utóbbi a 4. és 5. fig. szerint szabjuk, s a finom vonalig 1 cm. széles keskeny szegélyekbe varrjuk s a részeket behuzzott valansziensipkével határoljuk. A túllsizen két keskeny, a szövet színéhez hasonló selyemhengert húzzuk át. Az aljat a kis rajz 6. fig. szerint szabjuk, még pedig az előrajzolt haránt vonalig kockás s az alsó részt egyszínű szövetből. Az aljat az alsó szélén,



75. sz. Célserű táska fürdőruhának.

adat szerint, csillagok között behuzzuk. Az övet ráncolt selyemből készítjük. A hátul kapcsolt bélésderekát és ujjakat külön-külön szabjuk ki s a felsőszövetet csupán a nyak-kivágásnál és az alsó derék és ujjszélen egyesítjük.


92. sz. Célserű turista-öltözék nőknek.
Anyag: 4/4 m. hosszú, 130 cm. széles kockás szövet; 14 szarugomb.

Szürkés-zöld oliv- és rózsaszín, finom kockás, nehezebb szövetből szabjuk a célserű öltözéket. A hét lapból álló aljat a 87-90. fig. szerint szabjuk s a kis rajz méretei szerint kiegészítjük. Az alsó széle alá 14 cm. széles rézsut szövetsíkot tűzünk. Az alját elől baloldalt kapcsoljuk. A kabát-nak hajtóra galéria és rézsut szabott vállpántja van. A vállpánt alatt az előli és hátsó rész két-két részből áll. A kabát-részeket a 91-95. fig. szerint szabjuk, a kis rajz méretei szerint kiegészítve, a hosszát a vonallal jelzett derektól számítva. A második előli részre rajz szerint zsebot és egy zsebpántot tűzünk, az utóbbiba gomblyukat dolgozunk ki a duplavalon szerint, hogy a zsebre gombolhassuk. A vállpánt-részeket a 96. és 97. fig. s a lehajtott gallért a 98. fig. szerint szabjuk. Az utóbbit a pontozott vonal mentén a vállpánt előli szélével ki-hajtjuk. A lehajtott gallért és a kabát előli széléit vászonnal béleljük. Az elő- és hátrész kö-zépső varrásait 4 cm. széles, a széléitől 1 cm. nyire feltűzött rézsut pánt takarja, amelyek duplaponttól duplapontig szabadon maradnak, amint ezt a 91. és 95. fig.-án láthatjuk, a 4 cm. széles övet itt



76. sz. Játszó nadrág tengerpartra 6-8 éves gyermekeknek. Szab. és a himzés rajza: mintaiv XVI. sz., 80-83. fig.
77. sz. Fürdőruha 8-10 éves leányknak. Szab.: mintaiv XXX. sz., 172-175. fig.
78. sz. Játszó köntény 3-5 éves fiúknak. Szab. és a himzés kis rajza: mintaiv XVII. sz., 84-86. fig.

szint szabjuk, a kis rajz méretei szerint kiegészítve, a hosszát a vonallal jelzett derektól számítva. A második előli részre rajz szerint zsebot és egy zsebpántot tűzünk, az utóbbiba gomblyukat dolgozunk ki a duplavalon szerint, hogy a zsebre gombolhassuk. A vállpánt-részeket a 96. és 97. fig. s a lehajtott gallért a 98. fig. szerint szabjuk. Az utóbbit a pontozott vonal mentén a vállpánt előli szélével ki-hajtjuk. A lehajtott gallért és a kabát előli széléit vászonnal béleljük. Az elő- és hátrész kö-zépső varrásait 4 cm. széles, a széléitől 1 cm. nyire feltűzött rézsut pánt takarja, amelyek duplaponttól duplapontig szabadon maradnak, amint ezt a 91. és 95. fig.-án láthatjuk, a 4 cm. széles övet itt



79-81. sz. Madérahímzés és betét fehér batiztra.

huzzuk át. A közepesen bő ujjakat a 90. és 100. fig. szerint szabjuk. Az alsó ujj a finom vonalig a felső alá nyulik és gombokkal ráerősítjük. A kabátot egysorosán gomboljuk. A felső gombot csillagnál a vállpántra, a többi a 91. fig. gombok vonala szerint varrjuk fel. A kabátot selyemmel béleljük.

93. sz. Célserű hegymászó öltözék, nadrág, esőköpeny és sapka.

Anyag a nadrághoz: 2 m. hosszú, 140 cm. széles angol szövet; a köpenyhez: 260 cm. hosszú, 140 cm. széles vízhatlan loden; 3 nagy, 2 kicsi szarugomb; a sapkához: 55 cm. hosszú, 120 cm. széles nagy kockás angol szövet.

Magas hegyek megmászásánál, az alj helyett gyakrabban használják a hőlgyek a célserű nadrágot. Mintánk kétféle színárnyalatu barna és zöld angol szövetből készült. A nadrágot a 101. és 102. fig. szerint szabjuk és a kis rajz méretei szerint kiegő-



82. sz. Bluzos ruha szabad nyakkal, magas laposhízással.



83. sz. Rózsaszín batizstruha hímzett betéttel. Ehhez 31. sz. Szab.: mintaiv XXII. sz., 123-125. fig.

te szerint kiegészítve. Az előli széléit belülről 10 cm. széles szövetel béleljük vászonnal felett. A jobb előli szélébe három gomblyukat s a szemközti balra a „gombok vonala” szerint megfelelően gombokat varrunk. Az előrajzolt finom duplavalon mentén a kezek kidughatása végett hasítékat dolgozunk ki. A rajz szerint feltűzött pántot hasítékra gomboljuk. A csuklyát a 104. fig. szerint szabjuk s külső szélénbeszégjük, azután szám szerint a nyakkvágásra varrjuk, a 105. fig. szerint dupa szövetből szabott behajtott gallér hozzávarrva. A felső csillag mellett és jobboldalt az alsó csillag mellett is gombot varrunk a csuklyára s a 106. fig. szerint szabott kis gomblyukpántot erre gomboljuk. A sapkát a 107. és 108. fig. szerint szabjuk. A fejrest a 107. fig. szerint szabjuk, ezenkívül a külső szélől, a fejrész alsó részének előrajzolt kövonaláig, a felső részhez varrjuk. A 108. fig. szerint szabott karima dupla szövetbe enyvezett vászonnal foglalunk. A külső szélét, a szövét fölférelése után, cm. szélesen levasaljuk s a szövet alsó felét fordítva varrjuk hozzá és megfelelően meghuzzuk. A karimát a fejrész 2 cm. széles, 55 cm. bő, egyenes fojlaló egyesíti. Belülről 1 cm. széles bésecsíkot varrunk a sapkába, gáz aláfogalással.

94. sz. Sportöltöny férfiak, rövid nadrág és katti.

Anyag: 3 1/2 m. hosszú, 140 cm. széles csikos, barna kabátösvet; 14 nagyobb, 4 kisebb barnaszarugomb.

A kabátból és nadrágból álló célserű turistaöltöny rövid nadrágszárat 8 cm. széles fojlalóba foglaljuk, amelyet térd alatt gombolunk. A lapos-ráncokba rakott előli és hátrész, a felső szélüknél fogva úgy üzzük a vállpánt-

szítjük. A hátsó nadrágrészt oldalt az elsőre tűzzük 32-től 33-ig, lent 8 cm. hosszú hasítékat hagyva, amelynek előli széléhez keskeny pántot tűzünk. A nadrág eleje alá fönt, a hasíték mentén, 5 cm. széles szövet-

csíkot tűzünk és ebbe négy gomblyukat hurkolunk, a szemközti pántra a megfelelő gombokat varrjuk. A nadrág, valamint az előli és hátsó varrás kidolgozása után, az előli nadrágrészhez, a derékfősnégnek megfelelő, 5 cm. széles, hátul öszegombolható lényöt varrunk. A felső szélén kereszt és pont szerint ráncba rakott hátsó nadrágrészt megfelelő bő, 5 cm. széles egyenes lényöbe foglaljuk és oldalt a másik lényöre gomboljuk. A nadrág alsó széléit behuzzuk és 7 cm. széles, 44 cm. bő, egyenes fojlalóba foglaljuk, amelyet oldalt tetzés szerinti bőségre igazítható gombolással látunk el. Az esőköpeny a 103. fig. szerint szabjuk a kis rajz mére-

85. sz. Nyári köpeny könnyű kőzhímzéssel 1 1/2-3 éves leányknak. Ehhez 7. sz. Szab., magy. és a himzés rajza: mintaiv XII. sz., 59-60a. fig.



85. sz. Muslinruha szabad nyakkal, keresztöltéssel díszítve. Ehhez 30. sz. Szab.: mintaiv I. sz., 1-6. fig.

részek alá, hogy a vállpántnak kivágott csipkézete a lapos-ráncra essék. A kabátot elől egysorosán gomboljuk s a nyak-kivágást behajtott galéria foglaljuk. Oldalt zsebek és rágombolt pántokkal van ellátva. Az öv tetszőszerinti bőségre igazítható. Az egyszerű ujjakat gombok díszítik.

95. sz. Esőköpeny 10-12 éves fiúknak.

Anyag: 2 m. hosszú, 125 cm. széles teveszőr-loden; 6 gomb.

A célserű esőköpeny impregnált szürkoteveszőr-lodenből készítjük. Az egybesabott hátrészre s az előli részekre a felső széleiben egyve-



84. sz. A 42. szám kiterítve.



86. sz. Ruha 2-4 éves leányknak. Szab.: m.-iv XI. sz., 51-55. fig.

88. sz. Ruha 2-4 éves leányknak. Szab.: m.-iv XI. sz., 51-55. fig.

zeten kivágott vállpántot úgy foglalunk alá, hogy a letűzött alsó szélei szabadon maradjanak s az oldalvarrás az ujjak varrását borítsa. Az utóbbit magas kézelővel és tetszőszerinti bőségre igazítható gombolással látjuk el. Hasonló gombolással látjuk el a lehajtott gallért is. Az előli részekbe oldalt függőleges hasítékokat dolgozunk s ezekhez zsebeket varrunk.

Muslinból kiszabott, külön méretekre rajzolt mintákkal csak előlzetőnknek küldünk át a veteti mellett. Megrendelésnél kerjük a méretekkel együtt a legutolsó előlzető nyugalta beküldését. Megjegyezzük, hogy mintákat csak a lapunkban megjelent képek után készítünk, a méretek kerjük lapunkban jelzett mód szerint vetetni. A mintákat nemcsak kiszabjuk, de össze is tereljük, hogy előlzetőnk könnyebben eligazodhassanak rajta. Ara: egy egész szoknyának 2 korona, fel szoknyának 1 korona, egy ruhának külön 1 korona, apróbb dolgok 20-30 filler.



88. sz. A 93. sz. nadrágja oldalról.



89-91. sz. A 95. és 94. szám ellenkező oldalról.



92. sz. Célzerű turistaöltözék; hétszélű alj és kabát. Ehhez 34. sz. Szab.: mintaiv XVIII. sz., 87-100 fig.

93. sz. Célzerű hegymászó öltözék; aljnadrág, blúz és szélgalér. Ehhez 88. sz. Az aljat lásd 65. és 66. sz. Szab.: mintaiv XIX. sz., 101-108. fig.

94. sz. Sportöltöny férfiak; rövid nadrág és kabát. Ehhez 90. és 91. sz.

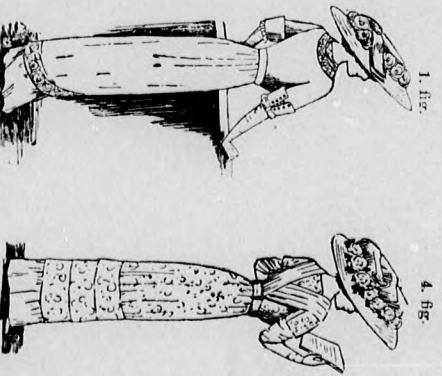
95. sz. Esőköpeny 10-12 éves fiúknak. Ehhez 89. sz.

Kiadótulajdonos: Rákosi Jenő Budapesti Hírlap Ujságvállalata (igazgató Zilahi Simon, a ki egyttal felelős a szerkesztésért). Budapesti Hírlap nyomdája.

A mai nyolcoldalas főlaphoz szines divatkép és szórakoztató melléklet, valamint szabásmintaiv van csatolva.



Négy párizsi ruha. Ezen ruhák mind-egyike a formát tekintve, jellemző a nyári divatra. Az 1. fig.-hoz (párizsi modell Paquin-tól) az alsó ruhát mely nagyon szűk, esti kék (ouen de nuit), tényreállítható selyemből, a felső ruhát princesz alakban, hasonló színi méterből készítették. Japán minta szerint dolgozott himzessel díszített a tunika jobb felét a derek felsőszögletét, mely utóbbival a felhosszu utját egybeszerelték. Könyvii rancokba rendezett selyem sifon kieri az egymásra hajló előrészeket, melyet font egy valódi point de Venise csipkebetét egészít ki. Használó csipke az utján. A ruha elől, oldal kaposolódik. A farsai hőlgyeknek való egyszerű ruhát (2. fig. eredeti modell Béschoff David-tól) nelelefszkek selyem linonból készítették. A hátul kaposos ruha a kedvelt kimono alakban készült és egyedül díszít egy ciphrészkéből készült gallér. A dudor fölé hajló utján hasonló hajfókkák. A kevéssé rancolt szoknyát antik óv erősíti a derekhoz.



A szoknyáink szintén rancolt alsó széljé 1^a m. bő részt panttall foglaljuk. A 3. fig.-an látható előkelő hatást keltő ruha Dreccoll eredeti modellje. A szűk alsó ruhája halványkék és rózsaszinben ítéző simuló liberti-selyemből készült, a föléje hulló szoknya és orosz zmbony jekete selyemstionból készült, melyet a bluz hatsáshoz kétszer, a szoknya hátsáshoz háromszor tektettünk egymásra, hogy az árnyekolás külföntje legyen. A dísz kis strasz-csattok adják. A negyedik ruhát (4. fig. eredeti modell, Beer-tól) tarkan nimzett kinaí kreppből készítették, melyet ezüst szírtke selyemstionnal tártoloztunk. Utóbbi szoknyáink szegélyéhez a sifont háromszorosan kell venni. A szoknyát és felső utját pártiszertén rózsaszínnel és ezüsttel himzett részek díszítik. A derek kendőszerej díszrésze alól elől és hátul tarkán himzett betét indul ki. Sitommal tártolozott halványkék selyemöv egészíti ki a ruhát.

DIVAT UJSÁG

Szerkesztőség és kiadóhivatal: Budapesten, VIII. kerület, Rökk Szilárd-utca 4. szám.

✿ Az öltözködés művészete. ✿
A fehérneműre, piperére és kézimunkára nézve a legjobb tanácsadó.

Szines divatképek, szabásrajzok és szórakoztató melléklet. ✿ E divatlap a nagyközönség igényeit elégíti ki.

Nyolcoldalas nagy főlapja a legújabb divat ábráit közli. Százszázötven képe jeleníti meg az öltözékek, bluzok, köpenyek, gallérok, kabátok és kalapok újdonságait :: ::

Duplaoldalas szabás-mintaive a már varrni tudónak drága kincs. A ki munkájában megakad, könnyen utbagazításra lel a szabásmagyarázat bő szövegében ::

Szines divatképe is van a Divat Ujságnak. Azt a célt szolgálja, hogy a divatos kelmék színével megismertesse az olvasót és egyuttal kioktassa, minő színű kelmét minő színű csipkével vagy más egyéb ékeséggel lehet díszíteni. :: ::

Divatos hajviseletnek is sokféle képe van a Divat Ujság mellékletén. Nincs az az arc, a melyhez illő frizurát e képek után ne lehetne választani :: :: :: :: ::

Szines kézimunka-kép is járul a Divat Ujsághoz. A szerkesztőség erre különös gondot fordít, mert célja, hogy az előfizetőkkel megkedveltesse oly tárgyak készítését, a melyek az otthoni barátságossá, kellemessé teszik :: :: :: :: ::



Monogram-Album című külföldi lapja legdivatosabb monogramok rajzainak természetes nagyságával kedvesedik az előfizetőknek. A keresztöltésű, valamint a himzett monogramok sok száza van egy-egy évfolyamban :: :: :: :: ::

Kézimunka-melléklete híres s ugyszólván a legkedveltebb az egész országban. Számtalan polgári és felsőbb leányiskolában hasznos tanító-eszköznek bizonyult s mintái közkedveltségre tettek szert :: :: :: ::

Tündér Ujjak című lap is egészíti ki az ujságot. Nyolc oldalán szebbnél-szebb iparművészeti munkákkal ismerteti meg a tudnivalókat. A faégetés, selyemfésztés, bőrmunkák sokféle rajza s magyarázó szövege telíti meg a lapot :: :: :: :: ::

A Szórakoztató mellékletben, mely minden számhoz jár, közöl elbeszélést, néket érdekli irányítottakat, sok hasznos tudnivalót, gazdag háztartási rovatot, nőgyógyászati beszámolókat és szerkesztői üzeneteket :: ::

Ruhamintát is ad a Divat Ujság muszlinból szabva, összeférelve s csak azért az érért, a melybe az a kiadóhivatalnak kerül. Elsőrangú szabóműhely foglalkozik a megrendelések teljesítésével :: ::

A DIVAT UJSÁG minden hónapban kétszer jelenik meg. Előfizetési ára nagyon olcsó. Negyedévre 2 K 20 f. Félévre 4 K 40 f. Egész évre 8 K 80 f.

A Divat Ujság tartalomjegyzéke:

Izléses és szép nyári ruhák: 38., 42—46., 74., 82., 83. kép.
 Divatos bluzok: 17., 32., 33., 35. kép.
 Fátyol vagy felső bluzok: 22—29. kép.
 Célszerű felsők: 9., 10., 11., 12., 13. kép.
 Divatos kalapok: 1., 9., 42., 82. kép.
 Sportöltözékek: 92—95. kép.
 Elegáns háziruhák: 36., 37. kép.

Szórakoztató melleklet.

Zirzen Janka. Irta *Berta Ilona*.
 A sors intése. Irta *Horváth Béla*.
 A munkássasszony és a gyermek védelme. Irta *Zempléni Gyuláné*.
 Gondviselés. Irta *Szendéné-Dárday Olga*.
 Nemzetközi kertészeti kiállítás a Városligeti Iparcsarnokban. Irta *Csávolszky Mihály*. (3 képpel).
 Magyar földön.

Rendes rovatok: Kosmetika: A női szépségről általában. Irta *Antal Gézáncé*. — Nőgyógyászatok. — Háztartás. — Házasság. — Halálzás. — Szerkesztői üzenetek.

Egyéb mellekletek.

Szabásmintaiv.
 Kézimunkamelleklet.
 Színes divatmelleklet.

— A —

Dr. Just Wolframlámpák

a tetemesen leszállított **uj árakon** kaphatók

Gärtner Ágoston

V., Wurm-utca 3. — Telefon 95—33.

Rendelésnél tessék hivatkozni a Divat Ujságra.

FRIEDMANN



Budapest, Király-utca 8., az udvarban.

A főváros legnagyobb női kalapáruháza.

Rendelésnél tessék hivatkozni a Divat Ujságra.

Anyák figyelmébe!

A gyermekek elismert, legkiválóbb tápszere az elválasztás időszakától kezdve már könnyű emészthetőségénél fogva is a

„Phosphatine Falières“.

A fogzást megkönnyíti és biztosítja a csontrendszer fejlődését.



Kapható minden gyógyszerárban.
 Egy nagy doboz (elegendő 3 hétre) ára 3 kor. 80 fillér.
 Főraktár: **ZOLTÁN BÉLA** gyógyszerháza
 Budapest, V., Szabadság-tér (N. Korona u. sarok).
 Rendelésnél tessék hivatkozni a Divat Ujságra.



A DIVAT UJSÁG FŐZŐKÖNYVE

a legértelmesebb magyar főzőkönyv.

2300 recipe.

Függelék: A BETEG EMBER KONYHAJA

Ára színes táblába kötve 6 korona.

A Divat Ujság előzetes bér. küldessel

= **4 koronaért** =

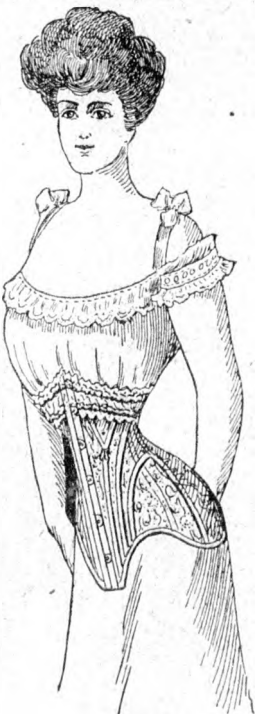
kapják meg az összeg előzetes beküldésével.

Ulcsó cseh párna-toll!

5 kiló most fosztott. sötét 9 K 60 f.;
 szürke: 12 K; felfehér: 18 K;
 fehér: 24 K;
 hótó: 30—36 K.

Küldés utánvetteli franko. Nem tetsző árak kicsorítottak, ha a portóköltés megterítettik — **Benedikt Sachsel, Lobes 275, bei Pilsen, böheim.**

Rendelésnél tessék hivatkozni a Divat Ujságra.



Foltúnést keltenek fűzőink, melyek rendkívül izléeses és célszerű kivitelben készülnek. — Szerkeztetés a következőképp történik: Mell, has és csípőhátság elegye és oldalhossz. — Szívcsomó rendeltetést kéri a bodenbach-i fűzőgyár képviselője. Meghívására mintagyűjteményt bontatunk Vidékre arjegyék ingyen és bérmentve.

Rákosi Vilma
 BUDAPEST, ÜLLŐI-UT 21. szám, II. emelet 2. ajtó.

VIRÁGILLATU

50 db finom, enyhe **PIPERE-SZAPPAN** róza, liliumtej, ibolya, rezeda, orgona, jázmin, napraforgó, vanília, chrizantemum és gyöngyvirágból összeválogatva csak 8 K utánvétellel

AUFFENBERG JÓZSEF
 Budapest, Verseny-u. 6—15.

MEG

kell tanulnia

minden háziasszonynak az izletes hentesárak készítése módját.

A Finom Hentesárak Könyve

a melyet **Bitner János** fővárosi hentesmester szerkesztett, az egyetlen magyar szakkönyv, a melyből minden hentesár készítése gyorsan és alaposan megtanulható.

Ára: 10 korona.

Megrendelhető: a **Budapesti Hírlap** könyvkiadóhivatalában.

SOVÁNYSÁG.

Szép, telt testforma, csodálatos kebel a mi „Büsteria“ keleti erőporunk által töv ved. di-jazva az aranyéremmel Páris 1900, Hamburg 1901, Berlin 1903, 6—8 het alatt súlygyarapodás egészen 30 fontig, aritmiantségért jutalmaz. Szigoruan megbízható — nem szélhámosság. Sok köszönetirat. Karton használati utasítással 2 M. postautalv. vagy utánv. portonkivül. **HYGIE-ISCHEES INSTITUT, D. Franz Steiner & Co. Berlin 93.** Königgrätzerstrasse 66. Budapestben kapható **Török J.**-nél, Király-utca 12. Rendelésnél tessék hivatkozni a Divat Ujságra.

Asszonyok

a kaszárnyában és egyéb elbeszélések. Irta **Beóthy László**. Tartalma: Asszonyok a kaszárnyában. — Két csillag. — A dandár Olga. — A rosszor tört. — Estefelé. — Fridolin eljegyzése. — A miniszter fia. — Regény a kávéházban. — Eltévészett pálya. — A telefon. — Az én frakkom. — Lovagtalan új. Ára 3 korona. Francia szattyánbőrötésben 7 korona. Kapható a Budapesti Hírlap könyvkiadóhivatalában a néző előzetes beküldése vagy utánvét mellett.

PÁRISI NAGYÁRUHÁZ

RÁKÓCI-ÚT 38.

Fiu-öltöny



3 ÁRA
 Kor. **60**

Drappszínű vászonból, elegáns nyári öltözet, berakott öves kabátkával, nadraggal, kitűnően mosható, rendkívül tartós minőség. — 3—4 évesig minden további nagyság 25 fillérrel drágább.

Képes nagy árjegyzék ingyen és bérmentve.

Rendelésnél tessék hivatkozni a Divat Ujságra.

A dus kebel megszerzésének módja.

A szép kebel megszerzésének módja nem titok már a hölgyeknek, mióta a **Pilules Orientales** csodálatos tulajdonságai ismeretessé váltak. Ezek a pilulák valóban képesek a kebel fejlesztésére, megkeményítésére és helyreállítására, ugyisint a nyak és a váll kiálló csontjainak eltüntetésére, a menyiben az egész mellnek keszes teltséget kölcsönöznek, a nekül, hogy a csipót szelesítsék. A **Pilules Orientales** főképpen növénykivonatokból készül, arzenikumtól teljesen mentes s az egészségre mindenképpen hasznára vannak. Hatását egyáltalán nem szabad valamely más, külső vagy belső használatra való hasonló készítménnyel összehasonlítani. Husz esztendőnél régebben tartó siker igazolja és bizonyítja, hogy a **Pilules Orientales** asszonynak és fiatal leánynak egyaránt az egyetlen megbízható szere dus és kemény kebel elérésére.

Könnyű, diszkrét kezelés. Tartós eredmény körülbelül két hónapi használat után. Egy flakon **Pilules Orientales** a pénz előzetes beküldése ellenében (K 6.45) diszkrétén megküld **Ratié J.** gyógyszerész, 5., **Passage Verdeau, Páris.**

Minden olvasónó hozassa meg Ratié urtól a mell plasztikus szépségéről szóló broszurát, ingyen.

Főraktár Magyarország és Ausztria részére **Török József** gyógyszerháza Budapest, Király-utca 12. szám. (Utánvétellel K. 6.75.)

Rendelésnél tessék hivatkozni a Divat Ujságra.

Ki akar szép lenni?

Kevés hölgy van a világon, ki **Gutori Földes Kelemen** aradi gyógyszerész világhírű

MARGIT-CRÈME

arokenőcsét ne ismerné. Az összes szépítőszerek között a Földes-téle **Margit-Crème** örvend a legnagyobb kelendőségének, mert teljesen ártalmatlan és zsírtalan. A bőr mindennemű tisztátalanságot, szeplőt, pattanást, miteszert, májfoltot, ráncokat stb. gyorsan és biztosan eltávolít és az aró ideális, szép és üde lesz. Nemesak az aró, hanem a nyak, váll és kéz tehérlítésére és széplítésére is legalkalmasabb. Nagy tegely 2, kisebb 1 K minden gyógyszerárban és drogériában.

Kiváló toilett-cikkek: Margit hálgyppor (3 szinben 1.20 K, Margit-szappan 70 fillér, Margit fogpép 1 kor., Margit-aróviz 1 kor.)

Tessék a záróvédjegyre ügyelni és csakis eredeti készítményt elfogadni, melynek ártalmatlan sagért és különö hatásért felelősséget vállalok.

Postán küldi: **FÖLDES KELEMEN** gyógyszer. ARAD.

Rendelésnél tessék hivatkozni a Divat Ujságra.