

A Divat Ujság megjelenik havonként kétszer, minden hónap elején és közepén. Szerkesztősége és kiadóhivatala: Budapest, VIII. ker., Róka Sándor-utca 4. sz. Előfizetéseket csakis naptári 1/4, 1/2 és egész évre fogad el bármelyik hazai könyvkereskedés, meg a kiadóhivatal.

negyed 2 kor. 20 fill. postai osztendőre szétküldéssel.

Minden számban szórakoztató melléklet és ketoldalas szabásmintaív. Havonként színes divatkép és közönmunka-melléklet. Havonként váltakozva a nyolcoldalas Tündér Újjak iparművészeti ujság, Csáládi Monogram-lap lapjai és színes közönmunka-kép.

### A DIVAT.

#### Uj szövet, új szabás.

Olyan sok az újfajta öszi meg téli szövet, hogy külön kell vele foglalkoznunk. Míg azelőtt inkább az egyszerű posztó volt a divat ura, most szépen háttérbe szorult a másfajta szövetek elől. — A színek gazdagságát, mely annyira változatosá tette a nyári divatunkat, bár kissé korlátozva, de átvisszük a szürkébb napokra. Így aztán érdekes összeállítását látjuk ma a színeknek, még köpenyeken, kabátokon és kabátos ruhákon is. Mindenekelőtt egyesítik a feketét pirossal, és lesznek fekete-piros csíkok, kockák, lesz fekete-piros sevíó, diagonálszövet stb. — És ennek a színvegyítésnek sok a tokozata, mert aszerint hogy a piros több-e benne vagy a fekete, lehet élénkebb is, tompább is a színe. Ugyanígy vagyunk az acélkéknek a zölddel való elvegyítésében, nagy skót mintázatban, melynek hatását még erősen élénkítik fekete selyem vagy bársony-díszsel, vagy tompítják zölddel természetesen a kocka színében.

Múltkor divattudósítá unokban köpenyeknek különösen a „double-face” szövetet említettük, melynek hozzá van szöve a bélésé elűtő színben. Most újabb felmerültek mindentféle fajta bordás-szövetek és a diagonál-homespun. Könnyebb szöveti a halványan csíkos vagy kockás posztó, a ratiné, mely egy újfajta bolyhos szövet, meg a serzs. Ez a ratiné kabátos ruhákon nagyon szép pántnak, vagy a nagy szögletes gallérnak és miután megvan minden divatos színben, a kalapok karimáját is bevonják vele. Nagyon kedvelt a bársony és a velvetin, simán, bordázottan, szintjatszónan vagy finom, világos szálakkal beszöve; legszebb színe a vidra sötét barnája, mely akkor a legszebb, ha vidra-prem díszíti.

A prém különben kedveltebb lesz mint valaha; különösen a szoknyákat és köpenyeket szegélyezik vele alól szélesen, de viselik majd hajtóknak vagy szögletes gallérdísznek.

A bálai vagy más estélyi ruhák szöveténél nagy versenytársa a poplennek és koliennek a sima vagy többé kevésbé bordázott selyemkrepp. Néme-lyike nagyon fényes, ez a crépon glacé; de van olyan is, mely többéle világos színben csillog, ez a crépon caméleon. Nagyon szép a mintás, lágy tüllanyag, úgynevezett madeira-tüill, mely páratlan simulékonyasága folytán különösen alkalmas a mindenféle formájú redőzésre. Egy nagyon szép, nyoszolyós leányrak való ruha készült ebből az új anyagból Holzer-nél. Úgynevezett diszruhanak a spanyol csipkeruhának nagyon dekoratív hatása van. A bálai teremből kissé kiszorult a fehér, a finom perzsgőszín javára, mely azonban nem illik minden archoz, amin azonban segít egy keskeny prémszegély.

A kimonóformában szabott estélyi köpenyhez a posztó-, dupla szövesű szövet és selyem mellett még a régi divatu longsálók is kedveltek, mindentféle fantasztikus, néha



1. sz. Eredeti formájú kalap plissés szalagdíszsel.

Anyag: 2 1/2 m. hosszú, 90 cm. széles fehérkék csíkos gyapjuszövet; 1/4 tuat nagyobb, 1 tuat kisebb posztóval bevont gomb; 1 m. hosszú, 2 cm. széles csipkebetét; 2 m. hosszú, lyukacsos szalag; 2 m. hosszú, 3 cm. széles csipke.

A béleletlen bluzt a 147-151 fig szerint szabjuk, a 147a és 147b fig szerint szabott részeket a hasítékvonal mentén A-B-ig egyesítjük. A szabásnál ügyelni kell

féloldalu formában; nagyon tetszetős ezekhez a köpenyekhez dísznek a fekete selyem; ebből varrják a széles hajtókat, a nagy gallért és ezzel szegélyezik harminc negyvenöt centiméter magasan a köpenyek alját. Néhány estélyi köpenynek természetesen testhezálló formája van, alól szükre fogva, ami tetszetik is egyeseknek, de kényelmesnek nem mondható.

A hidegebb napokra van egy célszerű újdonság úgy nőknek, férfiaknak, valamint gyermekeknek is. Amolyan lehajlógallér féle ez, amelyet hozzá lehet illeszteni minden sál- vagy pántgallérhoz. Majd egy mintáját bemutatjuk a jövő számunkban.

Ami a ruhaformákat illeti, bár a túlságosan szük szoknyától eltér a divat, de még mindig elég szükken viselik és újra feltűnik az esarpdész. Megmarad a hozzávágott ujjak divatja, az áttetsző felső, a megrövidített derékvonal és az egyszerű derékforma, melynek mégis annyi a változata.

Jövő számunkban már részletesen foglalkozunk majd az új ruhaformával.

#### 1. sz. Eredeti formájú kalap plissés szalagdíszsel.

Igen csinos és díszes a háromszögletű kalap, amelynek eredetije mohazöld felbélből készült. Magasan álló karimáját világosabb színű bársony szegély és sötétebb, plissés rizs szalag díszíti. A dísz plissés szalagokkárdá egészíti ki.

#### 8. és 9. sz. Bársonyruha 3-5 éves leányrak.

Anyag: 2 1/2 m. hosszú, 50 cm. széles halványkék bársony; 1 m. hosszú, 45 cm. széles hason ós-ínú selyem; 35 cm. hosszú, 45 cm. széles csipkeszövet; 6 m. hosszú, világoskék sujtás; 5 gomb.

Csinos és célszerű a 93. sz. képen látható, halványkék finoman csíkozott bársonyruha. A hasonlószerű selyempántdísz világoskék sujtás díszíti. A 69. és 70. fig szerint szabott belésderekát a 74. fig szerint csipkeszövetből szabott vállpánt és állógallér díszíti. A 75. és 76. fig szerint szabott előli és hátrésztl vonaljelzés szerint 3 cm. széles selyempánttal díszítjük, amelyet mindkét oldalán sujtással határolunk. A 71. fig szerint szabott belésujjakat az alsó szélükön, 5 cm. széles csipke kezelővel borítjuk. A 77. fig szerinti újjudorokat jelzés szerint behuzzuk, azután a belésujjakra húzva a szélükön a derékhoz hasonló pánttal határoljuk. A 78. fig szerint szabott harangaljat az alsó szélétől 5 cm nyíre, vonaljelzés szerint pánttal varrjuk ki és szám szerint a derékra varrjuk. A selyemöv ráncolt. A gombdísz jelzés szerint varrjuk föl.

#### 17 és 18 sz. Új szabásu bluz csíkos szövetből.

Három elegáns bluz.



6-7. sz. Bluz mintás tüllből betétdíszsel. Szab., magy.: mintáiv VIII. sz., 48-52. fig.

2-3. sz. Bluz valanszien- és vertesipkétetből. Szab., magy.: mintáiv XXI. sz., 138-139. fig.  
4-5. sz. Elegáns fekete selyem tüllbluz kövérébb hölgyeknek. Szab., magy.: mintáiv XXII. sz., 140-146. fig.

a csíkok és a fonál irányára a kis rajzon. Az ujjbetéttel együtt szabott vállpánt-részre szám- és vonaljelzés szerint tűzzük, a 148. és 149. fig. szerint, a behajtás figyelembe vételével szabott előli és hátrészt, a kék szegéllyel. Az alsó szélét előli beszegjük és hátul a 142. fig. szerint szabott lebbennel toldjuk meg. Az ujjak szélét kissé rancoljuk s a 150. fig. szerint szabott, szegéllyel és csipkével díszített kézelőt az alsó széléhez varrjuk. A gallért a 151. fig. és kép szerint betétdísz és lyukacsos szalagból készítjük és kissé húzott csipkével határoljuk; az alsó szélét foglalba erősítve a bluzra férceljük.

24. és 25. sz. Ujdivatú kapap latogatásra vagy színházba.

Eredeti és kedves a két részből álló, elegáns színházi, vagy látogatásra való kalap. A díszes selyemtüllből és a legfinomabb verrat csipkéből való főként alól kilátszik a bodros haj, erre borítjuk a hollószárnny kék színű, nagykarimájú bársonykalapot. A 6 cm. széles szegélypántot halványzöld selyemszegély határolja. A legsötétebbtől a legvilágosabb árnyalatu számocaszínű, félig nyitott libertiselyem rózsák és a leghalványabb világoszöldtől a legsötétebbig színárnyalt fémszalagból való koszoru veszi körül a magas fejrészt.

26. sz. Bársonyruha szörme- és esarpdíszsel. Anyag: 9 m. hosszú, 50 cm. széles bársony; 1 m. hosszú, 45 cm. széles csipkeszövet; 1 m. hosszú, 45 cm. széles halványkék selyem; 37 selyemmel bevont gomb; 265 cm. hosszú, 5 cm. széles cobolyprém vagy utanzat; 85 cm. hosszú, 4 cm. széles hasonló dísz; 1/2 m. hosszú, 4 1/2 cm. széles keleti szélpánt; 3 hasonló kerek figura; egy paszomány csüngő.

A halványkék és fekete csillogású bársonyruhát, bizanci izlésben



12-14. sz. A 40., 41. és 42. szám háta.



15-16. sz. A 43. és 44. szám háta.

himzett szélpánt és szörme díszíti nagyon elegánsan, a hátul kapcsolt derékba, 130. és 131. fig. szerint csipkéből szabott betéttel illesztünk. Ehhez hasonló az állógallér. A belésujjakat könnyökön túl síffonnal bélelt csipkeszövet borítja. A derékfelsőszövetét a felsőujjakkal, a 132a és 132b fig. szerint szabjuk és szabás előtt a hasítékvonal mentén, A-B-ig egyesítjük. A 133. fig. szerinti alsó ujjakat szám szerint varrjuk fel s az ujjak szélét 4 cm. széles szörme csikkal határoljuk. Az előli varrásokat selyemmel bevont és arany fonállal himzett gombok díszítik. A 134. fig. szerint himzett mintás pántokat szám jelzés és kép szerint varrjuk fel a derékra. Az alját a kis rajz 135-137 fig. szerint szabjuk. Az előli és hátsó lapot, keskeny szegéllyel az oldallapra tűzzük. A hasíték hátul baloldalt van. Az alj alsó szélét szörme díszíti. A derekat selyemesarp veszi körül, baloldalt paszománycsüngővel egyesített végekkel.

35. sz. Bársonykabát paszománydíszsel középskoru nőnek.

Anyag: 6 1/2 m. hosszú, 75 cm. széles bársony; 5 1/2 m. hosszú, 5 cm. széles zsinórszalag; 4 hasonló figura gredőcsüngővel; 2 hasonló boglár; 2 hosszukas gomb.

Nagyon csinos a középskoru nőnek való fekete bársonykabát. A 34-37. fig. szerint szabott részeket a kis rajz méretei szerint egészítjük ki. A hosszát a finom vonallal jelzett deréktől számítjuk. Figyelembe veendő az előli közepe és a bevarrás. Az első előli részt belülről, az előli széle mentén főt a hajtásvonalon túl, lent mintegy 8 cmnyire, bársonnyal és közvászonnal béleljük. A részeket szám szerint egyesítjük, hátul hasítékot hagyva; a 38. fig. szerint vázont és selyembelésből szabott lehajtott gallért rá varrjuk. Azután bársonnyal borítjuk és a hajtás vonala mentén az előli résszel együtt kihajtjuk. Az ujjakat a 39. fig. szerint szabjuk a behajtás figyelembe vételével. Az ujjak felső szélét csillagtól csillagig öt-hat ránkba rakjuk; az alsó szélét a 40. fig. szerint szabott hajtóka díszíti. A kabátot paszomány, paszományfigura és csüngő díszíti. A kabátot két zsinórhurokkal és hosszukás gombbal gomboljuk. A kabátot végig világos selyemmel és könnyű vattával béleljük.



8-9. sz. Bársonyruha 3-5 éves leánynak. Szab.: mintáiv XIII. sz., 69-78. fig.



10-11. sz. Pongyolakabát bársonyszalagdíszsel. Szab., magy.: mintáiv X. sz., 56-58. fig.

felsőszövetének oldalyarrását önállóan dolgozzuk ki, épp úgy, mint az ujjak felsőszövetét s ezeket a karöltőbe varrjuk. A kellően rövidített belésujjakat csupán a belésderékba varrjuk s a felsőszövetet ráhuzzuk. Az ujjak felsőszövetét az alsó szélén a belésujjakkal egyesítjük s a 127. fig. szerint moarérből szabott kézelővel díszítjük. A derék felsőszövetének előli szélét keskeny moarérszalag határolja. A 122a. fig. rajz és számjelzése szerint tűzzük fel, a főt vonalig moaréval díszített s a 124. fig. szerint szabott zsebet. Rövid mintázott selyempántot varrunk fel oldalt a pánt mentén, hasítékot utánozva. A szabott tölfelnyuló haránt ránkba rakott valanszienbetétekből készítjük, a ránkba rakott külső szélétől 2 cmnyire keskeny török mintázatu selyem pántokkal és gombokkal erősítjük. Hasonló egymásba font pántokból van a csüngő is. Az állógallér alsó részét moarérből, a felsőt pedig törökselyemből készítjük. A hátul miderszerűen felnyuló tunikaaljnak, a 90. és 91. fig. szerint szabott belésalj részéhez, 40 cm. széles, felében 162 cm. bő, egyenes, felében tizennégy ránkba rakott fodort varrunk. Az alsó szélétől 3 cmnyire 4 cm. széles mintázott selyempánt díszíti. A tunikát a kis rajz 128. és 129. fig. szerint szabjuk. Az előli lap alsó szélét hátul három keresztet pontra téve, három ránkba rakjuk. A hátsó lapot az előrajzolt vonal mentén az előli lapra tűzzük. Az után a hátsó var-



17-18. sz. Ujjszabású bluz csikos szövetből. Szab.: mintáiv XXIII. sz., 147-151. fig.

19-20. sz. Ingbluz csikos selyemből. Szab., magy.: mintáiv IX. sz., 53-55. fig.  
21-22. sz. Fekete selyembluz hengerszegély- és betétdíszsel. Szab., magy.: mintáiv XXIV. sz., 152-156. fig.

rás mentén kereszt és pont szerint ráncot rakunk s ezt az alsó széléig letűzzük. A moaré díszrészt a kis rajz szerint szabjuk és hátul az alsó szélre varrjuk, amint ezt a hátrész mutatja. A bélésaljzat derékban a bélésderékra varrjuk s a tunikát az előrajzolt vonal szerint kissé magasabba varrjuk. A ráncolt moaré övet hátul ércsattal kapcsoljuk. 38. sz. **Köpeny 10—12 éves leánynak.** Anyag: 290 cm. hosszú, 110 cm. széles posztó; 3/4 m. hosszú, 50 cm. széles hasonlószínű bársony; 4 nagy, 4 kicsi gyöngyházgomb.

A világosszürke posztókabátot könnyű világoskék flanellel béleljük. A 63. és 64. fig. szerint szabott részeket a kis rajz méretei szerint egészítjük ki. Az előli szélét belülről 7 cm. széles felszöszövettel és közésváznál béleljük. A 64 fig. szerint szabott hátrészen figyelembe kell venni a szövet előrajzolt szabását. A hátsó varrása kissé rézsut. A részeket egybevarrjuk, az után a 67. fig. szerint bársonyból és felszöszövetből szabott matrógallért a nyakkiágásra varrjuk. A 68. fig. szerint posztóból és vászonbetéttől szabjuk a sálgallért és szám szerint a kivágásra varrjuk, az után az előrajzolt hajtvonal szerint kihajtjuk s a külső szélén letűzzük. A hátrészt 5 cm. széles, 50 cm. bő szövötpánttal fogjuk össze, amelyet a csucsavágott oldal-szélein egy-egy gomblyukkal látunk el és az előrajzolt helyen a hátrésre gomboljuk. A 65. fig. szerint szabott ujjakat a 66. fig. szerint posztóból szabott kézelő határolja, amelyre vonaljelzés szerint kis bársonyrészt tűzünk. A gombolást kép szerint varrjuk fel.



23. sz. A 65. szám hátképe.

42. sz. **Latogató és séta kabát széles ujjakkal és matrógallérral.** Anyag: 3/4 m. hosszú, 110 cm. széles liberti atlasz; 2 m. hosszú, 8 cm. széles himzett selyem galon; 2 ekrúszinü csipkefigura; 2 selyembojt; 1 paszomány boglár; 1 hosszukás gomb; 19 selyemmel bevont gomb. A borvörös flanellel bélelt egyszerű fekete atlasz téli kabátnak nagyon kényelmes a szabása. A bélés nincs bevonva. Sajátságos az előli részből szabott, hátul matrógallérral kiegészített nagy-



24-25. sz. Ujjlatu kalap látogatásra vagy színiúzba.


hengerből gomblyukutáncot varrunk fel. A felvarrást dupla légy takarja. A kabátot a 65 számú kabát szerint szabjuk, a hátsó varrást az alsószélíig kidolgozzuk oldalt hasítékokat hagynak. A bokáig érő aljnak rövidített előli lapjának alsószélét pánttal határoljuk. A széles hátsó lap mély ráncsal borítja az előli lap oldal-szélét. A kabátot könnyű selyemmel béleljük. Az alj beleletlen.



43. sz. **Kabátosruha bordázott bársonyból.**

Anyag: 9/16 m. hosszú, 80 cm. széles bársony, kevés selyem; 28 barna selyemmel bevont gomb.

A csinos sötétzöld bordázott bársonyruha kabátjának széles hajtókával díszített előli részeit szélesen egymásra gomboljuk. Az oldalsó gombolás láthatatlan, az ehhez való gomblyukakat a hajtókának az alsó széléig terjedő bélésébe dolgozzuk. A gombolásnál fönt, valamint a hajtókán s az aljon, a díszgombokkal 5—5 cm. hosszú, selyem-




29-32. sz. Női fehérnemű és célszerű alszoknya; bálj ing, nyitott nadrag kézhímzéssel és bálj ing hímzés- és utetédisszel. Szab., magy.: mintáiv XV. sz., 83—91. fig.

44. sz. **Egyszerű ruha tamburirozással.**

Anyag: 5 m. hosszú, 110 cm. széles sötétzöld posztó; 1/4 m. hosszú, 50 cm. széles zöld selyem; 1 m. hosszú, 45 cm. széles himzett elefantéssont fehér tüll; 4 m. hosszú, 2 m. széles zöld selyem.

Az egyszerű szabású zöld posztó ruhát, kétféle színárnyalatú nyitott selyem tamburirozás díszíti. A himzett tüll vállpánthoz és állógallérhoz hasonlít a bélés-ujjak kézelőszerű díszé, amelyet 3 cm. széles tamburirozott selyempánt határol. A tunikaszerű aljhoz a bélésaljzat a 90. és 91. fig. szerint szabjuk, hátul kapcsolósan és az előrajzolt vonalat figyelmen kívül hagyva. Az egyenes 40 cm. széles, 330 cm. bő plüsszérészt elől 11 cm. széles laposráncba, egybeült pedig hátrafelé fordított 6 1/2 cm. széles egyszerű ráncokba rakjuk és a bélésaljhoz varrjuk. A kis rajz 109—112. fig. szerint szabott tunikán a-tól b-ig a felső, b-től c-ig az alsó oldalvarrást dolgozzuk ki s ezután az előli és hátsó lapot az oldalapokra tűzük. Az aljat hátul baloldalt nyomós gombbal gomboljuk; a bélés és felszöszövet aljat keskeny lényöbe foglaljuk. A hátul kapcsolt derék felszöszövetét a 113—119. fig. szerint szabjuk; a 117a. és b fig-t a hasítékvonal mentén A-tól B-ig egyesítjük, a kivágás szélének selyempánt díszét jelző vonalat figyelembe véve. A bélést a 115. és 116. fig. szerint szabott oldalrészek s a vállpánt borítja. A 118 fig. szerint a behajtás figyelembe vételével, közepén végig egészben dupla szövövetből szabjuk, a külső díszítésű pántot, amelyet szám szerint a középső felszöszövetrészt alá foglalunk. Ezt a részt lent ráncba rakjuk és külső szélénél fogva a derékra férceljük. A 119. fig. szerint szabott ujjakat fönt állóránccal, lent bevarrással szűkítjük. A tüll alól kivágjuk a szövövetet és sifonnal helyettesítjük. A ráncolt selyemöv hátul csokor alatt végződik.



33. sz. A 40. szám sujtádszé.

45. és 46. sz. **Alkalmi ruha fiatal leánynak.**

Anyag: 3 m. hosszú, 100 cm. széles fehér mosófűll; 280 cm. hosszú, 80 cm. széles tüllfodor; 2/4 m. hosszú, 6 cm. széles tüllgalon; 1 m. hosszú, 50 cm. széles rózsaszínü liberti-selyem; 16 fehér horgolt gomb.

A fiatal leánynak való habos tüllruhát fehér tüll alapra dolgozzuk és fehér vagy színes egybeszabott ruhára borítjuk. A 13. és 14. fig. szerint függőleges szegélyekbe varrt tüllből szabjuk a vállpántrészeket. Az előrajzolt vonalak jelzik a 16. fig. szerint tüllgalonból szabott válldísz felvarrást. A 15. fig. szerint szabott derékrészt szám sze-



34. sz. Az 57. számú bársonyruha tamburirozása.



26. sz. Bársonyruha szörme- és esarpdíszszel. Ehhez 37. sz. Szab.: kis rajz XX. sz., 130—137. fig.

27. sz. Köteny keresztöltéssel 9—11 éves leánynak. Szab., magy., hátkép és a kivarrás rajza: mintáiv XIV. sz., 79—82b. fig.

28. sz. Köteny könnyű hímzéssel 12—14 éves leánynak. Szab., magy., hátkép és a kivarrás rajza: mintáiv V. sz., 31—33b. fig.



35. sz. Bársonyköpeny paszmánydíszrel kőz-  
pekoru nőnek. Szab. és hátköp: mintái  
VI. sz. 34-40. fig.

36. sz. Ruha előtű selyemdíszrel. Szab.  
és hátköp: mintái XIX. sz. 129-  
129a. fig.

37. sz. A 26. sz.  
hátköpe.

38. sz. Köpeny 10-12 éves leányknak.  
Szab. és hátköp: mintái XII. sz.  
63-68a. fig.

39. sz. Angol szabású tollkabát 11-12 éves  
nőnek. Szab. és hátköp: mintái  
XXVII. sz. 108-178a. fig.

40. sz. Ruha bársonyból skótkockás  
szalaggal. Ehhez 12. és 33. sz.  
mintái IV. sz. 22-30. fig.

41. sz. Hosszú, celszerű köpeny angol szövet-  
ből. Ehhez 13. sz. Szab. magy.: mintái  
XVI. sz. 92-97. fig.

42. sz. Látogató- és sétaköpeny széles hajtókával és  
matrózgallérral; készülhet bársonyból, posztóból  
vagy liberiselyemből.

43. sz. Kabatos ruha bordás  
bársonyból. Ehhez 15. sz.


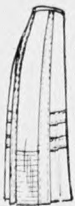
44. sz. Egyszerű ruha tamburirozással. Eh-  
hez 15. sz. Szab.: mintái XVIII. sz., 169-  
119. fig.

A hirneves „Kobrak-cipők Epstein”-**VI., Andrassy-ut 40. Telefon 26-67.**



45-46. sz. Alkalmi ruha fiatal leányoknak. Szab.: mintáiv III. sz., 13-21. fig.

44. fig. szerinti részeket a kis rajz méretei szerint kiegészítjük. Ezenkívül a 42. és 43. fig. szerinti részeket szabás előtt, az előrajzolt vonal szerint kiegészítjük s a részeket szélesen összevarrjuk. Ha célszerű okokból haránt irányban nem akarjuk ketté osztani, akkor egybeszabjuk és a vonal mentén paszománnyal varrunk rá. A 42. fig. szerinti felsőrészt, az oldalvarrás kivételével, köröskörül kihajtjuk és paszománnyal szegjük, a 41. fig. szerinti szabott első előli részre tűzzük, a részeket előbb egyszerűen összevarrva Hasonlóképpen egyesítjük a 43. fig. szerinti szabott első hátrészt és a 44. fig. szerinti második hátrészt. Az előli széleket belülről, fönt a hajtásvonalon túl, lent 7 cm. szélesen, köztvászonnal és felsőszóvettel béleljük. Fönt a hajtásvonal mentén kihajtjuk s a vászonnal és felsőszóvettel bélelt bársony lehajtott gallért a nyakkivágáshoz varrjuk. Az utóbbit paszománnyal szegjük be, míg a hajtókát a vonalig bársonnyal borítjuk és bársonygombokkal és sujtáshurokkal díszítjük. Hasonló gomb dísz van a második előli és az első hátrésznek, valamint a 47. fig. szerinti kézelőnek. Az utóbbin a függőleges vonal mentén s a haránt vonalak között az alsó részre nyuló bársonypánt díszíti. A kabátot paszománnyal szegett gomblyukakkal és gombokkal gomboljuk.



Három bluz- vagy kabáthoz való alj.

50-51. sz. Ujszabásu alj csíkos szövetből. Szab., magy.: m-iv XXV. sz., 157-161. fig.

52-53. sz. Alj zsinórdíszszel. Szab., magy.: mintáiv XI. sz., 59-62. fig.

54-55. sz. Ujszabásu alj gombdíszszel.

rint a vállpánthoz varrjuk. A 17 fig. szerinti szabott ujjak túlljét apró harántszegélyekbe varrjuk, a szélét túllgalon határolja. A bélésaljat a kis rajz 18-20. fig. szerint sima túllból szabjuk és 30 cm. széles, 4 m. bő plisszéfodorral egészítjük ki. A tunikát a kis rajz 21. fig. szerint szabjuk. A túllgalondíszít vonaljelzés szerint varrjuk fel, ehhez gombok és rózsaszínű selyempántból utánzott gomblyukak párosulnak. A tunikát 8 cm. széles rózsaszínű selyempánt határolja. Az aljnak ráncolt felső szélét a jelzés szerint ráncolt derékra varrjuk. A selyemöv rózsaszínű. A derékat hátul kapcsoljuk.

54. és 55. sz. Ujszabásu alj gombdíszszel.

Anyag: 3 1/2 m. hosszú, 120 cm. széles diagonálszövet; 2 nagyobb, 20 kisebb gomblyú acélgomb; 2 m. hosszú, szürke sujtás.

Egyszerű és célszerű a hat lapból álló alj, amelynek lapos-

rácszerű előli és hátlapja 30 cm. széles pantszerű, lent ráncokba hulló részekkel végződik. Az első oldallapba két hátrafelé fektetett ráncot rakunk. A második oldallap térd alatt, a belőle szabott pánttal, a már említett ráncokra nyúlik. Ameddig a pántok átérnek, a ráncokat le-tűzzük; szintűgy egymásra tűzzük az alj lapjait. A gombokat és sujtáshurokakat kép szerint varrjuk fel.

56. sz. Celszerű kabát zsinór- és bársonydíszszel.

Anyag: 2 m. hosszú, 130 cm. széles szövet; 30 cm. részut szabott bársony; 5 m. hosszú, 2 cm. széles paszomány.

A szürke angol kabátszövetből szabott célszerű kabátot fekete bársony és fekete paszomány díszíti. A 41-

57. sz. Célszerű bársonyruha, könnyű tamburirozással.

Anyag: 9 m. hosszú, 50 cm. széles sötétkék bársony; 1 1/2 m. hosszú, 45 cm. széles elefántcsont fehér csipkészövet; 1 m. hosszú, bojtos aranyzsinór; 4 selyemmel bevont gomb.

A képünkön látható ruhának nagyon csinos a szabása; alkalmas a posztóból való elkészítésre is. Könnyű tamburirozás díszíti, ó-arany fonállal kidolgozva, az ujjak kivágásán és oldalt az alján. A hátul kapcsol s az 1-4. fig. szerinti szabott bélésderékat a 7. fig. szerint csipkéből szabott vállpánt borítja, amelynek felső szélét sötétkék selyemszegély határolja. Az 5. fig. szerinti szabott bélésujjakat a könyvéken túl sifonnal bélelt csipkével toldjuk meg. A 8 és 9. fig. szerinti szabott felsőszóvetből szabjuk a felső ujjak felső részét is. Az alsó ujjakat a 10. fig. szerinti szabjuk. A részeket szám szerint egyesítjük s a tamburirozást könnyű gáz bélésel varrjuk rá. Az arany zsinórdísz bojttal végződik. A derék felsőszóvetének alsó szélét jelzés sze-



48-49. sz. A 63. és 62. szám hátkepe.

rint behúzzuk és derékbaa bélésderékra varrjuk. Az egyszerű aljat a 11 és 12. fig. szerint szabjuk s a lapokat betűjelzés szerint egyesítjük. Hátul a csillaggal jelzett helyeken 34 cm. hosszú, 10 cm. széles köröskörül áttűzött és

47. sz. Az 57. szám háta.

gombokkal kivarrt pánt díszíti, a hátsó lapot kissé ráncba huzva. Az alj felső szélét, a hátsó lapon csillagtól lefelé behúzzuk s a derékra varrjuk. A telvarrását ráncolt, hátul rozetta alatt végződő selyemöv borítja.

59. és 60. sz. Divatos estélyi vagy bármely más ünnepélyes alkalomra való hajviselet.

Az 59. sz. magasra tűzött díszes hajviselet könnyen utánozható. Minthogy sok haj székeséghez hozzá, hamisfürtöket és tincset veszünk hozzá. Baloldalt több, jobboldalt kevesebb sodrott fürtöt alkalmazunk. A hátul megkötött saját haját erősen kisütjük és betéttel feltűzzük. A haj itt az ezüstszalaggal körül csavart tincsel végződik. A csomó alatt hátul könnyű, a tarkót takaró fürtöket tűzünk fel. A 60. sz. csinos hajviselethez szintén sok haj kell, amelyhez szükség esetén hamis haját is vehetünk. A haját a fej körül köröskörül kettéválasztjuk és kisütjük. Az előli haját magas betét felett hátra fésüljük és a hátsó hajjal egy csomóba kötjük, amelyre



56. sz. Celszerű kabát zsinór- és bársonydíszszel. Szab. és hátkep: mintáiv VII. sz., 41-47a. fig.

egy lazán fonott hajtincs tekszik. A haját elől mindkét oldalt kis fürtökbe sodorjuk vagy hamisfürtöket tűzünk fel. A homlok alatt széles, lágy selyemszalag határolja a haját, kisütött előli hajon áthuzva és baloldalt csinos csokorba kötve.

62. sz. Alkalmi ruha fekete voal-zsinórból.

Anyag: 5 1/2 m. hosszú, 110 cm. széles voal; 10 m. hosszú, 18 cm. széles libertiszalag; 2 m. hosszú, 45 cm. széles csipkészövet; 1 m. hosszú, 13 cm. széles csipke szélpánt; 3/4 m. hosszú, 45 cm. széles libertiselyem.

A kereken kivágott elegáns ruha tompa fekete szí- nét buzavirág kék liberti- szalag és hasonlósí- nű himzett pontok emelik. A pontokat nyitott selyemmel lapos öltésekkel himezzük, még pedig a tunikán vízszintes s a derékon függőleges ölté- sekkel, l. a 61. és 61a. fig.-át. A kissé uszályos alj tunika- szerű részei, előli derékban szélesen borítják egymást és lent szétválva, a közepesen bő fekete atlasz harangaljat szabadon hagyják. Az előli széleket duplán vett liberti- szalaggal szegjük be; lent pedig ezzel takarjuk szögle- tesen behajtv a sűrűn be- huzott és hátrafelé folytatódó fodor felvarrását. A sűrűn behuzott hátsó lapot csinos dupla csokor alatt fogjuk össze. Az ujjatlan bélésde- rékat, sifonnal bélelt, ekrészí- nű



57. sz. Célszerű bársonyruha könnyű tamburirozással. Ehhez a 34. és 47. szám Szabás: mintáiv II. sz., 7-11. fig.

csipke vállpánttal díszítjük és buzavirágkék színű selyemmel borítjuk, amelyet részben ékrűszínű himzett szelvpánt takar. A szelvpántot himzett voalésikkal a vállpánthoz varrjuk. A bélésderék hátsó kapcsolását a balra átkapcsolt borítás takarja. A szabad, elől és hátul egymást borító derék-részeket elől hajtókaszérien kihajtjuk s a vállon himzett csik alatt ráncokba rakjuk. A felsőszövetből vágott ujjakat szintén himzett csik határolja. A libertiszalag övet ráncba rakjuk.

**63. sz. Egyszerű könnyű - szabásu alkalmi ruha.**

Anyag: 4 m. hosszú, 120 cm. széles selyem kasmir; 1 m. hosszú, 45 cm. széles sötétebb, 30 cm. hosszú, 45 cm. széles világosabb selyem; 1 m. hosszú, 9 cm. széles csipke; 1/2 m. hosszú selyemrojt; 110 cm. hosszú, 12 cm. széles csipke.

A rezedazöld selyem kasmirruhát hasonlószerű, kétféle színárnyalatu, nyitott selyem laposhimzés díszíti. Az aljnak felső behuzott részét a szintén behuzott fodorról 15 cm. széles himzett pánt egyesíti. Himzés díszíti a derék nyakkivágását és a felsőszövetét az öv felett is. A derék felsőszövetét az ujjakkal egybe szabjuk és a hátul kapcsolt bélésderékra dolgozzuk. A sötétebb selyemből készített, a felső szélén világos selyempánttal díszített ráncolt öv alatt egyesítjük az alját a derékkal. Az öv alá baloldalt részben rojtlat határolt hasonló selyemesarpot foglalunk. Az övhöz hasonló a kissé ráncolt ujjak kezelői, amelyek szabadon borítják a bélésujjakhoz varrt sárgás csipkekezelőket. Csip-



58. sz. Posztóköpeny könnyű keresztöltéssel kivarrva 3-5 éves leányknak. Szab., magy. és hátkép: mintaiv XXVI. sz., 162-167a. fig.

hajtott gallért kívülről felsőszövetvel borítjuk és a nyak-kivágáshoz varrjuk. A gallért a kabát előli széleivel együtt kihajtjuk a hajtvonal mentén. A hajtókába két gomblyukat dolgozzuk ki, fekete selyemmel. A jobb előli szélébe hasonlóképpen dolgozzuk ki a gomblyukat, valamint a 106. fig. szerint szabott hátrészen, a finom dupla vonal szerint a hasítékot, amelybe 11 cm. széles, 6 cm. magas pántot huzunk. Ezt a pántot gombbal díszítjük és vele takarjuk az oldalt átnyuló hátsó szél felső szélét. A 46 fig. szerint szabott sima ujjak alsó szélét a 108. fig. szerint szabott kezelő díszíti, amelyre a két vonal között, gombbal díszített szövetszikot tűzünk.

**66. sz. Elegáns látogató- és sétaköpeny, fekete liberti-atlaszból.**

Anyag: 6 m. hosszú, 110 cm. széles szövet; 1 1/2 m. hosszú, 50 cm. széles bársony; 4 arany és 6 ó-üzüst csöböl varrt lapok.

Előkelően elegáns a fekete liberti atlaszból készített és borvörös flanellal bélelt kabát. A szabad kabátrészekre, dúsan tamburirozott lent bársonypánttal határolt szélecsikot varrunk a mintázat szerint. Együtt a hátrész alsó bőségét is divatos módon szűkítjük. Az ujjak felső szélét is himzés díszíti, amelyhez kissé huzott egy egyenes bársonykezelővel határolt részt varrunk. A rézsut felvarrt nagy



59. sz. Divatos estélyi hajviselet.

kével töltjük ki, a sötét selyempánttal és világos szegéllyel határolt kivágást is.

**65. sz. Kihátos ruha csikos angol szövetből, új szabással.**

Anyag: 5 m. hosszú, 140 cm. széles szövet; 4 nagy, 28 kis szarugomb.

A szép ruhának nagyon csinos a szabása. A nagy hajtókák csipőig terjednek és szélesen borítják egymást. Az alját a 98-102. fig. szerint szabjuk. Az első s a harmadik oldallal alsó szélét három laposráncba rakjuk, a második oldallapból szabott fodorrész bőségének megfelelően. A lapok összevarrásánál figyelembe kell venni az elől betűket. Először az előli és hátsó lapot az oldal-, illetve a fodorszerű részre félceljük s azután ezen lapokat a 91. és 101. fig. alá a varrások széleit feltűzzük. Az alját elől és hátul kis szarugombok díszítik kép szerint. A kabátot a 103-108 fig. szerint szabjuk. A 103a és 103b. fig. szerinti első előli részt kiszabás előtt, a hasítékvonala mentén A-tól B-ig egyesítjük a kis rajz szerint. A rövidített 104-106. g.-at a kis rajz méretei szerint egészítjük ki. A 104. fig.-án figyelembe veendő a „gombok vonala” s a 103a. és b. fig.-án az előli közep. Az első és második előli rész összevarrását keskenyen át-  
szűkítjük. A kabát előli széleit be-  
varrjuk, főtnt a hajtvonalon-  
al, lent mintegy  
8 cm.  
széles  
közvá-  
szonés  
felső-  
szö-  
vettel  
bélel-  
jük. A  
107. fig.  
szerint  
vászón  
és fel-  
sőszö-  
vetből  
készít-  
tett le-



61-61a. sz. A 62. szám himzése természetes nagyságban.



62. sz. Alkalmi ruha fekete voálinonból buzavirágkék díszrel. Ehhez 49., 61-61a. sz.

63. sz. Egyszerű, könnyű szabásu alkalmi ruha. Ehhez 48. sz.



60. sz. Divatos estélyi hajviselet.

matrózgallérnak alsó széleit bársonyosít határolja; a hátsó csikokat pedig tamburirozás. A felvarrást elől, amint a 174. figurán láthatjuk, három lapszerű gomb takarja. Ezek közül a két külső ó-üzüst csöböl, a középső aranyból van kivarrva. Hasonló gombok díszítik a kezelőt. A gallér alatt egy atlaszgombbal és zsinórhurokkal gomboljuk.

**67. sz. Hosszu köpeny paszomány- és sujtásdíszrel.**

Anyag: 4 m. hosszú, 180 cm. széles diagonálszövet; 1 m. hosszú, 45 cm. széles atlasz; 10 sujtáslap; 12 m. sujtás; 2 m. hosszú, 2 cm. széles paszomány.

Sötétkék diagonálszövetből és fekete atlaszból készül az izléses köpeny, mely két előli, oldal- és hátrészből áll. Az első előli rész amint látható, lent kiszélesedik s a második előli részre van tűzve. Ezt sujtás és paszomány díszíti. A hosszú hasítékkal szabott hátrészeket derékban, látszólag fekete atlasz paszomány és sujtáslapokkal díszített szövetszikóval fogják össze. Fekete atlasz díszíti a sálgallért is, valamint a magas

kezelőket. Ezeket sujtáslapok és sujtáshurok díszítik; a sálgallért ezenkívül még paszomány is.

Nagy díszgombokkal gomboljuk a selyemmel bélelt kezelőket is. A kabát szabása alkalmas bársony, dupla szövetből és velvélből való elkészítésre is.



64. sz. A 66. szám hátképe.



65. sz. Kabátos ruha esikós angol szövetből, új szabással. Ehhez 23. sz. Szab.: mintaiv XVII. sz., 98—108. fig.

66. sz. Elegáns látogató- vagy sétaköpeny fekete libertiallaszból, posztóból vagy bársonyból. Ehhez 64. sz. A selyemdisz rajzát lásd 174. fig. a szabásiven.

67. sz. Hosszu köpeny paszmány- és sujtádsisszel. Hátképe a mintaiven 175. fig.

Kiadótulajdonos: Bákosi Jenő Budapesti Hírlap Ujságrállata (igazgató Zilahy Simon, a ki egyttal felelős a szerkesztésért). Budapesti Hírlap nyomdája.

A mai nyolcoldalas főlaphoz színes divatkép, kézimunka- és szórakoztató melléklet, valamint szabásmintaiv van csatolva.

# DIVAT UJSÁG

Szerkesztőség és Kiadóhivatal: Budapesten, VIII. kerület, Rökk Szilárd-utca 4. szám.

✿ Az öltözködés művészete. ✿  
A fehérneműre, piperére és kézimunkára nézve a legjobb tanácsadó.

Szines divatképek, szabásrajzok és szórakoztató melléklet. ✿ E divatlap a nagyközönség igényeit elégíti ki.

**Nyolcoldalas nagy főlapja** a legújabb divat ábráit közli. Százszázötven képe jeleníti meg az öltözékek, bluzok, köpenyek, gallérok, kabátok és kalapok újdonságait :: ::

**Duplaoldalas szabás-mintaive** a már varrt tudónak drága kincs. A ki munkájában megakad, könnyen utbagazításra lel a szabásmagyarázat bő szövegében :: ::

**Szines divatképe** is van a Divat Ujságnak. Azt a célt szolgálja, hogy a divatos kelmek színével megismeresse az olvasót és egyúttal kioktassa, minő színű kelmét minő színű csipkével vagy más egyéb ékeséggel lehet díszíteni. :: ::

**Divatos hajviseletnek** is sokféle képe van a Divat Ujság mellékletén. Nincs az az arc, a melyhez illő frizurát e képek után ne lehetne választani :: :: :: :: :: ::

**Szines kézimunka-kép** is járul a Divat Ujsághoz. A szerkesztőség erre különös gondot fordít, mert célja, hogy az előfizetőkkel megkedveltesse oly tárgyak készítését, a melyek az otthoni barátságossá, kellemessé teszik :: :: :: :: :: ::



**Monogram-Album** című kötetlapja legdivatosabb monogramok rajzainak természetes nagyságával kedveskedik az előfizetőnek. A keresztöltésű, valamint a hímezett monogramok sok száza van egy-egy évfolyamban :: :: :: :: :: ::

**Kézimunka-melléklete** híres s ugyszólván a legkedveltebb az egész országban. Számtalan polgári és felsőbb leányiskolában hasznos tanító-eszköznek bizonyult s mintái közkedveltségre tettek szert :: :: :: ::

**Tündér Ujjak** című lap is egészíti ki az ujságot. Nyolc oldalán szebbnél-szebb iparművészeti munkákkal ismerteti meg a tudnivalókat. A faégetés, selyemfestés, bőrmunkák sokféle rajza s magyarázó szövege telíti meg a lapot :: :: :: :: :: ::

**A Szórakoztató** mellékletben, mely minden számhoz jár, közöl elbeszélést, nőket érdeklő írányciókat, sok hasznos tudnivalót, gazdag háztartási rovatot, nőgyógyászati beszámolókat és szerkesztői üzeneteket :: ::

**Ruhamintát** is ad a Divat Ujság muszlinből szabva, összefércelve s csak azért az árért, a melybe az a kiadóhivatalnak kerül. Elsőrangú szabóműhely foglalkozik a megrendelések teljesítésével :: ::

A DIVAT UJSÁG minden hónapban kétszer jelenik meg. Előfizetési ára nagyon olcsó. Negyedévre 2 K 20 f. Félévre 4 K 40 f. Egész évre 8 K 80 f.