



DIVAT UJSÁG

A Divat Ujság megjelenik havonként kétszer, minden hónap elején és közepén. Szerkesztősége és kiadóhivatala: Budapest VIII. ker., Iókai Sándor-utca 4 sz. Előfizetéseket csakis naptári 1/4, 1/2, 3/4 és egész évre fogad el bármelyik hazai könyvkereskedés, meg a kiadóhivatal.

negyed 2 kor. 20 fill. postai esztendőre szétküldéssel.

Minden számban szórakoztató melléklet és kétoldalas szabásmintái. Havonként színes divatkép és kézimunka-melléklet. Havonként váltakozva a nyolcoldalas Tündér Ujjak iparművészeti ujság, Családi Monogram-lap lapjai és színes kézimunka-kép.

A DIVAT.

A prémdivatról.

Jobban mint valaha: a prém jegyében indulunk neki a tél divatjának. Am ha módunkban van, hogy hódoljunk ennek a divatnak és bőven ellátjuk magunkat s a ruhánkat vele, még a legszigorubb téltől sem kell tartanunk. Azelőtt, ha valakinek volt egy prémgalléria és karmantvujja, már elegánsnak tarthatta magát. Ma? Bár a prém egy cseppel sem lett olcsóbb, csak ritkább lett, prémdivatról és divatos prémről szól az ének. Az előbbi mutatja a divatos formát s a módot, ahogy a prémet felhasználjuk, az utóbbi a prémfajtát, amelynek a divat kedvez.

Am lássuk, hogyan alakul egy divathölgy prémes öltözkéje:

A hosszú köpeny alját husz-harminc centiméter magasságig prém szegélyezi, szintúgy a gallért és a kézelőt is. Ehhez jár egy harmadtíz méter hosszú, harminc-ötven centiméter széles prémsál és egy lapos óriás karmantyu, mely lehetőleg oly nagy legyen, hogy a kar könyökig betérjen; befejezésül még egy jó nagy prémeskalap. Minderre pedig feltétlenül (!) szükség van, hogy a divathölgy pókháló finomsága téli ruhát viselhesen, áttetsző túlnyakbetéttel és ujjakkal.

A divat határozottan célszerű és ha nem mi íránk a divattudósításokat, egyszerűen mosolyognánk e ferdeségeken, de így komolyaknak kell lennünk és meg kell keresnünk az összefüggést a négyeszeresen megrágtult prém és az olyan nagy prémpazarlás közt. Szerencsére vannak oly kitűnő utánaátok, amelyekre néha még a szakértő is nehezen ismer.

Gallérnak és karmantyunak legdivatosabb a hermelin, még pedig tiszta fehéren. A farkoskákát a széleken alkalmazták. Nagyon divatos a szkunksz is, de rengeteg drága; divatos a perzsapré, a fekete és fehér róka; seal, nyest, nyéres stb. Gyönyörű választékát láttuk ezeknek a prémekeknek Holzer-nél.

Arról már esett szó, hogy szeretnek egy ugyanazon dolgon többféle prémet is alkalmazni. A divat megengedi számunkra a célszerűséget is és egy kis türelemmel és ügyességgel magunk is készíthetünk prémekeket: vegyünk előbb csak sál és muffot. Hogy a viseltes prémet új formát adhassunk, ezt, amennyire szükséges, széjjel fejtjük, a hátát megnevesítjük és jól kinyújtva, deszkára feszítjük. Ha a bőr megszáradt, akármilyen tetszésszerű formára szabhatjuk, még pedig olyformán, hogy éles tollkással belevágunk a belső oldalába, miáltal könnyen szétválék. Minden legkisebb prém-darabot fel lehet használni, miután ha szörmentin összeillesztjük, a hátsó varrás egyáltalán nem látszik.

Ha csikokban akarjuk a prémet feldolgozni, akkor közbélést tércelünk rá, melyet másfél centiméterrel keskenyebbre szabunk, mint a prémet és a prém széleit apró öltésekkel hozzáférceljük. Egy divatos sálhoz, mely nem tulságosan nagy, vesztünk a szélességhez öt csikot, mely hat centiméter széles és két méter hosszú. A csikok váltakozhatnak bársomnyal és prémmel, de a szélsők ez esetben is a prémes csikok legyenek.

A karmantyunak, a csikókat illetőleg, meg kell egyeznie a sállal és mint ennek, annak is selyem a béleése.

Az így elkészített prémkészlet mindenesetre nagyon kedves karácsonyi ajándék volna. Bár nem tartozik a prémdivathoz, eláruljuk, hogy az idén a fiatal leányok báli ruháján nagyon kedvelt dísz lesz a fehér porcellán gyöngyívarrás rózsaszínű vagy fehér voál ninonra. A munka egyszerű és nagyon könnyű és ha most hozzáfognak, farsangig elkészülnek a gyönyörű báli ruha-díszel.

1. sz. Diszes tokalaku kalap.

Hollószárnykék, ráncokba rakott bársomnyal borítjuk a kicsi sisakszerű tokot, hátul szabad kacsokba és egy nagyobb csokorba kötve. A kalap többi részét hasonlószerű, valamivel világosabb atlással vonjuk be.

3-12. sz. Divatos ruhadiszek.

A kabátos ruhákhoz minden ellenáramlat dacára szükséges ingbluzt zsabó vagy gallérsz. amelyeknek egy-két sajátkezűleg elkészíthető példányát közöljük.

A képeket felülről lefelé számítva, a 3. számú csinos fehér batiztgallér és kézelődísz, a gallér szöveje 33 cm. hosszú, 4 cm. széles, a kézelő 21 cm. hosszú, 7 cm. széles, mindkettőt a mintáiv 132. és 133. fig. szerint lyukacsos himzéssel és száröltéssel díszítjük. A himzés közé egy-két vastagon bélelt pontot himezünk, a széleiket pedig hurkoljuk. A 4. számú plüsses batizst zsabó két részből áll: az alsó 22 cm. hosszú rész, egy 16 cm. hosszú, 30 cm. széles batizst részből áll, amelyet 4 cm. széles fehér csipke, az oldalszéleit pedig 1 cm. széles pikószalag szegélyezi. A felső, szintén batizsból és csipkéből való részt 13 cm. hosszú, 30 cm. széles szövetrészből készítjük.

Ezt tetszésszerű csipkefigura és himzett pettyek díszítik. Kissé elegánsabb az 5. számú zsabó. Ezt egy 18 cm. széles, 19 cm. hosszú, lent lekeskenyített és egy 24 cm. hosszú, 22 cm. széles lekeskenyített batizstestből készítjük. Boszorkányöltésekkel 1/2 cm. széles batiztpántot és a legfinomabb vertesipkét varrjuk hozzá. A felső rész sarkába csipkefigurákat ékelünk. Ehhez 1.40 m. hosszú, 2 cm. széles vertesipke szükséges. A 6. sz. 32 cm. hosszú csipkezsabót fehér túllból és egy 12 cm. széles fehér túllesipkéből varrjuk össze. Az alsó rész 42 cm. hosszú, 20 cm. hosszú túllrészt, amelyet csipke határol, a felső rész 11 cm. hosszú, 18 cm. széles túllrészt, amelyet köröskörül túllesipke határol. A plüsszárókat egymással szemközt fektetjük. A 7. számú kis nyakkendő világozabb szárnyalatu ibolyából és török mintázatu libertiselyemből készítjük. Négy fölfelé nyuló 6-6 cm. hosszú kacsot és két lefelé nyuló 12-12 cm. véget egy csomóba kötve kéregpapirosra varrjuk. A végeiről selyemmel behuzott vattagolyók lógnak le. A két zseb-kendő hurkolás és lyukacsos szegély díszíti. A himzésüket a mintáiv 128. és 129. figuráiv láthatjuk. A 10. és 11. sz. zsabók egyforma alakúak és batizsból valók, az egyik 21 cm. hosszú és 30 cm. széles, a másik 17 cm. hosszú és 25 cm. széles és valanszien csipkével vannak határolva. Az első zsabónak felső részét 2 cm. széles lyukacsos himzésű betét díszíti közepén végig, a második zsabót pedig vastagon himzett négyeszőgek díszítik. Mindkettőt szemközt fektetett plüsszáróba rakjuk. A 12. sz. batiztgallér és kézelődíszbe virágokat himezünk, amelyek alapját áttört munka díszíti. A külső szélét lyukacsos himzés díszíti. A mintáiv 130. és 131. fig.-án láthatjuk.

13-15. sz. Svéd sapkák.

Anyag: szürke bőr és szürke szörme.

A fiúknak és leányoknak egyaránt megfelelő sapkák, amint ezt a képeken láthatjuk, különböző módon viselhetők. Elkészítéséhez alkalmas mindenféle szörme vagy szörmentánzat és bőr. A sapka külsejét bőrből, a karima belsejét szörmeből készítjük. Mintánk szürke bőrből készült, letűzött béllel és szürke szörmeből. A fejrészt a 61. fig. szerint szabott hat részből varrjuk össze és a 62. és 63. fig. szerint szabott előli és hátsó karimarészt egy varrjuk hozzá, hogy egy-egy varrás a fejrész előli és hátsó közepe legyen. A fejrészek egymásra vannak tűzve. A duplapontnál az előli karimarészre egy kacsot, a hátsóra egy hurkot varrunk, hogy szükség esetén összekapcsolhassuk. A fejrész közepére bőrral bevont gombot varrunk.



1. sz. Diszes tokalaku kalap.



16. sz. Fejkötő jegesmedvebőr utánzatból.

Anyag: 40 cm. hosszú, 130 cm. széles jegesmedvebőr utánzat; 1 1/4 m. hosszú, 45 cm. széles tafeta.

Nagyon díszes a 243-245. fig. szerint szabott, teljesen fehér fejkötő. A 243. és 244. fig. szerint gázból szabott részeket szám szerint egyesítjük s a szélekre drótot húzunk. Azután a fejrészt a 245. fig. szerint a bőr utánzatból kivágjuk, a külső szélét ráncba rakjuk és azután a 243. fig. szerinti részre varrjuk, az előrajzolt finom vonal mentén. A fejkötő külső szélét 3 1/2 cm. széles dupla selyemesikkal szegjük be. A dísz két 120-120 cm. hosszú, 5 cm. széles laposráncokba rakott selymesik egészíti ki. A hátsó rücss felvarrását 6 cm. széles szőrmeután-

2. sz. A 21. szám hátkepe.

zat csik borítja. A kötőszalagok 60 cm. hosszúak és 11 cm. szélesek.

17. sz. Tokalaku kalap fiatal leánynak.

Anyag: 35 cm. hosszú, 120 cm. széles plüss; 1 m. hosszú, 10 cm. széles hermelin csik vagy utánzat.

A könnyen elkészíthető csinos kalap karimáját és szélső részeit linonból varrjuk. Az 53. fig. szerint szabott karima külső széléhez drótot varrunk. Az 54. fig. szerint szabott belső részt szám szerint a karima belső szélére varrjuk úgy, hogy felálljon, míg az 55. fig. szerint szabott külső részt a karima külső szélére varrjuk. A külső szélét ezután egy csik hermelinnel díszítjük és a fejrészt az 56. fig. szerint plüssből és gázból szabjuk. Ennek a külső szélét kissé ráncba rakjuk és láthatatlan öltésekkel, az 55. fig. szerint szabott külső rész alá varrjuk az előrajzolt vonal mentén. Baloldalt kemény papírból készített, plüssel bevont két nagy gomb díszíti.

A bélelé fehér.

18. sz. Ünneplő ruha 11-13 éves leánynak.

Anyag: 2 1/4 m. hosszú, 120 cm. széles posztó; 20 cm. hosszú, 45 cm. széles bársony; 1 m. hosszú, 45 cm. széles bársony; 1 m. hosszú, 45 cm. széles szegélybe varrt túll; 14 gömbölyű ó-ozüst gomb; sujtás.

A csinos szabású ünneplő ruhát fűző rózsaszínű posztóból készítjük. Hasonlószínű sujtáshímzés és fekete bársonypánt díszíti. A bélésderekát a 195-197. fig. szerint szabjuk, a bélésujjakat pedig szegélybe varrt túllból a 198. fig. szerint. A 202. és 203. fig. szerint szabott előli lap mindkét részén külön számítjuk a szövetet a szegélynek, amelyeket hímzés díszít. A 201. fig. szerint szabott és az előli lapot mint mellűsz borító vállpántot szintén hímzés díszíti. A dereknak a 109. fig. szerint szabott felsőszövetén figyelembe veendő a behajtás. Az alsóujjakat szám szerint varrjuk fel. Az alj oldalrészait a kis rajz 205. és 206. fig. szerint szabjuk. A szövetet a 2 1/2 cm. széles szegélynek külön számítjuk. A lapokat betűjelzés szerint egyesítjük és kereszt és pont szerint

laposráncba rakjuk. A betűjelzés szerint a derékra varrt alj felvarrását a 207. fig. szerint szabott öv borítja. A gombdíszt kép szerint varrjuk fel.

19. sz. Kabátos ruha 9-11 éves leánynak.

Anyag: 3 m. hosszú, 120 cm. széles sevió; kesves fekete atlasz; 6 gomb; 1 lakköv.

A sötétkék sevió ruhának ráncolt alját a kis rajz 22. fig. szerint szabjuk. Elöl és hátul középen, valamint oldalt, egy-egy laposráncba s ezek mellett szemközt fektetett ráncokba rakjuk. Az alj hátsó varrását és gombolását vonaljelzés szerint baloldalt dolgozzuk ki. A kabát elejét és hátát a 23-26. fig. szerint szabjuk s a kis rajz méretei szerint kiegészítjük. Az elő- és hátrész varrását, a vállvarrásba foglalt 4 cm. szélesen letűzött részut pántok takarják. A derék alatt a pántok lent mintegy 6 cm. hosszan szabadok maradnak az öv áthuzhatása végett. Az előli szélét belülről 15 cm. széles szövettel és közvászonnal béleljük, a duplaszövetből közvászonnal készített lehajlógallérral a pontozott vonal mentén gallérszerűen kihajtjuk. A gallér felvarrását a hajtókán fekete atlasztükör takarja el. Az ujjak szabásán az alsó ujjak körvonala figyelembe veendő. A felső ujjak külső szélét rátartjuk s a felső szélét csillagtól-csillagig ráncba rakjuk. A kézelőt duplaszövetből szabjuk vászon közbéleléssel. A duplasoros gombolást a „gombok vonala” szerint varrjuk fel.

21. sz. Alkalmi ruha fekete liberti atlaszból.

Anyag: 8 m. hosszú, 55 cm. széles liberti atlasz; 3/4 m. hosszú, 110 cm. széles sifon; 1 1/2 m. hosszú, 50 cm. széles csipkészővet.

A fekete liberti atlaszból varrt csinos mintánkat nyitott fehér selyemmel keleti ízlésben kidolgozott hímzés díszíti, amint ezt a 22. számú képen láthatjuk. Az alj haranglapját elől kissé összefoglaljuk és az említett módon hímzett magasan felnyúló sima fodorrészt varrunk alá. A hátul kapesolt bélésderekát csipkészővetvállpánt díszíti, amelyre hímzett liberti atlaszbetéteket varrunk haránt irányban. A derék felsőszövetének a belső széle mentén elől esomóba kötött, keskeny rüssel határolt fekete sifonrész húzódik. A derék felsőszövetén a jobb rész elől és hátul a balt borítja. A hátrészeket derékban behúzza összevarrjuk, a szabadon leelőg hátsóállal. Az összevarrást selyemhengerből készített figura takarja. A bélésujjak alsó részét csipkészővetből készítjük és a félhosszu liberti atlasz ujjal borítjuk. Ennek az alsó szélét egy sima és egy behúzott sifonpánt és egy atlaszpántból, lyukaesos szalaggal összevarrt kézelő borítja, amelyet sifon rücss határol.

23. sz. Kicsi kas alakú kalap.

Az eredeti kas alakú kalapot sima fekete liberti atlaszsal borítjuk és brokatszővettel díszítjük, ez simán veszi körül a fejrészt, hátul dróttal keményített csinos esakörbe kötve. A külső szélét keskeny ó-arányszalag határolja.

24. és 24a. sz. Bluz fehér voálinonból.


Anyag: 2 1/2 m. hosszú, 110 cm. széles voál; 3 m. hosszú, 3 cm. széles csipkegalon; 4 1/2 m. hosszú, 1 cm. széles betét; 40 cm. hosszú, 50 cm. széles szegélybe varrt túll.

A hengersizgélyekkel dúsan díszített bluzt lágy szövettel varrjuk, amilyen a kínai krepp voálinon, de mosóselyemből is elkészíthetjük. Az eredeti mintánkon a szegélybe varrt túll vállpántot, a hasonló állógallérral és betéttel egyesítjük s úgy varrjuk a bluzra. A bluzt az ismert módon a félhosszu ujjakkal egybe szabjuk és elől kiálló szegélyekkel díszítjük vállpántszerűen, míg hátul és az ujjakon keskeny csoportokba varrjuk a szegélyeket. Ezek közül a középső a gombolást takarja, a gallérvállpántot csipkegalonból szabjuk és betéttel illesztjük a blúz részekbe. A szegélyekkel díszített kézelőket szintén csipkegalonból varrjuk az ujjakhoz.

25. sz. Elegáns fekete voálinon blúz.

Anyag: 1 1/4 m. h. h. 115 cm. sz. fekete voálinon; 3/2 m. hosszú, 6 cm. széles hímzett túllgalon; 40 cm. hosszú, 45 cm. széles fekete szegélybevarrt túll.

A vékony szalaggal kivarrt fekete túllgalonnal díszített csinos, fekete blúz nagyon elegánsat mutat. A 190a. és 190b. fig. szerint szabjuk az ujjakkal egybe szabott blúz részek alapját. Mindkét részt hasíték vonal mentén A-tól B-ig egyesítjük. Eszerint szabjuk japán selyemből a bélést is, a kellő mértékben



3-12. sz. Divatos ruhadíszek. A gallér és a széleken díszesek rajza: mintaiv XIX. sz. 130-133. fig. és XVIII. sz. 128-129. fig.

A fekete liberti atlaszból varrt csinos mintánkat nyitott fehér selyemmel keleti ízlésben kidolgozott hímzés díszíti, amint ezt a 22. számú képen láthatjuk. Az alj haranglapját elől kissé összefoglaljuk és az említett módon hímzett magasan felnyúló sima fodorrészt varrunk alá. A hátul kapesolt bélésderekát csipkészővetvállpánt díszíti, amelyre hímzett liberti atlaszbetéteket varrunk haránt irányban. A derék felsőszövetének a belső széle mentén elől esomóba kötött, keskeny rüssel határolt fekete sifonrész húzódik. A derék felsőszövetén a jobb rész elől és hátul a balt borítja. A hátrészeket derékban behúzza összevarrjuk, a szabadon leelőg hátsóállal. Az összevarrást selyemhengerből készített figura takarja. A bélésujjak alsó részét csipkészővetből készítjük és a félhosszu liberti atlasz ujjal borítjuk. Ennek az alsó szélét egy sima és egy behúzott sifonpánt és egy atlaszpántból, lyukaesos szalaggal összevarrt kézelő borítja, amelyet sifon rücss határol.



21. sz. Alkalmi ruha fekete liberti atlaszból fehér selyemhímzéssel. Ehhez 2. és 22. sz.

laposráncba rakjuk. A betűjelzés szerint a derékra varrt alj felvarrását a 207. fig. szerint szabott öv borítja. A gombdíszt kép szerint varrjuk fel.

19. sz. Kabátos ruha 9-11 éves leánynak.

Anyag: 3 m. hosszú, 120 cm. széles sevió; kesves fekete atlasz; 6 gomb; 1 lakköv.

A sötétkék sevió ruhának ráncolt alját a kis rajz 22. fig. szerint szabjuk. Elöl és hátul középen, valamint oldalt, egy-egy laposráncba s ezek mellett szemközt fektetett ráncokba rakjuk. Az alj hátsó varrását és gombolását vonaljelzés szerint baloldalt dolgozzuk ki. A kabát elejét és hátát a 23-26. fig. szerint szabjuk s a kis rajz méretei szerint kiegészítjük. Az elő- és hátrész varrását, a vállvarrásba foglalt 4 cm. szélesen letűzött részut pántok takarják. A derék alatt a pántok lent mintegy 6 cm. hosszan szabadok maradnak az öv áthuzhatása végett. Az előli szélét belülről 15 cm. széles szövettel és közvászonnal béleljük, a duplaszövetből közvászonnal készített lehajlógallérral a pontozott vonal mentén gallérszerűen kihajtjuk. A gallér felvarrását a hajtókán fekete atlasztükör takarja el. Az ujjak szabásán az alsó ujjak körvonala figyelembe veendő. A felső ujjak külső szélét rátartjuk s a felső szélét csillagtól-csillagig ráncba rakjuk. A kézelőt duplaszövetből szabjuk vászon közbéleléssel. A duplasoros gombolást a „gombok vonala” szerint varrjuk fel.



18. sz. Ünneplő ruha 11-13 éves leánynak. Szab. és hátkep; mintaiv XXIX. sz. 195-207a. fig.

19. sz. Kabátos ruha 9-11 éves leánynak. Szab. és hátkep; mintaiv IV. sz. 22-29a. fig.

23. sz. Kicsi kas alakú kalap.

Az eredeti kas alakú kalapot sima fekete liberti atlaszsal borítjuk és brokatszővettel díszítjük, ez simán veszi körül a fejrészt, hátul dróttal keményített csinos esakörbe kötve. A külső szélét keskeny ó-arányszalag határolja.

24. és 24a. sz. Bluz fehér voálinonból.


Anyag: 2 1/2 m. hosszú, 110 cm. széles voál; 3 m. hosszú, 3 cm. széles csipkegalon; 4 1/2 m. hosszú, 1 cm. széles betét; 40 cm. hosszú, 50 cm. széles szegélybe varrt túll.

A hengersizgélyekkel dúsan díszített bluzt lágy szövettel varrjuk, amilyen a kínai krepp voálinon, de mosóselyemből is elkészíthetjük. Az eredeti mintánkon a szegélybe varrt túll vállpántot, a hasonló állógallérral és betéttel egyesítjük s úgy varrjuk a bluzra. A bluzt az ismert módon a félhosszu ujjakkal egybe szabjuk és elől kiálló szegélyekkel díszítjük vállpántszerűen, míg hátul és az ujjakon keskeny csoportokba varrjuk a szegélyeket. Ezek közül a középső a gombolást takarja, a gallérvállpántot csipkegalonból szabjuk és betéttel illesztjük a blúz részekbe. A szegélyekkel díszített kézelőket szintén csipkegalonból varrjuk az ujjakhoz.

25. sz. Elegáns fekete voálinon blúz.

Anyag: 1 1/4 m. h. h. 115 cm. sz. fekete voálinon; 3/2 m. hosszú, 6 cm. széles hímzett túllgalon; 40 cm. hosszú, 45 cm. széles fekete szegélybevarrt túll.

A vékony szalaggal kivarrt fekete túllgalonnal díszített csinos, fekete blúz nagyon elegánsat mutat. A 190a. és 190b. fig. szerint szabjuk az ujjakkal egybe szabott blúz részek alapját. Mindkét részt hasíték vonal mentén A-tól B-ig egyesítjük. Eszerint szabjuk japán selyemből a bélést is, a kellő mértékben



22. sz. A 21. szám hímzése természetes nagyságban.

13-15. sz. Svéd sapkák 4-9 éves leánynak és fiúnak. Szab.; mintaiv XII. sz. 61-63. fig.

16. sz. Fejkötő jegesmedvebőr utánzatból 4-8 éves leánynak. Szab.; mintaiv XXXV. sz. 243-245. fig.

17. sz. Tokalaku kalap plüssből és hermelinből fiatal leánynak. Szab.; mintaiv X. sz. 53-56. fig.

A csinos szabású ünneplő ruhát fűző rózsaszínű posztóból készítjük. Hasonlószínű sujtáshímzés és fekete bársonypánt díszíti. A bélésderekát a 195-197. fig. szerint szabjuk, a bélésujjakat pedig szegélybe varrt túllból a 198. fig. szerint. A 202. és 203. fig. szerint szabott előli lap mindkét részén külön számítjuk a szövetet a szegélynek, amelyeket hímzés díszít. A 201. fig. szerint szabott és az előli lapot mint mellűsz borító vállpántot szintén hímzés díszíti. A dereknak a 109. fig. szerint szabott felsőszövetén figyelembe veendő a behajtás. Az alsóujjakat szám szerint varrjuk fel. Az alj oldalrészait a kis rajz 205. és 206. fig. szerint szabjuk. A szövetet a 2 1/2 cm. széles szegélynek külön számítjuk. A lapokat betűjelzés szerint egyesítjük és kereszt és pont szerint

laposráncba rakjuk. A betűjelzés szerint a derékra varrt alj felvarrását a 207. fig. szerint szabott öv borítja. A gombdíszt kép szerint varrjuk fel.

19. sz. Kabátos ruha 9-11 éves leánynak.

Anyag: 3 m. hosszú, 120 cm. széles sevió; kesves fekete atlasz; 6 gomb; 1 lakköv.

A sötétkék sevió ruhának ráncolt alját a kis rajz 22. fig. szerint szabjuk. Elöl és hátul középen, valamint oldalt, egy-egy laposráncba s ezek mellett szemközt fektetett ráncokba rakjuk. Az alj hátsó varrását és gombolását vonaljelzés szerint baloldalt dolgozzuk ki. A kabát elejét és hátát a 23-26. fig. szerint szabjuk s a kis rajz méretei szerint kiegészítjük. Az elő- és hátrész varrását, a vállvarrásba foglalt 4 cm. szélesen letűzött részut pántok takarják. A derék alatt a pántok lent mintegy 6 cm. hosszan szabadok maradnak az öv áthuzhatása végett. Az előli szélét belülről 15 cm. széles szövettel és közvászonnal béleljük, a duplaszövetből közvászonnal készített lehajlógallérral a pontozott vonal mentén gallérszerűen kihajtjuk. A gallér felvarrását a hajtókán fekete atlasztükör takarja el. Az ujjak szabásán az alsó ujjak körvonala figyelembe veendő. A felső ujjak külső szélét rátartjuk s a felső szélét csillagtól-csillagig ráncba rakjuk. A kézelőt duplaszövetből szabjuk vászon közbéleléssel. A duplasoros gombolást a „gombok vonala” szerint varrjuk fel.

21. sz. Alkalmi ruha fekete liberti atlaszból.

Anyag: 8 m. hosszú, 55 cm. széles liberti atlasz; 3/4 m. hosszú, 110 cm. széles sifon; 1 1/2 m. hosszú, 50 cm. széles csipkészővet.

A fekete liberti atlaszból varrt csinos mintánkat nyitott fehér selyemmel keleti ízlésben kidolgozott hímzés díszíti, amint ezt a 22. számú képen láthatjuk. Az alj haranglapját elől kissé összefoglaljuk és az említett módon hímzett magasan felnyúló sima fodorrészt varrunk alá. A hátul kapesolt bélésderekát csipkészővetvállpánt díszíti, amelyre hímzett liberti atlaszbetéteket varrunk haránt irányban. A derék felsőszövetének a belső széle mentén elől esomóba kötött, keskeny rüssel határolt fekete sifonrész húzódik. A derék felsőszövetén a jobb rész elől és hátul a balt borítja. A hátrészeket derékban behúzza összevarrjuk, a szabadon leelőg hátsóállal. Az összevarrást selyemhengerből készített figura takarja. A bélésujjak alsó részét csipkészővetből készítjük és a félhosszu liberti atlasz ujjal borítjuk. Ennek az alsó szélét egy sima és egy behúzott sifonpánt és egy atlaszpántból, lyukaesos szalaggal összevarrt kézelő borítja, amelyet sifon rücss határol.

23. sz. Kicsi kas alakú kalap.

Az eredeti kas alakú kalapot sima fekete liberti atlaszsal borítjuk és brokatszővettel díszítjük, ez simán veszi körül a fejrészt, hátul dróttal keményített csinos esakörbe kötve. A külső szélét keskeny ó-arányszalag határolja.

24. és 24a. sz. Bluz fehér voálinonból.

Anyag: 2 1/2 m. hosszú, 110 cm. széles voál; 3 m. hosszú, 3 cm. széles csipkegalon; 4 1/2 m. hosszú, 1 cm. széles betét; 40 cm. hosszú, 50 cm. széles szegélybe varrt túll.

A hengersizgélyekkel dúsan díszített bluzt lágy szövettel varrjuk, amilyen a kínai krepp voálinon, de mosóselyemből is elkészíthetjük. Az eredeti mintánkon a szegélybe varrt túll vállpántot, a hasonló állógallérral és betéttel egyesítjük s úgy varrjuk a bluzra. A bluzt az ismert módon a félhosszu ujjakkal egybe szabjuk és elől kiálló szegélyekkel díszítjük vállpántszerűen, míg hátul és az ujjakon keskeny csoportokba varrjuk a szegélyeket. Ezek közül a középső a gombolást takarja, a gallérvállpántot csipkegalonból szabjuk és betéttel illesztjük a blúz részekbe. A szegélyekkel díszített kézelőket szintén csipkegalonból varrjuk az ujjakhoz.

25. sz. Elegáns fekete voálinon blúz.

Anyag: 1 1/4 m. h. h. 115 cm. sz. fekete voálinon; 3/2 m. hosszú, 6 cm. széles hímzett túllgalon; 40 cm. hosszú, 45 cm. széles fekete szegélybevarrt túll.

A vékony szalaggal kivarrt fekete túllgalonnal díszített csinos, fekete blúz nagyon elegánsat mutat. A 190a. és 190b. fig. szerint szabjuk az ujjakkal egybe szabott blúz részek alapját. Mindkét részt hasíték vonal mentén A-tól B-ig egyesítjük. Eszerint szabjuk japán selyemből a bélést is, a kellő mértékben

laposráncba rakjuk. A betűjelzés szerint a derékra varrt alj felvarrását a 207. fig. szerint szabott öv borítja. A gombdíszt kép szerint varrjuk fel.

20-20a. sz. A 42. számú öltözék részei külön.



23. sz. Kicsi kasalaku kalap.

26. sz. Célserű esti vagy automobil fejkötő. Anyag: 2 m. hosszú, 50 cm. széles számocaszínű liberti selyem; 1 1/2 m. hosszú, 8 cm. széles hasonló színű liberti szalag.

A könnyen elkészíthető fejkötőnek csinos szabása van. Az 57. fig. szerint szabjuk a gallérrészt, amelybe 8 cm-nyi közökben ceruza szélességű, fehér gyapjuhengert varrunk. A távolságokat krétával jelezzük, minden egyes hengerhez 2 cm. széles szövetet veszünk. A hátsó szélét egy ilyen henger felett sűrűn behúzzuk s az 58. fig. szerint gázbélséssel, selyemből szabott fejrészre varrjuk, az előrajzolt vonal mentén. Az előli szélét 10 cm. széles dupla gázessikkal béleljük. Az 59. fig. szerint selyemből és gázból készítjük a hajtőkötőt, ezt kép szerint letűzzük 1/2 cm-nyi közökben és számszűrés szerint felvarrjuk. A fejkötő előli szélét beszegjük. A bélelése japán selyem. A gallérrészt a 60. fig. szerint szabjuk, a bélelést fordított varrással ellenébe varrjuk és a felső szélét henger felett 45 cm-nyire behúzzuk. A fejrész hasonló bőségge húzzuk be az alsó szélén többszörösen és úgy egyesítjük a gallérrésszel. A kötőszalagot külön varrjuk fel.

...ott felsőszövetet az alap...
...ése szerint három-három...
...em. széles szegélycsoport...
...ba és ezenkívül henger...
...gélyekbe varrjuk, amelyek...
...és az ujjakon az előraj...
...t haránt vonal mentén ki...
...nak és hátul az alsó szél...
...nak. Elöl középen, vala...
...mit a vállakhoz rajz szer...
...tüllgalont foglalunk a var...
...rásba, hasonló galon határolja...
...az ujjak alsó szélét, a felsőszövetnek...
...az önállóan elkészített béleléserékre...
...való felvarrása után. A vállpánt felső...
...részét a 188. fig. szerint szegélybe...
...vart tüllből szabjuk, az alsót pedig...
...a 189. fig. szerint tüllgalomból. Az...
...állógallért szegélybe varrt tüllből ké...
...szítjük. A vállpántrészeket az alsó...
...lén bevont és lényöbe foglalt bluz...
...összevarrjuk. A hátsó szélét nyo...
...sgombokkal gomboljuk s ezt 4 cm...
...széles szegéllyel és laposráncal bo...
...k.



24-24a. sz. Bluz fehér voálinonból 25. sz. Elegáns bluz fekete voálinonból. Szab. és hátkép: mintáiv XXVII. sz., 188-190c. fig.

hár porcellángyöngy himzés és kicsi tafota csüngő díszíti. A hátul kapcsolt béleléseréket, a 134. fig. szerint szabott alapnak megfelelően vágjuk ki. Az előli és hátsó derékdíszít a 135. fig. szerint szabjuk két behajtás figyelembe vételével. Ezt a részt voálból szabjuk s a 136. fig. szerint szabott alsó-ujjakat szám szerint varrjuk fel. A kivágás széle alatti vonal mentén erre a részbe valenszientetét illesztünk, az alsó szélét kinyújtva s a felső szélén kissé behuzva. A többi vonal között a gyöngyhímzést dolgozzuk ki. A 20 cm. belső hosszúságú bélelé-ujjak alsó szélét valenszientetét határolja. A 137. és 138. fig. szerint tafotából szabott zekeszerű részek alsó szélét, jelzés szerint behúzzuk, a vállon ráncba rakjuk s a kivágás szélein szegéllyel határoljuk. Az alsó szélét 90 cm. bő, 5 cm. széles szegélyezett selyem csíkba foglaljuk. Az alját a kis rajz 139. és 140. fig. szerint tafotából szabjuk. A gyöngyhímzéssel díszített voál



27-27a. sz. Katonaruha formájú játszórúha 3-5 éves fiúnak. Szab. magy.: mintáiv XXXIII. sz., 229-238. fig.




25. sz. Célserű esti- vagy automobil fejkötő. Szab.: mintáiv XI. sz., 51-60. fig.

A kötőszalagot külön varrjuk fel.

30. sz. Házikabát.

Anyag: 2 m. hosszú, 140 cm. széles szürke fekete kockás szövet, kockás viszájjal; 10 m. hosszú szürkés-fekete selyemcsínör; 6 fekete paszománygomb. A házikabátot a 225-228. fig. szerint szabjuk, a 125. és 126. fig. a kis rajz méretei szerint kiegészítve. A gallért béleléstől és kövászomból szabjuk és a nyakkivágásra varrjuk. A gallér felsőszöveget főt 13. cent 9 cm. szélesen és vázszonbélséssel folytatódik a belső szélén; a felső sarkokkal a hájtásvonal mentén kihajtjuk. A feltűzött zsebek és ujjhajtókák rajza a 225. és 228. fig.-án látható. A 225. fig.-án láthatjuk még a zsinórdisz rajzát baloldalt 14 cm. hosszú vitézkötéssel. 31. és 31a. sz. Egybeszabott alsószoknya.



29. sz. A 86. szám himzésének fele termézetes nagyságban.

90 cm. széles liberti selyem; 2 m. hosszú, 2 1/2 cm. sz. fonott paszomány 2 gyöngy-csüngővel.

A hátul kapcsolt, rózsaszín voál ninon ruha tunikáját és derekát könnyű fehér porcellángyöngy himzés díszíti szelvépántszerűen. A derekat az 1. és 2. fig. szerint szabott bő tüllbélsére dolgozzuk, amelyet tetszés szerint ujjak nélkül hagyunk, vagy az október 15-én megjelent 6. és 7. fig. szerint szabott kellő hosszúságú tüll ujjakkal látjuk el, amelyek alsó szélét csipke határolja. A 4a. és 4b. fig.-át a hátsó szövetet a derék felsőszövetét nyerjük. A 3. fig. szerint szabott s az előrajzolt vonalig kellő alakra nyújtott dupla részut pántot 1 cm. széles keresztöltéssel, a külső szélén a felsőszövetre egyszerűs-mind a bélelére is varrjuk. Az ujjakat is a finom vonal szerint keresztöltéssel felvarrt pánt határolja. A derék felsőszövetének behuzott alsó



31. és 31a. sz. Egybeszabott alsószoknya alkalmi ruhák alá. Szab.: mintáiv XXVIII. sz., 191-194. fig.



28. sz. Egyszerű ruha kockás szövetből egyszínű szövetrel díszítve. Szab. magy. és hátkép: mintáiv XXIII. sz., 157-164a. fig.



30. sz. Házikabát nyulánk férfinak. Szab.: mintáiv XXXII. sz., 225-228. fig.



HÁROM ALKALMI RUHA FIATAL LEÁNYNAK

32. sz. Ruha zekeszerű díszrel és gyöngyhímzéssel. Ehhez 41. sz. Szab.: mintaiv XX. sz. 134-140. fig.
 33. sz. Ruha rózsaszín voátninóból fehér gyöngyhímzéssel. Ehhez 42. sz. Szab.: mintaiv I. sz. 1-5. fig.
 34. sz. Bársonyruha sikkos formában. Ehhez 43. sz. Szab.: mintaiv XXV. sz. 170-180. fig.




41-43. sz. A 32-34. szám háta.

szélét köröskörül kissé lefogó, a derékig terjedő, elöl és hátul csillag behuzott béllel egyesítjük. A széléből 2 cm-nyire erősítjük fel a kis rajz 5a. és 5b. fig. szerint szabott aljat. Az alj alsó részének alsó szélét, a haránt vonalig dupla, keresztöltéssel felvart libertipánt szegélyezi, fönt kissé bevan húzva, amely al 5 cm. széles szegéllyel határolt felső tunikaszerű aljrész tül-



44-48. sz. Divatos tasakok.



49. sz. Ötötök kétféle szövethal prém-foglatással. Ehhez 21-24. sz.


zünk. Az aljnak a derékra való varrását hurkolt fonott paszomány takarja.

34. sz. Bársonyruha.

Anyag: 2 1/2 m. hosszú, 120 cm. széles bársony; 1,80 m. hosszú, 35 cm. széles csipkeletőt; 1 1/4 m. hosszú, 70 cm. széles liberti selyem; 2,45 m. hosszú, 5 cm. széles szkunksz dísz; 4 m. hosszú aranyzsinór; 10 kerek aranygomb.

Az elegáns fekete bársonyruha derékának esinos szabása, az ügynevezett füzönélküli ruhának megfelelő. De természetesen füzővel is viselhető, ám akkor is bőnek kell maradnia. Oldalt a vállon kapcsolt bélésderékat batisztból vagy könnyű selyemből készítjük halcsont nélkül, az alsó szélén 10 cm-rel rövidebbre véve és 8 cm. széles, 83 cm. bő szalaggyal kiegészítve, amelyet bevarrásokkal 76 cm-nyire alsó bő-ségre szűkítünk. A bélés elejét az övszalagra való varrásakor kissé behuzzuk, amint ezt a november 15-én megjelent számunk 4. sz. képén láthatjuk. A 176. és 177. fig. szerint királykék liberti selyem-

ságu tarka ére-rátéttel és arany, valamint gyöngyházpillangókkal. Bálí alkalmakra még mindig kedvelt a szellős gáz legyező, vízfestéssel díszítve; a 36. sz. mintánk halványrózsaszínű anemonnal és almavirágokkal van kifestve. A szélét point-lace csipke határolja. A váza szép gyöngyházból való. Eredeti a 38. számú legyező, amely 22 cm. hosszú és 30 cm. széles, úgy hogy kinyitva teljesen kereknek látszik. Az arannyal díszített sárga teknősbéka vázát aransyárga gáz borítja. A gázra csikokban ezüst- és arany-pillangókat varrunk. A virághimzést tarkaszínű rokokó szalagdísz váltja fel. A 37. sz., 40 cm. széles legyezőt sárga gyöngyházvázra dolgozzuk, amelynek felső szélét iverzeten kivágjuk és ó-aranszínű gázzal borítjuk. A gázra ó-arany és ezüstpillangókat varrunk füzérszerűen; ezenkívül hasonlóan határoljuk, ugyanígy kivágott fehér gázzal. A felső szélét aranyesik határolja, amelyet pillangókkal erősítünk a gázra.



37. sz.

35-38. sz. Divatos legyezők.

39. sz. Alkalmi ruha fekete tülbből közepes kora hölgynek. Anyag: 8 m. hosszú, 45 cm. széles libertiselyem; 2 1/2 m. hosszú, 105 cm. széles pöttyes tüll; 4 m. hosszú, 45 cm. széles sima tüll; 12 m. hosszú, 1 1/2 cm. széles csipkebetét; 3 1/4 m. hosszú, 6 cm. széles arany szelvép; 1/2 m. hosszú, 45 cm. széles fehér csipkeszővet. A fekete liberti selyemruhának felsőruháját pöttyes és sima selyemtüllből készítjük. A tüll félmagasságban négy haránt irányú fejecskébe húzva, tunikaszerűen borítja a közepesen bő harangaljat. A tunikát széles selyempánt határolja, felerősítve egyszersmind a felső szélén behuzott sima tülldídot, amelyen tisztán beékelt csipkebetétek húzódnak át. Az alsóruhát ó-arany- és ezüsthimzésű szelvép díszíti. A derékat hasonló szelvép díszíti, részben pöttyes, részben sima selyemtülllel borítja. Az elsőből szabjuk az oldalsó, a felső ujjakkal egybeszabott derékrészeket, míg a betétrészeket több fejecskébe húzott sima tülbből készítjük. Ezen részek oldalszélét egy selyempánt díszíti; a felső szélét pedig keskeny aranszalag, amellyel a fehér csipkeszővetből készített vállpántot is felerősítjük. A könyveken alul élő húzott tüllyujjakat betét díszíti. A selyemövé ráncolt. Az övtől fölfelé selyemhengerből készített figura húzódik.

képen láthatjuk. A kis szerinti vállpánt hosszu csanak 10 cm készitjük. Az állógallé tárolja az borítja a nek a vintar való kiszabását keskeny minta sánti távolság kikerülé végett haránti kis darabot szőlét szélesalon határo felsőszélét a 153. és szabjuk ezen részeket a csillag csillagilag ra csillagilag húzott alsó varjuk az adott szab hátlapja cm-rel szél 105 cm. alsó és hát alsó szél 20 cm. szél



49. sz. Ötötök kétféle szövethal prém-foglatással. Ehhez 21-24. sz.

20. sz. Kabátos bársonyöltés és paszománydíszel.

vastagon alávarrt halvány rózsaszín selyemhímzéssel. A derékon a vállpántot díszítjük zsinórral, a mintázott tüllvállpántot rózsaszínű sifonnal határolja és egyuttal a derék felsőszövetének kivágás szélét is határolja. Az utóbbi borítja oldalt a bélésderékát simán, míg elől és hátul, mint széles pánt borítja. Az alján a derékre való varrását zsinórral kivarrt öv takarja. A selyembélés alját a szokásos bársonypánttal határoljuk és külön huzzuk rá a tunikaszzerűen feltűzött felsőt. A tunikán az előli és hátsó lapot széles laposráncal egyesítjük. A ránc alsó szélét zsinórral kivarrt figura díszíti. A ruhát hátul kapcsoljuk.

65. és 65a. sz. Célszerű ruha 10-12 éves leányoknak.

Anyag: 4 m. hosszú, 110 cm. széles skótkockás gyapjuszövet; 1/4 m. hosszú, 90 cm. széles kaszimir; 6 m. hosszú kék sujtás; 12 gomb; kevés kék selyem.

A célszerű skótkockás gyapjuszövet ruha alját, plisszé ráncokba rakjuk és a derékrészek felsőszöve alá van varrva. A rendes fonál fekvés szerint szabott hátrészt, a két egyszerű ráncot kívül egy laposránc is díszíti; az előli részt részint fektetett szövetből szabjuk. Az egymást borító előli részeknek kivágás szélét selyemmel szegélyezett részű pánt határolja. Gyöngyházgombok és sujtás gomblyukutánzat díszíti. A vállpánt, állógallér és ujjfoglalo fehér kék sujtással kivarrt kaszimir. A blúz egyszerű ujjait az alsó szélén felsőszövetpánt díszíti.

66. és 66a. sz. Ruha 9-11 éves leányoknak.

Anyag: 3 m. hosszú, 110 cm. széles sevió; 1/4 m. hosszú, 90 cm. széles kevés vörös selyem; 10 gomb.

A szép ruhának alját



63-64. sz. Köpeny és kalap 1-2 éves gyermeknek. Szab., magy., mintáiv V. sz., 30-37. fig.



78-79. sz. Köpeny és fejköte 1-2 éves gyermeknek. Szab., magy., mintáiv V. sz., 30-37. fig.

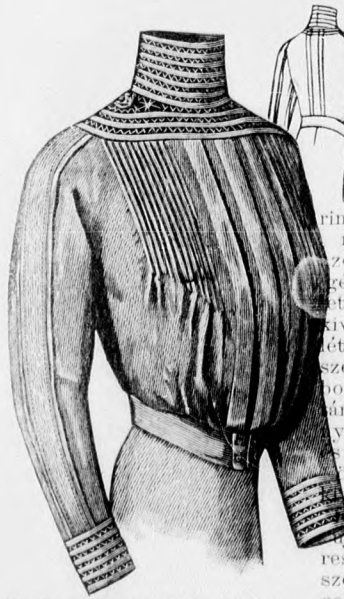


lélet fekete sujtással kivarrt sevióbetét díszíti, ehhez hasonló az állógallér is. A selyemmel szegélyezett felsőszövet pántokat válltartószerűen erősítjük a vállakra, eltakarva az ujjak felvarrását. Ennek az alsó szélét ráncokkal szűkítjük és egy pánttal díszítjük. A gombokat kép szerint varrjuk fel.

67. és 67a. sz. Ruha 7-9 éves leányoknak.

Anyag: 3 m. hosszú, 110 cm. széles kék-zöld kockás gyapjuszövet; 30 cm. hosszú, 45 cm. széles ekrúszinű csipkésövet; 4 m. sötétkék selyemsujtás; sötétkék és fehér himzőselyem.

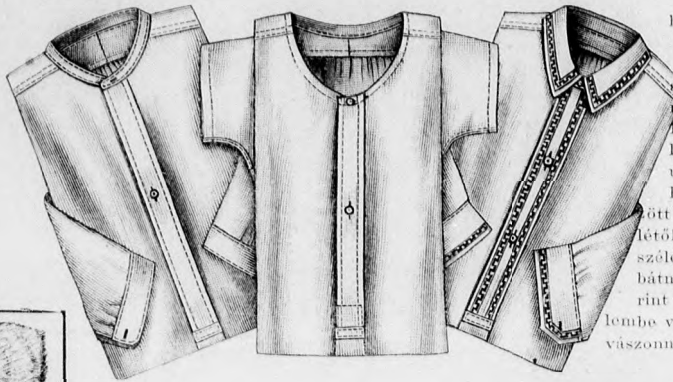
A célszerű ruhát a 216-224. fig. szerint szabjuk. A 216. és 217. fig. szerint szabott bélésderék rajz szerint ekrúszinű csipkésövet vállpánt borítja. Az állógallért hasonló anyagból szabjuk a



68-68a. sz. Egyszerű blúz keresztöltéssel díszítve.



69. sz. Egyszerű blúz keresztöltéssel díszítve.



62. sz. Fehérnemű: két nappali és egy éjszakai 6-9 éves fiúnak. Szab., magy., mintáiv XIII. sz., 64-81. fig.

ujjakra varrjuk, amelyeket vonaljelzés szerint a kivágás pántjával egyező kézzel borít. Az alját 266 cm. bő, 37 cm. széles egyenes szövetből szabjuk, elől 6 cm. széles laposráncba, hátul pedig tizenegy-tizenegy hátrafelé fektetett ráncba rakjuk. A ránc hajtások közötti rész 11 cm., a ráncok szélessége 3 cm. A felső szélén a ráncokat a derékbőségnek megfelelően egymásra toljuk. Az alján a derékre való varrását a 224. fig. szerinti himzett öv takarja, amelynek jobb felét elől csipkével átkapcsoljuk, az előrajzolt környalon szerint. A gombokat kép szerint varrjuk fel.

68. és 68a. sz. Egyszerű blúz keresztöltésű himzéssel.

Anyag: 2 m. hosszú, 120 cm. széles égszínkék posztó; kevés hasonlószínű selyem és kordonet selyem.

Az izléses blúz vállpántját és ujjá foglalóját keskeny szövetpántokból varrjuk össze keresztöltésekkel. A vállpántot oldalt a gallér felvarrásán egy nagyobb pók beillesztésével és egy szövet henger csigával szélesítjük ki. A kimönőszerűen szabott blúzrészeken elől két csoport legkeskenyebb hengerezgély húzódik át, három laposráncal felváltva. Hátul a kapcsolást egy dupla laposránc borítja. Az ujjakat fent közepén, keskeny selyem szegésre tűzött, felsőszövet pánt díszíti.

69. sz. Egyszerű öltözék paszománnyal díszítve.

Anyag: 5 1/2 m. hosszú, 130 cm. széles sötétkék szerzs; 7 1/2 m.



69. sz. Egyszerű öltözék zsinórdíszsel. Szab., és hátkép: mintáiv XXIV. sz., 165-175a. fig.

70. sz. Béleletlen ruha blúzzal és himzett vállpánttal fiatal leányoknak. Szab., magy., és hátkép: mintáiv III. sz., 16-21b. fig.

hosszu, 2 1/2 cm. széles fekete selyempaszomány 16 paszománygomb; 3 nagy gyöngyházgomb.

A díszes ruha paszománnyal díszített midéresből és félhosszu kabátból áll, részben lebbeny-ökkel megtöltve. Az alját a kis rajz 165-168. fig. szerint szabjuk. Az első és második oldallapot egymásra tűzzük. A többi varrás kidolgozása után kereszt és pont szerint ráncokba rakjuk, amelyeket a középső ráncig letűzünk. Az alját a letűzött varrás mindkét oldalán kép szerint s az alsó szélétől 35 cm-re paszománnyal díszítjük. Az alj felső szélét 4 cm. széles szalaglészövel erősítjük meg. A kabátnak a 169. fig. szerinti elejét a kis rajz méretei szerint kiegészítjük, a hátsó lebbeny behajtását figyelembe véve. Az első és a második előli részt végig könnyű vászonnal béleljük s az első előli részt ezenkívül a nyak-



65-65a. sz. Célszerű ruha 10-12 éves leányoknak.

66-66a. sz. Ruha 9-11 éves leányoknak.

67-67a. sz. Ruha 7-9 éves leányoknak. Szab.: mintáiv XXXI. sz., 216-224. fig.

kivágás kis bevarrásának kidolgozása után belülről, fent a hajtás vonalig, lent pedig 8 cm. széles felsőszövevel borítjuk. A részek összevarrása után a 173. és 174. fig. szerinti lebbenyrészeket szám szerint felvarrjuk. Hátul kereszt és pont szerint ráncokat rakunk. A lebbeny felvarrását paszomány takarja, amelynek felső szélé alá szövetszegélyt foglalunk. A paszomány lent 15 cm. hosszán folytatódik. A gombokat kép szerint varrjuk fel. A le-hajtós gallért a 175. fig. szerint közzászonbélésből és felsőszövetbélésből szabjuk, a nyakkivágáshoz varrjuk s az előli szélénél fogva a hajtás-vonal mentén kihajtjuk. A gallért a külső felén szövet-tel borítjuk és kép szerint paszomány és gombbal díszítjük. Az ujjakat paszomány és egysoros gombolás díszíti.

73. és 74. sz. Majom labdával. Anyag: a majomhoz: 1/4 m. jegesmedve-szövet; kevés fehér posztó; két üveggomb.

Könnyen elkészíthető játékszer a jegesmedve-szövetből varrt majom. A labdán a jegesmedve-szövetet sárgára és kékre festjük. A majmot kőccal vagy fűrészporral tömjük ki. A tagjai mozgathatók. Ezért a törzsbe s a megfelelő tagokba fonállal ellátott kéregpapír lapokat illesztünk a behúzott szövetszél közé. A kezei és lábai, valamint az arca fehér posztó. A szemét üveggombok s az orrát egy-két sötét selyemfonállal jelöljük. A mozgatható tagokkal ellátott szövetszövet kidolgozását a november 15-én megjelent számunk 98. sz. kép és magyarázat adja.

76. sz. Szövetbábú sport ruhában. Az igen tartós szövethábú hűsszínű flanelből készítjük. A fej felső és hátsó felét a haját is utánozó, sárgás moherszövetből készítjük. Az egyes részeket erősen összevarrjuk, a tőmesnek hasítékot hagyva. A tagok mozgathatása



72-72a. sz. Ingblúz pikkelyorssal díszítve. Szab., magy.: mintáiv XXVI. sz., 181-187. fig.



71. sz. Az 77. szám hátkepe.

végzett úgy a tagok, mint a törzs azon részeit, ahová ezek illenek, kéregpapírral látjuk el és a tagokat erős fonállal hozzákötjük. A szemek világoskék üveggombok. A szájat és orrlyukakat fekete fonállal és egy-két ecsetvonással jelezzük. A hábat vörös fehér trikószövetrel öltöztetjük fel. A cipői és sapkája vörös flanel.

78-81. sz. Négy felöltözöttetett bábu.
Két kedves bábu párt lát-



73-74. sz. Majom mozgatható tagokkal, 35 cm. nagyságban és labdával.

hatunk a 78-81. sz. képeinken, egy tiroli párt s egy matrózpárt, elsőnek a 104. és 105. fig. szerint szabott ing-nadrágra és alszoknyájára van csipkével határolva. A bluz bélését a 106. és 107. fig. szerint szabjuk s a 108. és 109. fig. szerint fehér batisszattal borítjuk, ezt elől behuzzuk, hátul kereszt és pont szerint ráncba rakjuk. A nyakkivágást részint csikkal szegjük be. A 110. fig. szerinti ujjakat huzókoreccal látjuk el. A derekat a 111. fig. szerint tarka kattanból szabjuk, amelyhez egy 5 1/2 cm. hosszú, 33 cm. bő hasonló szoknyácskát varrunk behuzva. A ruhát hátul kapcsoljuk. A kötény 4 cm. hosszú, 6 cm. széles batissz, 1 cm. széles csipkével határolva és fönt meg lent egy foglalóba erősítve, a szalagjai 11 cm. hosszúak. A cipő is harisnya fehér. A szalmakalapot virág díszíti. A tirolii öltözet fehér vászonig és zöld posztónadrág. A 112-114. fig. szerint szabott ingre elől rajz szerint egy pántot tűzünk s a nyakkivágást 3/4 cm. széles szövetsikkal szegjük be, amelyre tarka nyakkendőt erősítünk. A 115. fig. szerint szabott elől sárga selyemmel himzett nadrágot 3/4 cm. széles posztócsikkal válltartókkal látjuk el. A havasi gyopárral himzett fekete lakk övet a 116. fig. szerint szabjuk és nyomógombbal esatoljuk össze. A kalap tirolii viselet. A másik leánybaba alsó ruháját a 104. és 105. fig. szerint szabjuk. A matrózruha, kabát és sapka fehér flanelből készül. A 117. és 118. fig. szerint szabott hátul kapcsolt alsóderékhez varrjuk az 5 1/2 cm. hosszú, 38 cm. bő ráncolt alját, amelyet sötétkék szatén csikkal díszítünk. A 119. és 121. fig. szerinti bluz huzókoreccal látjuk el. A matrózgalért a 120. fig. szerinti sötétkék szaténból szabjuk és fehér galanddal díszítjük. Hasonló a nyakkendő. A gallér nélküli zekét a 122. és 123. fig. szerint szabjuk, fehér selyemmel béleljük és kapcsoljuk. A 121. fig. szerinti ujjakat arany gombokkal díszítjük. A belső sapkának alsó és felső részét, a 124. és 125. fig. szerint szabjuk. Az utóbbit 1 1/2 cm. széles keményített szelcsikkal szegélyezzük, amelyet fekete szalaggal borítunk. A matróz fűmek van fehér flanel ruhája is, amely alá a 112-114. fig. szerinti ing jön. A 117. és 118. fig. szerinti alsó derékra varrjuk a 126. és 127. fig. szerinti nadrágot. Egyébként a bluz, zekéje és

83. sz. Alsóderék legombolható vállrészekkel. Szab.: mintáiv XXXIV. sz., 239-242. fig.
84. sz. Alsóderék szalag válltartókkal. Szab. és magy.: mintáiv VII. sz., 46-50. fig.



88. sz. Diszkötény szalagdíszszel. Szab. és magy.: mintáiv VIII. sz., 51. fig.
89. sz. Kötény gallérdíszszel. Szab. és magy.: mintáiv IX. sz., 52. fig.



75. sz. Disznó, 20 cm. nagy. Szab. magy.: mintáiv XIV. sz., 82-89. fig.

76. sz. 50 cm. nagyságú szőnyegbaba sportruhában.

77. sz. 26 cm. nagyságú uszár, mozgatható tagokkal. Szab. magy.: m-iv XV. sz., 90-93. fig.



78-81. sz. 19 cm. magas felöltözöttetett babák. Szabások: mintáiv XVII. sz., 104-127. fig.



90. sz. Bársonyruha gombdíszszel fiatal leányknak. Szab., hátkép és magy.: m-iv XXX. sz., 218-219a. fig.

sapkája olyan, mint a lányé. A szabását a 117-125. fig. adja. Fekete harisnya és fekete bőrcipő egészíti ki a ruhát.

83. sz. Alsóderék.

Anyag: 1/2 m. hosszú, 80 cm. széles linon; 120 cm. hosszú, 2 1/2 cm. széles lyukacsos betét; 3/4 m. hosszú, 1 1/2 cm. széles himzett betét; 110 cm. hosszú, 2 cm. széles csipke; 2 m. hosszú, 1 1/2 cm. széles csipkebetét; 2 m. hosszú, 1 1/2 cm. széles világoskék szalag.

Az alsóderék 239. fig. szerint szabott előlét a vállpánttal egészítjük ki, amelynek alapját a 241. fig. adja. Ezt lyukacsos himzett és csipkebetéttel varrjuk vonaljószerűen. A felső szelét csipke határolja. A 20 cm. hosszú vállszalagokat lyukacsos betéttel és csipkével varrjuk össze, hátul dupla pontok között felvarrjuk és elől hurkokkal látjuk el az előli részre való gombolás miatt. A 241. fig. dupla pontjai a gombok felvarrását jelzik. Az alsóderék alsó szelét elől behuzzuk 61 cm. bő, 2 1/2 cm. széles foglalóval erősítjük, amelyet alsó szelétől varrjuk a 242. fig. szerint szabott bevont beúttal. Az alsóderék rekat elől behuzzuk.

86. sz. Egyszerű ruha könnyű kézhimzéssel.

87. sz. Hátképű a szabásiv 248. fig. mutatja.



88. sz. Egyszerű ruha. Anyag: 5 m. hosszú, 110 cm. széles popelin; 3/4 m. hosszú, 50 cm. széles libertiselyem; 1/2 m. hosszú, 50 cm. széles csipkeszövet; fagyöngy; himzőselyem; 2 gomb.

A fiatalos ruhát halványzöld popelinnél szabjuk, amelyet halványzöld nyitott selyemmel himmezünk, a 29. számú képen látható természetes nagyságú mintáit szerint. A hátul gombos bélésderékát csipkeállítással borítjuk, ehhez hasonló a belső ujjak foglalója s a vállgallér. A derek felsőszövetének kivágását elől és hátul ujjakkal egybeszabott felsőszövetpánttal díszítjük. A részeket oldalt fekete libertipántok egyítik. A szelét sűrűn egymás mellé varrt fagyöngyök határolják. Az ujjakat hasonlóképpen pánttal és fagyöngyökkel díszítjük. A keskeny ráncolt libertiselyemű takarja a harangját és derek egyenesítését, hátul részint felsőszövetpánttal díszítve. A pántszertű előli szelét egy-egy szövetgombbal díszítjük.

82. sz. 45 cm. magas bábu. Szab. és magy.: mintáiv XVI. sz., 97-103. fig.

85. sz. Ruha bársonyból és posztóból. Szab., hátkép és magy.: mintáiv XXI. sz., 141-144. fig.

86. sz. Diszess ruha. Anyag: 3 1/2 m. hosszú, 60 cm. széles lazacszínű libertiselyem; 2 m. hosszú, 110 cm. széles fehér sifon; 3/4 m. hosszú, 15 cm. széles veleneci csipke; 80 cm. hosszú, 40 cm. széles csipkeszövet; 2 m. hosszú, 45 cm. széles fekete bársony; 1 1/4 m. hosszú, 8 cm. széles himzett túll szélpánt; 1/4 m. hosszú, 45 cm. széles fekete, 3 m. hosszú, 45 cm. széles fehér túll; 1 boglár; 3 m. aranyzsinór; 1 aranybojt.

87. és 87a. sz. Fekete posztóruha válldíszszel. Kővérebb alakokra. Szab. és magy.: m-iv II. sz., 6-15. fig.

88. sz. Diszess ruha. Anyag: 3 1/2 m. hosszú, 60 cm. széles lazacszínű libertiselyem; 2 m. hosszú, 110 cm. széles fehér sifon; 3/4 m. hosszú, 15 cm. széles veleneci csipke; 80 cm. hosszú, 40 cm. széles csipkeszövet; 2 m. hosszú, 45 cm. széles fekete bársony; 1 1/4 m. hosszú, 8 cm. széles himzett túll szélpánt; 1/4 m. hosszú, 45 cm. széles fekete, 3 m. hosszú, 45 cm. széles fehér túll; 1 boglár; 3 m. aranyzsinór; 1 aranybojt.

89. sz. Diszess ruha. Anyag: 3 1/2 m. hosszú, 60 cm. széles lazacszínű libertiselyem; 2 m. hosszú, 110 cm. széles fehér sifon; 3/4 m. hosszú, 15 cm. széles veleneci csipke; 80 cm. hosszú, 40 cm. széles csipkeszövet; 2 m. hosszú, 45 cm. széles fekete bársony; 1 1/4 m. hosszú, 8 cm. széles himzett túll szélpánt; 1/4 m. hosszú, 45 cm. széles fekete, 3 m. hosszú, 45 cm. széles fehér túll; 1 boglár; 3 m. aranyzsinór; 1 aranybojt.

90. sz. Bársonyruha gombdíszszel fiatal leányknak. Szab., hátkép és magy.: m-iv XXX. sz., 218-219a. fig.

91. sz. Alj kétféle szövethöl. Kis rajz és magy.: m-iv XXXVI. sz., 246. és 247. fig.

92. és 92a. sz. Egyszerű bluz-alj hengerszegély és gombdíszszel.

93. sz. Diszess ruha. Anyag: 3 1/2 m. hosszú, 60 cm. széles lazacszínű libertiselyem; 2 m. hosszú, 110 cm. széles fehér sifon; 3/4 m. hosszú, 15 cm. széles veleneci csipke; 80 cm. hosszú, 40 cm. széles csipkeszövet; 2 m. hosszú, 45 cm. széles fekete bársony; 1 1/4 m. hosszú, 8 cm. széles himzett túll szélpánt; 1/4 m. hosszú, 45 cm. széles fekete, 3 m. hosszú, 45 cm. széles fehér túll; 1 boglár; 3 m. aranyzsinór; 1 aranybojt.

94. sz. Diszess ruha. Anyag: 3 1/2 m. hosszú, 60 cm. széles lazacszínű libertiselyem; 2 m. hosszú, 110 cm. széles fehér sifon; 3/4 m. hosszú, 15 cm. széles veleneci csipke; 80 cm. hosszú, 40 cm. széles csipkeszövet; 2 m. hosszú, 45 cm. széles fekete bársony; 1 1/4 m. hosszú, 8 cm. széles himzett túll szélpánt; 1/4 m. hosszú, 45 cm. széles fekete, 3 m. hosszú, 45 cm. széles fehér túll; 1 boglár; 3 m. aranyzsinór; 1 aranybojt.

95. sz. Diszess ruha. Anyag: 3 1/2 m. hosszú, 60 cm. széles lazacszínű libertiselyem; 2 m. hosszú, 110 cm. széles fehér sifon; 3/4 m. hosszú, 15 cm. széles veleneci csipke; 80 cm. hosszú, 40 cm. széles csipkeszövet; 2 m. hosszú, 45 cm. széles fekete bársony; 1 1/4 m. hosszú, 8 cm. széles himzett túll szélpánt; 1/4 m. hosszú, 45 cm. széles fekete, 3 m. hosszú, 45 cm. széles fehér túll; 1 boglár; 3 m. aranyzsinór; 1 aranybojt.

96. sz. Diszess ruha. Anyag: 3 1/2 m. hosszú, 60 cm. széles lazacszínű libertiselyem; 2 m. hosszú, 110 cm. széles fehér sifon; 3/4 m. hosszú, 15 cm. széles veleneci csipke; 80 cm. hosszú, 40 cm. széles csipkeszövet; 2 m. hosszú, 45 cm. széles fekete bársony; 1 1/4 m. hosszú, 8 cm. széles himzett túll szélpánt; 1/4 m. hosszú, 45 cm. széles fekete, 3 m. hosszú, 45 cm. széles fehér túll; 1 boglár; 3 m. aranyzsinór; 1 aranybojt.

97. sz. Diszess ruha. Anyag: 3 1/2 m. hosszú, 60 cm. széles lazacszínű libertiselyem; 2 m. hosszú, 110 cm. széles fehér sifon; 3/4 m. hosszú, 15 cm. széles veleneci csipke; 80 cm. hosszú, 40 cm. széles csipkeszövet; 2 m. hosszú, 45 cm. széles fekete bársony; 1 1/4 m. hosszú, 8 cm. széles himzett túll szélpánt; 1/4 m. hosszú, 45 cm. széles fekete, 3 m. hosszú, 45 cm. széles fehér túll; 1 boglár; 3 m. aranyzsinór; 1 aranybojt.

98. sz. Diszess ruha. Anyag: 3 1/2 m. hosszú, 60 cm. széles lazacszínű libertiselyem; 2 m. hosszú, 110 cm. széles fehér sifon; 3/4 m. hosszú, 15 cm. széles veleneci csipke; 80 cm. hosszú, 40 cm. széles csipkeszövet; 2 m. hosszú, 45 cm. széles fekete bársony; 1 1/4 m. hosszú, 8 cm. széles himzett túll szélpánt; 1/4 m. hosszú, 45 cm. széles fekete, 3 m. hosszú, 45 cm. széles fehér túll; 1 boglár; 3 m. aranyzsinór; 1 aranybojt.

99. sz. Diszess ruha. Anyag: 3 1/2 m. hosszú, 60 cm. széles lazacszínű libertiselyem; 2 m. hosszú, 110 cm. széles fehér sifon; 3/4 m. hosszú, 15 cm. széles veleneci csipke; 80 cm. hosszú, 40 cm. széles csipkeszövet; 2 m. hosszú, 45 cm. széles fekete bársony; 1 1/4 m. hosszú, 8 cm. széles himzett túll szélpánt; 1/4 m. hosszú, 45 cm. széles fekete, 3 m. hosszú, 45 cm. széles fehér túll; 1 boglár; 3 m. aranyzsinór; 1 aranybojt.

100. sz. Diszess ruha. Anyag: 3 1/2 m. hosszú, 60 cm. széles lazacszínű libertiselyem; 2 m. hosszú, 110 cm. széles fehér sifon; 3/4 m. hosszú, 15 cm. széles veleneci csipke; 80 cm. hosszú, 40 cm. széles csipkeszövet; 2 m. hosszú, 45 cm. széles fekete bársony; 1 1/4 m. hosszú, 8 cm. széles himzett túll szélpánt; 1/4 m. hosszú, 45 cm. széles fekete, 3 m. hosszú, 45 cm. széles fehér túll; 1 boglár; 3 m. aranyzsinór; 1 aranybojt.

101. sz. Diszess ruha. Anyag: 3 1/2 m. hosszú, 60 cm. széles lazacszínű libertiselyem; 2 m. hosszú, 110 cm. széles fehér sifon; 3/4 m. hosszú, 15 cm. széles veleneci csipke; 80 cm. hosszú, 40 cm. széles csipkeszövet; 2 m. hosszú, 45 cm. széles fekete bársony; 1 1/4 m. hosszú, 8 cm. széles himzett túll szélpánt; 1/4 m. hosszú, 45 cm. széles fekete, 3 m. hosszú, 45 cm. széles fehér túll; 1 boglár; 3 m. aranyzsinór; 1 aranybojt.

102. sz. Diszess ruha. Anyag: 3 1/2 m. hosszú, 60 cm. széles lazacszínű libertiselyem; 2 m. hosszú, 110 cm. széles fehér sifon; 3/4 m. hosszú, 15 cm. széles veleneci csipke; 80 cm. hosszú, 40 cm. széles csipkeszövet; 2 m. hosszú, 45 cm. széles fekete bársony; 1 1/4 m. hosszú, 8 cm. széles himzett túll szélpánt; 1/4 m. hosszú, 45 cm. széles fekete, 3 m. hosszú, 45 cm. széles fehér túll; 1 boglár; 3 m. aranyzsinór; 1 aranybojt.

103. sz. Diszess ruha. Anyag: 3 1/2 m. hosszú, 60 cm. széles lazacszínű libertiselyem; 2 m. hosszú, 110 cm. széles fehér sifon; 3/4 m. hosszú, 15 cm. széles veleneci csipke; 80 cm. hosszú, 40 cm. széles csipkeszövet; 2 m. hosszú, 45 cm. széles fekete bársony; 1 1/4 m. hosszú, 8 cm. széles himzett túll szélpánt; 1/4 m. hosszú, 45 cm. széles fekete, 3 m. hosszú, 45 cm. széles fehér túll; 1 boglár; 3 m. aranyzsinór; 1 aranybojt.

104. sz. Diszess ruha. Anyag: 3 1/2 m. hosszú, 60 cm. széles lazacszínű libertiselyem; 2 m. hosszú, 110 cm. széles fehér sifon; 3/4 m. hosszú, 15 cm. széles veleneci csipke; 80 cm. hosszú, 40 cm. széles csipkeszövet; 2 m. hosszú, 45 cm. széles fekete bársony; 1 1/4 m. hosszú, 8 cm. széles himzett túll szélpánt; 1/4 m. hosszú, 45 cm. széles fekete, 3 m. hosszú, 45 cm. széles fehér túll; 1 boglár; 3 m. aranyzsinór; 1 aranybojt.

105. sz. Diszess ruha. Anyag: 3 1/2 m. hosszú, 60 cm. széles lazacszínű libertiselyem; 2 m. hosszú, 110 cm. széles fehér sifon; 3/4 m. hosszú, 15 cm. széles veleneci csipke; 80 cm. hosszú, 40 cm. széles csipkeszövet; 2 m. hosszú, 45 cm. széles fekete bársony; 1 1/4 m. hosszú, 8 cm. széles himzett túll szélpánt; 1/4 m. hosszú, 45 cm. széles fekete, 3 m. hosszú, 45 cm. széles fehér túll; 1 boglár; 3 m. aranyzsinór; 1 aranybojt.

106. sz. Diszess ruha. Anyag: 3 1/2 m. hosszú, 60 cm. széles lazacszínű libertiselyem; 2 m. hosszú, 110 cm. széles fehér sifon; 3/4 m. hosszú, 15 cm. széles veleneci csipke; 80 cm. hosszú, 40 cm. széles csipkeszövet; 2 m. hosszú, 45 cm. széles fekete bársony; 1 1/4 m. hosszú, 8 cm. széles himzett túll szélpánt; 1/4 m. hosszú, 45 cm. széles fekete, 3 m. hosszú, 45 cm. széles fehér túll; 1 boglár; 3 m. aranyzsinór; 1 aranybojt.

107. sz. Diszess ruha. Anyag: 3 1/2 m. hosszú, 60 cm. széles lazacszínű libertiselyem; 2 m. hosszú, 110 cm. széles fehér sifon; 3/4 m. hosszú, 15 cm. széles veleneci csipke; 80 cm. hosszú, 40 cm. széles csipkeszövet; 2 m. hosszú, 45 cm. széles fekete bársony; 1 1/4 m. hosszú, 8 cm. széles himzett túll szélpánt; 1/4 m. hosszú, 45 cm. széles fekete, 3 m. hosszú, 45 cm. széles fehér túll; 1 boglár; 3 m. aranyzsinór; 1 aranybojt.



91. sz. Alj kétféle szövethöl. Kis rajz és magy.: m-iv XXXVI. sz., 246. és 247. fig.

92. és 92a. sz. Egyszerű bluz-alj hengerszegély és gombdíszszel.



93-95. sz. Diszes ruha háromféle szövethöl, mindenféle ünnepléses alkalomra.

Kiadótulajdonos: Rákosi Jenő Budapesti Hirlap Ujságvállalata (igazgató Zilahi Simon, aki egyuttal felelős a szerkesztésért). Budapesti Hirlap nyomdája.

A mai nyolcoldalas íólaphoz színes divatkepek, kezimunka- és szórakoztató melléklet, valamint szabásmintaiv van csatolva.



Melléklet a **DIVAT UJSÁG** 23. számához.

Budapest, 1910 december.

Utánnyomás tilos.

1. fig. 1. és 2. fig. Két esküvőre, estelyre vagy más ünnepélyes alkalomra való ruha. Az 1. figurán bemutatott ruha türkizkék és bronzszínből készült libtiselyem alsó fölött mohazöld selyemtüllből készül. Tüll borítja a szintén japánosan szabott, hátul kapcsos derekat és mint tunika hull alá; utóbbit o-arany gipürbetét és szkonkszprém foglalja be. Az alsó ruha három széles hajtásba varrott arany-barna bársonnyal végződik. A széles, kerek nyakkivágást és a két hajtásba varrott ujjá szélét gipürbetét veszi körül. A 2. képen látható ruha platinaszürke libtiselyemből készül. A fodorszerű résszel ellátott első és hátsó lapot a selvembársonnyból készült oldallap köti össze, melyre egy széles



szegéllyel ellátott és színes kézhimzéssel (arab-minta) díszített voalninorész hull. A hegyesen kivágott derékon figyelemre méltó a féloldali dísz. A jobb előrészt simán az ujjával van egybeszabva és csak kivágását és az ujjá szélét díszíti egy sor gyöngy, a baloldal fel van hasítva és itt egy himzett voalresz látható. Az áthajló bal előrészt hátul övben végződik, melynek első részén csiszolt üveggyöngyű dísz látható.

3. fig. Elegáns estiköpeny. A kimonó-alakban szabott, levélzöld bársonyköpenynek oldalát puhán eső ráncait rozetta torja össze. A zöld libtiselyemmel van bélelve és feketé marabutoll szegélyezi.



DIVAT UJSÁG

Szerkesztőség és Kiadóhivatal: Budapesten, VIII. Kerület, Rökk Szilárd-utca 4. szám.

✿ Az öltözködés művészete. ✿
A fehérneműre, piperére és kézi-
munkára nézve a legjobb tanácsadó.

Szines divatképek, szabásrajzok és
szórakoztató melléklet. ✿ E divatlap
a nagyközönség igényeit elégíti ki.

**Nyolcoldalas nagy fő-
lapja** a legújabb divat
ábráit közli. Száz-
százötven képe jeleníti meg
az öltözékek, bluzok, kö-
penyek, gallérok, kabátok
és kalapok újdonságait :: ::

**Duplaoldalas szabás-
mintaive** a már varrt
tudónak drága
kincs. A ki munkájában
megakad, könnyen utba-
igazításra lel a szabásma-
gyarázat bő szövegében ::

Szines divatképe is
van a Divat Ujságnak. Azt a
célt szolgálja, hogy a di-
vatos kelmék színével meg-
ismertesse az olvasót és egy-
üttal kioktassa, minő színű
kelmét minő színű csipké-
vel vagy más egyéb ékes-
séggel lehet díszíteni. :: ::

Divatos hajviseletnek
is sokféle képe van a Divat
Ujság mellékletén. Nincs az
az arc, a melyhez illő frizú-
rát e képek után ne lehetne
választani :: :: :: :: :: ::

Szines kézimunka-kép
is járul a Divat Ujsághoz.
A szerkesztőség erre külö-
nös gondot fordít, mert célja,
hogy az előfizetőkkel meg-
kedveltesse oly tárgyak ké-
szítését, a melyek az
otthont barátságossá, kelle-
messé teszik :: :: :: :: ::



Monogram-Album című
különlapja legdivatosabb mo-
nogramok rajzainak termé-
szetes nagyságával kedveske-
dik az előfizetőnek. A ke-
resztöltésű, valamint a
hímzett monogramok sok
száza van egy-egy év-
lyamban :: :: :: :: ::

Kézi munka-melléklete
híres s igazsággal a leg-
kedveltebb az egész ország-
ban. Számítalan polgári és
felsőbb leányiskolában hasz-
nos tanító-eszköznek bizo-
nyult s mintái közkedvelt-
ségre tettek szert :: :: ::

Tündér Ujjak című lap
is egészíti ki az ujságot. Nyolc olda-
lán szébbnél-szebb iparmű-
vészeti munkákkal ismerteti
meg a tudnivalókat. A fa-
égetés, selyemfestés, bőr-
munkák sokféle rajza s ma-
gyarázó szövege telíti meg
a lapot :: :: :: :: ::

A Szórakoztató mellék-
letben,
mely minden számhoz jár,
közöl elbeszélést, nőket ér-
deklő iránycikkeket, sok
hasznos tudnivalót, gazdag
háztartási rovatot, nőgye-
sületekről beszámolót és
szerkesztői üzeneteket :: ::

Ruhamintát is ad a Divat
Ujság musz-
linból szabva, összeférelve
s csak azért az árért, a
melybe az a kiadóhivatal-
nak kerül. Elsőrangú szabó-
műhely foglalkozik a meg-
rendelések teljesítésével :: ::

A DIVAT UJSÁG minden hónapban kétszer jelenik meg. Előfizetési ára
nagyon olcsó. Negyedévre 2 K 20 f. Félévre 4 K 40 f. Egész évre 8 K 80 f.

A Divat Ujság tartalomjegyzéke:

Divatos kalapok: 1., 23., 51., 69. kép.
 Estélyi ruhák: 39., 93—95. kép.
 Látogató ruhák: 21., 57., 85. kép.
 Egyszerűbb öltözékek: 28., 69., 86. és 88. kép.
 Fiatal leányknak való alkalmi ruhák: 32—34.,
 40., 90. kép.
 Korcsolya-ruhák: 49., 50. kép.
 Divatos legyezők: 35—38. kép.
 Divatekkek: 3—12. kép.
 Divatos blúzok: 24—25., 68., 72. kép.
 Divatos aljak: 91—92. kép.
 Játékszerek: 73—82. kép.

Szórakoztató melléklet.

A középponti háztartás. Irta *Hollósné De Grobois Nandin*.
 A keztyű. Irta *Roberto Bracco*.
 Könyvek
 Helyes nyomon. Irta *Gebraud Leó*.
 Háztartás Amerikában. Irta *Lenkei Lajosné*.
 Rendes rovatok: Kosmetika. Zsírok. Irta *Antal Gézáné*. — Nőgyógyászat. — Háztartás. — Halálozás. — Szerkesztői üzenetek.

Egyéb mellékletek.

Szabásmintaív.
 Kézimunkamelléklet.
 Színes divatkép.

AMODERN KOZMETIKA
LEGUJABB VIVMÁNYA

ÁLEREDETI ANGOL
ANTISZEPTIKUS
VERY-PUDER

melynek szerepcsés összeállítása folytán a bőrön felismerhetetlen zománcz fejlődik. Ártalmatlanságáról tanuskodik **DR. NEUMANN ZSIGMOND** kir. keresváltóorvosenyészki hites vegyész prospektusunkon látható hiteles bizonyítványa.

VÁSÁRLÁSNÁL ÜGYELJÜNK ÉS VÉDJÉGYRE ÖT FÉLE SZÍNBEŒ DOBOZONKÉNT 3 ÉS 2 KORONÁÉRT MINDENÜTT KAPHATÓ.
 -PRÓBADOBOZ 1-KORONA-
 TESSÉK MEGKÍSÉRELNİ!
 FŐRÁKTÁR BUDAPESTEN:
 TÖRÖK JÓZSEF KIRÁLY-UTCA 12,
 KOCHMEISTER FRIGVES UTÓDAI HOLD-U. 8
 THALMAYER ÉS SEITZ ZRINYI-U. 3 ÉS
 NERUDA NÁNDOR KOSSUTH LAJOS-U. 7.

Használat előtt. **Dr. Dalloff-tea** elhízás ellen. Használat után.

Dalloff dr.-tól Páris.
 A Dalloff dr.-féle teát csakis Párisban készítik és ártalmatlanságáért teljes kezeséget vállalnak.

! Keskeny és elegánsá teszi a hölgyek derekát. Uraknál megszünteti a kellemetlen kövérséget. !

A kövérség befolyasolja a hölgyek szépségét, időelött megöregíti őket, elveszi eleganciájukat. Hogy megszabaduljanak ettől az alkalmatlan túlsúlytól, igyanak minden nap 1—2 csésze Dalloff dr.-féle teát. Ettől rövid idő alatt megszűnik: **kettős áll, vastag nyak, széles csipő stb.** A Dalloff dr.-féle tea kezes testformát kölcsönöz s a legkiválóbb orvosi szakértők ajánlják. Egy csomag ára 6 kor., kettő csomag 9 kor.

Kapható minden gyógyszerárban.

Főraktár: Engel-Apotheke, Frankfurt a. M.
 — Budapest: Török József. — Genf: Central-Apotheke. — Zürich: Dünnerberger dr. — Basel: Goldene Apotheke.

CREME SIMON

Földmulthatlan arcápoló- és tolettóikk a **POUDRE & SAVON SIMON PARIS.**

Árammegtakarító izzólámpák.

Gärtner Ágoston

Budapest, V., Wurm-u. 3. — Telefon 95-33.

OH JAJ! Köhögés, rekedtség és elnyalkasodás ellen gyors és biztos hatásuk

EGGER mellpaszfillái

az étvágyat nem rontják és kitünő ízűek.

Doboz 1 és 2 korona
 Próbadoz 50 fillér

Kapható gyógyszerárak és drogeriákban.
 Fő- és szétküldési raktár:
„NÁDOR” gyógyszerár
 Budapest, VI. Váci-körut 17

Megfojt az az átkozott köhögés!

ÉLJEN
 Egger-mellpaszfilla csakhamar meggyógyított.

KOZMETIKAI GYÓGYINTÉZET

Alapított 1892.

Főorvos: **dr. JUTASSY JÓZSEF** bőrgyógyász, egészségntanár.

1. Bőrápolás. A modern orvosi Kosmetika a szépség megőrzésére és fokozására enyhe szappant, finom vegyítiszta bőrtápláló kenőcsöt, masszázst és arport irt elő.

A ki intézetünkben huzamosabb időn át nem ápolgathatja az arcát, az megveszi **Bőrápoló készlet** név alatt összeállított bőrápoló szereinket (szappan, kenőcs, masszírozó készülék). A bőrápoló készlet ára: teljes készlet **10 kor.**, próbakészlet **5 kor** és nemcsak a szép tisztá, normális arc és kéz bőrére való, hanem a kényes érdes, durva, érzékeny feszülő, száraz, pettyhűdt, ráncos, hámló, libabőrös, sümörös bőr ápolására, finomítására is szolgál. A Bőrápoló készlet kiegészítője a dr. Jutassy-féle **Kozmetikus arpor**, mely ártalmatlanságra felülmulthatatlan; a bőrt nem szárítja és mitesszert nem okoz. Arporunk nemcsak szépíti és finomítja az arcbőrt, hanem védelmezi a lesülés és kiszáradás ellen s ezáltal a paragi arcoknak is városias kinézet kölcsönöz. **Kozmetikus arpor** kapható hófehér, rózsás (naturell) és sárgás (krém) színben. Nagy doboz **5 korona**, kis doboz **3 korona**.

2. Bőrgyógyítás.

A legtöbb szépséghiba alapja valami bőrbaj. Intézetünk tökéletesen föl van szerelve a legmakacsabb bőrbetegségek gyógyítására szolgáló eszközökkel, tehát bőrbajból származó szépséghibákat biztos sikerrel kezelünk, elmulasztunk.

A ki az intézetet nem látogathatja, az megveszi **Bőrgyógyító készlet** név alatt dr. Jutassy receptjei szerint összeállított ártalmatlan szereinket s a bő háztartási tisztaság aláján, ózizma sikerrel kezeli magát. **Bőrgyógyító készlet** a zsíros, fűngös, kihevülő, könnyen piruló arcok ápolására, a pattanás, a bőrtörés, a pattanás (mit-szer), a pattanás (vimmerli), a bőrgyógyítás (poma), a tulságos izzadást, vörös orrot, vörös kezét, fagyási toltokat. **A Bőrgyógyító készlet ára: teljes készlet 10 K, próbakészlet 5 K.**

3. Bőrkoptatás.

A fadellen és védetlen arcbőr gyorsan leég, megbarnul, elsárgul és foltosodik (pityvarás, májolt). Az ilyen szépséghibákat csak úgy lehet elmulasztani, ha a bőr felső rétegét elmulasztjuk. Intézetünkben egy tökéletes bőrkoptatás 1—2 hétig tart, de aztán alabástrom-kezelés és bőrszuszogás lesz az arc.

A ki az intézetet nem látogathatja, az megveszi **Bőrkoptató készlet** név alatt összeállított dr. Jutassy-féle ártalmatlan szereinket s a kimerítő használati utasítás alapján ön maga végezheti sikerrel, feltűnés nélkül a bőrkoptatást. **A Bőrkoptató készlet** hófehérré teszi a fakó, sarga vagy barna arcot; szeplőt és májoltot gyökeresen elmulaszt. **A Bőrkoptató készlet ára: teljes készlet 10 K, próbakészlet 5 K** és az arc védelmező **Kozmetikus arpor** a kiegészítője. (Lásd Bőrápolás.)

A dr. Jutassy-féle készletek és hajfestékek kaphatók minden nagyobb gyógyszerárban és drogeriában. — Megrendelhetők ezen a címen:

KOZMETIKAI GYÓGYINTÉZET ELÁRUSÍTÓ-OSZTÁLY
 Budapest, IV., Kossuth Lajos-u. 4. szám.

4. Bőrhámlasztás.

A modern Kosmetika csodája. Hámlasztás által a foltos, tarka bőr megtisztul; a vastag, kőrges bőr megpuhul, az egyenetlen, rücskös, bibircsés bőr megszűnik; az öreg bőr megfiatalodik, rozsa s üde lesz.

Intézetünkben egy hétig tart a bőrhámlasztás. A ki az intézetet nem látogathatja, az megveszi **Bőrhámlasztó készlet** név alatt összeállított dr. Jutassy-féle ártalmatlan hámlasztó szereinket s a bő használati utasítás alapján ön maga végi a sikeres bőrhámlasztást, mely azonban drasztikus és feltűnő.

A Bőrhámlasztó készlet elmulasztja a tag bőrpórusokat a bennük ülő évtizedes mitesszerekkel együtt; eltünteti a pattanások nyomait; elsimítja a lencse-foltokat és a kisebb sebbe, yeket (himlőhely); leszedi a legmakacsabb szeplőt és májoltot; a lángvörös rozspattanást és a kekes borvirágot is letarolja. **Ára: teljes készlet 10 korona, próbakészlet 5 korona.**

5. Hajfestés.

A hajfestés nagy gondot ad, mert a hajfestékek közt kevés az ártalmatlan és megbízható. Intézetünk főorvosának hosszú tapasztalatai alapján végre sikerült olyan hajfestéket előteremtenie, mely ez idő szerint a legkötelesebb; tudniillik csak a haját fogja, a fejbőrt nem; a fehéremut nem piszkítja, természetes színt ad, mely nem fakul és színében nem játszik; a kezeles igen egyszerű, idegen segítséget nem igényel, sem a hajnak, sem az egésznek nem árt.

Egy adag dr. Jutassy-féle **Hajfesték** ára használati utasítással **10 korona** és kapható a következő 7 színnyalában: **vöröses szőke, világos szőke, szőke, hamvaszőke, világosbarna, gesztenyebarna, fekete.** A kívánt színt saját eredeti hajszíne után pontosan kerjük megjelölni, vagy hajmintát küldeni.