



A Divat Ujság megjelenik havonként kétszer, minden hónap elején és közepén. Szerkesztősége és kiadóhivatala: Budapest, VIII. ker., 1063 Szilárd-utca 4. sz. Előfizetéseket csakis naptári 1/4, 1/2, 3/4 és egész évre fogad el bármelyik hazai könyvkereskedés, meg a kiadóhivatal.

negyed
esztendőre **2 kor. 20 fill.** postai
szétküldéssel.

Minden számban szórakoztató melléklet és kétoldalas szabásmintái. Havonként színes divatkép és kézimunka-melléklet. Havonként váltakozva a nyolcoldalas Tündér Ujjak iparművészeti ujság, Családi Monogram-lap lapjai és színes kézimunka-kép.



1. sz. Űstökös-jelmezkalap. Ehhez 22. sz.

1. sz. Űstökös jelmezkalap.

Anyag: 80 cm. hosszú, 50 cm. széles élénk kék bársony; 1 1/2 m. hosszú, 50 cm. széles hasonlószínű atlasz; különböző nagyságu ezüst-esillag.

A díszes kalapot a 22. sz. alapra dolgozzuk fehér kemény linonból, kék bársonyból és hasonló atlaszból. A karimát fűnt atlással s a felhajtott alsó oldalán sima bársonnyal borítjuk, a fejrészt pedig ráncolt atlasz borítja. A felhajtott s a menyboltozatot jelképező karimáját különböző nagyságu ezüst esillagok díszítik. Elöl baloldalt az űstököst tűzzük föl rá; egy nagy ezüst esillag, szintén ezüst esővéval, amelyet ezüstözött kócsag, paradicsommadar farka vagy finomra vágott ezüst papírból készítünk.

2. sz. Monte-Carló jelmezkalap.

Anyag: 2 1/4 m. hosszú, 50 cm. széles fehér atlasz; 200 játékpénz; 5 kártya; egy kis rulet.

A 22. sz. kemény fehér linon alapot fehér atlaszszal vonjuk be. A felhajtott karimát baloldalt rézsut fektetett ráncok, a fejt pedig ráncolt atlasz borítja. A fejrész díszének felvarrását játék arany pénz tűzér takarja. A szélét hasonló pénzek díszítik. A csöpp ruletjáték alá négy dísznöt és vörös királyt tűzünk. A felirat aranybetűkből áll.

3. sz. Szitakötő jelmezkalap.

Anyag: 2 m. hosszú, 200 cm. széles világoskék és ugyanennyi lila tül; 1/2 m. hosszú, 120 cm. széles világoskék sifon; 2 m. világoszöld ponzsóselyem; 1 m. hosszú, 2 cm. széles ó-arany gázszalag.

3. sz. Szitakötő-jelmezkalap.

2. sz. Monte Carlo-jelmezkalap. Ehhez 22. sz.

Elegáns és célszerű a sötétkék ruha, amelynek kabátját sálgallér és mufflon kihajtás díszíti. A sok részből álló aljat a kis rajz 82-87. fig. szerint szabjuk. Az alj alsó részét a pontozott vonal mentén és kereszt és pont szerint ráncokba rakjuk, amelyeket a középső jelig letűzünk s a hajtás széleit az alsó szélég külön letűzzük. A felső oldalrészén jelzés szerint két bevarrást dolgozzunk ki. A kabátot a 88-93. fig. szerint szabjuk. A 88-90. fig.-át a kis rajz méretei szerint kiegészítjük, a hosszát a finom vonallal jelzett deréktől mérve. Az előli részen figyelembe veendő még az előli középet jelző hajtásvonal, a hajtóka hajtását jelző pontozott vonal s a nyakkivágásnál kezdődő kiesi s a váltól kezdődő nagyobb bevarrás. Az előlirész hajtókájával együtt hajtjuk ki a lehajtott gallért, a pontozott vonal mentén mint sálgallért és szőrmével borítjuk. A gombolásnál az előli részeket szélesen egymásra hajtjuk. Az ujjak széleit 10 cm. szélesen szörme szegélyezi. Az aljat és kabátot nagy szövetgombok díszítik kép szerint.

5. sz. Kalankavölgyi lány viselete.

A szép és esinos parasztruha durva vászon ingvállának nyakát plüssés fodor szegélyezi; a piros posztó pruzsliknak előli sötétkék bársony betétje van a zöld pamut szalagfüzés alatt. A vörös alj bőven ráncolt, a kötény tarka kockás. A betétet aranypántlika határolja. A brokát pártát hátul széles tarka csokor díszíti.

6. sz. Szimmenvölgyi asszony viselete.

Ez az egyszerű viselet még közepes koru nőnek is alkalmas jelmez. A tarka kötény kivételével egészen fekete, de sötétkék vagy sötétzöld színben is megfelelő. Az előli miderszerűen szabott bársonydereket előli himzett szövetbetét díszíti. A vállakat nagy háromszögletes, rojtos kendő borítja. A bő alj egyenes. A bársony fejkötőt széles csipkefodor határolja.

7. sz. Zürich vidéki paraszt viselete.

Képünk a XVIII. század végétől való svájci paraszt-

A esinos fejliszt, világoszöld ponzsóselyem alapra, többszörösen egymásra fektetett világoskék és lila tülből készítjük. A karima szélébe fehér drótot húzunk, ezen kívül mégtöbbhelyen is meg erősítjük dróttal. Az egyenes tartását is dróttal biztosítjuk. A szitakötő potrohát ó-arany színű gázszalagból, a szárnyait pedig dróttal kifésztett világoskék sifonból készítjük és egy-két eret festünk rá.

4. sz. Téli ruha szőrmédisszel.

Anyag: 5 m. hosszú, 130 cm. széles posztó; 2 tucat gomb; szörme.



4. sz. Téli ruha szőrmédisszel. Szab. és hátkép: mintaív XVI. sz., 82-84. fig.

viseletet mutat. A hosszú lebbenyés, a lábikra középeig nyúló kabát, valamint a térdnadrág fehér vászomból készül, a fehér harisnya hozzá van a nadrághoz varrva. A vörös posztómellény a csipőn alul ér, az ing



EREDETI SVAJCI PARASZTJELMEZEK

5. sz. Kalankavölgyi leány viselete. Ehhez 37. sz.

6. sz. Simmenvölgyi asszony viselete. Ehhez 38. sz.

7. sz. Zürich vidéki paraszt viselete (XVII. század).

8. sz. Genf vidéki parasztnő viselete. A XVIII. század végétől. Ehhez 39. sz. Szab.: m.-iv XXVII. sz., 161-168. fig.

9. sz. Bern vidéki parasztnő viselete. Ehhez 40. sz. Szab.: mintáiv XIII. sz., 65-71. fig.

kilátszik alóla. Az ing széles gallérját ezüstesattos kék nyakkendővel kötjük össze. E sapka sötétzöld pamutból van kötve.

8. sz. Genf vidéki parasztnő viselete.

Anyag: 4 1/2 m. hosszú, 100 cm. széles gyapjuszövet; 1 1/4 m. hosszú, 80 cm. széles virágos, fehér mosósövet; 2 m. hosszú, 80 cm. széles kockás mosósövet; 1 m. hosszú, 100 cm. széles batiszt; 2 m. hosszú, 1 1/2 cm. széles valansziesipke; 1 1/4 m. hosszú, 4 cm. széles mintázott selyemszalag.

A sötétzöld gyapjuszövet alj 4 m. bő és egyenes lapokból áll, a felső szélén többszörösen be van huzva. A kötény virágos fehér mosósövetből készül. A derék részeit sötétkék, fehérkockás mosósövetből szabjuk, a batiszt mellkendővel kitöltött kivágását pedig elől és hátul gallérrészek határolják. A részeket a 161-167. fig. szerint szabjuk. A derékrészeket a derékat jelző vonalak figyelembe vételével, bélés és felszövetből szabjuk. Az első és második előli rész varrásába fehér szegélyt

foglalunk, amellyel az előli és az alsó szélét, a gallérrészeket, a 8 cm. széles ujjhajtókákat s az ezeket borító, 10 cm. hosszú, 3 cm. széles pántok is határolják. A derék elől sűrűn kapcsolódik. A 168. fig. szerint szabott fejkötő fejrészét kereszt

és pont szerint ráncba rakjuk s egy elől 3. hátul 6 cm. széles, 2 m. bő valanszies csipkével díszített pliszírozott fodorral határoljuk. A felvarrását mintázott selyemszalag borítja.

10. sz. Bern vidéki parasztnő viselete.

Anyag: 1 1/2 m. hosszú, 80 cm. széles batiszt; 1.80 m. hosszú, 50 cm. széles fekete bársony; 3.00 m. hosszú, 100 cm. széles fekete gyapjubatiszt; 2 1/2 m. hosszú, 45 cm. széles tarka selyem; 2 1/2 m. hosszú, 6 cm. széles szalag. A fejkötőhöz: 1 1/4 m. hosszú, 45 cm. széles tarka selyem; 2 m. hosszú, 14 cm. széles szalag; 1 1/2 m. hosszú, 10 cm. széles fekete csipke.

A batisztblüzt a 65-67. fig. szerint szabjuk. Az előli miderszerűen szabott bársony-derék hátrészei mint vállpántrészek a nyak-kivágás körül hullóznak előre s itt mellűvel vannak összefűzve. A midert elől oldalt, keskeny bársony szalag egyesíti a vállpánttal. A hátrészre lapocka magasságban, elől pedig mellmagasságban ezüst rozetták vannak felvarrva, hat- vagy nyolcszoros ezüst láncsal megerősítve, amelyek a csipőre lelognak s az ujjak alatt áthuzódnak. A miderre két sor ezüst kapesot varrunk. A félhosszú könnyű fekete gyapjuból szabott 3 1/2 m. bő egyenes alj felső szélét behuzzuk. A tarka



10-11. sz. Téli tündér-jelmez. Szab.: mintáiv XXVI. sz., 155-160. fig.

12. sz. Säkingeni trombitás-jelmez.

13. sz. Faust-jelmez.


14. sz. Boszorkány-jelmez fiatal nőnek. Szab. és hátkop.: mintáiv XIV. sz., 72-78a. fig.

selyemből szabott 1 1/4 m. bő, 80 cm. hosszú kötényt oldalt nagy szalagesokor díszíti. A díszes fejkötőt a január 1-én megjelent számunk 63. és 64. fig. szerint szabjuk, a szélességében 2 cm-rel megtoldva. A kötényt szalag és csipke díszíti.

10. és 11. sz. Tel tündere-jelmez.

Anyag: 7 1/2 m. hosszú, 45 cm. széles fehér atlasz; 2 m. hosszú, 45 cm. széles ezüst gáz; 5 1/2 m. hosszú, 3 cm. széles hattyu pelyh; ezt tetszés szerint vattahengerrel is helyettesíthetjük, karácsonyi hóval és kissé dudoros sifonborítással; 3/4 m. fehér tollisz.

Az egybeszabott fehér atlaszruhát zöld és barna selyemmel gazdagon himezzük tenyőtákkal. A 155-158. figurát a kis rajz méretei szerint egészítjük ki, a számokat deréktől mérve. A 155. fig. szerinti első előli részt ezüst gázzal borítjuk, himezzük és különböző nagyságu ezüst-csillámos aranyszövet csillagokat varunk rá. Az alj alsó szélét egy csik hattyuprémmel szegélyezzük, e fölött pedig himzéssel díszítjük. A zekét a 159. fig. szerint szabjuk ezüst gázból, az alsó szélén kicsi vattával bélelt arany- és ezüstszővetből készített labdácskával díszítve. A 160. fig. szerint szabott ujjakat szintén labdácskák és vattapelyhek díszítik. A kivágást köröskörül, valamint az előli lapot mindkét oldalt hattyuprémmel szegélyezi. A vállakat fehér tollisz ékesíti. A fejdisz két



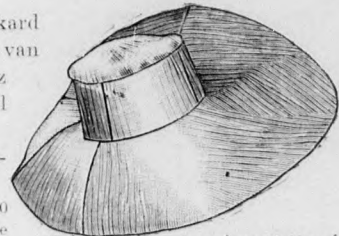
15-21. sz. Divatos hajviselőkhöz való cikkek.

les szörme: 1/2 m. hosszú, 120 cm. széles fekete posztó; 40 cm. hosszú, 2 cm. széles fekete bársonyszalag; 1/2 m. hosszú fekete selyemzsinór.

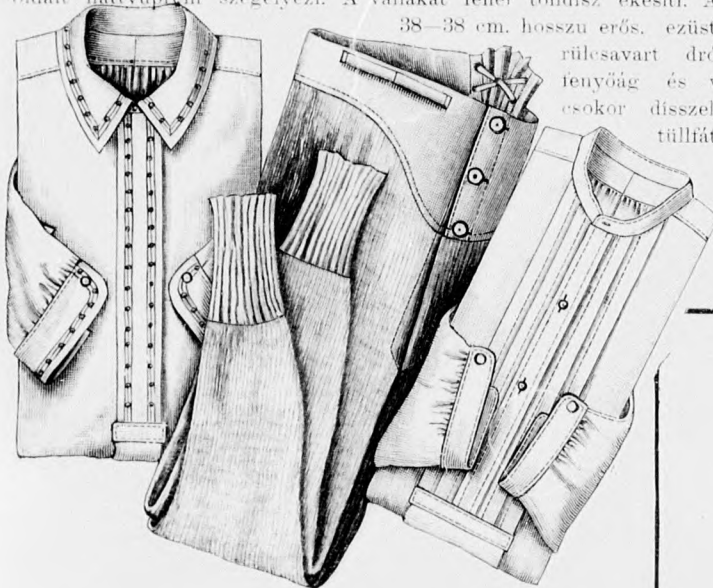
Az alsó szélén szabálytalanul csipkézett, négyszögletesen kivágott zubbonyos aljat világosszürke gyapjuszövetből szabjuk. A felvart állatok bagoly, macska, holló és bőregér, készen kaphatók; a szem mindmennyi kicsi sárga posztólap és nagy zöld gyöngy. A 72. és 73. fig.

14. sz. Boszorkány-jelmez fiatal nőnek.

Anyag: 3 m. hosszú, 100 cm. széles világosszürke gyapjuszövet; 3/4 m. hosszú, 120 cm. széles fekete voál; 3/4 m. hosszú, 45 cm. széles vörös atlasz; ugyanennyi zöld ponzsó selyem; 2 1/2 m. hosszú, 3 cm. szé-



22. sz. Az 1. és 2. számú kalap váza.



12. sz. Säkingeni trombitás-jelmez. Anyag: 7 m.

23-25. sz. Fehérnemű kövérébb férfiak: hálóing, alsónadrág és napali ing.

hosszu, 45 cm. széles divatoszínü alapu tarkán mintázott brokát; 2 m. hosszú, 50 cm. széles kék selyem; 1/2 m. hosszú, 50 cm. széles fehér atlasz; 1/2 m. hosszú, 80 cm. széles vászon; 1 1/2 m. hosszú, 6 cm. széles himzés; 1 1/4 m. hosszú, 2 cm. széles aranypaszomány; 10 gomb; 4 aranyrojt.

A díszes öltözetnek kabátját és rövid térdnadrágját brokát szövetből szabjuk. A kabát előli és hátrészből, valamint hasított ujjakból áll, amelyek alól fehér atlasz ujjak látszanak ki. A széleit pántszerü arany szalaggal és gombokkal díszítjük. A széles fehér vászonhajtókákat himzés szegélyezi a vállgallérhoz hasonlóan. A kabátot az ismert 2 m. hosszú, 50 cm. széles buzavirágkék, baloldalt esokorba kötött esarp veszi körül. A kardot barna bőrvöbe akasztjuk a esokor fölött. Az előli gombos térdnadrágot a térd alatt kék selyemesikkel kötjük össze. Aranyrojtos esokrok díszítik. A barna kivágott esattos cipőhöz kék selyemharisnya való. A divatoszínü puha nagy kalapot baloldalt kokárda alatt feltűzött sárga és kék structollak díszítik.

13. sz. Fauszt-jelmez.

Anyag: 1 m. hosszú, 130 cm. széles börszínü posztó; 1 1/4 m. hosszú, 130 cm. széles királykék posztó; 1/2 m. hosszú, 90 cm. széles kasmír; 1 1/4 m. barna selyemzsinór.

A 13. sz. jelmez közepes koru férfiak is megfelel. A felleghajtót és a ráncokba rakott lebbenyrészt keskenyebb és szélesebb királykék posztóból szabott csikok díszítik szelpántszerüen. A négyszögleteskivágást fehér kasmír betét tölti ki, a felvarrását világoskék posztópánt takarja. A bő királykészinü dudoros ujjakat két állóránccal szükítjük és börszínü magas kézelővel határoljuk. A bal hónalj alatt átvett zsinórral felkötött felleghajtót börszínü posztóból készítjük, kék posztóbeléssel. A trikó börszínü és a rövid bugyos nadrág hasonlószinü posztóból való. A cipő sárga bőr. A cipő fejét három helyen behasítjuk és kék selyemduddorral

28-29. sz. Csinos bluz gyöngyhímzéssel. Szab. magy.: mintáiv V. sz., 30-34. fig.



30-31. sz. Ruha csikos és egyszínü szövetből. Szab.: mintáiv IV. sz., 19-29. fig.

26. sz. Matróruha 8-10 éves leányoknak. Szab. magy.: m.-iv VII. sz., 46-50. fig.

27. sz. Matróöltöny 8-10 éves fiúknak. Szab. magy.: mintáiv VI. sz., 35-45. fig.



32-33. sz. Ruha dús sujtádszíssel.



34. sz. Ruha bársony felsővel. Ehhez 44. sz. Szab.: mintáiv XVIII. sz. 102-108. fig.

35. sz. Bársonyruha prémes kabáttal. Ehhez 45. sz. Szab., magy.: mintáiv XVII. sz. 95-100. fig.

36. sz. Egyszerű ruha színes hímzéssel. Ehhez 46. sz. Szab., magy.: mintáiv XXII. sz. 133-136. fig.

szerinti részeket a kis rajz méretei szerint egészítjük ki, a hosszát a vonallal jelzett deréktól mérve. A 73. fig.-án figyelembe veendő még a behajtás. A január 1-én megjelent számunk 9. és 10. fig. szerint szabott bélésderék nyakkivágását a felsőszövet szerint igazítjuk. A 74. fig. szerinti béleletlen ujjakat a hajtásvonal mentén kihajtjuk. Az alsó szélétől 30 cm-nyire szőrmecsíkot (macska szőrmét) varrunk fel. A zubbonyrészt hátul láthatatlanul gomboljuk. A zekerészeket a 75. és 76. fig. szerint fekete voálból szabjuk, a 75. fig.-án a behajtást kiegészítve. A felső szélét elől és hátul többszörösen behuzzuk és fekete bársonyszalagot varrunk rá. A zekerészeket az előrajzolt vonalak szerint behuzzuk s a zubbonyra varrjuk. Az öv készen kapható kigyó. A kabátot a kis rajz 77. fig. szerint vörös atlaszból szabjuk zöld ponzzéval béleelve és belülről bőregerekkel kifestve. A behuzott felső szélét vastag fekete zsinórral határoljuk és hátul a vállakig a ruhára illesztjük. Az előli alsó sarkaira hurkok vannak erősítve, hogy szárnyszérien széttárható legyen. A fejkötőt a 78. fig. szerint keményített vörös atlaszból szabjuk, előli két szárnyal és egy bagolyfejjel.



44-46. sz. A 34-36. szám hátkepe.

sok haj kell, ezért szükséges ennek hiányában pótláshoz fordulni, miáltal a hamishaj viseletétől való tartózkodás és előítélet megszűnt. A 16. számú képen látható betét az előhajat pótolja. A 15. és 17. számú loknik közül az első gömbölyű, a másik félkerek. Az 1910 évi november 15-én megjelent számunk 47. és 60. számú képein látható hajviselethez szükséges ilyen hajpótlék. A 18-21. sz. képeken díszes kontyűsüket láthatunk, 5 cm. magas áttört széllel, 11 cm. hosszú, 5 cm. széles bronznyéllal, amelynek rácszatát szimili kövekkel díszítjük. A rövid haj feltűzésére szolgálnak a díszes gombbal ellátott celuloid csavar és a nagy széles szimili kövekkel kirakott tű.

23-25. sz. Fehérműi kövérebb férfiak, hálóing, also nadrág és nappali ing.

Anyag a hálóinghez: 290 cm. hosszú, 82 cm. széles ingváson; 2 1/2 m. hosszú, 1 cm. széles vörös-fehér mosószalag.

Az egyszerű mosószalaggal díszített hálóing előli hasítékának széleit szegésszerűen 1/2 cm. szélesen, azután meg 4 cm. szélesen kihajtjuk és mint zárórácot letűzzük. A hasíték széleit egymásra hajtjuk és gombolással látjuk el és lent az alsó laposráncához hasonlóan, rátűzött szövetesíkkal erősítjük meg. A hátsó ingalját a hátsó vállpánttal egyesítjük s a gallér, valamint az ujjfoglalk, és a kihajtott gallérhoz hasonlóan dupla szövetből szabjuk. Az ing oldalhasítékait kis ékekkel biztosítjuk. Az alsó nadrágot 2 m. hosszú, 100 cm. széles természetes színű trikószövetből, 35 cm. hosszú, 80 cm. széles hasonlószínű szatínból és két 14 cm. széles átdolgozott nadrágszártoldásból készítjük. A nadrág előli hasítékait 4 cm. széles alátűzött szatín részes csikkal erősítjük meg; a felső szélét a lényő dupla szöveve közé foglaljuk, ezt előli gomboljuk, hátul zsinórral fűzzük. A hátsó hasítékba a lényőnél egy ékalaku, főt 9 cm. széles szatínrészt varrunk. A szalagok áthuzására előli feltűzött keskeny szatínésíkok szolgálnak. A nappali ingen

az előli hasíték széleket 1 cm. széles szegésszerűen, azután 3 1/2 cm. széles ránc gyanánt kihajtjuk és letűzzük. Az inget gomboljuk. A ráncok mellett két 2 cm. széles hajtást tűzünk le, amelyeket lent az egymást borító hasítékraékokhoz és az alsó ráncsal együtt tűzött szövetesíkkal erősítjük meg. A nyakfogalót a hátsó vállpánthoz és ujjfoglalkhoz hasonlóan dupla szövetből szabjuk; hátul a nyakfoglalkba két mintegy 12 cm. hosszú szövetrészt toldunk, amelyeket a felső szélén a foglalk egyik szövetével együtt letűzünk, lent mind a négy szövetrészt a hátsó



41-43. sz. A 47-49. szám hátkepe.

pántra tűzzük, a hátsó gomblyuknál csupán a két felső szövetet hurkoljuk. Az ing és ujjak hasítékait ék erősíti meg. Az inghez szükséges 2 1/2 m. hosszú, 84 cm. széles ingváson. 30. és 31. sz. Ruha esikos és egyszínű szövetből. Anyag: 2 1/4 m. hosszú, 100 cm. széles egyszínű gyapjuszövet; 2 1/4 m. hosszú, 100 cm. széles esikos gyapjuszövet; 1/4 m. hosszú, 50 cm. széles selyem; 60 cm. hosszú, 50 cm. széles csipkésövet; 9 1/2 tuat szövetgomb. Nagyon csinos a barna és barna-fehér esikos



47. sz. Egyszerű szabású ruha. Ehhez 41. sz. Szab.: mintáiv XX. sz. 117-123. fig.

48. sz. Bársonyruha



40. sz. Az 5., 6., 8. és 9. szám hátképe.



41. sz. A két hasíték 21 1/2 m. gyapjuszövetből. Ehhez 50 cm. sz. csikos

gyapjuszövetruha. Mintákon az alj és derék egybe van dolgozva, de külön-külön is elkészíthetjük. A hátul kapesolt bélésderékba, a 19. fig. szerint csipkeszövetből szabott vállpántot ékelünk, az ujjait és állógallérját a január 1-én megjelent számunk 1-6. fig. szerint szabjuk. Az állógallér szintén csipke. A könyékhöz rövidített bélésujjakat onnan kezdve csipkeszövetvel egészítjük ki. A 20. és 21. fig. szerint szabott előli és hátsó betét felvarrását az alap szerint szabott selyempánt takarja, a vállpánt rajza szerint ennek szélét körülvéve. A 23a. és b. fig. szerint szabjuk a derék előli és hátsó felszövetét, a belőlük szabott ujjakkal a részeket kiszabás előtt a hasíték vonala mentén C-től D-ig egyesítve; ezen rész előli és hátsó szélét azután a bélésderékra varrjuk. A 24. fig. szerint szabott oldalrészt szám szerint varrjuk fel. A 22. és 23. fig. szerint szabott válltartó pántokat vonal- és számjelzés szerint részben az előli és hátsó betétre és a vállpántra, részben pedig az előli és hátsó felszövetre varrjuk, ennek a részeit is kiszabás előtt a hasítékvonala mentén A-tól B-ig egyesítjük. Ezek a részek előli és hátul keresztezik egymást az előli és hátsó közeget jelző vonal szerint. A derék felszövetének kapesolásához a betétre balra a vállpánt pántja és a válltartók alá kapesoljuk, az utóbbiak közül a jobb a balra nyúlik. A 25. és 26. fig. szerint szabott közelő mindkét részét vonal- és szám-



keskeny, tarka himzett szélpánt díszíti. A 102. fig. szerinti vállpántot, az állógallér s az ujjak alsó részét, amelyekhez a bélésujjat könyékhöz rövidítettük, kék sifonnal borított, vörös sifonból szabjuk és sötétkék sujtással díszítjük. A vállpánthoz varrjuk az előli és hátsó derékdíszít, amelyet az ujjakból szabunk; az utóbbiakat a 103a. és 103b. fig. szerint szabjuk, a részeket a hasíték-vonal mentén A-B-ig egyesítve. Az ujjak alatt a dupla vonal mentén hasítékot dolgozunk ki s a hasíték szélei alá éket tűzünk. Az ujjakat a felső szélén letűzött 10 cm. széles hajtóka díszíti. A derék selyemborítására a 105. és 106. fig. szerint bársonyból szabott felsőruhát húzunk, az alsó részén az előrajzolt körvonalat a jobb szélhez figyelembe véve. A részeket vonaljelzés szerint a vállpántra varrjuk, a felvarrását himzett szélpánt takarja, amely az előli varrás mentén két oldalt húzódik. Az alsó széleken a részeket kereszt és pont szerint és a pontozott vonal szerint főt kiálló ráncokba rakjuk. Az előli rész ráncait vonal- és számjelzés szerint vitézkötés-



53-54. sz. Az 50-52. sz. hátképe.



50. sz. Ruha szabad nyakkal zekedísszel. Ehhez 53. sz. 51. és 52. sz. Ruha az eredeti formájú kalap. Ehhez 54., 116a. és 116b. fig. A ruha és kalap szab.: mintaiv XIX. sz., 109-116. fig.

jelzés szerint egyesítjük. A közelőt úgy varrjuk fel, hogy a dupla pont a 25. fig.-űn az ujjvarrásba jusson. Az alját a kis rajz 27-29. fig. szerint szabjuk. Az oldalpart az előrajzolt bevarrás szerint csináljuk testhez állóvá. Az előli és hátsó lapból egy-egy részt szabunk a szélsőpánt számára. A hátsó lapot a jobb válltartóval balra átkapesoljuk. Az öv ráncba rakott selyemből való.

32. és 33. sz. Ruha dús sujtáddísszel. Anyag: 3 1/2 m. hosszú, 110 cm. széles tengerészkek posztó; 1 1/2 m. hosszú, 50 cm. széles hasonlószínű selyem; 1/4 m. hosszú, 45 cm. széles hasonlószínű bársony; 18 gomb; 24 selyemgomb; sujtás.

A rövid alju ruhát sötétkék posztóból és hasonlószínű selyemből szabjuk. A vállpántrészeket szintén posztóból szabjuk kimonószerűen és kivarrjuk kék selyemsujtással. Hasonló anyagból való a két részből álló, midszerűen meghosszabbított harangalj, amelyet elől hamis gombolással díszítünk s az alsó szélén pántszerűen sujtásozunk. A derék alsó részei liberti selyemből valók, előli és hátul közepén a legkeskenyebb hengerszeggyel, oldalt pedig 1 cm. széles ráncal szűkítjük. A gallér és közelőt sötétkék bársonyból szabjuk, selyemhajtókaival és selyemgombokkal, valamint sujtással díszítjük. A ruhát hátul kapesoljuk.

34. sz. Ruha bársony felső ruhával. Anyag: 4 m. hosszú, 50 cm. széles libertiselyem; 4 m. hosszú, 56 cm. széles esikós bársony; 1/2 m. hosszú, 100 cm. széles, vörös és ugyannyi kék sifon; 1 1/4 m. hosszú, 2 1/2 cm. széles himzett szélpánt; 44 bársonygomb; 10 m. sujtás.

Kék vörös bársonyból és sötétkék libertiselyemből szabjuk az egybe dolgozott izléses ruhát, amelynek derekát



55-56. sz. Alkalmi ruha gyönggyel himzett felsőruhával.



14 cm. széles dupla liberti selyem öv takarja, elől keresztezve és hátul esarpszerűen leolvaga.

47. sz. Egyszerű szabású ruha.

Anyag: 4 m. hosszú, 115-120 cm. széles gyapjuszövet; 1/2 m. hosszú, 70 cm. széles selyem; 1 1/2 m.

hosszu, 7 cm. széles túll-
csipke;
1/2 m.
hosszu,
1 cm. szé-
les selyem-
szalag.

A csinos ruha alját és derekát lila kaszímiből egybe-

57-58. sz. Két egyszerű házikötény könnyű himzéssel. Szab., magy.: mintáiv X. és XI. sz., 58-62a. fig.

szabjuk és hátul kapcsoljuk. A derék kivágását s az ujjak szélét kissé sötétebben színárnyalt tamburirozás díszíti, amelyet sűjtádsisszel is helyettesíthetünk. A már említett csupán előli és hátrészből álló belésderekat a 117. és 118. fig. szerint szabjuk. A derekát még simán felvarrt túllcsipkével is díszítjük, amelyet a nyakkivágáson áthuzott selyemszalaggal huzunk össze. A deréknek a 119a. és b. fig. szerint szabott felsőszövetét a felső ujjakkal szabás előtt A-B-ig egyesítjük a hasíték mentén s a 120. fig. szerint szabott alsóujjakat szám-



szertint hozzávarrjuk. A felső és alsóujjak széle felett finom vonal jelzi a felsőszövet szélét. Az ujjak selyemmel szegélyezett alsó szélét alávarrt csipke díszíti, az iverzettel fölfelé s az előli varráson egybe. A derék felsőszövetét előli közepén a pontozott vonal mentén, valamint kereszt és pont szerint keskeny ráncokba rak-



59. sz. Egyszerű kabátos ruha prém utánnal. Ehhez 61. sz.

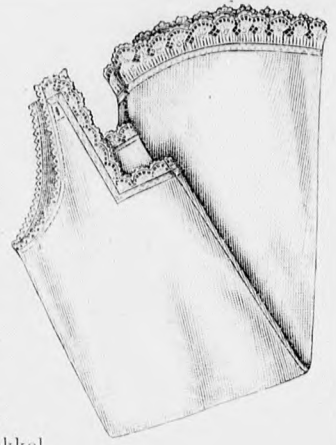
60. sz. Egyszerű bársonyruha selyem paszománnyal. Ehhez 62. sz.

vörös sifonnal borított túllból és fehér túllból szabjuk. A béleletlen aljlapjai előli baloldalt, két egymással szemközt rektett ráncal össze-

szabjuk. A béleletlen alj haranglapiai hátul csipkézetten kivágvva a hátsó lapra nyulnak. A széleit gombok és selyemhenger hurkok díszítik. Az ujjakkal egybeszabott derekat szintén gombok díszítik; a felső része szegélybevarrt sifonból való. Ezzel borítjuk a fehér selyem belésderekat is, amelynek kerek kivágását csipke vállpánttal töltjük ki; ehhez hasonló a szalaggal áthuzott állógallér. A sifonborítás szögletes kivágásába nyitott halaványszínű selyemmel himzett selyemből szabott vállpántot illesztünk. Ugyanebből készítjük a miderrészt és az ujjak pántját. A sifonborítást előli és hátul ma-



gas bársony miderrészekkel töltjük meg. A ráncba rakott liberti-selyem övet hátul bársonyesaton huzzuk át.



63. sz. Ingnađrág 12-14 éves leányoknak. Szab., magy.: mintáiv VIII. 51-53. fig.

49. sz. Latogatóruha selyempánt- és gombdisszel.

Anyag: 5 1/2 m. hosszú, 110 cm. széles poplin; 1/2 m. hosszú, 110 cm. széles hasonlószínű sifon; 1 1/2 m. hosszú, 50 cm. széles fekete libertiselyem; 1 m. hosszú, 50 cm. széles torók mintázatu túll; 1/2 m. hosszú, 50 cm.

61-62. sz. Az 59. és 60. szám hátkepe.

széles fehér túll; 1 1/4 m. hosszú, 2 cm. széles tarka paszománnyal; 3 m. hosszú, 1 cm. széles hasonló fekete zsinór; fagyöngy; gombok.

Mintánkat rubinvörös popelinből, fekete törökmintázatu, vörös sifonnal borított túllból és fehér túllból szabjuk. A béleletlen aljlapjai előli baloldalt, két egymással szemközt rektett ráncal össze-



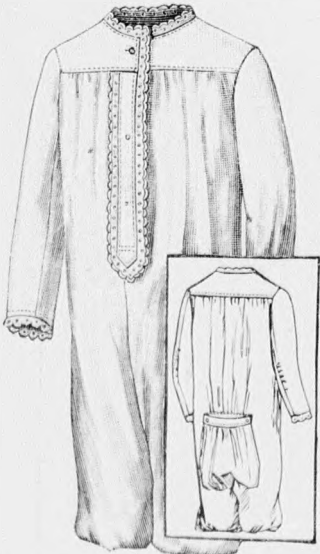
64-65. sz. Alj bluzhoz vagy kabáthoz csoportos szegélyel. Szab., magy.: mintáiv I. sz., 1-6. fig.

66-67. sz. Bluz vállpánttal. Szab., magy.: mintáiv II. sz., 7-12. fig.

juk, amelyeket letüzünk. A kiálló ráncokat zsinórbevetés selyemhengerből alakított lapok erősítik meg. A felsőszövet felvarrása előtt a belésderekbba varrt beléssujjakat, könyvékig szövetel borítjuk. Az alját a kis rajz 121-123. fig. szerint szabjuk. Az alj alsó részét a vastag zsinór felett behuzott felső aljrészek alá varrjuk. A felső szélén is behuzott alj felvarrását ráncolt selyemöv borítja.

48. sz. Bársonyruha sifon és himzett disszel.

Anyag: 7 m. hosszú, 50 cm. széles sötétzöld bársony; 1 1/2 m. hosszú, 110 cm. sz. hasonlószínű sifon; 1 m. hosszú, 50 cm. széles liberti-selyem; 1/4 m. hosszú, 50 cm. széles fekete színű csipke-szövet. A csinos ruhát sötétzöld bársonyból és hasonlószínű sifonból



72-73. sz. Ingnađrág hosszú ujjakkal.



74. sz. Öltönyke 4-5 éves fiúknak. Szab., magy.: mintáiv XXVIII. sz., 169-177. fig.

75. sz. Ruha szélpánttal 9-11 éves leányoknak. Szab., magy.: mintáiv XXV. sz., 148-154. fig.

76. sz. Matrózöltöny 6-8 éves fiúknak.

68-69. sz. Bluz csipkoszövetből. Szab., magy.: m.-iv XXIII. sz., 137-143. fig.

70-71. sz. Alj bluzhoz vagy kabáthoz berakott fodorral. Szab., magy.: m.-iv XXIV. sz., 144-147. fig.

érnek. Gombokkal felerősített keskeny selyempántok erősítik meg a ráncokat s a három széles felsőszövet pánt haránt széleit, amelyek az alját díszítik, amint ezt a 43. sz. képen láthatjuk. A derék és alj közötti részt előli baloldalt egy rozettával, hátul esokorral díszített, ráncba rakott selyem öv takarja. A hátul kapcsoló belésderekat vállpántszerű fehér túllal és egy nevezett, huzott törökmintázatu túllból szabott, sifonnal lefátyolozott orosz inggel borítjuk, amelynek felső szélét egy sor tarka fagyöngy határolja. A fekete selyemből a felső ujjakkal egybe szabott derékrészek kivágását paszomány galand határolja. Az ezt borító felsőszövetrészek mély kivágását fekete paszomány zsinór szegélyezi és sugárszerűen rakott selyem pántok díszítik, melyeket csupán egy selyem gombbal erősítünk meg. A felső ujjakalótörök mintázatu túlldudor látszik ki sifon borítással, amelynek alsó szélét paszománnyal díszített fekete selyem közelítő határolja.




77. sz. Kötött betét kabát alá.



78-79. sz. Zekerzerű derékdísz, alkalmi ruha fölé; gyöngyhímzés.



80. sz. Diszes kötény ríseljohímzéssel. Szab. magy. és rajz: mintáiv XII. sz., 63. és 64. fig.



86. sz. A 84. és 85. szám hímzésrészelete természetes nagyságban. Laposhímzés, szövöftés és felvarrt légszem.

csücskös oldalát pedig balra áthajtjuk. A 42. számtól részut lezuhdó vonal mentén sűrű ráncokba rakjuk a szövöftést s a széleken keletkező csücsköt a szegélyesik csücskével egyesítjük. A végét hosszú, selyem bojt díszíti. A 21-től 37-ig terjedő felső szélét sűrű ráncokba rakjuk, ráborul a lelógó csücsökre és dupla pontnál, a külső szél alá fogjuk, amint ez a 116. fig.-án látható.

55. és 56. sz. Alkalmi ruha gyönggyel hímzett felsőruhával. Anyag: 4 m. hosszú, 90 cm. széles pezsgőszínű liberti selyem; 2 m. hosszú, 50 cm. széles fekete bársony.

Nagyon szép és elegáns a pezsgőszínű libertiselyem ruha. Az egybeszabott ruhát a mai divat szerint széles fekete bársony pánt szegélyezi. Ezt a felvarrást eltakaró 90 cm. hosszú, 170 cm. bő gyönggyel kivarrt fehér tüll felső ruha (kaszak) borítja. Kerek ezüst- és tejfehér hosszukás gyöngy, felvarrt ezüst csillámmal váltakozik az alsó szélén, valamint a kivágás szélén széles szélpánt alakjában. A felsőszövetből szabott bő ujjak a félhosszu selyemujjakat borítják és szintén gyönggyel vannak hímzve. A kivágás szélét ezüst zsinór határolja.

59. sz. Egyszerű kabátos ruha szörme utánzáttal. Anyag: 5 m. hosszú, 110 cm. széles tengereszűk szélesen bordázott sevió; 1 m. hosszú, 130 cm. széles asztrakán utánzat.

Újszerű a széles haránt csikokba felvarrt szörme díszítés, a csinosan, szélesen bordázott sevió ruhán. A félhosszu kabát két részből álló elejét és hátát egymásra tűzzük. A nyakkivágást prém sálgallér határolja s ebből van a szűk sonkaújjak hajtókája is. A kabát vitezskötéssel gombolódik. A rövid és béleletlen alj keskeny előli lapból, haranglapból és két laposráncba rakott hátsó lapból áll. A haranglapot díszítő asztrakán pántok látszólag szövöftéssel bevont gombokkal vannak megerősítve.

60. sz. Bársonyruha selyem paszománydíszsel. Anyag: 6 m. hosszú, 80 cm. széles sötétkék bársony; 1/4 m. hosszú, 45 cm. széles ékrűszínű csipkeszövet; 1 1/2 m. hosszú, 4 cm. széles fekete selyempaszomány; 1/2 m. hosszú, 50 cm. széles kék liberti-selyem; 36 selyemgomb.

50. sz. Ruha szabad nyakkal zekedisszel.

Anyag: 5 m. hosszú, 110 cm. széles zöld posztó; 1 1/2 m. hosszú, 6 cm. széles fekete selyem paszomány; 2 1/2 m. hosszú, 3 cm. széles hasonló paszomány; 4 m. hosszú, 3 cm. széles tarkán hímzett paszomány; 1/2 m. hosszú, 45 cm. széles csipkeszövet; 1 m. hosszú, 2 cm. széles csipkegalon; 20 cm. hosszú, 3 cm. széles arany csipkét; 1/2 m. hosszú, 50 cm. széles fekete selyem; 34 gomb.

A sötétzöld posztóból szabott egyszerű ruhát kétféle szélességű sima paszomány és tarkán hímzett selyempaszomány díszíti. A szélesebb sima paszomány az alj oldaldíszé, amely felett az előli és hátsó lap szélei szétválnak és gombokkal vannak megerősítve. Mindkét lapot lent két mély, egymással szembe fekvő ráncba rakjuk. Az alj felső szélét hasonló széles paszomány borítja övszerűen. Az előli kissé ráncolt derékrészeket fönt csipkeszövet betétekkel egészítjük ki, amelyekhez egy sor arany csipkét és három sor hímzett paszományt varrunk. A rövid zekereszket, amelyek a félhosszu felső ujjakkal egybe szabunk, keskeny sima és hímzett paszományt szegélyezi. Kiálló haránt szegélyekkel szűkített selyemudor és csipkeszövetből szabott kélzék díszítik a háromnegyed hosszú belső-ujjakat. A kivágás szélét keskeny csipkegalon szegélyezi, hátul az övet kemény paszomány csokor díszíti.

51. és 52. sz. Csinos szabásu ruha és kalap. Anyag: 5 1/4 m. hosszú, 115 cm. széles fekete-fehér kockás voál; 2 1/2 m. hosszú, 50 cm. széles fekete mervelő, 60 cm. hosszú, 50 cm. széles vörös mervelő; 40 fekete atlaszomb; 35 cm. hosszú, 45 cm. széles csipkeszövet; 5 hímzett figura; 4 m. hosszú, 2 cm. széles valanszién csipke.

A csinos ruhát, a hozzá illő kalappal, különböző szövöftéssel készítjük; ez eredeti fekete-fehér kockás, fekete és vörösszínű voál. A fehér batizt belésaljat kellő szélességű pliszével töldjük meg. A fodrot a kis rajz 115. fig. szerint szabjuk és az előli varrás mindkét oldalán atlaszgombokkal és fekete selyemhengerből készített hamis gomblyukakkal díszítjük. A fodrot a felső szélén behuzva, 55 cm.-rel a derék alatt varrjuk a belésaljra. Az alj felső-részét a 115b. fig. szerint szabjuk. Elöl közepén 7 cm. széles vörös selyemcsokor díszíti.


A csinos ruhát, a hozzá illő kalappal, különböző szövöftéssel készítjük; ez eredeti fekete-fehér kockás, fekete és vörösszínű voál. A fehér batizt belésaljat kellő szélességű pliszével töldjük meg. A fodrot a kis rajz 115. fig. szerint szabjuk és az előli varrás mindkét oldalán atlaszgombokkal és fekete selyemhengerből készített hamis gomblyukakkal díszítjük. A fodrot a felső szélén behuzva, 55 cm.-rel a derék alatt varrjuk a belésaljra. Az alj felső-részét a 115b. fig. szerint szabjuk. Elöl közepén 7 cm. széles vörös selyemcsokor díszíti.



84-85. sz. Ruha hímzésdíszsel. Ehhez 86. sz.

Az egyszerű kék velvő ruhát fekete selyem paszománnyal, fehér csipkeszövettel és selyemgombbal díszítjük. A hátul kapcsolt belésderékkel készített derekat kimonószerűen szabjuk és négyzetgölesten csipke vállpánttal díszítjük. A vállpánt széleit pántszerű selyempaszomány borítja. Az állógallért és a félhosszu ujjakat kiegészítő kélzét keskeny selyempánt határolja. A paszomány és gombdíszít kép szerint varrjuk fel. Az aljba való átmenetet ráncba rakott selyemöv borítja fejecsével végződve. Az alj alsó részét a felsőre selyemszegély felett tűzzük. A ruhát hátul kapcsoljuk. 72. és 73. sz.

Ingnadrág hosszúujjakal. A pikébar-ketből szabott ingnadrág az



81-83. sz. Három csetneki csipkegallér. Szab.: mintáiv XV. sz., 79-81. fig.

eddigitől eltér az alakjában. Ennek a hátrésze alul be van huzva és lénzőbe van foglalva, amelyet a kissé keskeny felgombolt rész takar. A nadrágszárak kissé buggyosan lefognak. A gombolás elől van a vállpánton és a felvarrt felső és alsó pánton. Az ujjak simák és szűkek. Keskeny csipke díszíti.

76. sz. Matrózóöltöny 6-8 éves fiúnak. Anyag: 135 cm. hosszú, 120 cm. széles kék sevió; 1/2 m. hosszú, 100 cm. széles fehér sevió; 1/2 m. hosszú, 80 cm. széles kék gyapjúkőper; 3 m. hosszú, 1/2 cm. széles fehér selyem paszomány; 30 cm. hosszú, 20 cm. széles selyem ripsz; 14 nagyobb, 21 kisebb aranygomb.

A sötétkék sevióöltönyhöz, a sötét mellényen kívül még egy hátul gombolt fehér mellény is szükséges, amelynek bluzszerű elejét sevióból, míg a hátát a rendes belsőszövetből készítjük. A nadrág belésderékra van varrva, amelyre a fehér vagy kék tetétt gomboljuk. A kék mellényt előli hasítékkal és elől mindkét oldalt kis szebbel látjuk el. A rövid kabátot hajtókagallérral és duplasor gombbal és gomblyukakkal dolgozzuk. Az ujjakra 3 cm. széles, 13 cm. magas öt aranygombbal díszített szövöftpántot tűzünk. A bal kart aranyszállal hímzett tengerész jelvényt díszíti. A díszes matrózógallért sötétkék gyapjúkőperből szabjuk s a szélét három sor fehér selyem paszománnyal díszítjük. A hátsó toldáson és a belső szélén gomblyukakkal van ellátva, a fehér, vagy kék mellény rágom-bolhatása végett.

77. sz. Kivágott kabát vagy gallér alatt hordható kötött nyakbetét.

A fehér sportpamutból kötött nyakbetét különösen alkalmas és célszerű, a mai könnyű csipkés betéti bluzok fölött (a felső kabát alatt) viselve, a hideg ellen megvédeni. A pántrészt és az állógallért külön-külön kötjük, utóbb egy szál pamuttal a visszáján szélvarrással összevarrjuk. Középvastagságú csont-tűkkel, lehetőleg lazán kötjük oda- és visszamenő sorokkal és pedig öt sorban felváltva egy sima és egy fonákos szemet kötiünk, hatodik sort végig simán kötjük. Ezen sima sorok utóbb fonákosan fekszenek, mert a nyakbetét kötésének fonákja vagyis visszája képezi a felső színére eső lapját. A nyakbetét pánt részének (az alsó szélének) 50 szemet kezdünk, egy tüt simán lekötünk s azután kezdjük a mintát. E pánt-rész a nyakáig körülbelül 25 cm. magas; oldalt körülbelül 10 minta után, háromsor egyenlő közökben, 1-1 szemet szaporítunk. A nyakkivágásnak a közepén 10 szemet le-láncolunk s azután mind-egyik részt oldalt külön-külön egy vastag kötöttu segélyvel tovább kötjük. Körülbelül 6 mintát kötünk még, s a nyakkivágás körül, egyenlő távolságokban kétszer szükséges fogyasztanunk, a fennmaradó 16 szemet leláncoljuk mindkét oldalon. Könnyen mérhetjük a kötést egy kiszabott belésforma után is. A tetszés szerinti magasságra köthető gallérnak egy 36 cm. bőségű gallérhoz 80 szemet kezdünk, ezen egy sima sort kötünk s utána elkezdjük a mintát kötni. Felső szélét leszemezzük, a hátsó szélét biztosító kapcsolást látjuk el. Ha a hátrésze is óhajtunk pántrészt kötni, akkor a gallért a bal váll-lán kapcsoljuk.



87-89. sz. Két nyakdísz és gallér. Szab. és magy.: mintáiv IX. sz., 54-57. fig.

81-83. sz. Három csetneki csipkegallér, melyek nyakbetétnek is felhasználhatók. A 79-81. figurával mutatjuk be e gallérok alapformáit, melyek igen alkalmasok bluzokba pántrészeknek is. A rajz az egyes virágfigurák és leveleknek, illetőleg csillagoknak felel meg, melyeknek horgolását a kézimunka melléklet már igen sokszor magyarázta. A kész kis figurák az ír horgolt alapa bedolgozandók. Anyagul igen vékony horgoló fonalat használunk. Lapunk legközelebbi (februári) számához mellékelt kézimunka melléklete is fog egy ugyanilyen horgolási csücskös nyak-díszet hozni.

84. és 85. sz. Ruha hímzésdíszsel. Anyag: 5 m. hosszú, 110 cm. széles pasztelzöld kasmír; 1/4 m. hosszú, 50 cm. széles tüll; 24 gomb; 1/2 m. hosszú, 50 cm. széles zöld selyem; granátvörös fagyöngy.

Az egyszerű ruhát pasztelzöld kasmírből szabjuk. A hátul kapcsolt derék kimonó szabásu, amelyet ugyanolyan színű nyitott selyemhímzés díszít. A hímzés, amint ezt a 86. számú képen láthatjuk, laposhímzés, száröltés, szövöftés pontok és felvarrt horgolt levegő láncöltések segítségével készül. Az ovális kivágást orosz inghez hasonló vállpánt tölti ki, amelyet huzott szegélybe varrt tüllből szabunk és három sűrűn felvarrt fagyönggyel díszítünk. Zöld selyem zsinórból horgolt öv, lecsüngő végekkel borítja a hátul miderszerűen felnyúló alján a derékra való felvarrást. A magas kélzék szegélybe varrt tüllből készülnek fagyönggyel. A rövid aljat az alsó szélén térdig keskeny szegélyek díszítik. Ezt egy mindkét oldalt hasított tunika borítja, két hímzett szövöft szélpánttal összefogva és egyesítve.

91. sz. Ruha hajtókagallérral és ráncdíszsel. Anyag: 5 1/4 m. hosszú, 120 cm. széles hársfa virágszínű posztó; 1/4 m. hosszú, 50 cm. széles halványlila brokátszövet; 1/4 m. hosszú, 50 cm. széles szegélybe varrt tüll; 50 gomb alak; 1/2 m. hosszú, a felsőszövethez hasonló színű selyem.



91. sz. Egyszerű ruha sültsáddisszel. Szab. magy. és hátkep; mintáiv 111. sz.: 13-18a. fig. 91. sz. Ruha hajtókagallérral és berakott dísszel. Ehhez 91. sz. 92. sz. Gyászruha angol kreppel. Ehhez 93. sz.

A hársfivirág színű posztóruhát selyemre dolgozott laposhímzés díszíti. Ezzel díszítjük a kerekre vágott selyem hajtókagallért, a derék szögletes kivágását, valamint a háromnegyed hosszú ujjak selyem hajtókáját. Az ujjakat az ismert módon a derékből szabjuk és úgy a vállon, mint főt közepén varrjuk. Az előli és hátrészek 2 cm. széles szegélyesoportokba vannak varrva, amelyekhez egy széles laposránc párosul. A szegélybe varrt túllból szabott kis vállpántot brokát szövet mellényrészek borítják, elől látszólag egymást borítva. Az ujjkézleket a vállpánt szöveteiből készítjük. A derék középső ráncát s az alj keskeny laposráncszerű előli lapját selyemhengerből varrt hurkokkal összekötött selyemgombok díszítik. A felső szegélyek folytatásaként a rövidített haranglapot is szegélyekbe varrjuk. A már említett alj lap alsó szélét hátul felnyúló fodor határolja, míg a laposráncszerű hátsó lapot végig egybe dolgozzunk ki. Az övet halvány aranyesattal kapcsoljuk. A ruhát hátul kapcsoljuk.



97-99. sz. Három túllal különböző kivitelben.

92. sz. Gyászruha angol kreppel.

Anyag: 3 m. hosszú, 120 cm. széles fekete posztó; 3/4 m. hosszú, 60 cm. széles krepp; 1/2 m. hosszú, 50 cm. széles himzett túll; 24 gomb forma.

Az angol kreppel gazdagon díszített fekete posztóruha mély gyászhoz való. Az utóbbiból szabjuk a szűk haranglapot, amelynek alsó részét, az alját elől mintegy 18 cm. szélesen szabadon hagyva, krepp díszíti széles pánt gyanánt. A gombokat kép szerint varrjuk fel. A derék alsó részét s a szűk félhosszu ujjakat posztóból szabjuk. Ezt a felső derékrészekből szabott krepp felsőuj borítja szabadon. A felső derékrészek elől mint betétek folytatódhatnak és krepp hengerrel szegélyezve a posztórészeket borítja. Elöl közepén és a kivágás szélén hasonló krepphenger dísz van. A kis kivágást himzett túll vállpántrészek töltik ki. Ehhez hasonló az állógallér. Az öv kreppből való.

97-99. sz. Három túllal.

Képünkön három egyszerű és elegáns túllsált láthatunk. A 97. sz. egyszerű sál 55 cm. széles és 2,25 m. hosszú. A haránt szélei íveztetten ki vannak vágva és sűrűn ki vannak varrva opálszínű hosszukás gyönggyel. A virágok és virágmintázatok hasonló színű gyönggyökkel vannak kivarrva, közepén opálszínű csillámmal tarkítva. Elegánsabb a 98. sz. sál. Ez 65 cm. széles, 250 cm. hosszú szürkés-fehér selyemtúll, amelyet tamburizozott öltések díszítenek kék, zöld és vöröses fémfonállal kivarrva, tetszésszerű mintázatban szélpántrészen. Nagyon szép a 62 cm. széles, 250 cm. hosszú fekete túllsál is. A 24 cm. széles alsó szélpánt végét divatos-

színű cerna tamburizozás díszíti, amelynek rajzait acélgönggyökkel varrjuk ki. Az alsó szélét 18 cm. széles acélgönggy rojt határolja. A himzett szélpánthoz 20 cm. széles divatosszínű mintázott túllbetétet varrunk, amelyet tamburizozás díszít s amelynek rajzait szintén acélgönggyök tarkítják. E fölé egy 7 cm. széles himzett szélpántot illesztünk. A túll szétszórt, egyes figurák díszítik.

101. sz. Alkalmi ruha fisúszzerű derék-dísszel.

Anyag: 3 m. hosszú, 110 cm. széles fekete sifon; 3 m. hosszú, 50 cm. széles fekete túll, fehér nefeletspontokkal; 2 1/2 m. hosszú, 50 cm. széles fekete selyem; 3/4 m. hosszú, 50 cm. széles levendulakék tükörbárony; 7/8 m. hosszú, 6 cm. széles fekete, fehér mintázatú túllcsipke; 30 cm. a báronyhoz illő gredó; 2 paszománygomb.

A mintánkon fekete sifon borítja a fehér selyem alsó ruhát. A ruhát szélesebb és keskenyebb fehér nefeletspontokkal himzett fekete túllszélpánt és túllcsipke díszíti. A kissé uszályos alj baloldalt himzett túllsál egyesíti a két felső aljrészt, míg az alsó aljrészel fekete selyempánttal egyesítjük, amelyet két csipkével határolt túllpánttal díszítünk. Selyemrozetta alatt kezdődő selyempánt díszíti még az oldalsó hasitékszéleket az alj alsó szélén folytatódva. A hátul kapcsoló derékat oldalt sifon borítja, amelyből az ujjakat is szabjuk és csipkével határolt szélpánttal díszítjük fisúszzerűen. A belső széleit két báronypánt díszíti, ezek elől keresztveződnek és hátul hasonlóan paszománygombokkal vannak megerősítve. Az ujjakat egy selyem- és egy túllpánt díszíti. A derékat elől egy fekete ráncolt selyemöv veszi körül. Az alj hátul műderszerűen felnyulik és a derékrészekhez van varrva. Az övet bárony-csokor díszíti.



95-96. sz. A 101. és 100. szám hátkepe.



93-94. sz. A 92. és 91. szám hátkepe.



100. sz. Alkalmi ruha szélpántdísszel. Reformszabásra is alkalmas. Ehhez 93. sz. Szab. magy.: mintáiv XXI. sz.: 124-132. fig. 101. sz. Alkalmi ruha fisúszzerű derékdísszel. Ehhez 95. sz.

A DIVAT UJSÁG MONOGRAM-LAPJA.

HIMZETT BETÜK.



AT



BT



CT



DT



ET




FT



GT



HT



MO



JT



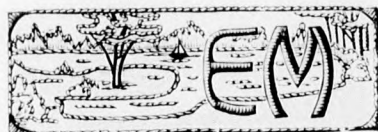
KT



LT



MT



EM



NT



OT



PT



QT



RT



ST



TT



UT



VT



WT



XT



YT



ZT

Utányomás tilos.

Budapest, 1911 január 15.

DIVAT UJSÁG

Szerkesztőség és Kiadóhivatal: Budapesten, VIII. Kerület, Rökk Szilárd-utca 4. szám.

✿ Az öltözködés művészete. ✿
A fehérneműre, piperére és kézimunkára nézve a legjobb tanácsadó.

Színes divatképek, szabásrajzok és szórakoztató melléklet. ✿ E divatlap a nagyközönség igényeit elégíti ki.

Nyolcoldalas nagy főlapja a legújabb divat ábráit közli. Százötven képe jeleníti meg az öltözékek, bluzok, köpenyek, gallérok, kabátok és kalapok újdonságait :: ::

Duplaoldalas szabásmintaival a már varrni tudónak drága kincs. A ki munkájában megakad, könnyen utbagazításra lel a szabásmagyarázat bő szövegében ::

Színes divatképe is van a Divat Ujságnak. Azt a célt szolgálja, hogy a divatos kelmék színével megismertesse az olvasót és egyúttal kioktassa, minő színű kelmét minő színű csipkével vagy más egyéb ékeséggel lehet díszíteni. :: ::

Divatos hajviseletnek is sokféle képe van a Divat Ujság mellékletén. Nincs az az arc, a melyhez illő frizurát e képek után ne lehetne választani :: :: :: :: ::

Színes kézimunka-kép is járul a Divat Ujsághoz. A szerkesztőség erre különös gondot fordít, mert célja, hogy az előfizetőkkel megkedveltesse oly tárgyak készítését, a melyek az otthon barátságossá, kellemessé teszik :: :: :: :: ::



Monogram-Album című különlapja legdivatosabb monogramok rajzainak terméletes nagyságával kedveskedik az előfizetőnek. A keresztöltésű, valamint a himzett monogramok sok száza van egy-egy évfolyamban :: :: :: :: ::

Kézimunka-melléklete híres s ugyszólván a legkedveltebb az egész országban. Számtalan polgári és felsőbb leányiskolában hasznos tanító-eszköznek bizonyult s mintái közkedveltségre tettek szert :: :: :: ::

Tündér Ujjak című lap is egészíti ki az újságot. Nyolc oldalán szebbnél-szebb iparművészeti munkákkal ismerteti meg a tudnivalókat. A faégetés, selyemfestés, bőrmunkák sokféle rajza s magyarázó szövege telíti meg a lapot :: :: :: :: ::

A Szórakoztató mellékletben, mely minden számhoz jár, közöl elbeszélést, nőket érdeklő iránycikkeket, sok hasznos tudnivalót, gazdag háztartási rovatot, növegyesületekről beszámolót és szerkesztői üzeneteket :: ::

Ruhamintát is ad a Divat Ujság muszlinból szabva, összeférelve s csak azért az árért, a melybe az a kiadóhivatalnak kerül. Elsőrangú szabóműhely foglalkozik a megrendelések teljesítésével :: ::

A DIVAT UJSÁG minden hónapban kétszer jelenik meg. Előfizetési ára nagyon olcsó. Negyedévre 2 K 20 f. Félévre 4 K 40 f. Egész évre 8 K 80 f.

A Divat Ujság tartalomjegyzéke:

Elegáns téli öltözékek: 4., 35. kép.
Látogató ruhák: 30—31., 32—33., 34., 36., 90—92. kép.
Alkalmi ruhák: 55—56., 100., 101. kép.
Fiu- és leányruhák: 26., 27., 73—75. kép.
Blúzok: 66—67., 68—69. kép.
Szoknyák: 64—65., 70—71. kép.
Csipke-díszek: 81—83., 87—89. kép.
Paraszt-jelmez: 6—9. kép.
Díszesebb jelmez: 10—14. kép.
Jelmezkalapok: 1—3. kép.


Szórakoztató melléklet.

A szépség kapuján át . . . Irta *Ritókó Emma*.
Ahol még nem repülnek. Irta *Babarczy báróné, Jóna Jolán*.
Ketten. Irta *Gáspárné Dávid Margit*.
Kézimunka (7 képpel).
A kalap története. Irta *Csudáky Bertalan*.
Rendes rovatok: Kozmetika, Dekolletage.
Irta *Antal Gézáné*. — Nőegyesületek. — Házasság. — Háztartás. — Halálozás. — Szerkesztői üzenetek.

Egyéb mellékletek.

Szabásmintáiv.
A Divat Ujság Monogram-lapja.

WESZELY ISTVÁN
Budapest, IV., Váci-utca 9. szám



Le „Alexander“, „Mars“, „Hercules“ stb. korcsolyák.
Rohonczy „Columbus“-korcsolya főraktára.
Jég-Hoeky, Roder, Flexible-Flyer, Bobsleigh, Tobbogan, Skeleton, — Hó- és Jégport-sapkák, kesztyűk, Sweaterok, hócipők, stb. legújabb minőségben. Arjegyzék bérmentve küldetik.

Hollósi Albert
kelmefestő, száraz- és vegytisztító
Budapest, VII., Rákóczi ut 6. szám.
Magv. kir. Operaház, Nemzeti- és a Vigaszínház vegytisztítója és festője.
Fióközet: VI. kerület, Teréz-körút 4. sz.

SAUCZEK JAKAB
cs. és kir. udvari arany és ezüst paszományáru-gyáros
Budapest, IV., Sütő-utca 5. sz.
Különlegességei: Övcsatok, kézi-munkákhoz való kézitáska-zárak, antikpaszományok.
Rojtok, bojtok, csipkék, fémszálak.

Dr. Csapó-féle törvényileg védett
MENTŐ sziklanövény-tea
mint vértisztító páratlan, gyökérenes győ-
gyít bármily régi **köszvényt, rheumát,**
a teljes gyógyulás kimaradhatatlan, doboza 2 korona. Dr. Csapó-féle **ERZSEBET** mellette a legkínzóbb hátsó, szor régi makacs lábógos, rekedtség és mellbajoknál, doboza 50 fill. Főraktar: Lux Mihály öngyógyító, Múzeum-körút 7 Budapest.

Árammegtakarító izzólámpák.
Gärtner Ágoston
Budapest, V., Wurm-u. 3. — Telefon 95—33.
Rendelésnél tessék hivatkozni a Divat Ujságra.

SOVÁNYSÁG.
Szép, telt testforma, osodálattal kebel a mi „Büsteria“ keleti-erőporunk által törv. véd. díjazva az aranyéremmel Páris 1900, Hamburg 1901, Berlin 1903, 6—8 het alatt súlygyarapodás egészen 80 fontig, arthatatlanságra állít. Szilgornan megbízható — nem széthamosság. Sok köszönőirat. Karton használati utasítással 2 M. postautalv. vagy utánv. portonki. **HYGIE-ISCHEES INSTITUT, D. Franz Steiner & Co. Berlin 86. Königgrätzerstrasse 68. Budapeston kapható Török J.-nél, Király-utca 12.**
Rendelésnél tessék hivatkozni a Divat Ujságra.

Asszonyok
a kaszárnyában és egyéb elbeszélések. Irta Beóthy László. Tartalma: Asszonyok a kaszárnyában. — Két csillag. — A dandár Oka. — A rosszor jött. — Estefelé. — Fridolló eljegyzése. — A miniszter fia. — Regény a kávéházban. — Eltűzött pálya. — A telefon. — Az én frakkom. — Lovagiatlan úgy. **Ára 3 korona.** Francia szatyránbörkötésben 7 korona. Kapható a Budapesti Hirlap könyvkiadóhivatalában a pénz előzetes beküldése vagy utánvét mellett.

Bakonyi Károly
LACI KISASSZONY.
Tizenkilenc elbeszélése.
Ára 3 kor. Finom egész bőrkötésben 4 K. 80 fill.
Bakonyi nem az az író, ki az olvasó örököségének koncepcióját tette. Bárna és erősen mondja ki a maga igazságait, melyek éppenséggel nem vidámak és derültek mindig. Am az oktalan sápi-tóztól, az eretlen világtájdalomtól megmonti őt talen-tumának ereje és érettsége. És a bánatos, szomorú hangokból kicsillan az élet egészséges szervezete. Diskrét, nemes melankóliája mellett, figyelemreméltó éles szeme, biztos látása. Hiszik, hogy az olvasók azzal az örömmel fogadják Bakonyi könyvét, melyet a kiváló író munkája megérdemel.
Kapható a Budapesti Hirlap könyvkiadóhivatalában a pénz előzetes beküldése vagy utánvét mellett.

KOZMETIKAI GYÓGYINTÉZET
Alapított 1892.
Főorvos: dr. JUTASSY JÓZSEF bőrgyógyász, egészségintéző.

1. Bőrápolás. A modern orvosi kozmetika a szépség megőrzésére és fokozására enyhé szappant, finom vegytisztító bőr-tápláló kenőcsöt, masszázst és areport írt elő.
A ki intézetünkben huzamosabb időn **Bőrápoló készlet** név alatt összeállított bőr-ápoló szereinket (szappan, kenőcs, masszírozó készülék). A **bőr-ápoló** át nem ápolható az arcát, az megveszi **Bőr-ápoló készlet 10 kor.** próbakészlet **5 kor** és nemcsak a szép tiszta, normális arc és kéz bőrére való, hanem a kényes érdes, durva, érzékeny feszülő, száraz, pettyhűt, ráncos, hámló, libabőrös, sömörös bőr ápolására, finomítására is szolgál.
A Bőr-ápoló készlet kiegészítője a dr. Jutassy-féle **Kozmetikus arepor**, mely ártalmatlanságra felülmulhatatlan; a bőrt nem szárítja és mitesszert nem okoz. Areporunk nemcsak szépíti és finomítja az arcot, hanem védelmezi a lesülést és kiszáradást ellen a parlagi arcoknak is városias kintézés kölcsönöz.
Kozmetikus arepor kapható hófehér, rózsás (naturell) és sárgás (krém) színben. Nagy doboz **5 korona**, kis doboz **3 korona**.

2. Bőrgyógyítás. A legtöbb szépséghiba alapja valami bőrbaj. Intézetünk tökéletesen föl van szerelve a legmakacsabb bőrbetegségek gyógyítására szolgáló eszközökkel, tehát bőrbajból származó szépséghibákat biztos sikerrel kezelünk, elmulasztunk.
A ki az intézetet nem látogathatja, az megveszi **Bőrgyógyító készlet** neve alatt dr. Jutassy receptjei szerint összeállított ártalmatlan szereinket s a bő használati utasítás alapján ön maga sikerrel kezeli magát.
A **Bőrgyógyító készlet** a zsíros, fényes, kihévíülő, könnyen piruló arcon a pórpórára (matta tetelere) szolgál; gyógyítja a bőrtátkát (mitesszer), a pattanást (vimmerli), a bőrlökacskót (porus), a talagságos izzadást, vörös orrot, vörös kezét, fagyási toltokat.
A **Bőrgyógyító készlet ára: teljes készlet 10 K, próbakészlet 5 K.**

3. Bőrkoportatás. A fődétlen és védetlen arcot gyorsan leég, megbarnul, elsárgul és foltosodik (szeplo, májfoltt). Az ilyen szépséghibákat csak úgy lehet elmulasztani, ha a bőr felső rétegét lekoptatjuk.
Intézetünkben egy tökéletes bőrkoportatás 1—2 hétig tart de aztán alabástrom-fehér és bársonysima lesz az arc.
A ki az intézetet nem látogathatja, az megveszi **Bőrkoportató készlet** neve alatt összeállított dr. Jutassy-féle ártalmatlan szereinket s a kimerítő használati utasítás alapján ön maga végezheti sikerrel, feltűnően nélkül a bőrkoportatást.
A **Bőrkoportató készlet** hófehérre teszi a lakó, saiga vagy barna arcot; szeplo-t és májfolttot gyorsan elmulaszt.
A **Bőrkoportató készlet ára: teljes készlet 10 K, próbakészlet 5 K** és az arc védelmére **Kozmetikus arepor** a kiegészítője. (Lásd Bőr-ápolás.)

4. Bőrhámlasztás. A modern kozmetika csodája. Hámlasztás által a foltos, tarka bőr megtisztul; a vastag, kérges bőr megpuhul, az egyenetlen, rücskös, bibircses bőr megszűnik; az öreg bőr meghatalodik, rozsas úde lesz.
Intézetünkben egy hétig tart a bőrhámlasztás.
A ki az intézetet nem látogathatja, az megveszi **Bőrhámlasztó készlet** neve alatt összeállított dr. Jutassy-féle ártalmatlan hámlasztó szereinket s a bő használati utasítás alapján ön maga végzi a sikeres bőrhámlasztást, mely azonban drasztikus és feltűnő.
A **Bőrhámlasztó készlet** elmulasztja a tag bőrpórusokat a bennök ülő évtizedes mitesszerekkel együtt; eltünteti a pattanások nyomait; elsimítja a lenese-foltokat és a kisebb sebhegyeket (himlőhely); leszedi a legmakacsabb szepjöt és maj-foltot; a lángvörös rózsapattanást és a kekes borvirágot is letarolja. **Ára: teljes készlet 10 korona, próbakészlet 5 korona.**

5. Hajfestés. A hajfestés nagy gondot ad, mert a hajfestékek közt kevés az ártalmatlan és megbízható. Intézetünk főorvosának hosszú tapasztalatai alapján végre sikerült olyan hajfestéket előteremtenie, mely ez idő szerint a legelőkeltebb; tudniillik csak a haját fogja, a fejbőrt nem; a fehéremémet nem piszkítja, természetes színt ad, mely nem fakul és színekben nem játszik; a kezeles igen egyszerű, idegen segítséget nem igényel, sem a hajnak, sem az egészszegnek nem árt.
Egy adag dr. Jutassy-féle **Hajfesték** ára használati utasítással **10 korona** és kapható a következő 7 színnyalatban: **vöröses szőke, világos szőke, szőke, narvanszőke, világosbarna, gesztenyebarna, fekete.** A kívánt színt saját eredeti hajszíne után pontosan kerjű megjelölni, vagy hajmintát küldeni.

A dr. Jutassy-féle készletek és hajfestékek kaphatók minden nagyobb gyógy-szertárban és drogeriában. — Megrendelhetők ezen a címen:
KOZMETIKAI GYÓGYINTÉZET ELÁRUSÍTÓ-OSZTÁLY
Budapest, IV., Kossuth Lajos-u. 4. szám.