



A Divat Ujság megjelenik havonként kétszer, minden hónap elején és közepén. Szerkesztősége és kiadóhivatala: Budapest VIII. ker., *tokk Sütőrd-utca 4. sz.* Előfizetéseket csakis naptári 1/4, 1/2, 3/4 és egész évre fogad el bármelyik hazai könyvkereskedés, meg a kiadóhivatal.

negyed 2 kor. 20 fill. postai osztendőre széküldéssel.

Minden számban szórakoztató melléklet és kétoldalas szabásmintaív. Havonként színes divatkép és kézimunka-melléklet. Havonként váltakozva a nyolcoldalas Tündér Ujjak iparművészeti ujság, Családi Monogram-lap lapjai és színes kézimunka-kép.



1. sz. Skót sipka formájú kalap bársonydíszsel.

1—4. és 6. sz. Öt új tavaszi kalap.

Az új tavaszi kalapok sokfélesége lehetővé teszi, hogy egyéni ízlésünk szerint választhassunk közülük. A kalapformák nagy ellentétet mutatnak az őrési kalaptól egészen a sapkaszerűig. Az utóbbi annyiban is előnyös, hogy jól megül a fején. Az 1. és 3. sz. kalap délelőtti alkalmas, szintúgy utazásra és sportcélokra való öltözkéhez, hosszú köpenyhez stb. Az 1. sz. csinos kis kalap 28 cm. átmérőjű és 18 cm. magas, skótsapkához hasonló, mélyen a homlokban ül. Egérszürke és sárga, zöld csillogású szalmatonatból készíthetjük. Az egyszerű dísz fűcánszínű, ráncba rakott bársony, amelyet két magas, dróttal megerősített esomóba kötünk. A 2. sz. 28 cm. átmérőjű tokalaku kalap magas drótvázát fekete selyem-tüllel borítjuk turbánszerűen. A kalap szélét 6 cm. széles tüll szélpánt szegélyezi, ó-ezüst szalaggal és ezüstfönál himzéssel. Baloldalt szép 35 cm. hosszú fehér kócsag díszíti. Nagy fekete hollószárnyak adják a 3. sz. hársfaszínű szalmaszalagból főtt hosszukás alakú, tokszerű kalap egyedüli díszét. A 4. sz. kapotalaku kalap fekete bászt esikjái ezüstsínű esikokkal változnak fekete görög mintázattal. A kalapot három ezüstszalagból rakott krizantém díszíti. Baloldalt fekete struetoll borul rá; hozzá ripsz kötőszalag. A 6. sz. fiatalos kalap egyenes karimájú 34 cm.

széles, 16 cm. magas és kékes-zöld bász-tonatból készül. Buzavirágkék rózsák veszik körül a fejrészt. Baloldalt királykék ripszszalagból való, magasan felálló kacsok díszítik.

8. sz. Ruha gallér- és rozettadíszsel 12—14 éves leányknak.

Anyag: 3 m. hosszú, 110 cm. széles gyapjuszövet; 1 m. hosszú, 100 cm. széles fekete posztó; 1 1/2 m. hosszú, 50 cm. széles csipkeszövet; 20 m. fekete sujtás.

Az egybedolgozott gránátvörös gyapjuszövetruhát fekete posztópántok és sujtás díszíti. A béleletlen aljat tunikaszerűen szabjuk, baloldalt hamis gombolással s az alsó szélén posztópánttal határolva, amelyet az alsó szélétől 5 cm-nyire tűzünk a tunika alá. A túlerő szélén szövetretótták díszítik. A vállpántot a hátul kapcsolt derékon, csipkeszövettel borítjuk. Csipkeszövetből van az állógallér is és a hosszú szűk ujjak. A deréknek blüzszerű felsőszövetét sujtásos fekete posztópánt díszíti, elől áttűzött felsőszövet pánttal párosulva. Az oldalszéleket gallérrészek borítják, elől és hátul egy-egy rozettával megerősítve. Ezzel erősítjük meg az ujjak alatt áthuzódó pántokat is.

10. és 11. sz. Öltözék kockás szövetből, egyszínű posztódíszsel.

Anyag: 4 1/2 m. hosszú, 130 cm. széles kockás szövet; 1 1/4 m. hosszú, 120 cm. széles posztó; 15 cm. bársony rézsut vágva 14 atlaszgomb; 1 1/2 m. selyemzsinór.

A díszes és célszerű ruhát szürke-fekete kockás konfekciós szövetből készítjük és egyszínű szürke posztópánttal díszítjük. A négy lapból álló mideres aljat a kis rajz 5—7. fig. szerint szabjuk; figyelembe véve a derekat jelző finom vonalat. Az előli és oldallap varrásának kidol-



2. sz. Tokalaku kalap tüll- és kócsagdíszsel.

gozása után, az utóbbit lent a finom haránt vonalig egyszínű szövettel borítjuk, előli a varrást borítva, hátul pedig a pontozott vonal mentén. A lent ráncokba rakott hátsó lap alá bujik. Oldalt az előrajzolt bevarrással testhezállónak szűkített felső szélét kellő szélességű lényő erősíti meg. A kabátot kettősított előli és hátrésszel dolgozzuk. A 8a. és 8b. fig. szerint szabott előli részt szabása előtt, a hasíték-vonal mentén, C-től D-ig egyesítjük, a második előli és az első és második hátrészt a 9—11. fig. szerint szabjuk s a kis rajz méretei szerint kiegészítjük. A derekat az összes részeken finom vonalak jelzik, innen mérjük a hosszát s az innen huzódó egyes finom vonalak a fonál irányát jelzik. Az első előli részen figyelembe veendő az előli közepet jelző hajtás vonala, a pontozott vonal a hajtóka kihajtásához, a nyakkivágástól huzódó kis bevarrások és a szegélypántok rajza, amely utóbbiak az alsó szélén egyforma közökben huzódnak. A 12. fig. szerint szövettel bélelt vászonból szabott behajtott gallért a hátsó varrásán át bársonnyal borítjuk s a pontozott vonal mentén kihajtjuk. A szűk ujjakat 8 cm. széles pánt díszíti. A fekete selyemből való hamis gomblyukákat és fekete selyemgombokat kép szerint varrjuk az aljra és kabátra.



3. sz. Hosszukás tokalaku kalap hollószárnyakkal díszítve.



4. sz. Kapotszerű kalap ezüstre festett és fekete bászfonatból, idősebb hölgynek.



5. sz. A 36. hátképe.

bott bluzt láthatatlanul gomboljuk, a bal szél alá gomblyukpántot tűzve. A 147. és 148. fig. szerint szabott előli részen és

13. sz. Zubbonys öltöny 8-10 éves fiúnak.

Anyag: 2 1/2 m. hosszú, 80 cm. széles drell; egy bőrv.

Az öltöny nadrágját a 144. és 145. fig. szerint szabjuk, a hátsó rész felső szélén figyelembe véve a bevarrást. A bal előli részre rajz szerint gomblyukpántot tűzünk alá, a jobbhoz pedig gombos pántot varrunk. A külső varrásba zsebet illesztünk. A nadrág előli részeit a 146. fig. szerint bélésből szabott alsó derékhoz varrjuk, a lényöbe foglalt hátsó részt pedig felgomboljuk. A vállpántal szabott bluzt láthatatlanul gomboljuk, a bal szél alá gomblyukpántot tűzve. A 147. és 148. fig. szerint szabott előli részen és



6. sz. Egyenes karimájú kalap róza- és szalagdísszel.

vállpánton figyelembe veendő a bal szél körvonala, amely egyuttal az előli középet is jelzi. Az előli részt a pontozott vonal és kereszt és pont szerint ráncba rakjuk, amelyeket végig letűzünk. A 149. fig. szerint szabott hátrészt rajz szerint vállpántal borítjuk. A lehajtott gallért a 150. fig. szerint vászon közbé-

támasztott hátrészből egy tetszés szerint igazítható lefentyűvel megerősített melltartó nyulik előre, amely alátűzött gumiszalagokkal tágíthatóvá válik. Lent szintén csattos lefentyűkből varrjuk össze a hastartót, amely főleg kövérebb nőnek előnyös. A lefentyűket sima szövetre csatoljuk, amelynek széleit kapcsoljuk. Az alsó szélére gumiszalag harisnyatartót varrunk.

20. sz. Egyszerű flanelruhaeska egyévesgyermeknek.

Anyag: 1 m. hosszú, 100 cm. széles fehér flanel; 2 evőnyíl; 2 házgomb; 6 m. sújtás.

A fehér egyszerű csüngőruha vállpántját fehér zsinórral varrjuk ki. A vállpánt alsó szélére is zsinórt varrunk. A csüngőrészeket behuzva a vállpánt alá tűzzük. A nyakkivágást keskeny szövetszalaggal szegjük be. Az ujjakat 15 cm. hosszú, 4 cm. széles pántszerűen csúcsba vágott foglalóba erősítjük. A hátsó gombolás láthatlan.

21. sz. Batisztruha himzett betéttel, 1-2 éves leányknak.



7. sz. Ruha csikos szövetszalaggal 8-10 éves leányknak. Szab. magy.: m. iv XXV. sz. 136-143. fig.

8. sz. Ruha gallér- és rozettadísszel 12-14 éves leányknak.

Anyag: 1 m. hosszú, 120 cm. széles indiai mull; 320 cm. hosszú, 8 1/2 cm. széles himzés; 500 m. hosszú, 4 cm. széles betét; 1/2 m. hosszú, 2 1/2 cm. széles lyukacsos betét; 1 m. hosszú, 1 1/2 cm. széles tüllesipke; 2 m. hosszú, 2 1/2 cm. széles rózsaszín szalag.

A fehér indiai mullból készült könnyű csüngőruhát himzett betétek és hozzájuk szőtt lépesős szalag díszíti. A vállpántot haránt és függőleges irányba fektetett betétekből készítjük. A csüngőrészekben széles közölkben betéteket fűzünk át és behuzva a vállpánthoz varrjuk. Az alsó részét betét határolja, amelyhez himzett fodrot varrunk. A vállrojtokat himzésből készítjük. Az ujjdudorokat keskeny haránt szegélyek és lyukacsos betétekből összeállított foglaló díszíti. Baloldalt rózsaszínű libertiszalag rozettát és esarpot varrunk fel. A hátsó gombolás fedett.

23. sz. Kabát 4-6 éves fiúnak. Anyag: 1 1/2 m. hosszú, 130 cm. széles szürkészöld koverkot 1 1/2 m. selyemzsinór.



9. sz. Tavaszruha mideres aljjal és bolerókabáttal. Szab. magy. és hátkép: mintaiv V. sz. 29-33a. fig.

léssel készítjük s a pontozott vonal mentén kihajtjuk. A 151. fig. szerint szabott ujjakon az alsó ujj felső szélét körvonal jelzi, az alsó szélét vonal és rajz szerint ráncokba rakjuk, amelyeket letűzünk. A zubbonny behuzott alsó szélét 6 cm. széles foglalóba foglaltuk, amellyel kellő bőségre húzzuk és oldalt szövetszalagot varrunk a bőrv. áthuzása végett.

18. és 19. sz. Mell- és hastartó.

Ennek az orvosilag is ajánlott mell- és hastartónak az az előnye, hogy a könnyű viselet mellett tetszés szerint igazítható és gumiszalag hálózataival minden vastagsághoz alkalmazható. A tartót durvafonalu gyapjú rács és szövetszalaggal készítjük. A halsontal ma



10-11. sz. Ruha kockás szövetszalaggal egy színű posztópánttal. Szab. mintaiv II. sz. 5-12. fig.

12. sz. Kabát 4-6 éves leányknak. Szab. magy. és hátkép: mintaiv X. sz. 59-60a. fig.

13. sz. Zubbonys öltöny 8-10 éves fiúnak. Szab. mintaiv XXVI. sz. 144-151. fig.



14-15. sz. A 82. és 81. szám hátképe.




16-17. sz. Kalaptu japán gombbal.

A bélelt kabát szürkészöld kover kotból készül. Az egybeszabott hátrésznek az előli résszel való egybevarrásán 10 cm. hosszú hasítottot hagyunk. Ugy ezt, mint a kabát széleit, amelyek előli szélesen borítják egymást, valamint a lehajtott gallérét és a kézelőket 1 cm. szélesen letűzzük. A szövethoz hasonló színű selyemszínórozással díszítjük a bal előli részt. A gombolás egyszerű.

24. sz. Kötény 4-6 éves leánynak.

Anyag: 1 1/4 m. hosszú, 80 cm. széles szürke vászon.

Az egyszerű kötényt vörös hurkolás díszíti, amelybe sötétkék és világoskék pettyeket himezünk. A 77. fig. szerint szabjuk, a kis rajz méretei szerint kiegészítve. A lényöt hurkoljuk s így varrjuk a kötényre a szabás vonaljelzése szerint. A lényő haránt szélei alá oldalt 65 cm. hosszú, 8 cm. széles kötőszalagokat varrunk. A gallérát a 78. fig. szerint szabjuk és fordított varrással a nyakkivágáshoz



18-19. sz. Mell- és hastartó.

varrjuk. Két gombbal és hurokkal gomboljuk hátulról.

25. és 26. sz. Hastartó kövér nőnek. Anyag: 40 cm. hosszú, 80 cm. széles fűzőhöz való drell; 3 1/4 m. hosszú, 2 cm. széles erős vászonszalag; 1 1/4 m. hosszú, 4 cm. széles erős gumiszalag, úgynevezett fűző gumiszalag; egy kapocs.

Eredeti mintánkhoz erős szövethoz veszünk. Ha házilag akarjuk elkészíteni, úgynevezett fűződrellt veszünk hozzá. Szabását a 79-81. fig. adja. A 79. fig. előli varrásán és a két következő részt finomvonalak szerint erős szalagot tűzünk fel, amelybe halcsontot tolnunk. A 79. figurán előrajzolt szalagba ellenben nem dugunk halcsontot, csupán letűzzük a felső részén és egybeült szabadon hagy-

hoz varrjuk a deréknek selyemből való baloldalát, amelyből egy hasonló, fűzőhöz a vállöbléig terjedő részt szabunk a jobboldalnak is, az ujjakkal együtt. Az ujjak a derékrészekkel egybe vannak dolgozva. A deréknek posztóból való jobboldalát a vállon ráncba rakjuk, előli a bélésderék jobboldalán át, a baloldalra fektetjük, szintúgy hátulról is. Ezek a részek baloldalt egy teljes rozetta alatt egymást borítják. A belülről 18 cm. hosszú bélés-ujjak alsó széléhez 12 cm. széles szegélybe varrt tüllkészelőt illesztünk. A kivágást és az ujjakat ezüst paszomány díszíti. A derék alsó széle és a bélésderék közé foglaljuk az alj felső szélét. Az aljat szintén két különböző oldallal készítjük. A baloldalt az övig felnyuló selyemdísz jobboldalt keskenyebb és hátul majdnem teljesen eltűnik a sálszerűen feltűzött felső aljrész alatt. Ez hátul baloldalt szélesen beszegve szabadon lelog az előli aljrészre és keskeny csücskével ismét átnyulik hátul, amint ezt a hátképen láthatjuk.



20. sz. Egyszerű flanelruha 1 éves babának.

21. sz. Batisztruha himzett betéttel 1-2 éves leánynak.

35. sz. Bő köpeny, idősebb nőnek is alkalmas.

Anyag: 3 1/4 m. hosszú, 120 cm. széles posztó; 1 m. hosszú, 50 cm. széles fekete és 85 cm. hosszú, 50 cm. széles szürke selyem; 3 m. hosszú, 14 cm. széles szelvpánt és 2 1/4 m.

hosszu, 8 cm. széles szelvpánt; 3 színórozás; 4 nagy gomb.

Célszerű és kényelmes a himzett szelvpánttal díszített fekete posztóköpeny, amelyet melegebb évszakban básztselyemből vagy ehhez hasonló anyagból is szabha-

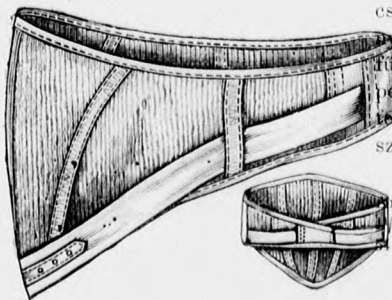
22. sz. Kabát 2-4 éves fiúnak. Szab., magy.: mintaiv XI. sz., 67-71. fig.

23. sz. Kabát 4-6 éves fiúnak.

24. sz. Kötény 4-6 éves leánynak. Szab.: mintaiv XIII. sz., 77-78. ng.



24. sz. Kötény 4-6 éves leánynak. Szab.: mintaiv XIII. sz., 77-78. ng.



25-26. sz. Hastartó kövér nőnek. Szab.: mintaiv XIV. sz., 79-81. fig.



27-28. sz. A csipőre mélyen lenyülő divatos fűző.

A képünkön látható fűzőnek kitünő a formája. A felsőrész alacsony, míg az alsó mélyen borítja a csipőt. A hossza 52 cm., tetszés szerinti fűző szövethöz szabjuk. A mell és csipőbőségét, ékekkel kissé izezzük. Az alsó szélétől 12 cm. nyire, halcsontokat dugunk az alátűzött vászonszalagokba, a kényelmes ülés miatt a halcsont rövidebb jóval, mint a fűző. Az előli széleket blanzszettel kapcsoljuk, a hátsót pedig fűzzük. A felső szélét selyemszalaggal áthuzott, fehér fűző csipke díszíti. Az alsó szélére selyem gumiszalag harisnyatartókat varrunk.

31. sz. Elegáns ruha feloldali derék- és aljdíszszel.

Anyag: 3 1/2 m. hosszú, 130 cm. széles sötétkék könnyű posztó; 2 cm. hosszú, 52 cm. széles hasonlószínű selyem; 3/4 m. hosszú, 5 cm. széles szegélybe varrt tüll; 1 1/4 m. hosszú, 7 cm. széles ó-ézüst paszomány.


Az elegáns ruhán az alj és derék díszé felében selyemből, felében pedig könnyű ráncokba rakott posztóból való. A szegélybevarrt tüll vállpánthoz és állógallér-



31. sz. Elegáns ruha feloldali derék- és szoknyadíszszel. Ehhez 59. sz.

tunk. Az előli és hátrészt az 1. és 2. fig. szerint szabjuk, a részeket a kis rajz méretei szerint kiegészítve és figyelembe véve, hogy az előli hosszát a dupla ponttól számítjuk. (Csil-

29-30. sz. Egyszerű ruha idősebb nőnek. Szab., magy.: mintaiv IV. sz., 20-28a. fig.



32. sz. A 36. szám himzésrészelete természetes nagyságban átfogó öltéssel levart selymfonál.

selyem rézsut pánt, e fölött pedig szélpánt díszíti. A csuklyát az eredeti szürke selyemből, a 4. fig. szerint szabjuk, a behajtás kiegészítésével. A külső szélre szélpántot varrunk, amelynek fekete selyemmel szeptett belső szélét szabadon hagyjuk. A csuklya felső szélét vonal- és számjelzés szerint a kabátra varrjuk, az előli és a hátsó alsó szélét zsinórozás alatt ráncba rakjuk. Elöl mindkét oldalt két nagy himzett fekete selymgombot varrunk fel. A kabátot a csuklya felvarrását is eltakaró 3 cm. széles selyempánt határolja. A már említett dupla ponttól lefelé az előli részeket 30 cm. hosszan egymásra kapcsoljuk.

lagtól fölfelé kinyújtjuk az előli részt a nyakkivágáson. Sajátszerűek az ujjak is, amelyeknek felső széle zekészerűen kiszélesedik és szélesen átnyulik az előli és hátrészebe. Az ujjakat a 3a. és 3b. fig. szerint szabjuk, a részeket szabás előtt a hasítékvonal mentén A-tól B-ig egyesítve és mindkét behajtás kiegészítő sével. Az ujjakat számjelzés szerint selymszegéllyel a kabátrészekre tűzzük. Az ujjak alsó szélét 3 cm. széles



33. sz. A 35. szám hátkepe.

36. sz. Csinos szabásu ruha. Anyag: 5 1/2 m. hosszú, 120 cm. széles erikaszinú gyapjuszövet; 6 m. hosszú, 50 cm. széles hasonlósínú selyem; 3/4 m. hosszú, 45 cm. széles csipkeszövet; 18 db. gombforma.

A csinos ruhának igen szép szabása van és úgy karesu, mint kövérebb nőnek alkalmas. A derékrészeket csupán könnyű himzés díszíti, amelyet sujtással is helyettesíthetünk, a derékrészeket elütő mintázott szövetből is, pl. fulay vagy gyapjumuszlinból is szabhatjuk. A hátul kapcsolt bélésderekát a 85. fig. szerint csipkeszövetből szabott vállpánt borítja. A derék felsőszövetét a 86a. és 86b. fig. szerint szabjuk. Mindkét részt szabás előtt a hasítékvonal mentén A-B-ig egyesítjük. Szintúgy a 88a. és 88b. fig. szerint szabott díszrészeket is C-D-ig. A 87. fig. szerinti alsóujjakat szám szerint varrjuk fel. Mielőtt a felsőszövetet a bélésderékra varránk, a 20 cm. belső hosszúságra szabott bélésujjakat, 7 cm. széles csipkeszövet foglalóval határolva, a karöltőbe foglaljuk. A 89. fig. szerint szabott hajtókát az ujjak alsó szélére varrjuk. A derék felsőszövetét csupán a vállakon borító díszének széleit kereszt és pont szerint ráncba rakjuk s az előrajzolt középső vonaltól előli a jobb, hátul a bal részre nyulnak. A jobb előli szélét gombok díszítik. Az alját a 82-84. fig. szerint szabjuk. A hátsó lapot az előrajzolt vonalig az előli lapra tűzzük. A kis rajz 84. fig. szerint szabott aljpánt alsó szélét 3 cm. széles rézsutesékkal erősítjük meg és felső szélénél fogva, az előrajzolt



34. sz. A 47. szám hátkepe.

vonal mentén az aljra tűzzük s a jobb pánta középső balra fektetjük. A gombdíszít kép szerint varrjuk. A ráncolt hátul kapcsoljuk.



35. sz. Bő köpeny idősebb nőnek. Ehhez 33. sz. Szab.: mintav. I. sz., 1-4. fig.

36. sz. Csinos ruha nyulánk és kövérebb nőnek alkalmas forma. Ehhez 5. és 32. sz. Szab.: mintav. XV. sz., 82-89. fig.

37. sz. Bő köpeny pintdíszes. Hátkep. Iasd.: mintav. 152. fig.

38. sz. Ruha rövid derékkal a 41. számú öltözékhez. 39. sz. Ruha rövid derékkal. Ehhez 40. sz. Szab.: mintav. 153. fig.

37. sz. Bő köpeny pánt. Anyag: 3 1/4 m. hosszú, 130 cm. széles kabátszövet; 3/4 m. hosszú, 50 cm. széles fekete libertiselyem; 16 kicsi és két nagyobb gomb; atlasz. A célszerű köpenyt rézsut mintázott, szürkete kabátszövetből szabjuk. Csupán az első előli részünk teljes hosszában, míg a második előli és a hátrészt, a hátrészt derékat jelezve, a derékon túl ketté osztjuk. A szerű felső részeket az alsó szélükön fekete selyemmel tűzzük össze, amelyen hátul átnyulik a keskeny hátsó. A hátsó oldallapot 40 cm. széles közepesen bő, aze polypánt határolja. A kabát sálgallérját selyemmel és elöl szövettel borítjuk, amelynek csikjai ellentétesek a hátrésztől. Az ujjakat 15 cm. széles kézelő határolja. A köpeny egy soros.

38. és 41. sz. Egyszerű szabásu ruha és kabát. Hátkep. Iasd.: mintav. 152. fig.

38. sz. Ruha rövid derékkal a 41. számú öltözékhez. 39. sz. Ruha rövid derékkal. Ehhez 40. sz. Szab.: mintav. 153. fig.

obb pánta középső vonaltól a
t varrjuk. A ráncolt selyemövet

vonala. A hátul kapcsolt de-
réknak az ismert kimonó sza-
bása van, amelyet fekete se-



41. sz. Kabát rövidített derék-
vonallal. A 45. sz.-hoz magy.
lásd ott. Ehhez 43. sz.

lyem vállpánt díszít, ke-
rekre rakott ékrűszinű
csipkeborítással; ugyan-
ilyen az állógallér is. A
vállpántotarka fagyöngy-
gyel kivarrt keskeny se-
lyempánt díszíti csipké-
zetten feltűzve. A derék-
nak elől a derékvonalában
széles laposráncba rakott
felsőszövetét betétszerű
selyem díszíti, fekete suj-
tással kivarrva. A hasonló
anyagból készített övet is
zsinórhímzés, elől balol-
dalt pedig két esomóba
kötött selyemvég, selyem-
rojtjal
hatá-
rolja.
A bé-
lelet-
len alj
rövi-
dített
oldal-
lapját
rátű-
zött
sze-
gély-
pánt-
talgé-
szítjük



45. sz. A 40. szám
hátképe.

ki, amelyet az előli lapból vágunk. A második oldal-
lapot a laposráncszerű hátsó laphoz hasonlóan végig
szabjuk. Az aljat hátul baloldalt kapcsoljuk.
A selyemmel bélelt kabátnak felső kissé
rövidített részeit elől rátartjuk és egy leb-
benyrész alá tűzzük. A fekete selyemmel
bélelt széleit szélesen egymásra gomboljuk
gömbölyű gombokkal és sujtáshurokkal,
azután a matrógallérral egyesítve és vá-
szonnal keményítve hajtókászerűen kihajtjuk. Az ujjakat
széles kézelő határolja és a kabáthoz hasonló zsinórhímzés
díszíti.

39. sz. Ruha rövidített derekvonallal és tunikával.

Anyag: 1 1/2 m. hosszú, 80 cm. széles zöld-fehér, mintázott muszlin; 1 1/4 m.
hosszu, 50 cm. széles lyukacsos hímzésű batiszt; 1/2 m. hosszú, 50 cm.
széles fekete libertiselyem.

Mintánk muszlinból van szabva, de minden más könnyű
szövetből, fulárból vagy voálból is elkészítjük. A derékvonala
kissé rövidített és a miderszerűen felnyuló tunikára esik. Az
utóbbi térdén fölül borítja a bélésaljat, a rendes és jellemző



44. sz. A 39. szám hát-
képe.



42-43. sz. A 38. és 41.
szám hátképe.

felsőszövet szegéssel. Az aljon baloldalt hamis gombolás
díszíti. A hátul kapcsolt bélésderekát fehér lyukacsos hím-
zésből szabott mély vállpánt borítja. Az eléhez hasonló álló-
gallért fekete selyemszegély díszíti. A derék felsőszöve-
te a vállpántot borítja, a kivágását fekete liberti pánt szegé-
lyezi. A felsőszövetet hátul keresztjelzésnél kapcsoljuk és
a ráncolt fekete selyemöv alá foglaljuk. A derék felsőszö-
veve mélyen borítja a vállon a szintén hímzett batisztból
készült ujjakat. Az ujjhajtókák a felsőszövetből készülnek.

40. sz. Látogatóruha csikos voálból.

Anyag: 3/4 m. hosszú, 110 cm. széles tengerészkek fehérésikos voál;
35 cm. hosszú, 50 cm. széles elefántesont fehér tüll; 1 m. hosszú,
90 cm. széles kék libertiselyem; 1/2 m. hosszú, 50 cm. széles hasonló-
színű tafota; 1/2 m. hosszú, 8 cm. széles aranyesipke; 10 gomb; keves
sujtás.

Tavaszi ruhának nagyon kedvelt az idén a csikos szö-
vet. Mintánk alapszíne tengerészkek; amelyet kék tafota és
libertiselyem, elefántesont fehér tüll és aranyesipke díszít.
A bélése felselyem, vagy könnyű bonzi. A bokáig érő alj
három részből áll: a felső szélén behuzott hátsó lap szé-
les, középen tunikaszerűen bevarrt szegély; ez a szegély,
az előli lapnak részut bevágott felső szélén szegésként foly-
tatódik és eltakarja az alsó rész felvarrását. Az aljat a de-
rékhoz hasonlóan hátul kapcsoljuk. A derék felsőszövetét a
rövid felső ujjakkal egybeszabjuk. A kis fél kerek kivágást fehér tüllbetét tölti
ki. Ezt kék libertiselyem vállpántgallér borítja, amelyhez lyukacsos szalaggal
varrjuk a szegélyezést elől aranyesipkével. A derék felsőszövetének alsó szélétől
tatotabetét nyulik fel haránt irányban áttűzve és az oldalán sujtással díszítve.
A felsőujjak alól selyemdudorok látszanak, amelyeket felsőszövet foglalóba tű-
zünk. A ráncolt libertiselyem övet rozetta alatt kapcsoljuk.

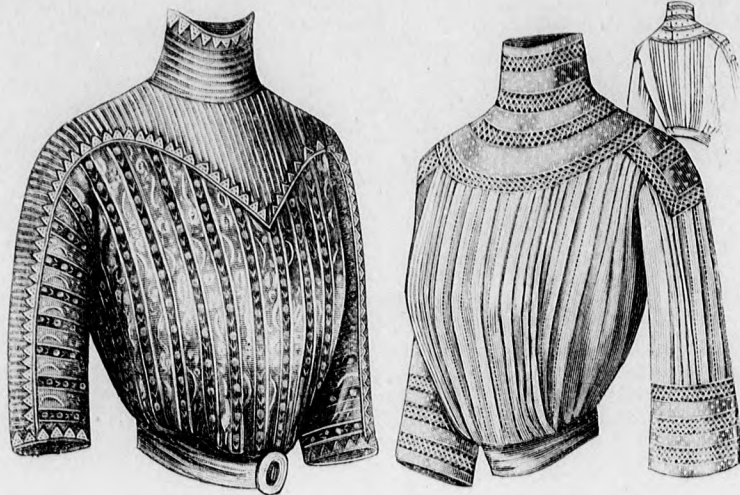


46. sz. Ruha csikos voálból és könnyű selyemből. Szab.,
magy. és hátkép: mintáiv XIX. sz., 110-117a. fig. 47. sz. Ruha cakkos vállpánttal. Ehhez 34. sz.
Szab., magy.: mintáiv XVII. sz., 93-102. fig.

49. és 50. sz. Batisztbluz kerek vállpánttal és vállrészekkel.

Anyag: 1/4 m. hosszú, 115 cm. széles selyem batiszt; 1/2 m. hosszú, 80 cm. széles pöttves fehér mull; 5-6 m. hosszú, 2 cm. széles vert csipkebetét.

A hátul láthatatlanul kapcsolt bluznak a vállpánttal egybeszabott vállrészét, az állógallért és ujjkézleket vert csipkebetétekből és pöttves tüllből készítjük. Az állógallér és kézelő szélét 1-1 cm. széles dupla mullszegés határozza, a vállpántot mullból szabjuk, az alap szerint a vert csipkebetéteket kerekén összehúzzuk. A szabásokat, illetve ezek alapját a 49-54. fig. adja. A bluzrészeket és ujjakat kes-



48. sz. Bluz csipkeszövetből és szegélyezett tüllből. Szab., magy.: mintaiv XXI. sz., 123-125. fig.

49-50. sz. Batisztbluz kerek vállpánttal és vállrészel. Szab.: mintaiv VIII. sz., 49-54. fig.



51-52. sz. Két bluz kissé kivágva reformruhához vagy mideres aljhoz.



54-55. sz. Bluzalj tunikával. Szab.: mintaiv IX. sz., 55-58. fig.

56-57. sz. Bluzalj oldalt berakva. Szab.: mintaiv XXIV. sz., 139-143. fig.

körül a nyakkivágást és díszíti az ujjak foglóját. Alsó szélébe húzókorcot foglalunk. Anyag az 52. számú bluzhoz: 2 m. hosszú, 80 cm. széles pasztelkék gyapjúkrepp; aransyárga és lombzöld himzőselyem.

A színválasztékánál fogva izléses bluzt pasztelkék gyapjúkreppből szabjuk, a csinos géphimzés virágait aransyárga, a leveleket lombzöld selyemmel dolgozzuk. A himzés kézi himzéssel is pótolható; vele díszítjük a nyakkivágást, ahonnan a szövet huzódik a bluzra, valamint az ujjak felső köze-


kenyebb és szélesebb szegélyek díszítik, még pedig a szélesebbek 1 1/4, a keskenyebbek 1/2 cm. szélesek. A 49., 50. és 52. figurán a szegélyeket az alsó szélig terjedő vonalak között rakjuk, ezekhez az előli rész mindkét felében a négy széles és öt keskenyszegélynek, 15 cm. széles szövetet adunk. A 49. fig. fiókszerű rajzán belül négy 1/2 cm. széles szegélyt varrunk, amelyhez a szövet már számítva van s amelyek lent kiugranak. A hátrész öt kes-

keny és két széles szegélyének 10 cm. széles szövetet számítunk. Az ujjak két széles és nyolc keskenyszegélyéhez 13 cm. széles szövettoldás szükséges. Az 51. fig. vonala a vállpánt alsó betétjét jelzi. A bluz eleje szabadon leóg, a hátrészeket 13 cm. szélesen behúzzuk és 2 cm. széles foglalóba erősítjük. Mintánk béleletlen, de ha bélelni akarjuk, akkor ezt simán a felsőszövethez hasonlóan szabjuk és csupán az állógallérnál és az alsó szélén egyesítjük a felsőszövettel. 51. és 52. sz. Két bluz kis kivágással és himzédisszel.

Anyag az 51. számú bluzhoz: 2 m. hosszú, 80 cm. széles gyapjúkrepp; borvörös és zöld himzőselyem. A kimonószerűen szabott szürkés fehér gyapjúkrepp bluzt szép géphimzés és láncöltések díszítik. A virágokat borvörös nyitott selyemből, a leveleket sötét árnyékolású zöld selyemmel himezzük. A kézi himzéssel is pótolható himzés vállpántszerűen veszi



58-60. sz. A 64., 31. és 63. szám hátképe.




61-62. sz. A 64. szám himzett gombja és himzése természetes nagyságban.

pére. A félhosszu ujjak felsőszövetből vannak vágva és 3 cm. széles szegéllyel végződnek. A hátsó gombolás láthatatlan.

54. és 55. sz. Bluzalj tunikával.

Anyag: 3/4 m. hosszú, 115 cm. széles fekete kasmir; 7/8 m. hosszú, 120 cm. széles fekete posztó.

A bélésaljából és tunikából álló bluzalj tunikájából midert szabunk, amelynek felső szélét 4 cm. széles övszalagra varrjuk. A bélésaljat a hátul közepén kapcsolt öv alsó széléhez varrjuk. A hátsó tunikalapot balra átkapcsoljuk. A vonalon túl kasmirral borított bélésaljat az 55. és 56. fig. szerint szabjuk és a hátsó lapján bevarrással szűkítjük. A tunikát az 57. és 58. fig. szerint szabjuk, a részeket a kis rajz méretei szerint kiegészítve. A felső szélén oldalt bevarrásokat dolgozunk. A hátsó lapot



jelzés szerint az előli lapra ráncoljuk, a baloldali hasítékot eltakarva. A tunika szélén lévő 9 cm. széles posztópántot az alap szerint szabjuk és oldalt a csücskén varrjuk le.

56. és 57. sz. Bluzalj oldalt berakva.

Anyag: 4 m. hosszú, 105 cm. széles fekete-fehér csikos gyapjúszövet; 2 fekete paszománygomb; kevés fekete selyemzsinór.

A könnyű gyapjúszövet alj szövetét az oldalsó ráncolt rész és a

53. sz. Bluz pöttves mosótüllből. Szab., magy.: és hátkép: mintaiv XX. sz., 118-122a. fig.



63. sz. Fiatal leánynak való ruha csikos selyemfoglalással. Ehhez 60. sz. Szabása: mintaiv XVI. sz., 90-95. fig.


64. sz. Ruha könnyű himzéssel. Ehhez 58., 61. és 62. sz. Szab., magy.: mintaiv III. sz., 13-19. fig.

9 1/2 cm. széles pánt számára haránt irányba fektetjük. A 133-135. fig. szerint szabjuk és a 133. és 134. figurát a kis rajz szerint kiegészítjük. A ráncolt részt kereszt és pont szerint hátrafelé fektetett ráncokba rakjuk, amelyeket élesen levasalunk. A haranglap oldalszéle 3 cm. széles hasítékot dolgozunk ki, a kis rajz kis duplavonala szerint, azután a haranglapot a ráncolt részsel betűjelzés szerint egyesítjük, az utóbbit az előrajzolt vonalig aláférceleve; fönt az aláférő szövetet levágjuk. A haranglap oldalszéle egy ráncal, a ráncolt részre nyúlik s a vonal mentén pántot tűzünk rá, amelyet elől



65. sz. Pongyolakabát hurkolással. Szab.: mintáiv XXIII. sz., 129-132. fig.

A csinos ruhát a csikos selyemdísz még tetszetősebbé teszi. A 18 cm. belső hosszúságú bélés ujjakat, a hátul kapcsolt bélésderékba varrjuk. A derék felsőszövetét, amely elől és hátul részt ketté van választva, a jobb oldalát a 91a. és 91b. fig. szerint, a bal a 92a. és 92b. fig. szerint szabjuk. A részeket a szabás előtt a hasíték vonal mentén E-F-ig és G-H-ig egyesítjük, a kis rajz szerint. A 91a. figurán még kiegészítendő a behajtás. A jobb előli széle alá 3 cm. széles dupla selyemcsikot tűzünk szegélyszerűen s ezt a részt azután a bal előli szélre tűzzük. A jobb hátsószélt hasonlóképpen szegélyezzük és nyomós gombokkal ellátjuk. A 90. fig. szerint csipkebetéttől készítjük a vállpántot, amelyet a sarkain esücskösen bevarrunk; hátul egybeszabjuk és az előrajzolt körvonal szerint baloldalra átkap-



66-69. sz. A 72-75. szám hátképe.

25 cm.-rel hosszabbra szabunk, mint a szabás jelzi és pántszerűen lekeskenyítve keresztbe fektetve tűzzük le. A felső szélén oldalt bevarrást dolgozunk ki. A hátsó lapot jelzés, valamint a hajtásvonala szerint ráncba rakjuk, a baloldali hasítékot eltakarva.

63. sz. Fialat leánynak való ruha csikos selyemdíszsel.

Anyag: 3 1/2 m. hosszú, 120 cm. széles sötétkék gyapjuszövet; 1 m. hosszú, 50 cm. széles fekete-fehér csikos selyem; 90 cm. hosszú, 6 1/2 cm. széles csipkebetét; 6 gombforma.

A csinos ruhát a csikos selyemdísz még tetszetősebbé teszi. A 18 cm. belső hosszúságú bélés ujjakat, a hátul kapcsolt bélésderékba varrjuk. A derék felsőszövetét, amely elől és hátul részt ketté van választva, a jobb oldalát a 91a. és 91b. fig. szerint, a bal a 92a. és 92b. fig. szerint szabjuk. A részeket a szabás előtt a hasíték vonal mentén E-F-ig és G-H-ig egyesítjük, a kis rajz szerint. A 91a. figurán még kiegészítendő a behajtás. A jobb előli széle alá 3 cm. széles dupla selyemcsikot tűzünk szegélyszerűen s ezt a részt azután a bal előli szélre tűzzük. A jobb hátsószélt hasonlóképpen szegélyezzük és nyomós gombokkal ellátjuk. A 90. fig. szerint csipkebetéttől készítjük a vállpántot, amelyet a sarkain esücskösen bevarrunk; hátul egybeszabjuk és az előrajzolt körvonal szerint baloldalra átkap-

esoljuk. A vállpántot alsó szélénél fogva a derék felsőszövetére, a felső szélénél fogva pedig a bélészövetre varrjuk, amelyet kellően kivágunk. Baloldalt zöld selyemsujtással fűzzük át a betétet, amely csomóba kötve rojt-szerűen lelóg. Az ujjak alsó széléhez varrjuk a 93. fig. szerint szabott hajtókát, amelyet 3 cm. széles selyemszegély díszít. Az alját a 94. és 95. fig. szerint szabjuk. A 95. fig. szerint szabott hátsó lapot



70. sz. Pongyolakabát sujtásdíszsel. Szab.: mintáiv VI. sz., 37-44. fig.

71. sz. Pongyola sál-gallérral. Szab. magy.: mintáiv VI. sz., 37-44. fig.



72. sz. Egyszerű bételetlen pongyola elől gombolva. Ehhez 63. sz. Szab.: magy.: mintáiv VII. sz., 45-48. fig.

73. sz. Elegáns háziruha csikos és sima szövetből. Ehhez 67. sz.

74. sz. Pongyola vastag zsinórral átkötve. Ehhez 68. sz.

75. sz. Háziruha fiatal leánynak kis himzett gallérral. Ehhez 63. sz. Szab.: mintáiv XXII. sz., 126-128. fig.

féle mosószövetből is elkészíthetjük.

65. sz. Csinos pongyolakabát hurkolással.


Anyag: 3 m. hosszú, 80 cm. széles világoskék flanel; 1/2 m. hosszú világoskék selyemszínór; három kék paszománycsomb.

A 129-132. fig. szerint szabjuk a bételetlen csinos pongyolakabátot, ezt egyformán készíthetjük gyapjubatisztból, kaszmirból, batisztból vagy pikéből. A 129a. és 129b. fig.-át a hasíték vonal mentén N-től O-ig, a 130a. és 130b. fig.-át P-től Q-ig egyesítjük, azután lent a kis rajz méretei szerint kiegészítjük. E figurák, valamint a 131. fig. szerint a kabátnak két részt vágunk s ezeket szám szerint egyesítjük. A lehajtott gallért a 132. fig. szerint szabjuk. A külső széleit hurkolás és vastagon himzett pontok díszítik. A gombolása hamis. A láthatatlan gombolásnak a 129a. fig. középső vonala szerint vagy nyomós gombokat, vagy jobbra gomblyukpántot varrunk alá, balra pedig gombokat.

70. sz. Pongyola sujtásdíszsel.

Anyag: 2 1/4 m. hosszú, 110 cm. széles türkizkék gyapjubatiszt; 15 m. f. kete selyemsujtás.

Az ízléses pongyolakabátot épp úgy szabjuk, mint a mellette lévő és ehhez hasonlóan tetszés szerinti selyemből is készíthetjük, ennek magyarázata szerint. A bélésderékát vonaljelzés szerint kivágjuk, vagy egy átgombolható betétet borítjuk, amelyhez állógallért var-



76. sz. A 85. szám himzésrészelete természetes nagyságban.

runk. A pongyola lebbenrészeit a kis rajz 43. és 44. fig. szerint szabjuk, de csupán a haránt előrajzolt vonalig. Az állógallér felső szélét, a sálgallér külső szélét, az övet és az ujjak széleit fekete sújtás díszíti.

73. sz. Elegáns házi ruha csíkos és sima szövötvél.

Anyag: 4 m. hosszú, 110 cm. széles csíkos gyapjuszövet; 1 1/2 m. hosszú, 100 cm. széles kasmir.



77-78. sz. A 83. és 84. szám hátkepe.

81. sz. Ruha mosható voálból fiatal leányoknak.

Anyag: 8 m. hosszú, 80 cm. széles sárgás gyapjuvoál; 2 1/4 m. hosszú, 6 cm. széles finom csipkebetét; 1 csipkefigura; 2 m. hosszú, 10 cm. széles zöld libertiszalag.

A fiatalos ruhát célszerű és könnyen mosható fehér gyapjuvoálból szabjuk. A miderbe nyuló aljat oldalt és hátul térdmagasságban csipkebetéttel fogjuk össze. Az alj felső szélét ráncolt halványzöld libertiszalag borítja, elől baloldalt csokorba kötve. A hátul kapcsolt derekat négyzetlegetes kivágással látjuk el. A deréknek bluzszerű felsőszövetével csipkebetét egyesíti. Az utóbbival varrjuk fel a vállpántrészeket is, amelyekből a félhosszu ujjakat is szabjuk s ezek szövött keskeny hengerszegélyekbe varrjuk. Csipke-



79-80. sz. Célszerű kabátos ruha pántdisszel. Szab. magy.; mintáiv XVIII. sz., 103-109. fig.

betét és felsőszövetrűs határolja az ujjakat. A derekat elől felvarrt fehér csipkefigura díszíti.

82. és 83. sz. Vászorruha és kabát betétdisszel.

Anyag: 8 m. hosszú, 80 cm. széles halványított fehér vászon; 22 m. hosszú, 1 cm. széles himzett betét; 1 m. hosszú, 1 cm. széles pikoszalag; 2 nagy gomb és hurok; 14 vászongomb.

A csinos kabátos vászoruha egyedüli díszje a himzett betét, amelyből a szövött kivágjuk. Az alj egy haranglapból és egy lapos rúncba kötött hátsó lapból áll. A betétet

ivezett alakban illesztjük a haranglapba. Az alsó betét mentén rézsut felsőszövetpánt huzódik, amelyet elől láthatóan gombokkal erősítünk meg. Az övet is betétekből készítjük, a felső széle a bluzrészekre vantúzve. A vállpántrészeket az



85. sz. Öltönyke 1-2 éves fiúknak, nadrág és oroszos köntöske. Ehhez 76. sz. Szab.; mintáiv XII. sz., 72-76. fig.



81. sz. Ruha mosható voálból fiatal leányoknak. Ehhez 15. sz.

82. sz. Vászorruha betétdisszel, a 83. számmal kiegészítendő.

83. sz. Kabátos ruha vászonzó betétdisszel. Lásd a 82. számú ruhát. Ehhez 77. sz.

84. sz. Köpeny basztselyem utánzatból. Ehhez 78. sz.

A 73. sz. elegáns házi ruhát fehér csíkos szürkés-kék gyapjuszövetből és szürkés-kék kasmirból szabjuk, az utóbbiból széles rézsut pántokat szabva. A pántok válldíszszerűen díszítik a derek felsőszövetének előli széleit, hátul gallérszerűen folytatódva. A derek oldalsó és hátsó felsőszövetét az ujjakkal, függőleges fonál íránt szabjuk. A betétet és az előli lapot, amely felett az oldallapok szétválnak, a szövött haránt fektetjük. Az oldallapok széleit keskenyen kezdődő és lent kiszélesedő kasmirpánt határolja. A selyemzsinórból fonott öt két kasmirral bevont papírgyűrűvel végződik, amelyeken selyemzsinórt húzunk át. A végük bojtos.

74. sz. Csinos pongyola vastag zsinórral atkötve.

Anyag: 8 m. hosszú, 67 cm. széles krepp; 1 1/2 m. zsinór; 2 bojt.

A 74. számú lila gyapju krepp pongyolát fekete bársonyszalag díszíti görög mintázatban. Végig egybeszabjuk hátul és az ujjak felső közepén varrjuk. Az ujjakat az ismert módon szabjuk, az alsó szélüket bársonyszalaggal kivarrit foglalóba tűzzük. A pongyolarészek előli szélesen borítják egymást és nyomós gombokkal gombolódnak. A vastag, bojtos selyemzsinórt helyettesíti az övet.

75. sz. Fiatalos házi ruha kis himzett gallerral.

Anyag: 6 m. hosszú, 80 cm. széles fehér és kékpontos gyapjuszövet; 3 m. hosszú, 16 cm. széles sötétkék ripszalag; 35 cm. hosszú, 45 cm. széles szegélybe varrt túll; egy himzett gallér és hasonló ujjhajtóka.

A 75. számú pongyolát a 126-128. fig. szerint szabjuk. A 126a. és 126b. fig.-át szabás előtt a hasíték vonala mentén L-M-ig összehajtjuk és egyesítjük. Az előrajzolt finom vonal mentén a vállakon át három 1/2-1/2 cm. széles szegélyt varrunk, amelyek elől és hátul kiállanak. A vállak bevarrásán kívül figyelembe veendő még a középső vonal is, ameddig a bal előli részt szabjuk. Az oldalvarrás kidolgozása után a 127. fig. szerint szabott alsó ujjakat felvarrjuk. A bélest az előrajzolt vonalig rövidítjük és elől egy balra átkapcsolt betéttel díszítjük. A kellően rövidített bélésujjakat 14 cm. széles szegélybe varrt túllkéselő borítja. A kellően rövidített bélésujjakat himzett galléron, amelyet az ujjak hajtókáival együtt még csipkéből is készen vehetünk, hasítékokat dolgozunk ki a derek előli széleit határoló szalag áthuzására. A kis rajz 43. és 44. fig. szerint szabott aljnak baloldalt csupán az előrajzolt határvonalig szabjuk, a haránt vonalat figyelmen kívül hagyva. Az aljat a felső szélén kellő bőségre behúzzuk és a derékreszekre varrjuk. A szalagöv végei lefognak.

ujjakkal egybeszabjuk és kép szerint betéttel díszítjük. A kis kivágás négyzetlegetes. A félig testhez álló kabátnak lekerekített előli szélei mentén betét huzódik a hátrészen át és ugyanilyen alakban az ujjakkal egybeszabott oldalrészekben folytatódva. A nyakkivágást pikoszalag határolja.

84. sz. Kabát basztselyem utánzathól.

Anyag: 4 m. hosszú, 150 cm. széles természetes színű vászon basztselyem utánzat; 6 1/4 m. hosszú, 10 cm. széles vertcsipkebetét; 2 1/2 m. zsinór.

A hosszú tavaszi kabátot vászonzó voálból, posztóból, etaminszövetből vagy basztselyemből szabhatjuk; díszje valódi vert csipkebetét, de ennek utánzata is megfelel, csakogy nem olyan szép. A bő kabát előli és hátrészből áll, hátul egybe szabva. A nyakkivágást vert csipkebetéttel díszített felsőszövet matrógallér határolja. A gallért látszólag gombok erősítik az előli szélekre, szélesen kihajtva. A széleit láthatlanul gomboljuk, fönt egy nagy gombbal és sújtáshurokkal. A vert csipkebetétet kép szerint varrjuk fel. Az egyszerű ujjakat széles hajtóka díszíti.

85. sz. Öltönyke 1 1/2-2 éves fiúknak; nadrág és oroszos köntöske.

Anyag: 2 m. hosszú, 80 cm. széles szürkés-kék dréll; 1 1/4 m. hosszú, 80 cm. széles; 1 1/2 m. hosszú sötétkék gyapjuszövetű pomponokkal; négy aranygomb.

A bélelt nadrágot elől duplaszövetű bélésderékra varrjuk, hátul pedig felgomboljuk. Az öltönykét a 72-76. fig. szerint szabjuk, a 76. fig. a kis rajz méretei szerint készíti. Az oldal hosszát csilagtól mérjük. A nadrág előli szélére a láthatlan gombolásnak a baloldalra rajz szerint egy gomblyukpántot illesztünk alá, a jobboldalra pedig gombokat varrunk. Az oldalsó hasítékpánthoz zsebet varrunk, a nadrág előli felén. A hátsó nadrágrészt fönt bevarrások szűkítik. A zubbonyt az előli és hátsó közepén végig egybeszabjuk. A duplavonal mentén, a hátsó félben hasítékkal látjuk el, amelynek hátsó széléhez gomblyukpántot varrunk alá s az előli széléhez gombos pántot illesztünk. A gombolást jelzés szerint rakott ránc takarja, amelyet az alsó jelleg letűzünk. Előli hasonló ráncot rakunk és a 76. sz. kép szerint 15 cm. hosszú, 5 cm. széles sötétkék dréllpántot varrunk rá, tarka selyemmel hímzve és fehér nefelejtés-vonalakkal határolva. A köntöske alsó szélét, a 6 cm. széles, 18 cm. bő ujjfogalót és a vállakat hasonlóképpen díszítjük. A vállakon a csíkok 25 cm. hosszúak. Az előrajzolt hajtásvonal jelzi a felvarrás irányát és ennek közepére fekszik. A nyakkivágást 2 cm. széles egyenes sötétkék foglaló határolja. Az ujjakat lent behúzzuk. A pomponos sötétkék zsinórt, az oldalt duplapontok szerint felvarrt pántokon húzzuk át.

Kiadótulajdonos: Rákosi Jenő Budapesti Hírlap Ujságvállalata (igazgató Zilahi Simon, aki egyuttal felelős a szerkesztésért). Budapesti Hírlap nyomdája.

A mai nyolcoldalas fólaphoz Tünder Ujjak és szórakoztató melléklet, valamint szabásmintáiv van csatolva.

DIVAT UJSÁG

Szerkesztőség és kiadóhivatal: Budapesten, VIII. Kerület, Rökk Szilárd-utca 4. szám.

✿ Az öltözködés művészete. ✿
A fehérneműre, piperére és kézimunkára nézve a legjobb tanácsadó.

Szines divatképek, szabásrajzok és szórakoztató melléklet. ✿ E divatlap a nagyközönség igényeit elégíti ki.


Nyolcoldalas nagy főlapja a legújabb divat ábráit közli. Százszázötven képe jeleníti meg az öltözékek, blúzok, köpenyek, gallérok, kabátok és kalapok újdonságait :: ::

Duplaoldalas szabásmintaive a már varrt tudónak drága kincs. A ki munkájában megakad, könnyen utbagazításra lel a szabásmagyarázat bő szövegében ::

Szines divatképe is van a Divat Ujságnak. Azt a célt szolgálja, hogy a divatos kelmék színével megismertesse az olvasót és egyúttal kiktassa, minő színű kelmét minő színű csipkével vagy más egyéb ékeséggel lehet díszíteni. :: ::

Divatos hajviseletnek is sokfejes képe van a Divat Ujság mellékletén. Nincs az az arc, a melyhez illő frizurát e képek után ne lehetne választani :: :: :: :: ::

Szines kézimunka-kép is járul a Divat Ujsághoz. A szerkesztőség erre különös gondot fordít, mert célja, hogy az előfizetőkkel megkedveltesse oly tárgyak készítését, a melyek az otthoni barátságossá, kellemessé teszik :: :: :: :: ::



Monogram-Album című kö-lőnlapja legdivatosabb monogramok rajzainak természetes nagyságával kedveskedik az előfizetőnek. A keresztöltésű, valamint a himzett monogramok sok száza van egy-egy évfolyamban :: :: :: :: ::

Kézimunka-melléklete híres s ugyszólván a legkedveltebb az egész országban. Számatalan polgári és felsőbb leányiskolában hasznos tanító-eszköznek bizonyult s mintái közkedveltségre tettek szert :: :: :: ::

Tündér Ujjak című lap is egészíti ki az újságot. Nyolc oldalán szebbnél-szebb iparművészeti munkákkal ismerteti meg a tudnivalókat. A faégetés, selyemfestés, bőrmunkák sokféle rajza s magyarázó szövege telíti meg a lapot :: :: :: :: ::

A Szórakoztató mellékletben, mely minden számhoz jár, közöl elbeszélést, nőket érdeklő iránycikkeket, sok hasznos tudnivalót, gazdag háztartási rovatot, négyesületekről beszámolót és szerkesztői üzeneteket :: ::

Ruhamintát is ad a Divat Ujság muszlinból szabva, összeférelve s csak azért az árért, a melybe az a kiadóhivatalnak kerül. Elsőrangú szabóműhely foglalkozik a megrendelések teljesítésével :: ::

A DIVAT UJSÁG minden hónapban kétszer jelenik meg. Előfizetési ára nagyon olcsó. Negyedévre 2 K 20 f. Félévre 4 K 40 f. Egész évre 8 K 80 f.

A Divat Ujság tartalomjegyzéke:

Divatos kalapok: 1—6. kép.
 Utcai- és látogató ruhák: 9—10., 36., 38—40., 83—84. kép.
 Diszesebb ruhák: 46—47. kép.
 Fiatal leánynak való ruhák: 81—82. kép.
 Házi ruhák és pongyolák: 63—64., 70—71., 72—75. kép.
 Bluzok: 48—53. kép.
 Bluz-aljak: 54—57. kép.
 Gyermekruhák: 7—8., 12—13., 22—23., 20—21. kép.

Szórakoztató melléklet.

A szoknyanadrág. Irta *Zempléni Gyuláné.* (3 képpel.)
 Egy mese. Irta *W. Földes Anna.*
 Ötven sous története. Irta *Eugen Chavette.*
 Apróságok.
 Sarra. Irta *Grazia Deledda.*
 Kézimunka. (6 képpel.)
 Hogy kérte meg a spanyol király Viktória hercegnőt?
 Felhők.
 A fésű történetéhez.
Rendes rovatok: Kosmetika. A kozmetika hajdanában. — Nőgyesületek. — Házasság. — Háztartás. — Halálozás. — Szerkesztői üzenetek.

Egyéb mellékletek.

Szabásmintaív.
 Tündér Ujjak.

Árammegtakarító izzólámpák.

Gärtner Ágoston

Budapest, V., Wurm-u. 3. — Telefon 95—33.

Dr. Csapó-féle törvényileg védett
MENTŐ sziklanövény-tea
 mint vértisztító páratlan,
 gyökereken győztesen
köszvényt, reumát,
 gyt bármily régi
 a teljes gyógyulás kiharadhatatlan, doboza 2 korona. Dr.
Csapó-féle ERZSÉBET mellett a legkíméletesebb házi-
 szer régi makacs köhögés, rekedtség és mellbajoknál,
 doboza 50 fill. Főraktár: Lux Könyv-árusítás, Nemes-közt 7. Budapest.

Rendelésnél tessék hivatkozni a Divat Ujságra.

SOVÁNYSÁG.

Szép, telt testforma, csodálatot kellet a mi „Büsteria” keleti-erőporunk által törv. véd. díjazva az aranyéremmel Páris 1900, Hamburg 1901, Berlin 1903, 6—8 hét alatt súlygyarapodás egészen 30 fontig, ártalmatlanságért jótállás. Szigorúan megbízható — nem szélhámosság. Sok köszönetet. Karton használati utasítással 2 M. postautalv. vagy utánv. porton kívül **HYGIE-NISCHES INSTITUT, D. Franz Steiner & Co.** Berlin 96. Königsplatzstrasse 66. Budapeston kapható **Török J.-nél, Király-utca 12.**

A császár kenyerén.

Történetek a kaszányából. Irta Sajó Aladár. Ez a könyv a katonaiéletnek legjelentősebb mozzanatait, legmarkánsabb alakjait, legigazabb, de legkevésbé ismert jelenetét festi, a katonaviselt embert a történetek igazsága, az apró részletekig is jól fotográfia rajzolja magával: a nem katonára az érdekes mesébe adott jó leírással bepillantást nyer a kaszánya életébe. Ára 3 korona. Finom egész bőrkötésben 4 korona 80 fillér. Kapható a Budapesti Hírlap könyvkiadóhivatalában a pénz előzetes beküldése vagy utánvét mellett.

Rendelésnél tessék hivatkozni a Divat Ujságra.

Hermann Emil és Társa

Telefonszám **BUDAPEST** Telefonszám
 4—98. VI., Váci-körút 37. 4—98.

szállít és berendez házi, kézi és erőhajtásos mosódákat.

Tervek és költségvetések ingyen!!

Rendelésnél tessék hivatkozni a Divat Ujságra.

Hollósi Albert

kelmefestő, száraz- és vegytisztító
 Budapest, VII., Rákóczi-ut 6. szám.
 Magy. Kir. Operaház, Nemzeti- és a Vigaszínház vegytisztítója és festője.
Fióközlét: VI. kerület, Teréz-körút 4. sz.

Soványosság

Az egyedüli eredménytől kísért szer a **William Hartley dr.** tanár amerikai erőtápora. Soványak, tartós, szép telt test-idomokat nyerne. Hölgyek remek keblet, 6 hét alatt 20 kiló gyarapodásért jótállás. Verszegénység, idegesség, gyengeség ellen és gyomorajásoknak nélkülözhetetlen tápszer. Kínézetve **Csikago, Berlin, London és Hamburgban.** Köszönetlevelek minden országból. Ára dobozonként használati utasítással 1 ft 0 kr. Főraktár: **Balázs Mór T.** Budapest, István-ut 11. II.

Rendelésnél tessék hivatkozni a Divat Ujságra.

Az ujonnan megnyitott Csetneki Magyar Csapkeüzletben

Budapest, IV., Párisi-utca 9. szám,
 nagy választékban kaphatók: csipke-ruhadíszek, betétek, gallérok, nyakkendők és terítők. Himzett bluzok, ridikülök, párnák, zsebkendők, szőnyegek és más művészi kivitelű Kézimunkák, rajzok és tervek. Ezeket a háziipari termékeket a legmelegebben ajánljuk a közönségnek.

Szontagh Nővérek
 Tel. 144-01. csetneki magyar csipkeüzlete.

Bakonyi Károly

LACI KISASSZONY.

Tizenkilenc elbeszélés.

Ára 3 kor. Finom egész bőrkötésben 4 K. 80 fill.

Bakonyi nem az az író, ki az olvasó érzékenységének concessiót tenne. Bárán és erősen mondja ki a maga igazságait, melyek éppenséggel nem vidámak és dörögtők mindíg. Am az okatlan sápi-tóztól, az éretlen világtájdalomtól megmentti őt talen-tumának ereje és erőtsége. És a bánatos, szomorú hangokból kicsillan az élet egész-séges szervezete. Diskrét, ne-mes melankóliája mellett, figyelemreméltó éles szeme, biztos látása. Hiszük, hogy az olvasók azzal az örömmel fogadják **Bakonyi** könyvét, melyet a kiváló író munkája megérdemél.

Kapható a Budapesti Hírlap könyvkiadóhivatalában a pénz előzetes beküldése vagy utánvét mellett.

KOZMETIKAI GYÓGYINTÉZET

Alapított 1892.

Főorvos: **dr. JUTASSY JÓZSEF** bőrgyógyász, egészséggtanár.

1. Bőrápolás. A modern orvosi Kosmetika a szépség megőrzésére és fokozására enyhe szappant, finom vegytisztító bőr-tápláló kenőcsöt, masszázst és arcport irt elő.

A ki intézetünkben huzamosabb időn **Bőrápoló készlet** név alatt összeállított bőrápoló szereinket (szappan, kenőcs, masszírozó készülék). A **bőrápoló** át nem ápolthatja az arcát, az megveszi **Bőrápoló készlet ára:** teljes készlet 10 kor., próbakészlet 5 kor. és nemcsak a szép tiszta, normális arc és kéz bőrére való, hanem a kényes, durva, érzékeny, feszülő, ríncos, hámló, libabőrös, sűrűsödő bőr ápolására, finomítására is szolgál. A Bőrápoló készlet kiegészítője a dr. Jutassy-féle **Kozmetikus arpor**, mely ártalmatlanságra felülmulthatatlan; a bőrt nem szárítja és mitesszert nem okoz. Arporunk nemcsak szépíti és finomítja az arcbőrt, hanem védelmezi a lesülést és kiszáradás ellen s ezáltal a parlagi arcoknak is városias kinézetét kölcsönöz. **Kozmetikus arpor** kapható hófehér, rózsás (naturell) és sárgás (krém) színben. Nagy doboz 5 korona, kis doboz 3 korona.

2. Bőrgyógyítás.

A legtöbb szépséghiba alapja valami bőrbaj. Intezetünk tökéletesen föl van szerelve a legmakacsabb bőrbetegségek gyógyítására szolgáló eszközökkel, tehát bőrbajból származó szépséghibákat biztos sikerrel kezelünk, elmulasztunk.

A ki az intézetet nem látogathatja, az megveszi

Bőrgyógyító készlet

neve alatt dr. Jutassy receptjei szerint összeállított ártalmatlan szereinket s a bő használati utasítás alapján önmaga sikerrel kezelheti magát.

A **Bőrgyógyító készlet** a zsíros, fényes, kihévíülő, könnyen piruló arcok ápolására (mattá tételére) szolgál; gyógyítja a bőrt (mitesszer), a pattanást (vimmert), a bőrlökéseket (porus), a túlságos izzadást, vörös orrot, kezét, fagyási toltokat.

A **Bőrgyógyító készlet ára:** teljes készlet 10 K, próbakészlet 5 K.

3. Bőrkoptatás.

A fődétlen és védetlen arcbőr gyorsan leég, megbarnul, elsárgul és foltosodik (szepplő, majfolat). Az ilyen szépséghibákat csak úgy lehet elmulasztani, ha a bőr felső rétegét lekoptatjuk.

Intezetünkben egy tökéletes bőrkoptatás 1—2 hétig tart de aztán alabástrom-fehér és bársonysima lesz az arc.

A ki az intézetet nem látogathatja az megveszi

Bőrkoptató készlet

neve alatt összeállított dr. Jutassy-féle ártalmatlan szereinket s a kimerítő használati utasítás alapján önmaga végezheti sikerrel, feltűnés nélkül a bőrkoptatást.

A **Bőrkoptató készlet** hófehérré teszi a fakó, sarga vagy barna arcot; **szepplőt és majfolót** gyökeresen elmulaszt.

A **Bőrkoptató készlet ára:** teljes készlet 10 K, próbakészlet 5 K és az arc védelmére **Kozmetikus arpor** a kiegészítője. (Lásd Bőrápolás.)

4. Bőrhámlasztás.

A modern Kosmetika csodája. Hámlasztás által a foltos, tarka bőr megtisztul; a vastag, kérges bőr megpuhul, az egyenetlen, rücskös, bibíreses bőr megszűnik; az öreg bőr megfiatalodik, rozsas úde lesz.

Intezetünkben egy hétig tart a bőrhámlasztás.

A ki az intézetet nem látogathatja, az megveszi

Bőrhámlasztó készlet

neve alatt összeállított dr. Jutassy-féle ártalmatlan hámlasztó szereinket s a bő használati utasítás alapján önmaga végzi a sikeres bőrhámlasztást, mely azonban drasztikus és feltűnő.

A **Bőrhámlasztó készlet** elmulasztja a tág bőrpórusokat a bennök ülő évtizedes mitesszerekkel együtt; eltünteti a pattanások nyomait; elsimítja a lencse-foltokat és a kisebb sebhegyeket (himlőhely); leszedi a legmakacsabb szepplőt és majfolót; a lángyvörös rozspattanást és a kékes borvirágot is letarolja. **Ára:** teljes készlet 10 korona, próbakészlet 5 korona.

5. Hajfestés.

A hajfestés nagy gondot ad, mert a hajfestékek közt kevés az ártalmatlan és megbízható. Intezetünk főorvosának hosszú tapasztalatai alapján végre sikerült olyan hajfestéket előteremtenie, mely ez idő szerint a legkíméletesebb; tudniillik csak a haját fogja, a fejbőrt nem; a fehéreműt nem piszkítja, természetes színt ad, mely nem fakul és színeiben nem játszik; a kezelés igen egyszerű, idegen segítséget nem igényel, sem a hajnak, sem az egészségeknek nem árthat.

Egy adag dr. Jutassy-féle **Hajfesték** ára használati utasítással 10 korona és kapható a következő 7 színnyalatban: **vöröses szőke, világos szőke, szőke, hamvaszőke, világosbarna, gesztenyebarna, fekete.** A kivánt színt saját eredeti hajszíne után pontosan kérjük megjelölni, vagy hajmintát küldeni.

A dr. Jutassy-féle készletek és hajfestékek kaphatók minden nagyobb gyógyszer-tárban és drogériában. — Megrendelhetők ezen a címen:

KOZMETIKAI GYÓGYINTÉZET ELÁRUSÍTÓ-OSZTÁLY
 Budapest, IV., Kossuth Lajos-u. 4. szám.