



A Divat Ujság megjelenik havonként kétszer, minden hónap elején és közepén. Szerkesztősége és kiadóhivatala: Budapest VIII. ker., Rök Szilárd-utca 4. sz. Előfizetéseket esakis naptári 1/4, 1/2, 3/4 és egész évre fogad el bármelyik hazai könyvkereskedés, meg a kiadóhivatal.

negyed
esztendőre **2 kor. 20 fill.** postai
szétküldéssel.

Minden számban szórakoztató melléklet és kétoldalas szabásmintaív. Havonként színes divatkép és kézimunka-melléklet. Havonként váltakozva a nyolcoldalas Tündér Ujjak iparművészeti újság, Családi Monogram-lap lapjai és színes kézimunka-kép.

A DIVAT.

Végre örülhetünk az igazán szép időnek és most már az utazás gondolatával is toglalkoznunk kell. Az utóbbi esztendőben már nagyon is lábra kapott a divat, hogy amint kitavasodik, be sem várva a tulajdonképpeni időnyt, utazik, aki teheti. Minden városra ki-sütik, hogy májusban a legszebb és elfelejtik, hogy ez különösen Budapestre szól, mert éppen Budapest soha sem oly szép, mint májusban, feltéve, hogy a főbb utcák burkolatát nem szedik fel éppen akkor.

Annak, aki utazik, nem utolsó gondja az utiruhája. A ruha egyszerűségéről következtetni lehet viselőjének előkelő ízlésére. A hosszabb nappali utazásra kitűnően beválik a ruhát teljesen befedő utazóköpeny. A legtöbbje szürke-fehér kockás angol szövettől készül, nagy, rátűzött zsebekkel; az utazó kalapot lehetőleg ugyanebből az anyagból csináltatja meg az elegánsabb ízlésű hölgy. Amde akinek ez a kalap meleg, az válogat a kisebb szalmakalapokból, melyek olyan nagyon jól megülnek a fején. A legtöbbje hosszukás formában, szalmaszalagból készül, zöld, piros, lila színben, tékete széllel és kalaptű nélkül, mélyen a homlokra tolva viselik. Ezeknek a kalapoknak még az az előnyük is megvan, hogy laposan összehajtva bele lehet tenni az utazó kosárba vagy bőröndbe anélkül, hogy bajuk esnék.

Annak, aki szeret hálókocsiban utazni, felhívjuk a figyelmét egy nagyon célszerű ruhadarabra, mely hálókötös is, pongyola is: fehér ponzsizelyemből készült kimonó-formában, ugynevezett „p.jamos”. Nagyon kellemes viselet és amellet meg van az az előnye, hogy a bőröndben nem sok helyet foglal el, különösen ha megengedjük magunknak azt a fényűzést, hogy hasonló színű selyemtasakba csomagoljuk.

Ha hosszabb ut után az utazásunk céljához közeledünk, tanácsos a természetes küssé megviselt uti ruhát elcserélni egy mássikkal, valamelyik kabátos ruhával, amelyet a reggeli sétákra vagy kirándulásokra szántunk. Láttunk Holzer-nél egyet, mely az ilyen célnak pompásan megfelel: sötét-kék sevióból készült; a szoknya nem tulságosan szűk és fekete selyemzsinórral van díszítve; a rövid bolerónak ugyanez a díszje, fekete libertiselyem hajtókával. Kirándulásra sokkal alkalmasabb az angol szövettől angol formára szabott kabátos ruha; a kabát félhosszu, a szoknya kerek. Hegymászásra még a szoknyanadrágnak, az ugynevezett *felemásnak* sem vagyunk ellenségei, mert erre a célra igazán célszerű lehet.

A kabátos ruhához elkerülhetetlen a bluz. Nagy újdonság a voál mosóbluz tarkahímzéssel, továbbá a pettyes mull, csipke- és kézhímzésdíszszel, melyek utra igazán nélkülözhetetlenek. Célszerű és kedvelt viselet az egyszínű selyembluz, melynek már nem kell a ruha színével meggyeznie. Délutáni sétára nagyon tetszetős a tulár vagy csikos selyemruha, elűtő voál vagy étamin fátvolozással. Na-

gyon tetszetősen egészíti ki az ilyen öltözéket a fűszerű vállravető. Kedveltek a madeirahímzéses ruhák, megfelelő színű prenszesz alsóra borítva. Tennishez, golfhoz a rövid szoknya és könnyű flanelbluz járja. Esti összejövetelekre kedvelt a voál-ninon, a kínai krepp vagy libertiselyem.

Mintegy kiegészíti az ilyen ünnepélyesebb öltözéket a

nagy kalap, melyet ezen a tavaszon elhalmoznak virággal, ami szinte a ruha szépségét is növeli. Előnyben részesítik a tagalfonatu, vakondok vagy buzavirágszínű, széles karimájú és lapos, kerek tetejű kalapot. Az előbbit nagyon szépen díszíti a piros geranium, gránátvirág, vörös mák, vagy az újvörös szárnytűzék. A buzavirágkék kalapokhoz többnyire lakóvilla orgonát és lombtalan rózsaszín rózsát vesznek vagy piros-kék árnyalatu jácintot. Az óriás kalap mellett, miután a divat mindig az ellentéteket kedveli, viselik nagyon a cylinder formájú kis kalapot hátsó szalagcsokor díszszel. A drága „plörözt”, melyet mintha a föld nyelt volna el, bizvást otthon hagyhatjuk.

Még néhány szót a cipőről: még a trottóruhához is a kivágott cipő járja kemény szalagosokkal és fémcattal. Lehetőleg a ruha színéhez megfelelően választjuk. Hogy a selyem vagy flórhárisnyának ugyanez kell, hogy a színe legyen, azt talán meg sem kell külön említünk.

1. sz. Célszerű kalap.

Csinos a képinkön látható ezüstszürke-finom szalmából font sapszekerű kalap. A szélét lila csik díszíti, lilásszürke színárnyalatu szárnnyal. A kalap, mint majdnem az összes új kalapok, mélyen a homlokba ülnek, úgy, hogy a haj alig látszik ki alóla.

8. sz. Látogatóruha kis kivágással.

Anyag: 5 m. hosszú, 110 cm. széles, egyszínűk szersz: 3/4 m. hosszú, részut vágott fekete bársony.

Az egyszínűk szers ruhát részben a szövettbe, részben hasonlószerű sifonra, egyszínűk selyemmel dolgozott tamburrozás és száröltésű himzés díszíti. A himzést kész szélpánt is helyettesítheti. A sifon himzését fekete selyemmel körvonalazzuk s a sifont fehér selyemmel béleljük. A deréknak az ujjakkal egybeszabott bluzszerű felsőszövetét szélpánt határolja. A nyakkivágás szélét s a váll himzését légöltések láncolata képezi, amelyek a szövett alsó felére vannak varrva. Az ujjakat fekete bársonypánt határolja. Ehhez hasonló a hátul kemény csokor alatt kapcsolt öv, amely az alját a derékkal egyesíti. Az alj előli lapja végig, az oldallapok rövidítve vannak kiszabva s az utóbbiak széles szegéssel az előli lapra s a fodorrészekre vannak tűzve. A szabadon lecsüngő, duplán vett hátsólap rövidebb, mint az alj és csupán bársony-gombokkal van rierősítve. A ruhát hátul kapcsoljuk.

10. sz. Célszerű nyári ruha.

Anyag: 210 m. hosszú, 100 cm. széles természetes színű vászon; himzett szélpánttal 1 m. hosszú, 100 cm. szé es vászon; 12 m. hosszú, 2 cm. széles, vert csipkebetét; 1 csipke vállpánt.

Az egyszerű nyári ruhát félig elkészített, himzett szélpánttal ellátott vászomból szabjuk. Az elkészítéséhez alkalmas minden más szövett is. A himzett szélpántból készítjük a béleletlen bluz előli részének alsó részét, amelyet a felsőhöz vert csipkebetéttel varrjuk. A felső részbe fehér csipke vállpántot illesztünk s a szövett alóla kivágjuk. A szegélycsoportok és betéttel díszített ujjak felvarrását két



1. sz. Célszerű kalap utra vagy délelőtti sétára.

Szabásminták megrendelését közvetlenül a Divat Ujság kiadóhivatalába kell címezni: VIII., Rök Szilárd-u. 4.

letűzött ránc borítja vert csipkebetéttel szegélyezve. Az alsó hátrészt vászomból szabjuk és a hátsó széléit szegélyesoporttal és vert csipkebetéttel szegélyezzük. Betéttel szegélyezett vászoncsíkból való öv takarja az alj és derék egyesülését. Az aljnak felső szélpánttal beszegett szélét derékban, sugárszerű szegélyekkel szűkítjük. Az alsó részét ráncba rakott fodor határolja, két 1-1 cm. széles szegéllyel díszítve.

12. sz. Pongyolakabát egy darabból könnyű himzéssel.

Anyag: 2 1/2 m. hosszú, 90 cm. széles gyapjúkrepp 3/4 m. hosszú, 2 cm. széles szalag.

A díszes pongyolakabátot, amelyet szűkség esetén fésülő köpenynek is használhatunk, könnyű gyapjúkreppből, kasmirból, flanelből, ponzsiból vagy batiztból is elkészíthetjük. Kimonószerűen szabjuk és ívezett hurkolással s a 3. mintaív 69a. fig.-án látható díszes himzéssel díszítjük. Az oldalszéleit s az ujjak hosszszéléit behatároljuk, amelyeken csokorba kötött szalagot húzunk át. A nyakkivágást szintén szalag áthuzat díszíti.



Kész szabás szám M 5218. III. és IV. nagyság.
2. sz. Alsóderék kövérébb hülynek. Szab., magy.: mintáiv 3. VIII. sz., 35-38. fig.

Lila bársony: 1/4 m. hosszú, 45 cm. széles fehér csipkeszövet; 21 díszgomb.

A bélésre dolgozott bluzt a 100-105. fig. szerint szabjuk. Az előli részen a fiókszerű rajzon belül levart szegélyek számára a szövetet már előre számítjuk, a hátrésznek a finom vonal szerint az ujjak alsó szélébe s a hátrészbe rakott 1/2-1/2 cm. széles szegélye számára a szövetet a kiszabásnál adjuk hozzá. A 102. fig. hasítékának kidolgozása után varrjuk fel a 104. fig. szerint szabott ujjakat. A bluzrészeket az ismert módon bársonyszegéllyel díszítjük, amely az ujjak előli varrásán és az ujjak alsó szélén folytatódik. A 105. fig. szerint bársonyból szabott kézelőket kissé keményítjük és a vonalig az ujjak alá varrjuk. Az előli vállpántot a hátul kapcsolt állógallérral balra átkapcsoljuk. A felsőszövet előli szélei a középvonal szerint egymást borítják s a kivágás széleivel a vonal mentén a vállpántra van varrva. A bluz alsó szélét kellőleg behuzzuk. A gombdíszt és a bársony hien-



5-7. sz. A 9., 10. és 8. szám hátkepe.

Az elegáns fehér batiztbluzt a legkeskenyebb hengershögelyekbe varrjuk, amelyeket pettyekkel himzett valanszien- és himzett betétek váltanak fel. A lépcsős szalaggal felvarrt ujjakat fönt közepén szintén szegélyek és betétek díszítik; a betétek vállrészt gyanánt folytatódnak az állógallérig. Az utóbbit és az ujjfogláló alsó szélét valanszien-csipke határolja bodorszerűen. A bluzt hátul szegélyesoport alatt gomboljuk.

17. és 17a. sz. Batiztbluz szegélydíszszel.
Anyag: 2 m. hosszú, 80 cm. széles fehér batizt; 1/2 m. hosszú, 4 cm. széles himzett betét; 9/2 m. hosszú, 2 cm. széles valanszien betét; 2 m. hosszú, 2 cm. széles valanszien-csipke; 1 m. hosszú lépcsős galand.

18. sz. Előli gombolt bluz.
Anyag: 1 1/2 m. hosszú, 110 cm. széles lila mintázatu fehér fulár; 1/4 m. rézsut szabott sötét-



Kész szabás szám M 5219. II. nagyság.

3. sz. Egyszerű fésülőkabát. Szab., magy.: mintáiv XXVII. sz., 123-125. fig.

Kész szabás szám M 5220. II. nagyság.

4. sz. Egyszerű pongyolakabát szelmintás szövetből. Szab., magy.: 3. X. sz., 41-43. fig.

12. sz. Mullbluz négyszögletes kivágással fiatal leányoknak.

Anyag: 2 m. hosszú, 83 cm. széles fehér pettyes mull; 4 himzett figura; 12 1/2 m. hosszú, 1 cm. széles valanszienbetét; 1 1/2 m. hosszú, 1 cm. széles valanszien-csipke.

A pettyes fehér mullból kimonószerűen szabott bluz vállpántját négyszögletes himzett figura díszíti valanszienbetéttel határolva és a szövetbe illesztve. A figurákat va-

gerből való gomblyukutáratot kép szerint varrjuk fel.

20. sz. Batiztbluz kimonószerűen szabva és himzés-, valamint vertcsipke betéddíszszel.

Anyag: 2 m. hosszú, 80 cm. széles fehér batizt; 1 1/2 m. hosszú, 2 cm. széles vert csipkebetét; 5 1/2 m. hosszú, 4 cm. széles himzett betét.

Az ujjakkal egybeszabott fehér batiztbluzt tisztán beékelte vertcsipke és himzett betétek, valamint szövetesikók díszítik egymással váltakozva, amelyeket hat keskeny szegélybe varrunk. Az állógallért csupán betétekből készítjük. A felső szélét épp úgy mint az ujjakat keskeny batiztszegély díszíti. A hátsó gombolás láthatatlan.



Kész szabás szám M 5224. II. és III. nagyság.

11. sz. Egyszerű nadrág kerek lényövel. Szab., magy.: m. iv 3. XXIX. sz., 128. és 129. fig.


Kész szabás szám M 2225. II. és III. nagyság.

12. sz. Pongyolakabát könnyű himzéssel. A himzésrészt mintája a 3. szabásíven.

Kész szabás szám M 5226. III. nagyság.

13-13a. sz. Ujszabásu nadrág könnyű himzéssel. Szab., magy. és rajz: mintáiv 3. XI. sz., 14. fig.

lanszienbetétekkel áthuzott, szegélybe varrt mulcsíkok egyesítik. A nyakkivágás szélét szintén valanszienbetét képezi. Egyebütt a bluzrészeket áthuzódó szegélyesoportok és kiálló szegélyesoportok váltakoznak egymással. A részeket betétek egyesítik. Az ujjak szélét csipkézett kézelő határolja, amelynek szövete függőleges szegélyekbe van varrva, amelyek betétekkel váltakoznak. A kézelő felső és alsó szélét valanszien-csipke határolja.



Kész szabás szám M 5227. 36 és 38 cm. nyakbőség.

14. sz. Sporting férfinak. Szab., magy.: mintáiv 3. XII. sz., 45-51. fig.

22. sz. Ujszabásu utazóruha.

Anyag: 4 m. hosszú, 130 cm. széles szürke-fehér csikós angol kabátszövet; 1/2 m. szürke, rézsut szabott bársony.

A tavaszi divatot mutatjuk be, a rövid kabátból és nadrág szoknyából álló ruhával. A selyemmel béelt kabátnak felső részei rövidebbek és lebennyel vannak megoldva. A kivágást lekerített, felsőszövetből szabott gallérrész határolja. A karöltőbe simán varrt ujjakat szürke bársony hajtóka díszíti. Az egymást borító széleket kapcsoljuk. Disze két galalit gomb. Az aljnak alsó előli s a csipőpántra tűzött része nadrágszerűen kettősztott. A csipőpánt hosszában fel-tűzött hátsó lapot hátul balra átkapcsoljuk, egyébként szabadon borítja az aljat. A nadrágszárakat a belső szélein nyomós gombbal gomboljuk.



Kész szabás szám M 5228.

15. sz. Hátokötős útra nőnek vagy férfinak. Szab., magy.: mintáiv 3. XXX. sz., 130-131. fig.

Kész szabás szám M 5221. I. és II. nagyság.

8. sz. Kissé kivágott látogatórúha himzéssel díszítve. Ehhez 7. sz. A himzés 1/3 nagyságban lásd: mintáiv 145. fig.

Kész szabás szám M 5222. II. és III. nagyság.

9. sz. Ruha kétféle szövetből könnyű himzéssel. Ehhez 5. sz. Szab., magy.: mintáiv 3. XXII. sz., 90-90. fig.

Kész szabás szám M 5223. I. és II. nagyság.

10. sz. Egyszerű nyári ruha. Ehhez 6. sz.

NYÁRI BLUZOK, MOSÓRUHÁK ÉS UTAZÓÖLTÖZÉKEK.



Kész szabás szám M 5228. I. és II. nagyság. 16. sz. Bluz szelintás szövetből, himzett vászongallérral és kézzel. Szab. magy. rajz és hátkép: mintaiv 3. VII. sz., 21-31a. fig.

A célszerű nyári ruha fehér vászonból és hasonló színű mullbluzból áll különböző díszel. Az alját a szövetebe dolgozott boszorkányöltések és lapos szegély díszíti, amelyeket torkon, vagy vertesipkebetét és lyukacsos galand is helyettesíthet. Az előli és hátlapot keskeny laposráncba rakjuk és a rövidebb oldalakra tűzzük, amelyeket boszorkányöltésekkel helyettesítünk; a varrások mellett egy-egy laposzegés van. Hasonlóképpen van díszítve a ráncolt fodor felvarrását takaró felsőszövet pánt. A pánton feltűzött szövet nyulik át. Az alját hátul baloldalt kapcsoljuk. A kimonószerűen szabott béleletlen bluzba vállpántszerűen valanszienbetéteket illesztünk. Hasonlóképpen készítjük az állógallért és az ujjak kezéleit. Egyebütt himezett és valanszienbetétek keskeny hengerszegély csoportokkal váltakoznak. A betéteket végig tisztán ékeljük bele a szövetbe. Hátul a laposránc alatt van a gombolás. A téher bőrvet halvány aranycsatt díszíti.

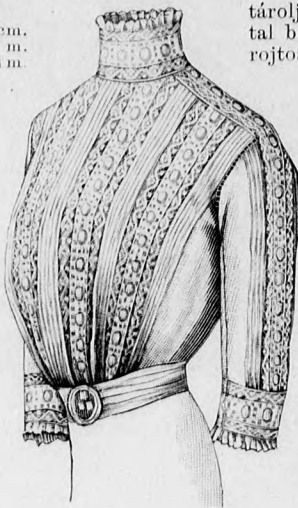
19. sz. A 22. szám ellenkező oldalról.



Kész szabás szám M 5231. I. és II. nagyság. 22. sz. Utazóruha rövid kabáttal és nadrágszoknyával. Ehhez 19. sz.

27. sz. Könnyű nyári ruha. Anyag: az aljhoz: 6 m. hosszú, 80 cm. széles fehér vászon; A bluzhoz: 1 m. hosszú, 100 cm. széles indiai mull; 2 1/4 m. hosszú, 4 cm. széles himzett betét; 8 m. hosszú, 2 cm. széles valanszienbetét; 1 1/2 m. hosszú, hason o csipke.

A célszerű nyári ruha fehér vászonból és hasonló színű mullbluzból áll különböző díszel. Az alját a szövetebe dolgozott boszorkányöltések és lapos szegély díszíti, amelyeket torkon, vagy vertesipkebetét és lyukacsos galand is helyettesíthet. Az előli és hátlapot keskeny laposráncba rakjuk és a rövidebb oldalakra tűzzük, amelyeket boszorkányöltésekkel helyettesítünk; a varrások mellett egy-egy laposzegés van. Hasonlóképpen van díszítve a ráncolt fodor felvarrását takaró felsőszövet pánt. A pánton feltűzött szövet nyulik át. Az alját hátul baloldalt kapcsoljuk. A kimonószerűen szabott béleletlen bluzba vállpántszerűen valanszienbetéteket illesztünk. Hasonlóképpen készítjük az állógallért és az ujjak kezéleit. Egyebütt himezett és valanszienbetétek keskeny hengerszegély csoportokkal váltakoznak. A betéteket végig tisztán ékeljük bele a szövetbe. Hátul a laposránc alatt van a gombolás. A téher bőrvet halvány aranycsatt díszíti.



Kész szabás szám M 5230. III. és IV. nagyság. 17. és 17a. sz. Batisztbluz szegély- és himzett betétdíszsel.

tárolja. A nyakkivágást még tarka pamutal behorgolt vatta labdacok és aranyrojtos bársonycokrok díszítik.

34. sz. Batisztruha felig elkészített himzett anyagból.

Anyag: félig elkészített ruha 3 1/2 m. hosszú, 110 cm. széles himzett batiszt; 2 m. hosszú, 80 cm. széles sima batiszt; 2 1/2 m. hosszú, 4 1/2 cm. széles betét és 2 1/4 m. hosszú, 15 cm. széles libertiszalag.

A béleletlen ruhának kissé behuzott alját himzett batisztbluzból szabjuk. A kimonószerűen szabott hátul kapcsoló derék alsó része sima batisztbluzból való, a derék felső részén szegélycsikok váltakoznak betétekkel. A nyakkivágás lyukacsos betétjét szalaggal húzzuk át. Az élénkítő libertiszalag övet oldalt rövid esarpbá csomózunk.



Kész szabás szám M 5231. I. II. és III. nagyság. 18. sz. Bluz elől gombolva előálló szegélyzével. Szab. és hátkép: mintaiv 3. XXIII. sz., 100-105a. fig.

36. sz. Játzókötevény könnyű szárlöttésű himzessel 4-6 éves leányknak.

Anyag: 160 m. hosszú, 80 cm. széles természetes színű vászon kesves kék himzőfonál.

Az egyszerű kötevényt természetes színű vászomból szabjuk. A kék D. M. C. fonállal szárlöttéssel kidolgozott himzést tarka gyermekfigurákkal mintázott mosószövet is helyettesítheti. Az 55. és 56. fig. szerint szabott részeket a kis rajz szerint egészítjük ki. A zsebeket és a vállpántrészeket, a himzés kidolgozása után vonaljelzés szerint tűzzük fel. A hátsó széleit gomboljuk. Ezenkívül egy gombbal még a vállon is gomboljuk.

37. sz. Ruha mintázott pamut muszlinból.

Anyag: 6 m. hosszú, 80 cm. széles fehér-kék pettyes muszlin; 3/4 m. hosszú, 50 cm. széles téher túll; 3/4 m. hosszú, 50 cm. széles szürkés-kék luisin selyem; egy ir-csipkegallér.

A szürkés-kék pettyes, csinos fehér muszlinruhát szürkés-kék selyem és téher szegélybe varrt túll díszíti. A vállpántot és állógallért függőleges és haránt szegélybe varrt túllból, a kis újjudorokat pedig sima túllból készítjük. Az ir-csipkegallér alatt varjuk a derékkivágás szélét a vállpántra. A derékat hátul kapcsoló bélelésre dolgozzuk és linoszerűen szabjuk. Elöl három letűzött laposráncba rakjuk. A derék felsőszövetét az ujjak felső közepén széles pánt gyanánt folytatódó se-



Kész szabás szám M 5232. II. és III. nagyság.

20. sz. Kimonó formájú batisztbluz himzett és vertesipkebetéttel. Ehhez 24. sz.

Kész szabás szám M 5233. I. és II. nagyság.

21. sz. Mullbluz négyzetes kivágással fiatal leányknak. Ehhez 26. sz.

magas fejrészt baloldalt fehér selyemszalag csokor díszíti, finom fekete atlaszesikkal átszőve.

30. és 30a. sz. Nyári ruha kockás szövetből.

Anyag: 9 m. hosszú, 50 cm. széles kék-fehér kockás tatota; 1 m. hosszú, 50 cm. széles kék bársony; 1/4 m. aranyrojt.

Csupán nyulánk terméti és fiatal hölgynek felel meg ez az excentrikus kék-fehér kockás tatotából szabott mintánk. Akiknek ez az excentrikus szoknyanadrág nem tetszik, egybeszabva is viselhetik az alját. A dísz sötétkék bársony részut pántból áll, amellyel a rövid nadrágszárat is szegélyezzük. A csipőpántot széles bársonypántból készítjük; a rövidített kimonószerűen szabott derékrészek felvarrását keskenyebb bársonypánt takarja. A pántot elől az oldalvarrásig lapon varjuk fel, hátul pedig esarpszerűen csokorba kötjük az aranyrojtos végeikkel. Az ujjaknak a karöltőbe való sima varrását, éppúgy mint az ujjak alsó szélét és a nyakkivágást, bársonypánt ha-

lyem vállpánt díszíti. Az ujjak hajtókáját mintázott szövetből szabjuk. A deréknak az aljra való varrását, elől baloldalt csokorba kötött és lelőgő selymhenger takarja. Az aljnak felső ráncokba rakott részét egyszínű selyempánt alatt a fodorrészre tűzzük. A ruhát hátul kapcsoljuk. 38-41. sz. Negy sportruha fiatal leányknak.

A 38. sz. béleletlen ruhát fehér vászomból szabjuk. A bluz ráncait s az alj széleit alá tűzött sötétvörös szegély díszíti. A bluz előli középső részét balra átkapcsoljuk. A bluz ujjai egyszerűek. A fehér vászongallért himzés és vörös selyem csokor díszíti. Az egyszerű alj végig kiszabott előli és hátsó lapból és rövidített oldal-lapból áll, amelyekre aljpántokat tűzünk. Az



27-28. sz. Az 55., 20., 51. és 21. szám ellenkező oldalról.



Kész szabás szám M 5235. II. és III. nagyság.

27. sz. Könnyű nyári ruha: batisztbluz és vászonbl. Ehhez 30. sz.

Kész szabás szám M 5236. II. és III. nagyság.

28. sz. Egyszerű vászonruha kézi-himzessel. Szab. magy.: mintaiv 3. V. sz., 19-21. fig.



29. sz. Magas tetejű kalap szalaggal díszítve. Ehhez a ruhához a szabás csak rondes mérték után kapható.

Öv vörös laktól való. Anyag: $6\frac{1}{2}$ m. hosszú, 80 cm. széles fehér vászon; $\frac{1}{2}$ m. hosszú vörös szaten; $\frac{1}{2}$ m. hosszú vörös selyem. A 39. számú csinos ruhát kék-fehér csikos flanell, úgynevezett tennisz szövetből szabjuk. A ruha fehérbetétes tengerész blúzához sötétkék szalaggal díszített, fehér matrógallért viselünk, amelyhez még egy fekete csokor és fehér bőröv párosul. Az alj szövetét az előli lapon haránt, az oldalsó, haránt ketté szelt lapokon pedig függőleges szegélyekbe varrjuk, szintegy a hátsó lapokon. Anyag: $6\frac{1}{2}$ m. hosszú, 80 cm. széles csikos szövet; $\frac{1}{2}$ m. hosszú, 80 cm. széles

fehér szövet; $\frac{1}{2}$ m. hosszú, fekete szüraselyem. Mindenféle szélpántos szövet vagy egyszínű szövet paszomány, vagy szalagdisszel, alkalmas a 40. számú ruha kiszabásához. A csinos aljat hátul varrjuk össze. Az állógallér nélküli orosz-



30-30a. sz. Nyári ruha kockás selyemből bársonyísszel. Hátiték nélküli szoknya.



31-32. sz. A 40. és 41. szám hátképe.

bluzon az ujjak a bluzrészekkel egybe van szabva. A betét és öv szélpántból való. Az oldalt kapcsolást csikokon áthuzott s a szövet színéhez hasonlószínű szalag jelzi. Hasonlóképp díszítjük az ujjakat. A bluzt hátul kapcsoljuk. Anyaga: $4\frac{1}{2}$ m. hosszú, 100 cm. szövet; 30 m. hosszú szalag; 8 bojt. A 41. sz. ruhát tengerészkék moltonból és fehér flanellből szabjuk. Az alj pántjait fehér pamutlál kidolgozott hurkolással díszített flanellből készítjük, épp úgy mint a rövid kabát díszét. A kabát eleje és háta két részből van szabva, az ujjakkal együtt. A keskeny, két részből álló lebben felvarrását fehér öv takarja. A bluzt elől gomboljuk. Az egyszerű alj két részből áll. Anyaga: $2\frac{1}{2}$ m. hosszú, 140 cm. széles melton; 1 m. hosszú, 80 cm. széles flanell; 5 nagyobb, 6 kisebb gomb.

42-47. sz. Új paszománydísz mosoruhákhoz. A 42-47. sz. képeken látható fehér és természetes színű paszományok, vászon és básztruhákhoz igen alkalmasak, mivel moshatók. A képeinken egyes hosszukás gombot, gombokat, sujtásfigurákat és övesattot láthatunk, amelynek papendekli alapját részben erős zsinórral horgoljuk körül, részben pedig körültekerjük vele; a külső szelét gyapjuraszomány képezi. A 43. számú figura



Kész szabás szám M 5242. II. és III. nagyság. Kész szabás szám M 5243. I. és II. nagyság. 24. I. és II. sz. 38-41. sz. Négy sportruha futóruhának. Előli és központi részét a szövetből készítették. A hátsó részét a szövetből készítették. A hátsó részét a szövetből készítették. A hátsó részét a szövetből készítették.



Kész szabás szám M 5237. I. és II. nagyság. 33. sz. Nyári ruha egyszínű és mintázott muszlinból. Ehhez 87. sz. Szab., magy.: mintáiv 3. VI. sz., 22-28. fig. Fularból is készíthető.

Kész szabás szám M 5238. I. és II. nagyság. 34. sz. Nyári batiztruha.

Kész szabás szám M 5239. II. és III. nagyság. 35. sz. Vászonnőtűzők betéttel és előt gallerral. Ehhez 80. sz. Szab., magy.: mintáiv 3. XX. sz., 81-87. fig.


Kész szabás szám M 5240. 2-4. 4-6. 6-8 évesnek. 36. sz. Játszókötevény szárítottással kivarra 4-6 éves leányoknak. Szab., mintáiv 3. XIV. sz., 55-56. fig.

Kész szabás szám M 5241. I. és II. nagyság. 37. sz. Ruha pamutmuszlinból egyszínű selyemísszel. Ehhez 85. sz. Fularból is készíthető.

vastagabb zsinórból és gyapjusujtásból való és úgy kabátok, mint aljak díszítésére, mint gomboláshoz is alkalmasak. A két különböző nagyságú gomb közepét részben kerekén cszerakott, részben tonott zsinórból varrjuk össze és egy sor pálcikaöltéssel horgoljuk körül. A kabát gombolására való hosszukás gombot és a figurát részben sodort, részben horgolt gyapjuzsinórból készítjük.

48. sz. Divatos hajviselet. A párizsi todrászok úgy látszik megunták már a hamis műhajakat, úgy ismét megkezdik a természetes haj fonását. Csupán egy újításuk van, a rövid sütetlen homlokba fésült haj. Az eredeti hajviseleten a haj a tarkónál van szétválasztva és csigaszzerűen a fülekre van tűzve. A fejet fekete bársony szalag veszi körül, amelyet a csigák alatt húzunk át.

49-51. sz. Célszerű sapkaalakú szalma-kalap. Szép, fiatalos és célszerű a képünkön látható, utazásra és sportcélokra való kalap. Hosszában és keresztben is viselhető, tetszős szerint. A fejrész zöld szalmafonat, amelynek csücskös felső része elől föl van hajtva és selyemrozettával a széles fekete szalmafonatu karimára van erősítve. A dísz három paszománybojt egészíti ki. 54. sz. Sportruha szelminiszövetből. Anyag: 6 m. hosszú, 110 cm. széles szövet; 4 m. hosszú, 45 cm. széles szövet; egybe varrtu l. Sportnak és utazásnak megfelelő szoknyamadrágot láthatunk az 54. sz. képen. A szabadon felülről, térdig feltű-





szélpántot mintázott santung selyem vagy fulár is helyettesítheti. Az ujjakat és betétet elfátyolózó királykék sifon az utóbbit mint vállpántot szabadon hagyja s a felső szélén világosabb színű selyem nefelejts-pontok szegélyezik. Alatta hasonlóképpen kidolgozott hímzett figura van. A derekrészek kivágásszéleit fekete bársony matrógallér borítja, jobbra felvarrva és balra átkapcsolva. Elöl a gombolást vitézkötés utánozza, hátul pedig az igazi gombolás láthatlan. A derekat az aljjal selyemszegély alatt egyesítjük. Az utóbbi egy lapos ráncból, a rakott hátsó lapból és két rövidített haranglapból áll, amelyeket az alj alsó részére tűzünk. A bal lap széles szegéllyel a jobbra nyulik és gombok, valamint hurkok díszítik. A pántszerű paszományöv a hátsó lap alatt eltűnik.


62. és 62a. sz. Egyszerű ruha.

Anyag: 4 1/2 m. hosszú, 110 cm. széles gyapjuszövet; 50 cm. hosszú, 50 cm. széles liberti selyem; 1/4 m. hosszú, 45 cm. széles recetűll; 3 m. hosszú kék, arannyal átszótt selyemzsinór 2 bottal; 1 m. arannyal átszótt fekete ezüst zsinór

A tengerészkek gyapjuszövetből szabott egyszerű ruhát fekete libertiselyem díszíti, szegély, vállpánt és ujjhajtéka gyanánt aranyfonállal tetszészerinti minták hímzve. A hátul kapcsolt derekon a kerek betétet mintázott rece tüllből szabjuk. A hímzett libertiselyem vállpánt, a középső derekrészen keskeny szegélyként folytatódik. A szegélyt aranyfonalu hímzés és aranygombok díszítik. A derék oldalrészeit az ujjakkal egybeszabjuk. A háromnegyed hosszú bélésujjakat recetűll kézlők határolják. A derék felsőszövetének



49-51. sz. Célszerű sapkaalakú szalmakalap utra, sporthoz vagy kocsikázáshoz.



jobb hátsó szélét gombokkal ki-varrt szegély díszíti, ez az aljon folytatódik és a hasiték hosszában, a két lapos-ránc között, a haranglapra tűzzük. A laposráncba rakott előli lapot hasonló szegély díszíti.

71. sz. Bluz hengerszegély és betétdíszsel.

Anyag: 3 1/2 m. hosszú, 45 cm. széles selyem; 6 m. hosszú, 2 cm. széles valanszienbetét.

Az izléses, béleletlen bluzt fekete selyemből szabjuk és hasonlószínű valanszienbetéttel díszítjük. A vállpánt alapját a 106. fig. szerint, 2 cm. széles betétkből szabjuk, az alsó szélétől és vonaljelzés szerint a sarkait levarrva. Az állógallér három betétből és egy 2 cm. széles selyemesikből áll. A bluz elejének és hátának alapját a 107. és 108. fig. szerint szabjuk, a felsőujjakkal együtt. A végig kivarrt hen-



52. sz. Az 56. szám háta.



48. sz. Divatos hajviselet.

s szám M Kész szabás szám M Kész szabás szám M
I. nagyság. 24. I. és II. nagyság. 5245. II. és III. nagyság.
Sportruha futásnyak. Ehhez 31. és 32. sz.

Előli és hátlap takarja az alj kétféle zsinórát. A nadrágszárakat közepén két szemre fektetett ráncba rakjuk s ezeket a szélekre emyire letűzzük. Az aljat lent 12 cm. széles szélpánt szegélyezi; hátul baloldalt csatlakoztatjuk; a nadrágszárak széleit nyomósbokkal gomboljuk. A kimonószerűen szabott bluznak szélmintás szöveteiből való felső és középső részét alátűzött egyszínű szöveteiből szabott középső bluzrész egyesíti. A kivágást szegélybe varrt tüll vállpánt és ehhez hasonló állógallér tölti ki. Az ujjakat szelvénypánt díszíti, ugyanilyen az öv.

55. sz. Mullruha könnyű kezihímzéssel.
Anyag: 5 m. hosszú, 91 cm. széles foner indiai mull; 1/2 m. hosszú, 3 cm. széles valanszienbetét; 1 1/2 m. hosszú, 8 cm. széles, rozsdázöld libertiszatag.
A sportolásra alkalmas fehér indiai mullát tisztán beékel valanszienbetéteken tüll, a szövetebe D. U. C. fonállal 20. számú mintát laposdísz díszíti. E mellé párosul sima, három részből álló aljon, a betét, úgy, mint a vállpánton és a kimonószerűen szabott bluz elején. A vállpántot valanszienbetéttel egyesítjük a bluzrészekkel, selynek felső bőségét elől kiálló hengerszegélyek szűkítik. Hátul a láthatlan gombolás mellett végig szegélyespartot dolgozunk ki. A nyak-kivágást s az ujjak széleit valanszienbetét határolja.

57. sz. Ruha könnyű selyemből.

Anyag: 8 m. hosszú, 50 cm. széles zöldeskék libertiselyem; 2 1/4 m. hosszú, 16 cm. széles elefántesontófehér rece szelvénypánt; 40 cm. hosszú, 45 cm. széles fekete bársony; 1/4 m. hosszú, 4 cm. széles arannyal és ezüsttel átszótt paszomány; 6 db gombalak.

A nyári divat újdonsága a tarka selyemmel átszótt rece-szélpánt. Mintánkon az ujjakat és a betétet 16 cm. széles szelvénypántból szabjuk, az utóbbi az előli és hátlap egymást átszűrő derekrészek alul díszítik. A figurákat fehér recelapra királykék selyemmel dolgozzuk ki és fekete selyemmel körvonalazzuk. A



Kész szabás szám M 5246. II. és III. nagyság.

53. sz. Egyszerű por- vagy utazóköpeny. Ehhez 91. sz. Szab. magy.; mintáiv 3. IV. sz., 12-18. fig.

Kész szabás szám M 5247. I. és II. nagyság.

54. sz. Sportruha szelvény szövetből. Bluz és alj, amely nadrágszoknyának is alkalmas. Ehhez a 25. sz.

Kész szabás szám M 5248. II. és III. nagyság.

55. sz. Mullruha könnyű kezihímzéssel. Ehhez 23. sz.

Kész szabás szám M 5249. II. és III. nagyság.

56. sz. Divatos vállretető nyári ruha kivágással. A ruha szöveteiből készíthető. Ehhez 52. sz. A vállretető szabása és leírása; mintáiv IX. sz., 39-40. fig.

Kész szabás szám M 5250. II. és III. nagyság.

57. sz. Ruha könnyű selyemből receszövetből díszítve. Ehhez 92. sz. Lehet sima és mintázott szöveteiből készíteni.

KÖVÉREBB ALAKRA ALKALMAS MINTÁK.



58. sz. A 60. szám hátképe.

gerszegélyekhez és szegélyekhez a szövétet külön számítjuk. Kép és vonal szerint az előli részt, a finom vonalig egy csoport hengergeszegélybe varrjuk. A második vonalig terjedő közt, három 1 cm. széles szegélylyel töltjük ki. A fiókszerű rajzon belül hét egyenként 1/4 cm. széles szegélyekbe varrjuk. A hátrészt szintén szegélycsoportba varrjuk. A hátsó kapcsolást 3 cm. széles laposrácba rakjuk, hengergeszegélyekkel díszítve. Az oldalvarrást kidolgozása után a 109. fig. szerinti alsó ujjat varrjuk fel. A vállvarrást betéttel takarjuk, amely alul a szövétet kivágjuk. Az ujjak széleit három betét határolja. A lebentyt a 110. fig. szerint szabjuk.

72. sz. Több részből álló bluzhoz való mideres alj.
Anyag: 4 m. hosszú, 110 cm. széles gyapjuszövet; 15 m. sujtás.



Kész szabás szám M 5253. II., III. és IV. nagyság.

62-62a. sz. Egyszerű ruha gyapjuszövetből vagy vászonból.

körül vörös szaténal szegélyezzük és a tejrészrel, amelynek csupán az alsó széle szegélyezett, szám szerint egyesítjük. A kötőszalagokat elől az L betűk között varrjuk fel.

A két gyapjuszövetből szabott bluzal előli és hátsó lapos rácba rakott lapját, miderszerűen megnyújtjuk, míg a második és harmadik oldallapot az első keskeny oldallapból szabott miderrész alá tűzzük. A hátsó lapokon rakott rancok lent kiállanak.

74. sz. Svéd fejkötő 4-6 éves leányoknak.

Anyag: 30 cm. hosszú, 80 cm. széles piké; 60 cm. h., 3 cm. széles vörös himzett szatén; 1/4 m. hosszú, 100 cm. széles batiszt; keves vörös szatén.

A béleletlen, díszes fehér piké fejkötő elkészítése igen könnyű. Szabását az 59. és 60. fig. adja. A finom vonalak között szalagot tűzünk. A szalag mellett levart három-három szegélyből álló szegélycsoportot varrunk le, amihez a szövétet külön számítjuk, minden egyes csoport számára 1 1/2 cm. széles szövétet. Az előli részt zsinór felett köröskörül vörös szaténal szegélyezzük és a tejrészrel, amelynek csupán az alsó széle szegélyezett, szám szerint egyesítjük. A kötőszalagokat elől az L betűk között varrjuk fel.



Kész szabás szám M 5251. III. és IV. nagyság. 60. sz. Elöl kapesos ruha csikos szövétből. Ehhez 58. sz. Szab., magy.; mintáiv 3. XXI. sz., 88-95. fig.

Kész szabás szám M 5252. III. és IV. nagyság. 61. sz. Ruha básztselyemből utra vagy kocsira. Ehhez 59. sz. Szab., magy.; mintáiv 3. XIX. sz., 70-80. fig.

tűzzük, azután szalaggal díszítjük s a külső szélén 165-től 166-ig az előli közeget képezve összevarrjuk. A 144. fig. szerinti kötőszalagokkal ellátott kiegészítőrészt, hátul a gallérhoz varrjuk. A matrógallér előli sarkaira hurkokat varrunk, amelyek a kötőszalagokat húzzuk át. A galléra elől felvarrt rövid szalagokat a tengerészcsokor felett összekötjük.

82. sz. Nyári öltöny 6-8 éves fiúknak.

Anyag a nadrághoz: 60 cm. hosszú, 110 cm. széles sötétkék sevío; 1 szövetgomb; a bluzhoz: 130 cm. hosszú, 80 cm. széles kék-fehér csikos flanel; egy kék selyemcsokor.



Kész szabás szám M 5255. III. és IV. nagyság.

71. sz. Bluz hengergeszegélyvel és betéttel díszítve, gyászhoz is alkalmas. Szab. és hátkép; mintáiv 3. XXIV. sz., 106-110a. fig.

96. sz. Látogatóruha könnyű sujtáshimzéssel. Anyag: 4 m. hosszú, 110 cm. széles frézszínű selyemkasmír; 1 1/2 m. hosszú, 50 cm. széles csipkészővet; 1/2 m. hosszú, 110 cm. széles frézszínű sifon; 2 1/4 m. hosszú, 12 cm. széles fekete lib rti szalag; 1/2 m. hosszú, 8 cm. széles o-arany csínke.

A frézszínű, egybe szabott selyemkasmír ruhát hasonlószerű sujtáshimzés díszíti. A ruhát kis fekete selyemgombok és hátul csarpszerű fekete libertiszalag öv díszíti. A csokorral végződő esarp felett a tunika szélei szétválnak. Az utóbbi a sima szövettel borított belésaljat takarja és ezzel együtt hátul kapcsoljuk. Az ujjakkal egybe szabott derekat fehér selyemre dolgozzuk, amelyet fűnt csipkészővettel, ezt pedig frézszínű sifonnal borítjuk. Ezenkívül mellmagasságban, haránt irányban, a csipkészővet és sifon között, 5 cm. széles aranycsipke díszíti. Az alsó részét sujtásos felsőszövetből való miderrész képezi, amelyeket

A szép fejkötőnek két 33 cm. hosszú, 5 cm. széles himzett csíkot egyesítünk szél-tében. Ezeket világoskék szalagot húzunk át, a végeiben rácba rakva. A külső szélét 1 1/2 cm. széles valansziencsipke határolja. Az 58 cm. hosszú, 10 cm. széles kötőszalagok mullból valók. A fejkötőnek oldalt felvarrt díszeit világoskék szalagoztatták képezik. A 10 cm. átmérőjű rozetták szalagját keskeny laposrácokba rakjuk és hosszú alaku mullrészhöz varrjuk. A végét 3-5 cm. hosszú kaes képezi.



59. sz. A 61. szám hátképe.


76-78. sz. Matrózbluz 4-6 éves fiúknak. Anyag: 1 1/2 m. hosszú, 80 cm. széles kék-fehér csikos mosószövet; 1/2 m. hosszú, 80 cm. széles kék szatén; 6 m. hosszú keskeny fehér vászon-szalag; egy tengerészcsokor.

A fejen áthúzható bluzt a 139a. és 139b. fig. szerint szabjuk. G-től H-ig a hasítékvonal mentén egyesítve és ezt a részt elől és hátul közepén végig egybe szabva. Elöl közepén a függőleges dupla vonal szerint hasítékot dolgozunk ki, a vállon a kis dupla vonal mentén szintén hasítékot vágunk s a 140. fig. szerinti éket alátűzzük. A 141. fig. szerint szabott gallér a szövétet belső oldalát fölfelé hajtva, 160-tól 161-ig felvarrjuk. Ezt a gallérrészt és az előli részt, az utóbbi az előrajzolt finom vonalig szövéttel borítjuk és a hajtás vonala mentén kihajlítjuk. A bluz alsó szélébe húzókorcot húzunk. A 142. fig. szerint szabott ujjak alsó szélét kereszt és pont szerint rácba rakjuk. A hasítékot gomboljuk. A szabadon felkötött hátul felgombolt 77. számú sötétkék szatén matrógallért a 143. fig. szerint dupla szövétből szabjuk s a külső szélén le-




Kész szabás szám M 5254. III. és IV. nagyság.

63-63a. sz. Pongyola-elütő gallérral. Szab., magy.; mintáiv 3. XXVI. sz., 116-122. fig.



64-69. sz. Divatos paszománygomb és paszománydísz. A 64-66. sz. három különböző nagyságú gombot mutat. A 67. számú háromszög a 70 és 50 cm. nagyságú fekete selyemzsinóról készített díszit aljakra használjuk. A 68. szám 50 cm. nagyságú, a 69. szám pedig fehér szines gyönggyel van kivarrva.



70-70a. sz. Divatos övzsinórok, fekete selyemzsinórból bojtban végződve.

75. sz. Himzett fejkötő rozettadíszrel kis leányknak.

Anyag: 70 cm. hosszú, 5 cm. széles lyukaesos himzés; 130 m. hosszú, 1 1/2 cm. széles valansziencsipke; 12 m. hosszú, 2 cm. széles világoskék szalag; keves mull.



Kész szabás szám M 5296. III. és IV. nagys. 72. sz. Sok szélből való mideres alj bluzokhoz. Ehhez hátkép; mintáiv 146. fig.



Kész szabás szám M 5257, 3-8 és 8-10 évesnek. 73. sz. Mosókalap 8-10 éves leánynak vagy fiúnak. Szab. magy.: mintaiv 3. XV. sz., 57-58. fig.

Kész szabás szám M 5258, 2-4, 4-6 és 6-8 évesnek. 74. sz. Svéd fejkötő 4-6 éves leánynak. Szab.: mintaiv 3. XVI. sz., 59. és 60. fig.

75. sz. Himzett fejkötő rozettával.



Kész szabás szám M 5260, 6-8, 8-10 és 10-12 évesnek. 79. sz. Egybeszabott alsókanya 6-8 éves leánynak. Szab. magy.: mintaiv 3. XIII. sz., 52-54. fig.

egysoros, az ujjak egyszerűek és úgy az utóbbiakat, mint a sál-gallért, tamburirozás és gombok díszítik. A szűk, béleletlen alj széles előli lapját úgy vágjuk ki, hogy előli egy szélesebb, oldalt keskenyebb szegélypántot képezzen, amelyet szegéssel a kiegészítő részre tűzünk. A hátsó lap laposráncba van rakva.

98. sz. Seta- vagy látogatóruha. Anyag a ruhához: 4 1/2 m. hosszú, 100 cm. széles voal; 1 1/4 m. hosszú, 10 cm. széles bojt; 1/4 m. hosszú, 100 cm. széles tüll; 1 csipkegallér; 3/4 m. hosszú, 12 cm. széles csipke; 3 m. hosszú erős selyemzsinór; 2 bojt; a gallérhoz: 3 m. hosszú, 100 cm. széles libertiselyem; 2 paszománycsüngő; 20 szövetgomb.

A legújabb divat szerint szabott ruha mézszínű voalból, a könnyű gallér pedig hasonló színű liberti selyemből készül. A tiszta, állógallérnélküli tüll-vállpántot részben eltakarja a széles csipkegallér. A hátul kapcsolós zekeszerű derekat a félhosszu ujjakkal egybeszabjuk és

sujtásos válltartókkal látunk el. A derékkal egybeszabott csipkeszövet és sifonujjakat felsőszövet hajtóka és sujtáshímzés díszíti. A ruhát hátul kapcsoljuk. A sujtáshímzést kész szelvével is helyettesíthetjük.

97. sz. Básztselyem öltözkönyű tamburirozással. Anyag: 4 m. hosszú, 120 cm. széles természetesszínű básztselyem 40 gomb.

A csinos öltözközt básztselyemből, vászonzól, etáminból, libertiselyemből, vagy gyapjuszövetből is szabhatjuk. A tamburirozást básztselyemmel és vászonnál vertesipkebetétek is helyettesíthetjük. A teher selyemmel bélelt kabát félig testhez álló és derékban rövidített. A harántpántot tamburirozás és gombok díszítik. Agombolás



Kész szabás szám M 5261, 6-8, 8-10 és 10-12 évesnek.

80. sz. Kötény 10-12 éves leánynak. Szab. magy.: m.-iv XXV. sz., 126-127. fig.

Kész szabás szám M 5262, 2-4, 4-6 és 6-8 évesnek.

81. sz. Célzerű mosóruha 6-8 éves leánynak, könnyű hímzéssel díszítve. Szab. magy.: mintaiv 3. XVIII. sz., 61-63. fig.

Kész szabás szám M 5263, 6-8, 8-10 és 10-12 évesnek.

82. sz. Nyári öltöny 6-8 éves fiúnak.

Kész szabás szám M 5264, 1-2 és 2-4 évesnek.

83. sz. Csüngőruha könnyű hímzéssel díszítve 1-2 éves gyermeknek. Rajz: m.-iv 69a. fig. Szab. magy.: m.-iv XVII. sz., 61-63. fig.

Kész szabás szám M 5265, 8-10, 10-12 és 12-14 évesnek.

84. sz. Ruha hímzett zefírből 10-12 éves leánynak. Szab. magy.: m.-iv 3. XXXI. sz., 134-138. fig. Szelmintás szövetből is készíthető.



85. sz. A 37. szám hátkepe.

86. sz. A 35. szám hátkepe.

87. sz. A 35. szám hátkepe.

88. sz. A 96. szám hátkepe.

89. sz. A 97. szám hátkepe.

90. sz. A 27. szám hátkepe.

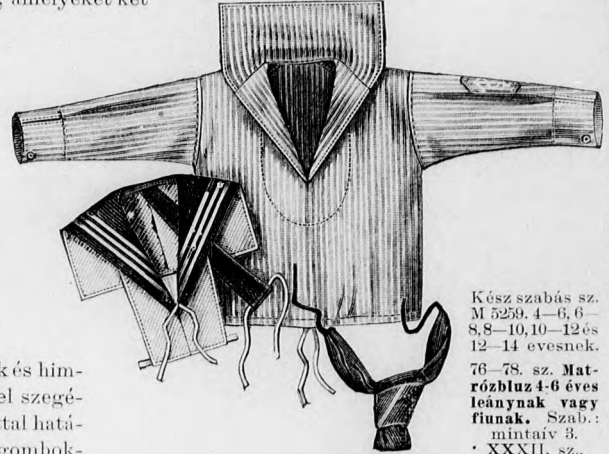
91. sz. Az 53. szám hátkepe.

92. sz. Az 57. szám hátkepe.

93-95. sz. A 98. szám ellenkező oldalról.

GYERMEKEK DIVATJA.

nyitott selyemmel gazdagon kihímjezzük. Az ujjak szélét keskeny hajtóka határolja, amely alól kilátszik a bélésujjakat határoló csipke. Gazdag hímzés díszíti az alján felső, dupla szegéllyel és rojttal végződő szélét, amelyet oldalt és hátul behuzunk és ráncolt öv alatt, a selyem bélésaljjal együtt a derékra varrjuk. A 30 cm. széles egyenes aljrészt a bélésaljra varrjuk. Nagyon csinos az egy darabból állógallér szabása. A 111a. és 111b. figurát szabás előtt, a hasítékvonal mentén E-től F-ig egyesítjük és ezt a részt a kis rajz méretei szerint kiegészítjük. A gallér oldalszélére szám szerint varrjuk fel a 114. és 115. fig. szerint szabott felhajtott rész elejét és hátát. Az oldalszélét L-et L-re téve nyomos gombbal vagy egy öltéssel összefogjuk s így hamis ujjat nyerünk. A gallért hátul kereszt és pont szerint két ráncba rakjuk, amelyeket két gombbal, a ránc alá foglalt, 6 cm. széles pántra varrunk.



Kész szabás szám M 5259, 4-6, 6-8, 8-10, 10-12 és 12-14 évesnek. 76-78. sz. Matrózblúz 4-6 éves leánynak vagy fiúnak. Szab.: mintaiv 3. XXXII. sz., 139-144. fig.

Az előli szélét 113. fig. szerint szabott és hímzéssel díszített gallérral együtt, belülről selyemmel béleelve, hajtókaszerűen kihajtjuk a pontozott vonal mentén. Az előli alsó szélét ráncba rakjuk és hímzéssel díszített és csüngőkkel szegélyezett, 112. fig. szerinti pánttal határoljuk. A behajtott gallért gombokkal felerősített lapospántok díszítik.



Kész szabás szám M 5296. II. és III. nagyság.
96. sz. Látogatóruha sujtással kivarrva. Ehhez
88. sz.

Kész szabás szám M 5297. II. és III. nagyság.
97. sz. Öltözék básztyeléből tamburirozással.
Ehhez 89. sz.

Kész szabás szám M 5298. II. és III. nagyság.
98. sz. Seta- vagy alkalmi ruha vállravetével. Ehhez 93-95. sz. A vállravető szab.
mintaiv 3. XXV. sz., 111-115. fig

Kész szabásminták: rögtön használható, selyempapirosból kivágott minták.

☛ Rendelés előtt elolvasandó. ☛

A mintaivünkön adott és kipróbált szabásmintákon kívül — minden a *Divat Ujság*-ban megjelent képhez adunk rendes szabásmintákat, melyek selyempapirosból vannak kivágva Ezeket a mintákat felnőtteknek négyféle nagyságban: I., II., III., IV. nagyságban, gyermekeknek 1—16 évig terjedő korfokozatban adjuk. Minden kép alatt pontosan jelezve van, milyen nagyságban, illetve korfokozatban kapható a minta. A rendes minták mértékét felnőtteknek és gyermekeknek lásd a mintaivre nyomtatott megrendelő lapon.

Felnőtteknél a kész szabásmintát abban a nagyságban választjuk, mely legjobban összeillik a személyes mértékkel. Gyermekeknek kérjük a felső bőség méretét és nem a hosszát mértékadónak venni, mert gyermeknek a mintáján sokkal egyszerűbb hosszában, mint szélteben változtatni. A kész mintáknak személyes mérték utáni átalakításához minden mintához mellékelünk utasítást. Megrendeléseket csak a *Divat Ujság* kiadóhivatalába kell küldeni. Megrendelésnél használjuk ehhez a számhoz mellékelt

nyomtatott megrendelő lapot.

A szabásminta ára előfizetőnek 60 fillér, nem előfizetőnek 80 fillér. Utánvétellel nem küldünk szabásmintát. A kész szabásmintákon kívül, mint eddig is, személyes mértékre is küldünk szabásmintákat.

Ruhamintákat mérték után muszlinból szabva és összefércelve is készítünk a következő árban:

| | Egész szabásminta | Fel szabásminta |
|---|-------------------|-----------------|
| Teljes kosztüm | 5 korona | 3 korona |
| Hosszu gallér vagy köpeny | 3 " " | 2 " " |
| Egybeszabott ruha | 3 " " | 2 " " |
| Kabát | 3 " " | 2 " " |
| Pongyola vagy preszesz-ruha | 3 " " | 2 " " |
| Alj | 2 " " | 1 " " |
| Derék vagy blúz | 2 " " | 1 " " |
| Gyermekekuha | 2 " " | 1 " " |
| Gyermekefelöltő leányuk vagy fiuk | 2 " " | 1 " " |



Utánnyomás tilos.

Melléklet a **DIVAT UJSÁG** 9. számához.

Budapest, 1911. május.

1-4. fig. Nyári ruhák. Az 1. figurán látható köpeny egyszerű szabásával és hatásos anyagával tűnik ki. A mintát egy 225 cm. hosszú, 120 cm. széles szövetrész adja, melyen a megfelelő magasságban gombbal tartja össze. A köpeny hőségénél fogva, karesu fiatal asszonyoknak alkalmas. Az eredetije sötétkék és élénk burgundi vörös színt játszó selyemből készült, de lehet utánozni könnyű posztóból, etamínból vagy básztselyemből.

A 2. figurán bemutatott könnyű ruha részben finom hajtásokba variott selyembatísztból, vertesipke betétből és fehérhimzésből van össze állítva. A hátul kapesos, állógallér nélküli ruhát, a japán derekat és a szoknyát összevarrva, egészen különölanon kell dolgozni és színes alsó ruha fölött — mintánkon rózsaszín ponzseselem — viselni.

A 3. figurán egy nyersszínű és zöld-fehér esikos básztselyemből hatásosan összeállított ruhát mutatunk be. Az egyszínű selyemből készül a hasonló színű vastag zsinórral díszített felső ruha. A japán szabásu, hátul kapesos derek ujján egyszínű hajtóka. Kis pántrész és állógallér selyemgipürből.

A 4. figurán látható fiatalos ruha feketepettyes kék batísztból készül. A dísz fehér filébetét alkotja.

1. fig. Kész szabásminta 5151. sz. I. és II. nagyság — 2. fig. Kész szabásminta 5152. sz. I, II. III. nagyság — 3. fig. Kész szabásminta 5153. sz. II. és III. nagyság — 4. fig. Kész szabásminta 5154. sz. I. és II. nagyság.

DIVAT UJSÁG

Szerkesztőség és Kiadóhivatal: Budapesten, VIII. kerület, Rökk Szilárd-utca 4. szám.

✿ Az öltözködés művészete. ✿
A fehéreneműre, piperére és kézimunkára nézve a legjobb tanácsadó.

Szines divatképek, szabásrajzok és szórakoztató melléklet. ✿ E divatlap a nagyközönség igényeit elégíti ki.

Nyolcoldalas nagy főlapja a legújabb divat ábráit közli. Százszázötven képe jeleníti meg az öltözékek, bluzok, köpenyek, gallérok, kabátok és kalapok újdonságait :: ::

Duplaoldalas szabásmintaive a már varrni tudónak drága kincs. A ki munkájában megakad, könnyen utbagazításra lel a szabásmagyarázat bő szövegében ::

Szines divatképe is van a Divat Ujságnak. Azt a célt szolgálja, hogy a divatos kelmék színével megismertesse az olvasót és egyúttal kioktassa, minő színű kelmét minő színű csipkével vagy más egyéb ékeséggel lehet díszíteni. :: ::

Divatos hajviseletnek is sokfejes képe van a Divat Ujság mellékletén. Nincs az az arc, a melyhez illő frizurát e képek után ne lehetne választani :: :: :: :: ::

Szines kézimunka-kép is járul a Divat Ujsághoz. A szerkesztőség erre különös gondot fordít, mert célja, hogy az előfizetőkkel megkedveltesse oly tárgyak készítését, a melyek az otthont barátságossá, kellemessé teszik :: :: :: :: ::



Monogram-Album című kü-lönlapja legdivatosabb monogramok rajzainak természetes nagyságával kedveskedik az előfizetőknek. A keresztöltésű, valamint a himzett monogramok sok száza van egy-egy évfolyamban :: :: :: :: ::

Kézimunka-melléklete híres s ugyszólván a legkedveltebb az egész országban. Számtalan polgári és felsőbb leányiskolában hasznos tanító-eszköznek bizonyult s mintái közkedveltségre tettek :: :: :: :: ::

Tündér Ujjak című lap is egészíti ki az ujságot. Nyolc oldalán szebbnél-szebb iparművészeti munkákkal ismerteti meg a tudnivalókat. A fagyatás, selyemfestés, bőrmunkák sokféle rajza s magyarázó szövege telíti meg a lapot :: :: :: :: ::

A Szórakoztató mellékletben, mely minden számhoz jár, közöl elbeszélést, nőket érdeklő iránycikkeket, sok hasznos tudnivalót, gazdag háztartási rovatot, négyesületekről beszámolót és szerkesztői üzeneteket :: ::

Ruhamintát is ad a Divat Ujság musz-linból szabva, összeférelve s csak azért az árért, a melybe az a kiadóhivatalnak kerül. Elsőrangú szabóműhely foglalkozik a megrendelések teljesítésével :: ::

A DIVAT UJSÁG minden hónapban kétszer jelenik meg. Előfizetési ára nagyon olcsó. Negyedévre 2 K 20 f. Félévre 4 K. 40 f. Egész évre 8 K 80 f.

A Divat Ujság tartalomjegyzéke:

Divatos kalapok: 1, 29, 35, 49—51, 96—98 kép.
Nadrágszoknyás ruhák: 22, 30, 54 kép.
Sikkes nyári ruhák: 33—37, 55, 96 kép.
Csinos séta-ruhák: 56—57, 60—61, 62, 97—98 kép.
Sportruhák: 38—41 kép.
Gyermekruhák: 80—84 kép.
Gyermekkalapok: 73—75 kép.
Divatos hajviselet: 48 kép.
Csinos nyári blúzok: 16—18, 20—21 kép.

Szórakoztató melléklet.

Arra mifelénk. Irta *Pálffy István*.
Özveggy. Irta *Paul Revin*.
Az elkésett segély. Irta *Thiaudière E.*
Képeink. (6 kép.)
Levendula.

Rendes rovatok: Kosmetika. A szemöldök.
Irta *Antal Gézáncé*. — Nőegyesületek. — Házaság. — Háztartás. — Hírlázás. — Szerkesztői üzenetek.

Egyéb mellékletek.

Szabásmintaív.
Kézimunkamelléklet.
Színes divatkép.

Árammegtakarító izzólámpák.

Gärtner Ágoston
Budapest, V., Wurm-u. 3. — Telefon 95—33.

Az újonnan megnyitott

CSETEKI MAGYAR CSIPKEÜZLETBEN

Budapest, IV., Párisi-utca 9. szám,
nagy választékban kaphatók: csipke-ruhadíszek, betétek, gallérok, nyakkendők és terítők. Himzett blúzok, ridikülök, párnák, zsebkendők, szőnyegek és más művészi Nivitelű Kézimunkák, rajzok és tervek. Ezeket a háziipari termékeket a legmelegebben ajánljuk a közönségnek.


Szontagh Nővérek
cseteki magyar csipkeüzlete.
Tel. 144-01.

Nézzete meg

Balogh Gyulánál,

Budapest, Kossuth Lajos-utca 8., félelem.
a szebbnél-szebb női- és férfi-fehéreműveket, a jobb-nál-jobb vászon- és asztal-neműveket, akkor nem fog máshol vásárolni.

Specialista menyasszonyi kelengye készítésében.



Varrógép-

vásárlás előtt kérje árjegyzékemet! Csakis a legjobb gyártmányokat tartom raktáron és ötévi jótállás mellett szállítok kényelmes részletfizetésre is.

BAUMGARTEN FERENC
Budapest, VII. ker., Rózsa-utca 29. sz.

Svájci himzést
saját gyártmányút
női-, gyermek- és ágyfehéreműhöz, valamint menyasszonyi kelengyékhez küld vámentesen magánosoknak:
WAPPLER & GROB
St.-Gallen M. 5. Svájc.
Tessék mintát kérni.
Levélportó 20 fillér. Levelezőlapra 10 fillér.

OLINKIEVICH KRISTALIN

nővénykréme, poudér és szappan, a telenkor legmegbízhatóbb szépitőszere. Nővények nedveiből készült.

Kapható mindenütt. — Ára 1 és 3 korona.
Olinkievich Kristalin fehér nővény-fogkrém ára 50 f.

— GYÁR ÉS FŐRAKTÁR: —
Olinkievich Sándor
gyógyyszerész és vegyész-doktor
Budapest, VIII., Baross-utca 91. szám.

ZSUROKRA,

estélyekre ajánljuk otthon elkészíthető parfait-, krém-összetételeinket, gelée, mayonnáise, plum-pudding, csokoládé, desszert-bonbon s egyéb osemegékészítményeinket. Árjegyzék ingyen es bérmentve.

Lindenberger és Ringer Budapest, VI., Podmaniczky-utca 43. — Telefon 147—25

Remdelésnél tessék hivatkozni a Divat Ujságra.

Hölgyek figyelmébe!

Mielőtt divatos női kizításkát vásárolna, kérem tekintse meg



Papek József

os. és kir. udvari szállító
bőröndös és finom bőr-
aru készítő kirakatait
Budapest, VIII., Rákóczi-ut 15. szám.

Sajó Aladár

A császár kenyeren

Történetek a kaszárműből.

Finom egyt. bőrtetésben 4 kor. 80 fillér.

Ez a könyv a katonasáletnek legjelentősebb mozzanatait legmarkánsabb alakjait legigazabb, de legkevésbé ismert jelenetét festi, a katonaviselt embert a történetek igazsága, az apró részletekig is hű fotográfia ragadja magával; a nem katonas az érdekes mesében adott jó leirással bepillantást nyer a kaszárnya életébe.

Kapható a Budapesti Hirlap könyvkiadóhivatalában a pénz előleges beklidése vagy utantvét mellett.

KOZMETIKAI GYÓGYINTÉZET

Alapított 1892.

Főorvos: dr. JUTASSY JÓZSEF bőrgyógyász, egészséggtantanár.

1. Bőrápolás.

A modern orvosi Kosmetika a szépség megőrzésére és fokozására enyhe szappant, finom vegyítésza bőrtápláló kenőcsöt, masszázst és arcport irt elő.

A ki intézetünkben huzamosabb időn át nem ápolthatta az arcát, az megveszi **Bőrápoló készlet** név alatt összeállított bőrápoló szereinket (szappan, kenőcs, masszírozó készülék). A bőrápoló és kéz bőrére való, hanem a kényes, érdes, durva, érzékeny, feszülő, száraz, pettyhűdt, ráncos, hámló, libabőrös, sömörös bőr ápolására, finomítására is szolgál. A Bőrápoló készlet kiegészítője a dr. Jutassy-féle **Kozmetikus arcpor**, mely ártalmatlanságra felülmulthatatlan; a bőrt nem száritja és mitesszert nem okoz. Arcporunk nemcsak szépití és finomítja az arcbőrt, hanem védelmezi a lesülés és kiszáradás ellen s ezáltal a parlagi arcoknak is városias kinézést kölcsönöz. **Kozmetikus arcpor** kapható hófehér, rózsás (naturell) és sárgás (krém) színben. Nagy doboz 5 korona, kis doboz 3 korona.

2. Bőrgyógyítás.

A legtöbb szépséghiba alapja valami bőrbaj. Intézetünk tökéletesen föl van szerelve a legmakacsabb bőrbetegségek gyógyítására szolgáló eszközökkel, tehát bőrbajból származó szépséghibákat biztos sikerrel kezelünk, elmulasztunk.

A ki az intézetet nem látogathatja, az megveszi

Bőrgyógyító készlet

neve alatt dr. Jutassy receptjei szerint összeállított ártalmatlan szereinket s a bő használati utasítás alapján ön maga sikerrel kezelheti magát. A **Bőrgyógyító készlet** a zsiros, fényes, kihevülő, könnyen piruló arcok ápolására (mattá tételére) szolgál; gyógyítja a bőrtkát (mitesszer), a pattanást (vimmert), a bőrlikacsokat (pórus), a tulsagos izzadást, vörös orrot, vörös kezét, fagyási foltokat. A **Bőrgyógyító készlet ára: teljes készlet 10 K, próbakészlet 5 K.**

3. Bőrkoptatás.

A fődetlen és védetlen arcból gyorsan leég, megbarnul, elsárgul és foltosodik (szepplő, májfolt). Az ilyen szépséghibákat csak úgy lehet elmulasztani, ha a bőr felső rétegét lekoptatjuk.

Intézetünkben egy tökéletes bőrkoptatás 1—2 hétig tart de aztán alabástrom-fehér és bárszínű lesz az arc.

A ki az intézetet nem látogathatja az megveszi

Bőrkoptató készlet

neve alatt összeállított dr. Jutassy-féle ártalmatlan szereinket s a kimerítő használati utasítás alapján ön maga végezheti sikerrel, feltűnés nélkül a bőrkoptatást. A **Bőrkoptató készlet** hófehérré teszi a fakó, sarga vagy barna arcot; szeplőt és májfoltot gyökeresen elmulaszt. A **Bőrkoptató készlet ára: teljes készlet 10 K, próbakészlet 5 K** és az arc védelmére **Kozmetikus arcpor** a kiegészítője. (Lásd Bőrápolás.)

4. Bőrhámlasztás.

A modern Kosmetika esodája. Hámlasztás által a foltos, tarka bőr megtisztul; a vastag, kőrges bőr megpuhul, az egyenetlen, rücskös, bibircses bőr megszűnik; az öreg bőr megifjatalodik, rózsás úde lesz.

Intézetünkben egy hétig tart a bőrhámlasztás.

A ki az intézetet nem látogathatja, az megveszi

Bőrhámlasztó készlet

neve alatt összeállított dr. Jutassy-féle ártalmatlan hámlasztó szereinket s a bő használati utasítás alapján ön maga végzi a sikeres bőrhámlasztást, mely azonban drasztikus és feltűnő.

A **Bőrhámlasztó készlet** elmulasztja a tág bőrpórusokat a bennök ülő évtizedes mitesszerekkel együtt; eltünteti a pattanások nyomait; elsimítja a lencse-foltokat és a kisebb sebhegyeket (himlőhely); leszedi a legmakacsabb szeplőt és májfoltot; a lángvörös rózsapattanást és a kékes borvirágot is letarolja. **Ára: teljes készlet 10 korona, próbakészlet 5 korona.**

5. Hajfestés.

A hajfestés nagy gondot ad, mert a hajfestékek közt kevés az ártalmatlan és megbízható. Intézetünk főorvosának hosszú tapasztalatai alapján végre sikerült olyan hajfestéket előteremtenie, mely ez idő szerint a legtökéletesebb; tudniillik csak a haját fogja, a fejbőrt nem; a fehéreműt nem piszkítja, természetes színt ad, mely nem fakul és színekben nem jár; a kezelés igen egyszerű, idegen segítséget nem igényel, sem a hajnak, sem az egészszégnék nem árthat.

Egy adag dr. Jutassy-féle **Hajfesték** ára használati utasítással 10 korona és kapható a következő 7 színárnyalatban: **vöröses szőke, világos szőke, szőke, hamvaszőke, világosbarna, gesztenyebarna, fekete.** A kívánt színt saját eredeti hajszíne után pontosan kérjük megjelölni, vagy hajmintát küldeni.

A dr. Jutassy-féle készletek és hajfestékek kaphatók minden nagyobb gyógyszerárban és drogériában. — Megrendelhetők ezen a címen:

KOZMETIKAI GYÓGYINTÉZET ELÁRUSÍTÓ-OSZTÁLY
Budapest, IV., Kossuth Lajos-u. 4. szám.