



A Divat Ujság megjelenik havonként kétszer, minden hónap elején és közepén. Szerkesztősége és kiadóhivatala: Budapest, VIII. ker., Rökk Szilárd-utca 4. sz. Előfizetőket csakis naptári 1/4, 1/2, 3/4 és egész évre fogad el bármelyik hazai könyvkereskedés, meg a kiadóhivatal.

negyed esztendőre **2 kor. 20 fill.** postai szétküldéssel.

Minden számban szórakoztató melléklet és kétoldalas szabásmintaiv. Havonként színes divatkép és kézimunka-melléklet. Havonként változó a nyolcoldalas Tündér Ujjak iparművészeti ujság, Családi Monogram-lap lapjai és színes kézimunka-kép.

1. sz. Ruha csipke fisüvel.

Anyag: 8 m. hosszú, 80 cm. széles gyapjumuszlin; 3/4 m. hosszú, 50 cm. széles acélkék selyem; 135 m. hosszú, 35 cm. széles csipke; 1 1/2 m. hosszú, 8 cm. széles tüllesipke; 1 1/2 m. hosszú, 6 cm. széles tüllesipke; 1/2 m. hosszú, 100 cm. széles pettyes tüll.

A szép nyári ruha magasan felnyúló, elől és hátul ráncba rakott aljból és bluzderékből áll, amelyet majdnem teljesen elborít, a tüllesipke széllal szőtt, csipke fisü. Az elől kapcsolós bélesderék a 126. fig. szerint pettyes tülhből szabott előli betét díszíti, amelyet balra átkapcsolunk. A derék felsőszövetét a 127. és 128. fig. szerint szabjuk, az alsó szélen jelzés szerint behuzzuk s a bélésderékra varrjuk. Az ujjak felsőszövetét a 129. fig. szerint szabjuk s a belül 25 cm. hosszú és 7 cm. széles tüll foglalóval határolt bélésujjakra huzzuk, 6 cm. széles tüll foglalóval határolva, amelyet két egymást borító 75 cm. bő, plisszírozott csipkefodor takar, a foglaló és az ujjak alsó széle közé foglalva. A foglaló alsó szélét keskenyebb pettyes tüllbodor határolja. Az aljnak 130—132. fig. szerint szabott részeit a kis rajz méretei szerint meghosszabbítjuk, a hosszát deréktól számítva. A ráncokat kereszt és pont szerint rakjuk, az alsó jelig letűzve. Az alj alsó szélétől 10 cm. nyire egy egyenes, 10 cm. magas, kissé huzott fodrot varrunk fel, amelynek felvarrását 8 cm. széles, dupla résztűnt pánt takarja. Az



Kész szabás szám M 5278. I. és II. nagyság.

1. sz. Ruha csipkefisüvel. Ehhez 28. sz. Szab.: mintáiv 4. XXIV. sz., 126—132. fig.

alj felső szélét a bélésderékra varrjuk, elől baloldalt pedig hasítékkal látjuk el. Az alj felvarrását ráncolt selyemöv takarja. A széles csipkét mint fisüt tűzzük fel. A végei elől résztűnt keresztelődnek, mindkét oldalt egy-egy selyem rozettával megerősítve.

2. és 3. sz. Ruha új, csöves ráncokba rakott selyemzalagdíszsel.

Anyag: 2 1/4 m. hosszú, 110 cm. széles fehér-fekete mintázatu voál ninon; 30 cm. hosszú, 45 cm. széles csipkeszövet; 1 1/4 m. hosszú, 110 cm. széles fekete selyem kasmír; 9 m. hosszú, 5 cm. széles fekete libertiszalag; 2 1/2 m. hosszú, 80 cm. fekete selyemzsinór; 3/4 m. hosszú, vékony selyemzsinór.

Igen csinos a fekete kockákkal mintázott, fehér-voál ninonruha, amelynek alját az alsó részen fekete selyem kasmírból szabjuk. Az alj felső részének alsó szélét csöves ráncokba rakott selyemzalag és fekete selyemzsinór határolja. A béleletlen ruhát egybeszabott alsó ruhán viseljük; a szabásokat a 2. mintáiv hátán VI. és VII. szám alatt



Kész szabás szám M 5279. I. és II. nagyság.

2-3. sz. Ruha új, csöves ráncokba rakott selyem zalagdíszsel. Szab.: mintáiv 4. III. sz., 14—15. fig.

és a képeket ugyanezen számban láthatjuk. Az aljat a kis rajz 16—18. fig. szerint szabjuk. Az aljnak mindkét felsőrészét, a varrások kidolgozása után, az alsó szélükön 86 cm. bőségre behuzzuk s

a 18. fig. szerint szabott alsó aljrészsel egyesítjük. Ezt az alsó szélétől 15 cm. nyire sima selyemzalag díszíti és fönt a már említett selyemzalag bodor és selyemzsinór határolja. A vállpántot a 14. fig. szerint csipkeszövetből szabjuk. Az ujjakkal egybe derék felsőszöveteket a 15a. és b. fig. szerint szabjuk. Mindkét részt kiszabás előtt, a hasíték vonal mentén C—D-ig egyesítve. A szövettet a nyakkivágásnál elől csillagtól csillagig kissé behuzzuk s a csipke vállpántot hozzávarrjuk. A felvarrását vékony fekete selyemzsinór takarja. Az ujjak szélét csillagok között 32 cm. bőségre behuzzuk és 6 cm. széles egyenes csipkeszövet foglalóba foglaljuk. Ráncba rakott selyemzalagot varrunk az ujjak alsó szélére, hajtókaszertűen a foglaló felvarrását eltakarva; a ráncokat egyes öltésekkel magásra tűzzük. A deréknek alsó jelzés szerint behuzzott szélét az aljnak szintén behuzzott felső szélével egyesítjük. A derék ráncába illeszkedő selyemzalag, valamint fekete selyemzsinór takarja az egybevarrásukat. Hátul széles, kemény esokor díszíti.

Szabásminták megrendelését közvetlenül a Divat Ujság kiadóhivatalába kell címezni: VIII., Rökk Szilárd-u. 4.

REFORMMÖLTÖZÉKEK ÉS FÉRFI FEHÉRNEMŰ.



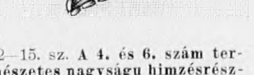
Kész szabás szám M 5280. I, II, és III. nagyság.

4. sz. Bluz himzéssel díszítve a 6. számú reformruhához. A himzés részlete 12-15. sz. Szab.: mintaiv 4. XXXIII. sz., 119-123. fig.

bluz és ujjatlan zeke.

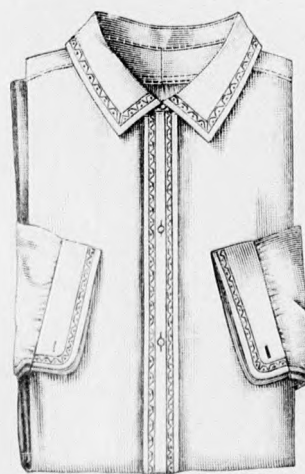
Anyag az öltözöthez: 4 m. hosszú, 120 cm. széles vászon; 3 vászongomb; D. U. C. himzőpamut; 14 cm. széles színes selyemszalag az övhöz.

Igen csinos a fehér lyukacsos himzéssel díszített, ujjatlan zekével ellátott vászonruha, amelyet esetleg básztselyem-utánzatból vagy posztóból is elkészíthetünk. Igen szép a fehérhimzés, aranyárga vagy homokszínű szöveten is. Az alját a 114. és 115. fig. szerint szabott, kicsi bélésderékra varrjuk. Az alját a 116-118. fig. szerint szabjuk, a részeket a kis rajz méretei szerint kiegészítve. A hosszát a finom vonallal jelzett deréktől mérve. Az oldallapon figyelembe veendő a bevarrások, s az előli és hátsó lapon a túlerő részeket jelző finom vonalak. A bluzt az alj felett viseljük. A bluzt a 119-123. fig. szerint szabjuk. Az ujjak felső varrását részben himzés fedti. A bluznak alsó, előli és hátul csillagig behuzott szélét a dupla szövettől való foglalóval határoljuk. Ezt



12-15. sz. A 4. és 6. szám természetes nagyságú himzésrészlete: hurkolás tojásdad alakú lyuk-, szár- és homoköltés, valamint alátöltött laposhimzéssel kidolgozva.

A célszerű szürkés-kék nyári szövettől való ruhát az előli kapcsolást takaró plasztron rész fűzhető, fölfelé fordított kamppal, alkalmassá téve gyenge gyomru hölgyeknek. A selyem hengerrel kivart plasztron rész alsó szélét széles rojta csomózott sűjtás határolja, amelynek hálójá minden keresztezésnél csomóba van kötve és egy-egy sötétebb fagyöngy díszíti. A leleget és lent csomóba kötött végeikre fagyöngyöket húzunk. A derék kivágását szegélybe varrt túll vállpánt tölti ki. Ugyanilyen az állógallér s a kézelők is. A félhosszu ujjakkal egybeszabott derék felsőszövetét oldalt két rézsut ráncba rakjuk, amelyek szélesen borítják a vállakat. A vállpánt és az ujjak széleit selyempánt határolja. A miderszerűen megnyújtott alj felvarrását selyemöv



Kész szabás szám M 5286 46 és 50 cm. nyakbőség.

19. sz. Hálóing erősebb uraknak. Szab., magy.: mintaiv 4. XI. sz., 49-55. fig.



5. sz. A 6. szám hátképe.

6. és 4. sz. Célszerű reformszabású ruha: egy derékra varrt miderszerű alj.



Kész szabás szám M 5281. I, II, és III. nagyság.

6. sz. Célszerű reformszabású ruha: egy derékra varrt miderszerű alj, bluz és ujjatlan zeke. Ehhez a bluz 4. sz. Hatkép 5. sz. A himzésrészlet 12-15. sz. A derék, alj és zeke szab.: mintaiv 4. XXXIII. sz., 114-118. és 124-125. fig.

7. sz. Reformszabású ruha erősebb beteges hölgyeknek. Ehhez 10. sz.

takarja. Az alj négy részből áll: az előli és hátsó laposráncba rakott lapokat az oldallapokra tűzzük.

8. sz. Reformszabású ruha ráncdíszsel. Anyag: 3 m. hosszú, 100 cm. széles mandulabarna gyapjúkrepp; 1/4 m. hosszú, 50 cm. széles buzavirágkék bársony; 1 1/2 m. hosszú aranyzsinór.

A mintánk úgy karesu, mint erősebb alakokra is alkalmas. A szövete mandulabarna gyapjúkrepp. A ruhát a nyakki-



Kész szabás szám M 5282. II. és III. nagyság.

7. sz. Reformszabású ruha erősebb beteges hölgyeknek. Ehhez 10. sz.

Kész szabás szám M 5283. II. és III. nagyság.

8. sz. Reformszabású ruha ráncdíszsel. Ehhez 11. sz. és a himzés természetes nagyságú részlete 22. sz.



Kész szabás szám M 5285. 38 és 42 cm. nyakbőség. 18. sz. Sporting uraknak. Kiegészítő szabásrészeket lásd magy.

vágáson buzavirágkék bársony és levélzöld és buzavirágkék selyem, láncöltésű himzés díszíti. Egyes része a himzésnek a 22. sz. képen látható. A himzést száröltéssel, nagy laposhimzéssel is kidolgozhatjuk. A kimonószerűen szabott bluzrészek kevéssel érnek a derékon túl és a miderszerűen meghosszabbított aljjal egybe vannak varrva. A ruhát előli és hátul teljes hosszában három külön álló,

4 cm. széles laposránc díszíti, laposöltésekkel levarrva. Az alj felvarrása magasságában a ráncokat szabadon hagyjuk az öv keresztűl húzhatása miatt. Az övet aranyzsinór határolja. A bélésderékba varrt bélésujjakat, könyékig sima szövettel borítjuk s a felső ujjakhoz hasonlóan bársony szegéllyel határoljuk. A ruhát hátul a középső ránc alatt kapcsoljuk.

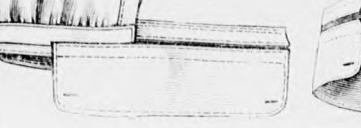
9. sz. Egybe szabott alsóruha fodordíszsel.

Anyag: 3 3/4 m. hosszú, 80 cm. széles fehér batizst; 3/4 m. hosszú, 75 cm. szél s pettyes mól; 1/2 m. hosszú, 8 cm. széles himzett betét; 3 1/2 m. hosszú, 6 cm. széles valansziensbetét; 3/4 m. hosszú, 10 cm. széles valanszienscipke; 2 1/2 m. hosszú, 2 cm. széles hasonló csipke.

A 9. számú képen könnyű nyári ruhához való alsó ruhát láthatunk. Az alj felső része batizstból való, a behuzott fodor részben pettyes túllból, részben himzett és valansziensbetétekből áll. Az alsó szélét huzott valanszienscipke határolja. A kivágást himzett betét határolja, ehhez valansziensbetéttől való válltartókat és batizst rézsut pánt alatt valanszienscipkét varrunk. Az előli gombolás láthatatlan.

18. sz. Sporting uraknak. Anyag: 3 3/4 m. hosszú, 80 cm. széles fegyapjú flanel; 5 gyöngyházgomb.

A sportcélokra alkalmas ing fehér sötétkék csíkos flanelből való, de zefir, oxford, perkál, básztselyem vagy a lyukacsos „Byzzus”-szövetből is szabható. Az inget a május 1-én megjelent számunk 14. számú inge szerint szabjuk és a magyarázat szerint készítjük el. A 20a. számú képen látható lehajtott állógallért külön is elkészíthetjük.



16-17. sz. Az „Ideál” kézelőnek a 21. és 21a. sz. ingfogalójába való betetésének felső és alsó képe.

20. és 20a. sz. Ing „Byzzus”-szövettől uraknak; sportcélokra. Anyag: 3 3/4 m. hosszú, 80 cm. széles „Byzzus” szövet.

A sportoláskor, lyukacsos „Byzzus” szöveten a behajtott állógallér is ezen szövettől való. A szabása olyan, mint 3. mintaivén a XII. sz., a 45-51. fig. szerinti. Ugyanott van a magy. is. A lehajtott állógallért a mai mintaivünk XIV. sz. 63a. és 63b. fig. szerint szabjuk; a részeket duplaszövettől és kövzvászonnal szabva. A kihajtást 137-től 138-ig a gallérrészek közé tűzzük; köröskörül tűzött vonal díszíti. A gomblyukákat adat szerint varrjuk ki. Előbb kép szerint, L. betűnél, keskeny szövetszélű foglalkunk a széleibe.



Kész szabás szám M 5287. 40, 42 cm. nyakbőség.

20-20a. sz. Ing „Byzzus” szövettől uraknak, sport célokra. Az ing szab. lásd magy. A lehajtott gallér szab.: mintaiv 4. XIV. sz., 63a. és 63b. fig.

21-21a. sz. Ing pikémellel „Ideál-kézelővel” lásd 16. és 17. sz. egyszerű kézelővel is viselhető. Szab., magy.: m-iv 4. XXXIII. sz., 158-168. fig.



10-11. sz. A 7. és 8. szám háta.

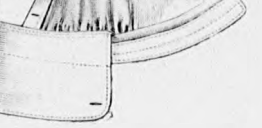
10-11. sz. A 7. és 8. szám háta.

10-11. sz. A 7. és 8. szám háta.

10-11. sz. A 7. és 8. szám háta.

10-11. sz. A 7. és 8. szám háta.

10-11. sz. A 7. és 8. szám háta.



16-17. sz. Az „Ideál” kézelőnek a 21. és 21a. sz. ingfogalójába való betetésének felső és alsó képe.

20. és 20a. sz. Ing „Byzzus”-szövettől uraknak; sportcélokra. Anyag: 3 3/4 m. hosszú, 80 cm. széles „Byzzus” szövet.

A sportoláskor, lyukacsos „Byzzus” szöveten a behajtott állógallér is ezen szövettől való. A szabása olyan, mint 3. mintaivén a XII. sz., a 45-51. fig. szerinti. Ugyanott van a magy. is. A lehajtott állógallért a mai mintaivünk XIV. sz. 63a. és 63b. fig. szerint szabjuk; a részeket duplaszövettől és kövzvászonnal szabva. A kihajtást 137-től 138-ig a gallérrészek közé tűzzük; köröskörül tűzött vonal díszíti. A gomblyukákat adat szerint varrjuk ki. Előbb kép szerint, L. betűnél, keskeny szövetszélű foglalkunk a széleibe.




Kész szabás szám M 5287. 40, 42 cm. nyakbőség.

20-20a. sz. Ing „Byzzus” szövettől uraknak, sport célokra. Az ing szab. lásd magy. A lehajtott gallér szab.: mintaiv 4. XIV. sz., 63a. és 63b. fig.

21-21a. sz. Ing pikémellel „Ideál-kézelővel” lásd 16. és 17. sz. egyszerű kézelővel is viselhető. Szab., magy.: m-iv 4. XXXIII. sz., 158-168. fig.

HAZIRUHÁK ÉS KÖTÉNYEK.



22. sz. A 8. szám tamburirozott mintája természetes nagyságban.

26. és 26a. sz. Egyszerű pongyola szélpántos szövötből. Anyag: 5 m. hosszú, 70 cm. széles muszlin; 4 gombforma.

A csinos pongyolat csikos kattun, vagy voálon kívül, mintázott szélpánttal ellátott muszlinból is szabhatjuk. A kimonószerűen szabott mintánkat szürke-fehér csikos török szélpánttal ellátott muszlinból szabjuk. Az utóbbit levágva, pántszerű dísz gyanánt varrjuk az előli részekre, fönt közepén s az ujjak alsó széléire tűzve, ugyancsak az alját az alsó széltől 15 cm.-nyire. A gombdíszt kép szerint varrjuk fel. A pongyolat előli kapcsoljuk.



23-24. sz. A 31. és 32. szám hátkepe.

29. sz. Egyszerű kötény válltartókkal.

Anyag: 4 1/4 m. hosszú, 80 cm. széles közepesek, mintázott kattun; 3/4 m. hosszú, 50 cm. széles fehér pettyes szatén; kevés fehér szatén.

A kék, mintázott szaténből való célszerű kötény felsőrészét kék, fehér pettyes szaténből való vállpánt díszíti, fehér szatén szegéllyel határolva. A szövötből szabott pántokat oldalt keskeny, ráncolt szaténrüssel erősítjük meg.



30. sz. A 29. szám hátkepe.

Innen körbe keskeny pántok húzódnak, a kötény varrásait takarva. A válltartók alá keskeny pántokkal díszített vállrészeket tűzünk. A kötőszalagokat hátul varrjuk fel, jobboldalt pedig zsebet tűzünk fel.

Kész szabás szám M 5292. II. nagyság.

20. sz. Egyszerű házikötény. Ehhez 30. sz. díszített vállrészeket tűzünk. A kötőszalagokat hátul varrjuk fel, jobboldalt pedig zsebet tűzünk fel.

35. sz. Házikötény rövid ujjakkal. Anyag: 4 1/4 m. hosszú, 80 cm. széles törökös mintázott szatén; 1/4 m. hosszú, 80 cm. széles kék; 1/4 m. hosszú, 80 cm. széles fekete és kevés ugyanilyen széles sárga szatén.

A kék sárga mintázott szatén köténynek elejét és hátát végig egészen szabjuk, az oldalát lent rövidebbre vesszük és ráncolt résszel töldjük meg, amelyet kék, teketén szegélyezett szatén pánttal varrunk fel. Mellmagasságban kék pánttal és feltűzött fekete-sárgán szegélyezett pánttal zekét utanozunk, amelyet török mintázott szövötpánt határol. A nyakkivágást és az ujjak szeleit kék szatén pánt határolja. A gombok és kötőszalagok hátul vannak felvarrva.

36. sz. Házikötény vállpántgallérral. Anyag: 4 1/2 m. hosszú, 80 cm. széles szürke-tehér csikos kötény-szövet; 1/2 m. fekete szatén.

A csinos kötényt szürkekék fehéricskos gyapjuszövötből szabjuk és keskeny fekete szatén pántokkal díszítjük. A végig kiszabott kötényt vállgallérral borítja, amelyet előli közepén három széles, lent keskeny pántok díszítenek, csikos szegéllyel. Hasonlóképp díszítjük az előli varrásokat s a rézsut fodor felvarrását. A láthatlan gombolás és a kötőszalagok hátul vannak felvarrva.

41. és 45. sz. Ruha betétdíszsel és selyemvoál felső ruhával.

Anyag: 8 m. hosszú, 50 cm. széles liberti selyem; 3 m. hosszú, 110 cm. széles egyszínű voál; 3/4 m. hosszú, 10 cm. széles libertiselyem; 350 cm. hosszú, 10 cm. széles ekrúszinű túllibet; 350 cm. hosszú, 8 cm. széles ó-arany csipke; 7 m. hosszú ó-arany zsinór; 2 bojt; 75 cm. csüngős rojt.



Kész szabás szám M 5289. II. nagyság. 25-25a. sz. Pongyola feloldalu hájtókaival. Szab. magy.: mintáiv XXVIII. sz., 142-144. fig.

Kész szabás szám M 5296. II. nagyság. 26-26a. sz. Egyszerű pongyola szélpántos szövötből.

Kész szabás szám M 5291. I., II. és III. nagyság. 27-27a. sz. Egyszerű pongyola lehajtott állógallérral. Szab. magy.: mintáiv IV. sz., 19-23. fig.

A ruha és borításának egyforma szabása igen előnyös külsőt biztosít. Mindkét ruha betétdíszének pontosan egymásra kell illenie, úgy, hogy az ekrúszinű csipke élénk színt a borítás arany csipkéje tompítsa. Az alsó ruha bronzszínű platina, szürke színárnyalatu libertiselyem, a felső pedig bronzszínű voál. A deréknak bluzszerű felsőszövetét kissé behuzzuk és a



Kész szabás szám M 5295. II. nagyság. 33-34. sz. Ruhakötény állógallérral és pántdíszsel. Szab. magy.: mintáiv 4. X. sz., 45-48. fig.

félhosszu ujjakkal egybeszabott kissé behuzzott felsőszövetpánt alá tűzzük. A kivágás szélét kis bevarrásokkal kerekre formált csipkebetét határolja, az előli és hátul az ujjakba illesztett betéteket hozzávarrva; az ujjak alsó széléit szintén betét határolja. A felsőszövetbe hátul betéteket illesztünk, amely az ó-arany csipkeövig nyulik. A közepesen bő, kissé huzzott alját az öv alsó szélével erősítjük fel. Az alj alsó szélét platinaszürke selyempánt határolja. A felsőruhát a 43. sz. szerint voálból szabjuk és derékban ó-arany zsinórral kötjük össze, amelynek végei előli bojtjal végződnek.

50. és 51. sz. Látogató- vagy estélyi ruha rövid derékkal.

Anyag: 3 m. hosszú, 110 cm. széles csikos voál; 2 m. hosszú egyszínű selyem; 3/4 m. hosszú mintázott libertiselyem; mindkettő 60 cm. széles; 2 1/2 m. hosszú, 5 cm. széles fémszö pánt.

A nadrágos ruha nem felel meg mindenki ízlésének, ezért, amint a 48. számú képen láthatjuk, aljjal is elkészíthető és reform viseletre is alkalmas. Érdekes az anyag és szín-egyeztetés. Az aranybarna és sötétzöld csikos selyemvoálhoz ugynevezett kameleonselymet választunk, kék, barna és zöld színárnyalatokkal és határozott mintázatu, mindenféle tarka színben játszó selymet. A dísz ó-arany, ó-ezüst és rézszínű fonállal kidolgozott leveles szélpánt egészíti ki. A szabása egyszerű. A könnyű szövötmellényét felső ujj magasságába ráncokba huzzuk és egyes öltésekkel tűzzük meg; közvetlen a kebel alatt az előli keresztelő szélpántdísz alatt összefogjuk és szintén behuzzuk, térdben a szegélypántba foglaljuk, amelyet selyemmel bélelve két mintázatlan és egy mintázott selyempántból készítünk. Ezt a szegélypántot tetszés szerint, 190 cm. bőségben köröskörül simán, mint toldást is alkalmazhatjuk vagy két nadrágszárba osztjuk, mindkettőt lent kerekre összefogjuk és mint nadrágszárakat alkalmazzuk, a felső széléit belülről, előli középtől a hátsó közepig szabadon hagyunk. A félhosszu ujjakat selyem pánt határolja. A csücskös kivágásba előli és hátul haránt csikos voált foglalunk.



28. sz. Az 1. sz. hátkepe.

52. sz. Fiatalos reformszabásu ruha selyemszalaggal díszsel. Anyag: 7 m. hosszú, 70 cm. széles sárgás gyapjubatizt frézszínű pettyekkel; 6 1/4 m. hosszú, 12 cm. széles frézszínű liberti selyemszalag; 1 1/4 m. hosszú, 4 cm. széles finom túllibet; 3 csipke-negyszög.

A csinos mintánkat



Kész szabás szám M 5297. II. nagyság. 32. sz. Házikötény vállgallérral. Ehhez 38. sz. Kész szabás szám M 5296. II. nagyság. 35-35. sz. Házikötény rövid ujjakkal. Ehhez 37. sz. 37-38. sz. A 35. és 36. szám hátkepe.

lány libertiszalag díszíti, a muszlinnak pettyeihez hasonló színben. Az egyszerű kimonó szabásu, belélederekra dolgozott derék felső szélét két túllibetét határolja, amelyek közül az alsót ráncokkal kerekre formáljuk, míg a simán felvarrt felsőt behuzzott fehér gumiszínórral csináljuk testhez állóvá. A szalagot előli jobboldalt, csipke negyszög alá varrjuk és hátrafelé véve egy és egyfélszer a derék körül csavarjuk és bal vállon át előre vesszük, azután öv magasság felett csipke negyszöggel egyesítjük, baloldalt pedig szabadon lefog. A selyemszalaggal díszített alj felső bőségét oldalt és hátul huzzuk be. Az ujjakat fél széles szalag határolja.

57. és 59. sz. Egyszerű, előkelő fulár és fekete selyemből szabott ruha.

Anyag: 12 m. hosszú, 53 cm. széles fekete-fehér mintázott fulár; 6 m. hosszú, 50 cm. széles fekete selyem (pó dő sző); 30 cm. széles, 45 cm. széles csipke-szövet; 1/2 m. hosszú, 120 cm. széles zöld sifon.

A szép ruha egyszerű, de mégis előkelő külsejű. A fekete-fehér mintázott fulárból szabjuk a mai divat szerint a belést és a díszet is, a lány fekete selyem zekéhez. Ez a kedvelt módon rövid derékkal van szabva, lebennyel töldjük meg, de hátul végig ki van szabva. A hátul kapcsoló beléledereket a 93. fig. szerint csipkeszövetből szabott vállpánt borítja. Az állógallér az utóbbihoz hasonló. A derék felsőszövetét a 94a. és 94b. fig. szerint szabjuk. Mindkét részt kiszabás előtt a hasitékvonal mentén G-H-ig egyesítjük. A szövötpánt előli kereszt és pont szerint egy ráncba rakjuk. A 95. fig. szerint kis éket szám szerint az előrajzolt duplavonal mentén kidolgozott hasítékok alá tűzzük. Az ujjak alsó szélét az előrajzolt vonalig zöld sifon díszíti hajtókaszerepen, lapos- és láncöltésekkel, valamint fehér hosszukás gyöngyökkel kivarrrva. Hasonló anyagból való a 96. fig. szerint szabott vállpánt pánja, amint ez az 54. számú képen külön látható. A derék felsőszövetének jelzés szerint behuzzott alsó szélét derékban a belélederekra varrjuk. Csinos a kis rajz 97-100. fig. szerint szabott alj szabása is.



FIATAL LEÁNYOKNAK ÉS GYERMEKEKNEK VALÓ RUHÁK.



fekete selyem a tengerész-csokorhoz; 14 szaragomb.

A célszerű bluzos öltözet, egy rövid sima nadrágból és a nadrágra gombolt bluzból áll. A nadrágot a rendes szokás szerint elől láthatatlanul gomboljuk és az oldalhasítékokhoz zsebeket varunk. A bluz kétsoros gombolása látható. Az elejére baloldalt zsebet tűzünk. A ránccal szűkített ujjakat, felsőszövet foglalo határolja s e fölött fehér vászon-



szalaggal díszített kék vászonhajtóka díszíti. A nyakkivágást határoló matrózgallert hasonlóan készítjük. A kivágást tetszés szerint fehér pikébetéttel boríthatjuk. A tengerészcsokor fekete selyemből való. Az öv fekete lakkbőr. A gombdizt kép szerint varjuk fel.

Kész szabás szám M 5315. 1-2 és 2-4 évesnek.

78. sz. Ruha 2-4 éves gyermeknek. Szab.: magy.: mintáiv 4. XVI. sz., 64. fig.

79. sz. Ruha 6-8 éves leánynak. Szab.: magy.: mintáiv 4. XVI. sz., 65-72. fig.

Kész szabás szám M 5317. 1-2 és 2-4 évesnek.

80. sz. Berakott ruha 2-4 éves fiúnak.

szelánt díszíti. A csüngő részeket elől és hátul, két 6 cm. széles laposránccba rakjuk, amelyet fönt szelántból való pánttal díszítünk. A csüngőt derékban szelánttal díszített öv fogja össze. A nyakkivágást kis lehajtottgallér határolja. A bluz ujjait 6 cm. széles foglalo határolja. A hátsó gombolás láthatlan.



77. sz. A 76. szám hátkepe.



86. sz. Ránccba rakott csüngő tarka szelánttal, 6-8 éves leánynak.

Anyag: 1 1/2 m. hosszú, 80 cm. széles, fehér vászon; 3 m. hosszú, 3 1/2 cm. széles tarka himzett szelánt.

Az egyszerű csüngőruhát erős fehér vászontól szabjuk.

A béleletlen csüngőruhákhoz egy négyzetes, bélelt vállpántot varunk, amelynek széleit kék, zöld és vörös pamuttal ki-himzett



Kész szabás szám M 5318. I. és II. nagyság. 81-82. sz. Fiatalos nyári ruha könnyű gyöngyhímzéssel. Szab.: mintáiv 4. I. sz., 1-2. fig.

Kész szabás szám M 5314. I. és II. nagyság.

76. sz. Fiatalos nyári ruha szegély-és recobetétdíszrel. Ehhez 77. sz. Szab.: mintáiv 4. XXVI. sz., 137-139. fig.

szomány díszíti kézelőszerűen, amely fölött egy gombbal megerősített szövetpánt nyulik. A kabátot kétsoros gomboljuk és világos selyemmel béleljük.

84. sz. Nyári ruha csikos szövethől, csipkegallerral és csipkehajtókaival 14-16 éves leánynak.

Anyag: 3 m. hosszú, 70 cm. széles kék-fehér csikos muszlin; 1 m. hosszú, 50 cm. széles tengerészkek selyem; 34 selyemmel behuzott gomb; 1 vert csipkegallér és hajtóka; 15 cm. tengerészkek selyemrojt.

A csikos muszlinból való ruhát, amelyet voál kattan, vagy zefírből is készíthetünk, vertcsipkéből való kerek gallér és kézelők díszítik. A kimonószerűen szabott és ugyanígy bélelt, állógallér nélküli bluzrészeket baloldalt hamis gombolással díszítjük, amelyhez kékszegélyű ránk és kis selyemgombok párosulnak. A dísz a béleletlen harangalj előli lapjának bal szélén folytatódik. A bluzrészek az aljjal derékban egyesülnek. A bluzt hátul közepén, az alját pedig baloldalt az áttűzött hátsólapon, nyomógombbal gomboljuk láthatatlanul. A sötétkék selyemből szabjuk a ránkolt övet s a két 7 cm. széles, 80 cm. hosszú duplán vett esarpot, amely baloldalt az öv felső szélét simán díszíti. Az esarpok selyemrojttal végződnek.

85. sz. Célszerű ruha bluzal, csikos drellből 6-8 éves fiúnak.

Anyag: 2 m. hosszú, 90 cm. széles csikos drell; 1 kék vászon-gallér és hasonló hajtóka vászon-szalaggal; fekete lakk bőröv;



Kész szabás szám M 5319. 88 cm. felsőbőséggel. I. nagyság.

83. sz. Kabátos öltözet fiatal hölgyeknek.

Kész szabás szám M 5320. 14-16 évesnek. I. nagyság.

84. sz. Nyári ruha csikos szövethől csipkegallér és kézelővel 14-16 éves leánynak.

Kész szabás szám M 5321. 4-6, 6-8 és 8-10 évesnek.

85. sz. Célszerű ruha csikos drellből 6-8 éves fiúnak.

Kész szabás szám M 5322. 4-6, 6-8, 8-10 évesnek.

86. sz. Berakott csüngőruha szines szelánttal 6-8 éves leánynak.

Kész szabás szám M 5323. 6-8, 8-10 és 10-12 évesnek.

87. sz. Ruha 8-10 éves leánynak.

**Úszó- és
légfürdő-
nek való
ruhák.**

87. sz. Ruha
bluzzal 8-10
éves leánynak.
Anyag: 2 m. hosszú,
100 cm. széles vör-
rös gyapjuszövet;
10 m. hosszú, fe-
kete sűjtás; 1/4 m.
hosszu, 100 cm.
széles batiszt; 2 1/2
m. hosszú, 2 cm.
széles valansziens-
cipke.



Kész szabás szám M 5324. III. nagyság.
88. sz. Napfürdő ing erősebb hölgyeknek.
Szab., magy.: mintáiv XIII. sz., 58-
63. fig.

Az egyszerű vörös gyapjuszövetből való bluzos ruhát, a ráncjal jelzett előli gombos batiszt vállgallér határolja, valanszienscipke szegéssel. A csokor és a sima bluz ujjaknak hajtóka díszje a bluzhoz hasonló szövetből való. A széléin fekete sűjtással díszített szövetív alatt illesztjük a három részből álló harangaljat derékra. A ruhát hátul kapcsoljuk.

89. sz. Légfürdőhöz való ing ivezett díszszel.
Anyag: 4 1/2 m. hosszú, 80 cm. széles divatoszínű, 60 cm. hosszú, 80 cm. széles fehér gyapjuszövet; 2 1/2 m. hosszú zsinórbójtál; 16 ovális gomb; 1 1/2 m. fehér sűjtás.

A ruhát a 152-154. fig. szerint szabjuk, a részeket a kis rajz méretei szerint kiegészítve, még pedig az oldalhosszát a karöltőbe illesztett L betűtől számítva; a 152. figurán pedig figyelembe veendő még a behajtás. Az előrajzolt finom vonalakon belül kilenc 1/4 cm. széles szegélyt varrunk le. Az elejét és hátát szám szerint egyesítjük. A jobb előli rész külső szélét egyformán iverztem szabjuk és 1 1/2 cm. széles fehér pánttal beszegjük. Hasonló szalaggal szegjük be a nyak-kivágást, az ujjak széleit és az alsó szélét. A vállon a finomvonal szerint az előli részt 145-146-ig, a hátrésszel egyesítjük. Az ujjak fönt nyitottak maradnak. Az inget elől baloldalt nyomógombbal gomboljuk. A gombokat és sűjtásdíszít kép szerint varrjuk fel. Az inget derék felett zsinórral fogjuk össze, amelyet a hurkolt hasítékokon áthúzzunk. Az inget lyukacsos egészségi szövetből, a „Byzzus” szövetből és más efélebből is elkészíthetjük.

90. sz. Ing napfürdőhöz pantdíszszel.
Anyag: 4 m. hosszú, 80 cm. széles fehérítetlen csalan; 3/4 m. hosszú, 80 cm. széles aranyárga szatén.
A légfürdő öltözékhez legalkalmasabb, fehérítetlen csalanvászonból való mintánkat boszorkányöltésekkel egyesített sárga pántok díszítik. Ezek díszítik a



Kész szabás szám M 5325. II. nagyság.
89. sz. Napfürdő ing cakkal díszítve.
Szab.: mintáiv 4. XXXI. sz., 152-154. fig.



Kész szabás szám M 5326. II. nagyság.
90. sz. Napfürdő szalagfogalással.
91. sz. Fejkötő napfürdőhöz.
Szab.: mintáiv XXXII. sz., 155-157. fig.

végig egybe szabott ingaljakat, amelyekből az ujjakat is szabjuk, a nyak-kivágáson a karöltőknél is. Derékban ráncolt szatén övvel fogjuk össze, amelyet elől csokorba kötünk. Az ujjakat és az elejét sárga kordonetselyem nap díszíti.

91. sz. Fejkötő a napfürdőhöz.

Anyag: 1 m. hosszú, 100 cm. széles batiszt; 30 cm. hosszú, 100 cm. széles sárga szatén; 1 m. hosszú, 2 cm. széles valanszienscipke.

A fejkötőt a 155-157. fig. szerint szabjuk. A 155. fig. szerint duplaszövetből szabott szegélypántot az alsó és felső szélén jelzés szerint behuzott fejrészhez illesztjük, a szélén fehér zsinórt tűzve bele. A 157. fig. szerint szabott fodor felső szélét közepén 16 cm. szélességre húzzuk be és szám szerint a fejkötőre varrjuk. A fejkötő előli szélét 2 cm. széles, húzott valanszienscipke határolja. Az oldalsó rozetták 9 cm. széles, 120 cm. hosszú szatén csikból valók, duplán összehajtvva és behuzva. A fejkötőt 2 cm. széles, 12 cm. hosszú, egy nyomós gombbal ellátott batiszt szalaggal fogjuk össze.

94. sz. Fürdőruha szegély- és sűjtásdíszszel.

Anyag: 4 m. hosszú, 80 cm. széles vörös szatén; 26 m. hosszú, fehér gyapjuszövet sűjtás keves, 80 cm. széles fehér szatén.

A vörös szaténból való fürdőruhát kigyózó mintában felvarrt fehér gyapju sűjtás és fehér szaténszegély díszíti. A bluzt az aljjal 3 cm. széles öv egyesíti, az oldalt kapcsolt nadrágot önállóan szabjuk ki. A nadrágszárakat fehéren szegélyezett fodor határolja és részut csik alatt a nadrágszárakhoz van varrva. A nadrágot borító rövid alj egy keskeny előli lapból és szegélyezett harang-lapból áll. A bluzon az oldalrészeket betétre tűzzük. A betét kivágásszélét, valamint a matrógallért a már említett sűjtás díszíti. A harangujjak rövidek és bőek. A gombdíszít kép szerint varrjuk fel.



Kész szabás szám M 5327. II. nagyság.

92. sz. Fürdőruha pántdíszszel.
Szab., magy.: mintáiv 4. XXX. sz., 150-151. fig.

Kész szabás szám M 5328. II. nagyság.

93. sz. Fürdőruha vállpánttal és fejkötő rozettadíszszel.
Szab., magy.: mintáiv 4. XII. sz., 56-57. fig.

Kész szabás szám M 5329. II. nagyság.

94. sz. Fürdőruha előállító foglással és sűjtással díszítve.

Kész szabásminták: rögtön használható, selyempapirosból kivágott minták.

☞ Rendelés előtt elolvasandó. ☜

A mintáivünkön adott és kipróbált szabásmintákon kívül — minden a **Divat Ujság**-ban megjelent képhez adunk rendes szabásmintákat, melyek selyempapirosból vannak kivágva. Ezeket a mintákat felnőtteknek négyféle nagyságban: I., II., III., IV. nagyságban, gyermekeknek 1-16 évig terjedő korfokozatban adjuk. Minden kép alatt pontosan jelezve van, milyen nagyságban, illetve korfokozatban kapható a minta. A rendes minták mértékét felnőtteknek és gyermekeknek lásd a mintáivre nyomtatott megrendelő lapon.

Felnőtteknél a kész szabásmintát abban a nagyságban választjuk, mely legjobban összeillik a személyes mértékkel. Gyermekeknek kérjük a felső bőség méretét és nem a hosszát mértékadóknak venni, mert gyermekeknek a mintáján sokkal egyszerűbb hosszában, mint szélében változtatni. A kész mintáknak személyes mérték utáni átalakításához minden mintához mellékelünk utasítást. Megrendeléseket csakis a **Divat Ujság** kiadóhivatalába kell küldeni. Megrendelésnél használjuk ehhez a számhoz mellékel

nyomtatott megrendelő lapot.

A szabásminta ára előfizetőnek 60 fillér, nem előfizetőnek 80 fillér. Utánvétellel nem küldünk szabásmintát. A kész szabásmintákon kívül, mint eddig is, személyes mértékre is küldünk szabásmintákat.

Ruhásmintákat mérték után muszlinból szabva és összeférelve is készítünk a következő árban:

	Egész szabás- minta	Fel szabás- minta
Teljes kosztüm	5 korona	3 korona
Hosszu gallér vagy köpeny	3	2
Egybeszabott ruha	3	2
Kabát	3	2
Pongyola vagy preszesz-ruha	3	2
Alj	2	1
Derék vagy bluz	2	1
Gyermekekuha	2	1
Gyermekefelöltő leánynak vagy fiúnak	2	1

DIVAT UJSÁG

Szerkesztőség és Kiadóhivatal: Budapesten, VIII. kerület, Rökk Szilárd-utca 4. szám.

✿ Az öltözködés művészete. ✿
A fehérneműre, piperére és kézimunkára nézve a legjobb tanácsadó.

Színes divatképek, szabásrajzok és szórakoztató melléklet. ✿ E divatlap a nagyközönség igényeit elégíti ki.

Nyolcoldalas nagy főlapja a legújabb divat ábráit közli. Száz—százötven képe jeleníti meg az öltözékek, bluzok, köpenyek, gallérok, kabátok és kalapok újdonságait :: ::

Duplaoldalas szabás-mintaive a már varrni tudónak drága kincs. A ki munkájában megakad, könnyen utbagazításra lel a szabásmagyarázat bő szövegében ::

Színes divatképe is van a Divat Ujságnak. Azt a célt szolgálja, hogy a divatos kelmék színével megismertesse az olvasót és egyúttal kioktassa, minő színű kelmét minő színű csipkével vagy más egyéb ékeséggel lehet díszíteni. :: ::

Divatos hajviseletnek is sokféle képe van a Divat Ujság mellékletén. Nincs az az arc, a melyhez illő frizurát e képek után ne lehetne választani :: :: :: :: ::

Színes kézimunka-kép is járul a Divat Ujsághoz. A szerkesztőség erre különös gondot fordít, mert célja, hogy az előfizetőkkel megkedveltesse oly tárgyak készítését, a melyek az otthon barátságossá, kellemessé teszik :: :: :: :: ::



Monogram-Album című különlapja legdivatosabb monogramok rajzainak termézetes nagyságával kedvesedik az előfizetőknek. A keresztöltésű, valamint a himzett monogramok sok száza van egy-egy évfolyamban :: :: :: :: ::

Kézimunka-melléklete híres s ugyszólván a legkedveltebb az egész országban. Számtalan polgári és felsőbb leányiskolában hasznos tanító-eszköznek bizonyult s mintái közkedveltségre tettek szert :: :: ::

Tündér Ujjak című lap is egészíti ki az ujságot. Nyolc oldalán szebbnél-szebb iparművészeti munkákkal ismerteti meg a tudnivalókat. A faégetés, selyemfésztés, bormunkák sokféle rajza s magyarázó szövege telíti meg a lapot :: :: :: :: ::

A Szórakoztató mellékletben, mely minden számhoz jár, közöl elbeszélést, nőket érdeklő íránycikket, sok hasznos tudnivalót, gazdag háztartási rovatot, négyesületekről beszámolót és szerkesztői üzeneteket :: ::

Ruhamintát is ad a Divat Ujság muszlinból szabva, összeférelve s csak azért az árért, a melybe az a kiadóhivatalnak kerül. Elsőrangú szabóműhely foglalja a megrendelések teljesítésével :: ::

A DIVAT UJSÁG minden hónapban kétszer jelenik meg. Előfizetési ára nagyon olcsó. Negyedévre 2 K 20 f. Félévre 4 K. 40 f. Egész évre 8 K 80 f.

LENGYEL csipke-áruháza

BUDAPEST, Gizella-téren.

Ajánlja legújabb csipke, paszomány és az összes női ruha díszítésekre szolgáló raktárát: szalagok, gombok, divatos tressek minden színben és szélességben; dus választék batistszövetekben, bluzok és ruhákra. E divatlapban megjelenő összes ruhadíszek raktáron vannak. Mintákat kívánatra készséggel küldök.

A Divat Ujság tartalomjegyzéke:

Legújabb divatu ampir-ruhák: 1., 2., 6-8., 50., 52. és 81. kép.
Sikkes nyári ruhák: 44-45., 46., 57. és 58. kép.
Fiatal leánynak való ruhák: 76., 81., 83. és 84. kép.
Gyermekruhák: 71., 72., 75., 85., 86. és 87. kép.
Divatos blúzok: 60., 62-64. és 69. kép.
Ajak: 65-67. kép.
Úszó- és légfürdőnek való ruhák: 88-91. és 92-94. kép.
Legújabb kalapok: 1., 2., 47., 52., 59., 76. és 81. kép.
Célszerű kötények: 29-36. kép.

Szórakoztató melléklet.

Csöndes tragédia. Irta *Hollósné De Grobois Nandin*,
Fiatal házások. Irta *Zsoldos László*.
A társadalom gyermekei. Irta *Wüstner Henrikné*.
Kézimunka. (5 képpel.)
A kőporos talyiga. Irta *Lars Dilling*.
Élelem titka. Irta *Petro Gjenedich*.
Rendes rovatok: Kosmetika. Az ajak.
Irta *Antal Gézáné*. — Nőgyógyászat. — Házasság. — Háztartás. — Új könyvek. — Halálozás. — Szerkesztői üzenetek.

Egyéb mellékletek.

Szabásmintaív.
Színes kézimunkamelléklet.

Dr. Csapó-féle törvényileg védett
MENTŐ sziklanövény-tea
mint vértisztító páratlan,
gyökereken győztes
köszvény, reumat,
gyit bármily régi
a teljes gyógyulás kiharadhatatlan, doboza 2 korona. Dr.
Csapó-féle **ERZSEBET** mellett a legkínzóbb házi-
szer régi makacs köhögés, rekedtség és mellbajoknál,
doboz 50 fill. Főraktár: I. R. Mihály drogériája, Museum-körút 7. Budapest.

Az ujjonnan megnyitott
CSETNEKI MAGYAR CSIPKEÜZLETBEN

Budapest, IV., Párisi-utca 9. szám,
nagy választékban kaphatók: csipke-ruhadíszek,
betétek, gallérok, nyakkendők és terítők. Him-
zett bluzok, ridikülők, párnák, zsebkendők,
szőnyegek és más művészi kivitelű kézimunkák,
rajzok és tervek. Ezeket a háziipari termékeket
a legmelegebben ajánljuk a közönségnek.
Szontagh Nővérek
csetneki magyar csipkeüzlete.
Tel. 144-01.

Svájci himzést
saját gyártmányut
női-, gyermek- és ágyfehérneműhöz, va-
lamint menyasszonyi kelengyékhez küld
vámmentesen magánosoknak:
WAPPLER & GROB
St.-Gallen M. 5. Svájc.
Tessék mintát kérni.
Levélportó 20 fillér. Levelezőlapra 10 fillér

Árammegtakarító izzólámpák.

Gärtner Ágoston

Budapest, V., Wurm-u. 3. — Telefon 95-33.

Rendelésnél tessék hivatkozni a Divat Ujságra.

Soványosság

Az egyedüli eredménytől kísért szer a **William Hartley dr.** tanár amerikai erőttápora. Soványak, tartós, szép, tölt test-
idomokat nyernek. Hölgyek remek köblet, 6 hét alatt 20 kiló
gyarapodásért jótállás. Verszegényesség, idegesség, gyengeség ellen
és **gyomorhajosoknak** nélkülözhetetlen tápszert. Kitértette
Csikago, Berlin, London és Hamburgban. Köszönőlevelek
minden országból. Ára dobozonként használati utasítással 11 frt
0 kr. Főraktár: **Balázs Mór T. Budapest, István-ut 11.**
Rendelésnél tessék hivatkozni a Divat Ujságra.

OLINKIEVICH KRISTALIN

növénykréme, poudér és szappan, a jelenkor legmegbízha-
tobb szepitőszere. Növények nedveiből készült.
Kapható mindenütt. — Ára 1 és 3 korona.
Olinkievich Kristalin fehér növény-fogkrém ára 50 f.
— GYÁR ÉS FŐRAKTÁR: —
Olinkievich Sándor
gyógyszerész és vegyész-doktor
Budapest, VIII., Baross-utca 91. szám.

Rendelésnél tessék hivatkozni a Divat Ujságra.

Hárstfalva gyógyfürdő

(Bereg-m.). Klimatikus gyógyhely, modern vizgyógyintézet vasas és
érvényes melegvíz-ürdőkkel, május hó 15-en nyílik meg.
Mindenféle női bajok ellen kiválóan alkalmas.
Vasuti állomás, posta- és táviróhivatal helyben. — Prospektussal és
egyeb felvilágosítással szívesen szolgál a fürdőigazgatóság.

KOZMETIKAI GYÓGYINTÉZET

Alapított 1892.

Főorvos: **dr. JUTASSY JÓZSEF** bőrgyógyász, egészségintéző.

1. Bőrápolás. A modern orvosi Kosmetika a szépség megőrzésére és fokozására enyhe szappant, finom vegyített bőr-
tápláló kenőcsöt, masszázst és arcport irt elő.

A ki intézetünkben huzamosabb időn **Bőrápoló készlet** név alatt összeállított bőrpoló szereinket (szappan, kenőcs, masszázsoló készülék). A **bőrpoló**
át nem ápolhatatlan arcát, az megveszi **Bőrápoló készlet ára:** teljes készlet 10 kor., próbakészlet 5 kor., és nemcsak a szép tisztá, normális arc
és kéz bőrére való, hanem a kényes, érdes, durva, érzékeny, feszülő, száraz, pettyhűt, ráncos, hámló, libabőrös, sömörös bőr ápolására, finomítására is szolgál.
A Bőrpoló készlet kiegészítője a dr. Jutassy-féle **Kozmetikus arpor**, mely ártalmatlanságra felülmúlhatatlan; a bőrt nem száritja és mitesszert nem
okoz. Arporunk nemcsak szépíti és finomítja az arcbőrt, hanem védelmezi a lesülést és kiszáradást ellen s ezáltal a parlagi arcoknak is városias kinezést kölcsönöz.
Kozmetikus arpor kapható hófehér, rózsás (naturell) és sárgás (krém) színben. Nagy doboz 5 korona, kis doboz 3 korona.

2. Bőrgyógyítás.

A legtöbb szépséghiba alapja valami bőrbaj.
Intézetünk tökéletesen föl van szerelve a legmakacsabb bőrbetegségek gyógyí-
tására szolgáló eszközökkel, tehát bőrbajból származó szépséghibákat biztos sikerrel
kezelünk, elmulasztunk.
A ki az intézetet nem látogathatja, az megveszi

Bőrgyógyító készlet

neve alatt dr. Jutassy receptjei szerint összeállított ártalmatlan szereinket s a bő
használati utasítás alapján ön maga sikerrel kezeli magát.
A **Bőrgyógyító készlet** a zsíros, fényes, kihevülő, könnyen piruló arcok ápo-
lására (mattá tételére) szolgál; gyógyítja a bőrtakát (mitesszer), a pattanást (vimmerli),
a bőrlökösöket (pórus), a túlságos izzadást, vörös orrot, vörös kezét, fagyási toltokat.
A **Bőrgyógyító készlet ára:** teljes készlet 10 K, próbakészlet 5 K.

3. Bőrkoptatás.

A fődetlen és védetlen arcból gyorsan leég, megbarnul, elsárgul és foltosodik
(szepelő, májfolt).
Az ilyen szépséghibákat csak úgy lehet elmulasztani, ha a bőr felső rétegét
lekoptatjuk.
Intézetünkben egy tökéletes bőrkoptatás 1-2 hétig tart de aztán alabástrom-
törlő és hársónysima lesz az arc.
A ki az intézetet nem látogathatja, az megveszi

Bőrkoptató készlet

neve alatt összeállított dr. Jutassy-féle ártalmatlan szereinket s a kimerítő használati
utasítás alapján ön maga végezheti sikerrel, feltűnés nélkül a bőrkoptatást.
A **Bőrkoptató készlet** hófehérre teszi a fakó, sarga vagy barna arcot; szepelőt
és májfoltot gyökeresen elmulaszt.
A **Bőrkoptató készlet ára:** teljes készlet 10 K, próbakészlet 5 K és az
arc védelmére **Kozmetikus arpor** a kiegészítője. (Lásd Bőrápolás.)

A dr. Jutassy-féle készletek és hajfestékek kaphatók minden nagyobb gyógy-
szertárban és drogériában. — Megrendelhetők ezen a címen:

KOZMETIKAI GYÓGYINTÉZET ELÁRUSÍTÓ-OSZTÁLY
Budapest, IV., Kossuth Lajos-u. 4. szám.

4. Bőrhámlasztás.

A modern Kosmetika csodája.
Hámlasztás által a foltos, tarka bőr megtisztul; a vastag, kerges bőr megpuhul,
az egyenetlen, rücskös, bibireses bőr megszűnik; az öreg bőr megifjaldodik, rozsa-
sá üdű lesz.
Intézetünkben egy héttig tart a bőrhámlasztás.
A ki az intézetet nem látogathatja, az megveszi

Bőrhámlasztó készlet

neve alatt összeállított dr. Jutassy-féle ártalmatlan hámlasztó szereinket s a bő
használati utasítás alapján ön maga végzi a sikeres bőrhámlasztást, mely azonban drasz-
tikus és feltűnő.

A **Bőrhámlasztó készlet** elmulasztja a tég bőrpórusokat a bennök ülő
évtizedes mitesszerekkel együtt; eltűnteti a pattanások nyomait; elsimítja a lence-
foltokat és a kisebb sebhegyeket (himlőhely); leszedi a legmakacsabb szepjót és máj-
foltot; a lángvörös rozspattanást és a kekes borvirágot is letarolja. **Ára:** teljes
készlet 10 korona, próbakészlet 5 korona.

5. Hajfestés.

A hajfestés nagy gondot ad, mert a hajfestékek közt kevés az ártalmatlan és
megbízható. Intézetünk főorvosának hosszú tapasztalatai alapján végre sikerült olyan
hajfestéket előteremtene, mely az idő szerint a legelőkeltebb; tudniillik csak a haját
fogja a fejbőrt nem; a fehérneműt nem piszkítja, természetes színt ad, mely nem fakul
és színekben nem játszik; a kezeses igen egyszerű, idegen segítséget nem igényel, sem
a hajnak, sem az egészségnek nem árt.

Egy adag dr. Jutassy-féle **Hajfesték** ára használati utasítással 10 korona és
kapható a következő 7 színnyalatban: **vörösés szőke, világos szőke, szőke,**
hamvaszőke, világosbarna, gesztenyebarna, fekete. A kívánt színt saját eredeti
hajszíne után pontosan kerjük megjelölni, vagy hajmintát küldeni.