



Utányomás tilos.

Melléklet a **DIVAT UJSÁG** 11. számához.

Budapest, 1911 június.

Fig. 4.

Fig. 1.



1-4. fig. Négy nyáriöltözlet. A mellékelt párisi modellek úgy formára, mint színre és összeállításra nézve jellemzők a nyári divatra. Az 1. sz. modell narancssárga markizettből, csontszínű és felhősziürke voál-pínonból van összeállítva. A csontszínű voálrészen, mely a tunikát adja, velencei gipürcsípke, a végén tüll-csípke. A szürke voálkendő galléron hasonló színű kordonettselyem himzés, hátul lebbenyszerű csüngőrész. Pettyes fehér túll pántresz. Az ujjá sárga markizett fölött fehér voálból készül. Csokrosvégű szürke bársonyszalag öv.

A 2. sz. modell hosszában és keresztben toldozott fehér-kék csikos fulárból készül. A díszet egyszínű kék selyem es fehér filécsípke alkotja, utóbbi mintafügurat a hajtókan és szoknyán kék foglalás köríti. Az oldalt felhasított szoknya egy alátett szoknyarész fölött nyílik ki.

A 3. sz. modell egyszertiségével kövérebb höl-

Fig. 2.



Fig. 3.



gyeknek előnyös. Fehér pettyes fulárból és sötét-kék voál-pínonból készül, utóbbi a szoknya első és hátsó lapjaihoz apró plisszébe van egetve. Nagyon csinos az öv és az előrész zsinórozása, mely ó-bronz libertiselyemből készül. A ruhát voállal bevont fulársál egészíti ki, melyet áttört varrással hozzádolgozott széles dupla szegély foglal.

A 4. sz. modell fehér-fekete gyöngyosorokkal csikolt cseresznyepiros markizettből készül. Az eredeti díszet a hajtókan és galléron fekete-tehér pikéselyem, a rövid mellényrészekben és vállrészekben kék ottománselyem alkotja. Fehér atlasz-betét, fehér sifon pántresz és ujjak. A hátsólap oldalszélénél betoldott fekete atlasz ékreszek. Fekete atlaszöv, mely hátul csatt alatt kapcsolódik.

1. fig. Rendes szabásminta II. nagyság.
2. fig. Rendes szabásminta I. és II. nagyság.
3. fig. Rendes szabásminta II. és III. nagyság.
4. fig. Rendes szabásminta I. nagyság.





A Divat Ujság megjelenik havonként kétszer, minden hónap elején és közepén. Szerkesztősége és kiadóhivatala: Budapest, VIII. ker., Rökk Szilárd-utca 4. sz. Előfizetéseket csakis naptári 1/4, 1/2, 3/4 és egész évre fogad el bármelyik hazai könyvkereskedés, meg a kiadóhivatal.

negyed 2 kor. 20 fill. postai szétküldéssel.

Minden számban szórakoztató melléklet és kétoldalas szabásmintaiv. Havonként színes divatkép és kézimunka-melléklet. Havonként váltakozva a nyolcoldalas Tündér Ujjak iparművészeti újság, Családi Monogram-lap lapjai és színes kézimunka-kép.

A nyári divat.

Csak a színekben pompázó természethez hasonlítható a nyári öltözékünk, amibe belefoglalhatunk ruhát, köpenyt, kalapot, napernyőt stb. Valóságos gyönyörűség nézni a sok „kellék”, ami alatt értsük a himzés, szabó, csipkegallér, öv, virág és szalag egész tömegét. És amikor mindez ott van előttünk a divat- és egyéb kereskedésekben, megint csak felvetődik a kérdés, vajon egyformán alkalmas-e ez fiatalnak, öregnek? Nem kell-e különbséget tennünk akár az öltözékek, akár a kellékek megválogatásában?

Hát igenis kell! Nem állítjuk azt, hogy idősebb nőknek állandóan a legsötétebb színek között kell válogatniuk, de ha egyáltalán kell „szín” nek lennie, úgy a szürke, lila, bordó, barna, sötétzöld a legmegfelelőbb. Kivétel a fehér, mert fehér ruhában még a hetven éves asszony is eljárhat. Egyébként, hogy biztosan tudjunk válogatni és kellően meg tudjuk állapítani azt, ami nekünk való, mindenekelőtt szigorú vizsgálat alá kell venniünk az egyéniségünket; számot tesz itt az alak, a haj színe csakúgy, mint a tartás és a járás. Hogy ez milyen lényeges tényező, azt legjobban a hála Istennek! már elmúlt szűk szoknya idején láthattuk, amikor nem egy szármás mosolytól megkímélhetné volna magát az, aki a tükörben megfigyelte volna a járását.

A mostani divat különben a legnagyobb egyszerűséget szabja elénk úgy a formában, mint az öltözékek kiállításában. Legkedveltebb a fehér gyapjuvóal, mely béleletlenül készül és fehér vagy színes alsó fölött viselik. Egyetlen dísz a színes vagy fehér géphimzés. Igazán szép hatást lehet elérni fehér vagy egyszínű laposhimzéssel, amilyen például a számocaszín, porcellánkék, sárga, lila és zöld, mely közé kevés fehér vagy fekete csillagöltést vegyítünk. Kedvelt ezenkívül a fekete, valamint a tarka keleti himzés is.

Két nagyon célszerű szövete van a nyári divatnak: a fulárbatiszt és a fulárszatén, mely mind a kettő fényesen, lágyan omlik le. Kapható mindenféle mintázatban, világos és sötét alapon, szélmintával vagy anélkül. Ezek a ruhák, mint ahogy a legelőször Holzernél feltűnt modelleken láthattuk, mind nyak nélkül készülnek; díszök himzett batiszt- vagy mullgallér; Mária-Antoinette-fisű csipkéből vagy mullból, likacsos vagy csipkeszegélyezéssel, valamint lágy selyemőv a szövet színében.

A kecesebb újdonságok közé sorozható a színes nyersselyem kabát, oroszos zubbony formájában, mely különösen porcellán-kék, cseresznyevörös és számocaszínben kedvelt; fehér zsinórhimzéssel szegélyezve, nagyon tetszetős fehér himzett ruhához.

Ennél kecesebb, fiatalosabb öltözék alig képzelhető, melyhez nélkülözhetetlen a divatos napernyő.

Divatos napernyő! Ha összesodorra látjuk, el sem képzelünk a harang-formáját; ha pedig ki van feszítve, olyan, mintha a hordozóját nem csupán a nap, hanem az emberek ellen is meg akarná védelmezni. Felfordított nagy fazékhoz hasonlítanak és még csak növelik a modern körvonalak összeszorultságát. A napernyő is mind színes: számocaszín a kedvelt, a rózsaszínek minden árnyalata likacsos és egyéb himzésdíszel; fekete újkék szélmintával és kék sifonáthuzattal.

Egy nagyon szép napernyőt látnunk fekete-fehér mintázatban, még pedig az alap fehér volt és fekete-fehér gyöngyös gázzal volt bevonva. Széles fekete libertiszegély kívül és belül széles fehér selyemrüss volt a dísz. Magas fekete bot, fekete acélmarkolat és keces fekete-fehér szalagcsokor. Legszebb ezeken a bevont ernyőkön az, hogy egyikén sincs varrás.

Párisból kapjuk egy új gyermekdivatnak a híret: ampir formában. Emlékeztetnek a máig is kedvelt Kate Greenaway-ruhákra, amelyekben a kis leánykák olyan ennyivalóan bájosak voltak. Ennek a divatnak az eszméjét egyik elsőrangú párisi divatszalon adta meg s a cél, hogy kapcsolatban a most uralkodó laza divattal, a leánykában miniatűr képe lássék a mamának. A ruháskának mell alatt van az öve, a felső rész kimonószerű szabad nyakkal és félhosszú ujjal; a lábíg erő egyenes szoknyaeska ráncolt. Némelyik ruháskának kicsiny fisű, a másíknak sima pánt a dísz.

A színek művésziességen vannak összeállítva, a szövet lágy és simulékony. Természetesen ezt a gyermekdivatot nem lehet általánosítani és különösen nem az utcára, de ünnepélyesebb alkalomra alig lehet ennél kedvesebbet elképzelni.

1. sz. Kétesücskű kalap magas tülldíszel.

Szép és fiatalos ez az eredeti francia, fekete tagalfonású úgynevezett Napoleon-kalap. A díszé tipikus, magas fekete selyemtüll, amely buggyosan rendezve hátul a fejrészhez van erősítve.

7-9. sz. Három új szabású gyermekruha.

Amint a divatrészben már említettük, ezen ruhák rövid, az alsó szélén behuzott kimonószerűen szabott derékből és hosszú behuzott aljból állanak. A 7. számú ruha balról jobbra nézve, halványabb kék gyapjukrepből van varrva, amelyet világos színű, tarka, keresztöltésű szélpánt díszít. A 8. számú ruha fehér, világoskék pettyes fulár batisztból való. A galéria és ujjfoglálói fehér vászon, batiszt plüsszével. Elöl kék csokor és huzott, fehér indiai mull díszíti világoskék alapon; oldalt rózsaszínű ró-



1. sz. Kétszögletű kalap magas tülldíszel.

Szabásminták megrendelését közvetlenül a Divat Ujság kiadóhivatalába kell címezni: VIII., Rökk Szilárd-u. 4.

GYERMEKEK DIVATJA.

zsák egészítik ki a dísz. A 9. számú ruhát cseresnyevörös csalámból szabjuk és fehér zöld himzésű szelvpántal díszítjük. Az orosz ingeske cseresnyevörös selymmuszlinból, a fejkötő pedig csalámból való.

16. és 16a. sz. Elegans batiztbluz kézhimzéssel, betét- és szegélydíszsel.

Anyag: 4 m. hosszú, 80 cm. széles fehér batizt; 7 1/2 m. hosszú, 1 cm. széles valanszientbetét; 2 1/2 m. hosszú, 1 cm. széles pikogamand.

Szép és dűsan díszített az elegáns fehér batiztbluz, amely gondos munkát igényel. A bluz közepét keskeny harántszegélyekbe varrjuk, a szegélyek közé valanszientbetétet foglalva és a himzett előli vállpánt részekhez varrva. A hátsó vállpántot szegélybe varrt csikokból és betétekből egyesítve, a bluzrészekhez varrjuk. Ezeket kimonószerű szabjuk és függőleges szegélyekkel és betétekkel díszítjük gazdagon. Az oldalsó szegélycsoportokat az előli részben a középsővel sima batizszelikkal egyesítjük, a csikot vastagon himzett koszoru díszíti. Az ujjakat fűt középen haránt szegélyek és betétek díszítik, a vállakon, a vállpántig, lent pedig az ujjakat közelösszerűen határolva. A hátsó gombolás láthatatlan.

17. és 17a. sz. Gyapju voalb uz kézhimzéssel és betétdíszsel.


Anyag: 3 m. hosszú, 80 cm. széles gyapjuvoal; 7 m. hosszú, 1 cm. széles torhon betét.

A csinos fehér, mosható voalbluz elejét három csoport hengerszegélybe és egy csoport szélesebb szegélybe varrjuk, s a két részt torhon betétel egyesítjük. A középső csoporton három csücskös betét húzódik át. A torhon betétel felerősített vállpántot a 28. számú képen látható könnyű kézhimzés díszíti. Az állógallért és a közelített betét díszíti. Az ujjakat fűt középen a középső szegélycsoportokhoz hasonlóan díszítjük, a torhon betétel határolt szegélybe varrt része, a vállakat a vállpántig díszítik. A hátrész középső laposráncához szinten betét és egy csoport szegélydísz párosul.

22. sz. Gyapju voalbluz könnyű kézhimzéssel.

Anyag: 1 m. hosszú, 120 cm. széles fehér gyapjuvoal.

A fehér gyapjuvoalból való csinos bluzt laposhimzés díszíti középerős fehér DMC fonállal kidolgozva. Az egyes figurákat vörös fonálú szárított határolja. A bluzt a 19a. és 19b. fig. adja, a himzés rajzával. A részeket a hasítékvonala mentén C. D-ig egyesítjük, azután lefelé a kis rajz méretei szerint kiegészítjük. A hosszát oldaltól, betűtől mérjük. A főkereszt rajzon belül a szövület hengerszegélyekbe varrjuk, a szegélycsoportok között a két előli s a hátsó oldalsó csoport szegélyei fűt kiállanak, illetve fűt teljesen megkeskenyedve le vannak varrva.



6. sz. A 80. szám kivarrásának részlete.

A szövület számítunk, épp úgy mint az ujjak alsó szélén a három szegély számára, 1-1 cm. széles szövület adva. A bluzt hátul láthatatlanul gomboljuk. Az alsó szélét előli és hátul jelzés szerint behuzzuk és keskeny lényöbe varrjuk. Az állógallér egy egyenes, 8 cm. széles szegélybe varrt szövületből áll. Ha a szövület keskenyebb, akkor előli közepén haránt fektetjük, ez esetben 1 1/4 m. hosszú, 95-100 cm. széles szövület szükséges.

23-23c. sz. Négy gallér kézhimzéssel.

Anyag: mindegyikhez körülbelül 30 cm. fehér vászon vagy batizt.

A 23a. sz. a. gallér széle körüli lyukhimzés részben sűrűn himzett pontokkal van körülveve. Külső széle hurkolás. A nyakkivágás körül részint pántot varrunk befoglalásul, körülbelül 2 1/2 cm. szélesen e pántot pontosan a bluz vagy derék nyakkivágása körül illesztjük, illetve hozzáfereceljük. A szabásív 49. fig. alatt találjuk himzésmintáját és szabását. A 23b. sz. alatti gallért lyukhimzés és laposhimzés díszítik. Ez utóbbit azonban sűrűn alátöltjük, külső szélén hurkolás van. A szabásív 49a. fig. alatt találjuk a szabást és himzésmintáját. A 23c. sz. alatti gallér mintáját szárítottással és magasan alátöltött laposhimzéssel díszítjük. A szabásív 146. fig. alatt találjuk a szabást és



Kész szabás szám 5335. 6-8 és 10-12 éveseknek. 2. sz. Fűrdőruha 6-8 éves leányknak. Szab., magy.: mintav. 5. XIII. sz., 61-65. fig.

Kész szabás szám 5336. 12-14 és 14-16 éveseknek. 3. sz. Fűrdőruha 14-16 éves leányknak. Szab., magy.: mintav. 5. XIV. sz., 66-71. fig.

Kész szabás szám 5337. 8-10 és 10-12 éveseknek. 4. sz. Fűrdőruha 8-10 éves leányknak. Szab., magy.: mintav. 5. XVI. sz., 143-144. fig.

jelzés szerint, a varráson át egyben, himzést illesztünk. Az előli és hátsó lapokat egyforma szélesen kihajlítjuk és finom vonal szerint aláfércelt szövületcsikra tűzzük. A lapok fűt egymást horitják és lent az alátöltött szövületcsikra szétválnak. Ez a szövület az alsó szélén előli a 17. számig, hátul a 41. számig terjed. A hátul kapcsolt alj felső szélére 3 cm. széles lényöt tűzünk, a derekat jelző finom vonalat figyelembe véve.

27. sz. Vaszonalj, áttört díszsel.

Anyag: 5 m. hosszú, 80 cm. széles fehér vaszon.

A csinos vaszonaljat a szövületbe géppel dolgozott áttörtmunka díszíti. A kis miderbe nyuló alj háromféle lapból áll, úgy mint egy végig kidolgozott úgy laposráncba rakott



Kész szabás szám 5342. 8-10, 10-12 és 12-14 éveseknek. 10. sz. Vaszonöltözék 10-12 éves leányknak. Kis rajz, szab. és magy.: mintav. 5. XXIV. sz., 125-129. fig.

Kész szabás szám 5343. 6-8, 8-10 és 10-12 éveseknek. 11. sz. Kabátos ruha 8-10 éves fiúknak. Szab., magy.: mintav. 5. XXV. sz., 130-142. fig.

a himzés mintáját. Szélét hurkolás biztosítja. 24-24b. sz. Három vaszonöv kézhimzéssel.

Anyag az övhöz: mindegyikhez elég fehér vászon, lehetőleg hosszából véve. A három öv mindegyike körülbelül 5 1/2 cm. széles, kissé könnyedén alátöltött, celluloid csattal s a keztyűs által beverendő fűzőlyukakkal van ellátva. A 24. sz. alattiak mintája magasan alátöltött lapos és lyukhimzés, mely az 50. sz. alatti minta szerint elkészítendő. A közép figurát képező lepke lyukhimzés, a szárítottással egymással összekötött levélfigurák laposhimzésűek. A 24a. sz. alatti övön a 41 cm. hosszú mintát a szabásív 147. fig. alatt találjuk. A palmetta formájú figurák hurkoló öltéssel készülnek. A szárítottással egymáshoz kapcsolt levélfigurák lyukhimzéssel készülnek. A 24b. szám alatti övnek mintáját a szabásív 148. fig. találjuk a laposhimzésnek felét, a himzést alátöltjük.



Kész szabás szám 5338. 12-14 és 14-16 éveseknek. 5. sz. Mosóruha 14-16 éves leányknak. Szab., magy.: mintav. 5. XII. sz., 51-61. fig.

26. sz. Vaszon alj himzéssel.

Anyag: 2 1/4 m. hosszú, 120 cm. széles, vaszon; 3/4 m. hosszú, 45 cm. széles himzett zövet; 16 gomb.

A csinos bluzhoz való aljat az 51. és 52. fig. szerint szabjuk és himzett szövületből szabott betétesíkok díszítik, a látható módon igen csinosan. Az oldalvarrás kidolgozása után vonal-



Kész szabás szám 5339. 4-6 és 6-8 éveseknek.

Kész szabás szám 5340. 6-8 és 8-10 éveseknek.

Kész szabás szám 5341. 4-6 és 6-8 éveseknek.

7-9. sz. Három gyermekruha új szabással. Szabást lásd mai mintav. 5.

33. sz. Könnyű nyári ruha recés szelvpántdíszsel.

Anyag: 7 m. hosszú, 110 cm. széles homokszínű, tekefehér pettyes voal; 1/4 m. hosszú, 50 cm. széles vörös selyem; 1 1/4 m. hosszú, 15 cm. széles recés szelvpánt; 2 1/4 m. hosszú, 12 cm. széles hasonló szó pánt; 1 1/2 m. hosszú, 10 cm. széles hasonló csipke.

A könnyű nyári ruhát voal, muszlin, vagy Tulárból szabhatjuk. Az eredeti homokszínű, tekefehér pettyes voalból való; a díszit vörös selyemből szabott öv, pánt és szegélyezés képezi, recés szelvpánt és csipkével párosulva. A hátul kapcsolt derekat az ismert módon az ujjakkal egybe szabjuk és recés csipke vállpántal díszítjük, ezen át előli selympánt nyulik, amelyre keskeny selympántot tűzünk



Kész szabás szám 5344. 10-12, 12-14 és 14-16 éveseknek.

12-14. sz. Fehérnemű nappali és hálóing, csukott nadrag 12-14 éves leányknak. Szab., magy.: mintav. 5. VIII. sz., 39-48. fig.

KÜLÖNFELE BLUZ, SZOKNYA ÉS FÜZŐ NYÁRÁRA MEG AZ UTAZÁS IDÉNYRE.

esipkézetten. Az ujjak szélét felsőszövet hajtóka és selymszegély díszíti. A derékon elől az övön át recés szelvényt nyulik, az alján kétszeresen, a felső pánntal megerősítve. Az alját térdmagasságig díszítő keskeny és széles recés tüllt hasonló pánt egyesíti. Az alsó szélét széles szegély határolja. Az alj felső szélét lapos, csupán levált ráncok szűkítik. A ruhát hátul kapcsoljuk. A ruhát fular batiztból is elkészíthetjük.

34. sz. Látogatóruha esikós poplinból.

Anyag: 3/4 m. hosszú, 120 cm. széles esikós poplinból; 3/4 m. hosszú, 45 cm. széles fekete bársony; 1/2 m. hosszú, 50 cm. széles himzett batizs lyukaesos betetek; 3/4 m. hosszú arany kordel; 6 vörös selyemből.


Az újkék, fekete esikós poplinruha egyszerű, de előkelő. A ruhát, a kimonószerűen szabott derékat derékban összefogó fekete bársonyöv díszíti. Az öv alatt, egy hasíték segítségével, behuzzuk, a derékrészeket s az aljrészeket előre fektetett ráncokba rakjuk. A szögletes kivágást ékrúszínű himzett batizs vállpánt tölti ki. A kivágás függőleges széléit hasonló batizs határolja, épp úgy mint az ujjakét. A derékat elől vörös gyapjuszövetbe, vörös zenillia és arany



Kész szabás szám 5345. III. és IV. nagyság. 15. és 15a. sz. Selyembluz könnyű himzéssel. Szab., magy.: mintaiv 5. XX. sz., 100-108. fig.

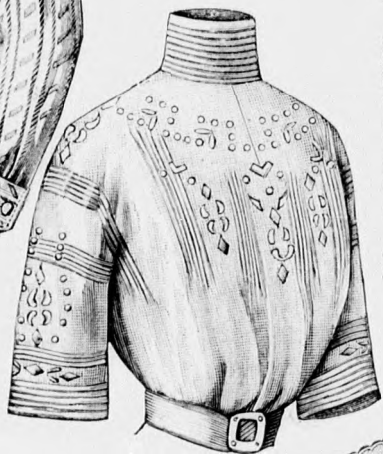
Kész szabás szám 5346. II. és III. nagyság. 16-16a. sz. Elegáns bluz kézihimzéssel, betét- és szegélydíszszel.

Kész szabás szám 5347. I. és II. nagyság. 17-17a. sz. Bluz gyapotvoálból kézihimzéssel és betétdíszszel. Ehhez 29. sz.



Kész szabás szám 5348. I. II., III. és IV. nagyság.

21. sz. Ingbluz lehajtott gallérral. Szab., magy.: mintaiv 5. IV. sz., 20-24. ng.




Kész szabás szám 5349. I., II. és III. nagyság.

22. sz. Bluz gyapotvoálból kézihimzéssel. Ehhez 31. és 32. sz. Szab.: mintaiv 5. III. sz., 19. fig.

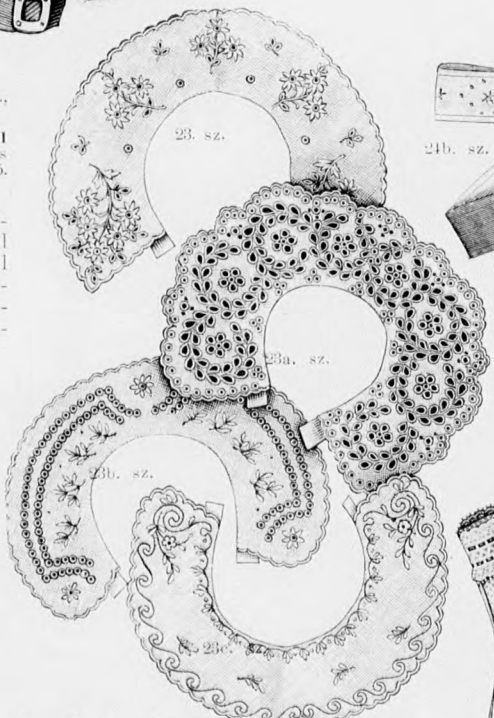
műből horgolt esipkedíszszel és övvel.

Anyag: 3/2 m. hosszú, 110 cm. széles ezétszürke, mintázott tulárd; 1 1/2 m. hosszú, 15 cm. széles tüllszalag; 1 m. hosszú, 7 cm. széles tüllszalag; 1/2 m. hosszú, 60 cm. széles tüll; 120 cm. hosszú, 1/2 cm. széles esipkeszalag; 3 m. hosszú, 3/4 cm. széles selymszalag.

Igen kecses formájára nézve a fiatalos hatású fulárruha, melynek fődíszét szép tüllszalag képezi, mely fűszerűen a derékat övezi. A hátul gombolandó bélésderékat az előlről és hátulról simán tüllből kiszabott 109. és 110. fig. alatti nyakbetéttel látjuk el, amely alatt utóbb a bélést kivágjuk s selymszfónnal pótoljuk. Az előli közepen körülbelül 10 cm. hosszúságban négy sorosan egymás mellé esipkeszalagot varrunk fel. Ugyanígy esipkeszalagot varrunk a nyakkivágás körül és a hátrészen, betéjtének széle körül. Az újjával egybe készült felső kelme szabását a 111. fig. alatt találjuk (az áthajtás figyelembe veendő). A szabásrészlet elől rövidített s így a kis rajz adott számai sze-



28. sz. A 17. szám himzésének részlete természetes nagyságban.



23-23c. sz. Négy gallér kézihimzéssel. Szab. és rajz: mintaiv 5. IX., XXVIII. sz., 49-49b. és 140. fig.

rint kiegészítendő; az oldalsó hossza az L betűtől van számitva. Látható tehát, hogy az áthajtott gallért a felső szövettel együtt szabjuk; belülről egészen a hajtásig felső szövetet borítjuk. A szélére beráncolt selymszalagot alkalmazunk. A széles tüllszalagot könnyedén beráncoljuk s a gallérra reá helyezük, az újjára egy kis fodrot teszünk tüllszalagból. Külön a bélésderékbe bevarrandó bélés újját kellékeppen megrövidítjük. A derék felsőszövetének alsó szélét a jelzés szerint beráncoljuk és a bélésderékre a derékvonaltól

horgolunk. A virágfigurákat vörös és pávakék pamuttal egy 6 levegőszemből horgolt körbe dolgozzuk, 5 szíromlevélből áll; egyenkint 2 egyszerű pálcika, 3 pálcika ráhajtással és 2 egyszerű pálcika. A kék virágba sárga porhont, a vörösbe zöldet teszünk. Az öv középső része 11 cm. átméretű, ebbe helyezük el izlés szerint körben a leveleket és virágokat.

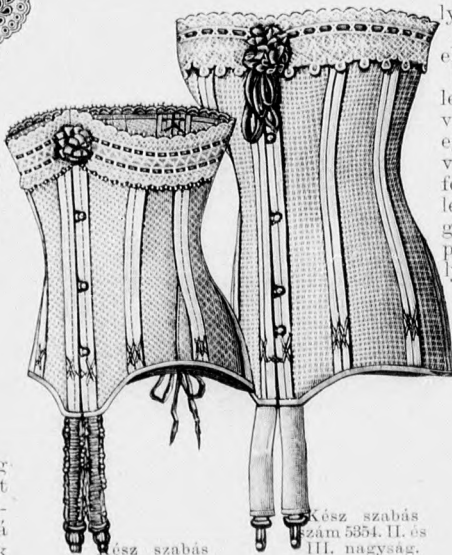
37. és 37a. sz. Öltözék négy részből álló aljjal és feltűzött lebbenyés kabáttal. Anyag: 5 m. hosszú, 110 cm. széles szürkés-zöld loden; 4 nagy, 18 kisebb szarugomb.

Vizhatlan szürkés-zöld lodenből szab-



24-24b. sz. Három vászonöv kézihimzéssel. Rajz: mintaiv 5. X., XXIX. sz., 50., 147. és 148. fig.

juk a célszerű ruhát, amelynek béleletlen alja és félhosszu kabátja, haránt irányban van ketté választva. Akabátban a hengerszegélyekbe varrt rövidített előli és első hátrészhez lebbenyészt tűzünk, amelyek a végig kiszabott első előli és az egy helyen varrt második hátrészhez vannak látszólag felgombolva. A férfi hajtókaival és behajtott gallérral ellátott kabátot egysoroson gomboljuk. A csinos sonkaújjakat pántok díszítik. A bélése félselem. A gombdíszít kép szerint var-

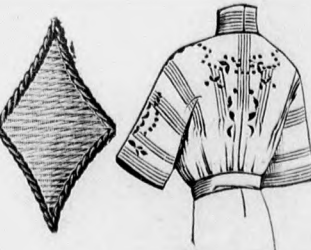


Kész szabás szám 5353. II. és III. nagyság.

29. sz. Sport vállfűző túllból. Szab., magy.: mintaiv 5. VII. sz., 34-38. fig.

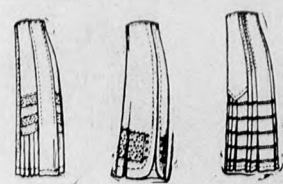
Kész szabás szám 5354. II. és III. nagyság.

30. sz. Utazó vállfűző túllból. Szab., magy.: mintaiv 5. VI. sz., 29-33. fig.



31-32. sz. A 29. szám hátképe és himzésének részlete.

erősen bevarrjuk. Az alját a 112. és 113. fig. alatti szabás átnézet szerinti szabjuk, felső szélét egy kevésbé beráncolva a bélésderékra varrjuk. E reávarrást a Medici-formájú öv takarja, amely újra föléled s igen kedvelt lesz, különösen ha tarka pamuttal horgolt virágokkal van kirakva. Eredeti mintánkon az öv selyemből készült organtinbéléssel, s fölül vörös barna pamuttal sűrűn öltött hosszú öltésekkel be alapozták (lásd a 47. sz. a. részletet). A szélét részben pávakék színű keresztöltésekkel, részben zöld laposoltésekkel

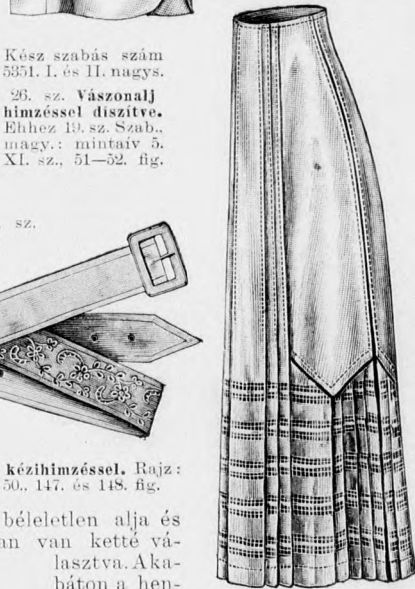


18-20. sz. A 25-27. szám ellenkező oldalról.



Kész szabás szám 5350. I. és II. nagyság.

25. sz. Alj vászonból betét- és rancdíszszel. Ehhez 13. sz. Szab., magy.: mintaiv 5. XXIII. sz., 118-124. fig.



Kész szabás szám 5351. I. és II. nagyság.

26. sz. Vászonalj himzéssel díszítve. Ehhez 13. sz. Szab., magy.: mintaiv 5. XI. sz., 51-52. fig.

Kész szabás szám 5352. II. és III. nagyság.

27. sz. Vászonalj áttört díszszel. Ehhez 23. sz.



33. sz. Nyári ruha különböző pettyes fulárból.

Anyag: 2 1/2 m. hosszú, 106 cm. széles kék és fehér, nagypettyes; 2 m. hosszú, 106 cm. széles kispettyes fulár; 1 m. hosszú, 50 cm. széles sötétkék fulár; 30 cm. hosszú, 45 cm. széles pettyes túli; 6 gomb.

Kék, különböző nagyságu fehér pettyes fulárból készítjük a tetszetős ruhát. A díszét egyszínű sötétkék fulár képezi. A hátul kapcsoló bélésderékát a 11. fig. szerinti pettyes túli állpánt díszíti. Ehhez hasonló az állógallér. A 13a. és 13b. fig. szerint szabott felsőszövetet kiszabás előtt, a hasíték vonala mentén A—B-ig egyesítjük, a 14. fig. szerint szabott alsó ujjakat szám szerint rátűzzük. Az ujjak szélét a 16. fig. szerint nagypettyes fulárból szabott közelő határolja.

Az előli sarkát kispettyes fulár díszíti, a hájtásvonala mentén kitérve és megerősítve. A 12. fig. szerint szabott mellényen figyelembe veendő az „előli középső”. A külső szélét vonaljelzés szerint sötétkék selyemszegély határolja. A gomb- és hurokdíszít kép szerint varrjuk fel. A 15. fig. szerint sötétkék selyemből szabott matrózgallért vonaljelzés szerint kispettyes fulárból határolja. Az alját a kis rajz 17. és 18. fig. szerint szabjuk. A 17. fig. szerint szabott előli aljrészen a 3 cm. széles szegély számára a hosszában 7 cm. széles szövetet adunk. A behuzott alsó aljrészt betűjelzés szerint varrjuk fel. A hátsó varrít hasítékkal látjuk el. Az alján behuzott felső szélét a derékra varrjuk és hátul csokorral végződő, ráncba rakott selyemmövel borítjuk.

38. sz. Könnyű nyári galler.


Anyag: 4 1/2 m. hosszú, 100 cm. széles fekete markizét; 3/4 m. hosszú, 12 cm. széles fekete selyemrojt; 2 bojt.

A fekete markizétgallert új szabásánál fogva tűnik ki. A gallert, amint láthatjuk a képen, különböző módon viselhetjük, vagy úgy, hogy a széles rojtos szélű részt hátul, vagy a jobb, illetve a bal vállon átlógasztjuk és a végén egyenesen, vagy az egyik végét, vállon átesajpuk. A gallért voalból, vagy sifonból is szab-

39. sz. Könnyű nyári galler.

Anyag: 4 1/2 m. hosszú, 100 cm. széles fekete markizét; 3/4 m. hosszú, 12 cm. széles fekete selyemrojt; 2 bojt.

A fekete markizétgallert új szabásánál fogva tűnik ki. A gallert, amint láthatjuk a képen, különböző módon viselhetjük, vagy úgy, hogy a széles rojtos szélű részt hátul, vagy a jobb, illetve a bal vállon átlógasztjuk és a végén egyenesen, vagy az egyik végét, vállon átesajpuk. A gallért voalból, vagy sifonból is szab-



Kész szabás szám 5358. II. és III. nagyság. 36-36a. sz. Öltözet lodenből, hét szélbőveidre gombolható aljjal és félhosszú tal. Szab., magy.: mintáiv 5. I. sz. 1-3. bol, az al

Kész szabás szám 5355. I. és II. nagyság.

33. sz. Könnyű nyári ruha recébettől díszítve. Ehhez 43. sz.

Kész szabás szám 5356. II. és III. nagyság.

34. sz. Látogatóruha csikos poplinból. Reformszabásra is alkalmas. Ehhez 44. sz.

Kész szabás szám 5357. I. és II. nagyság.

35. sz. Egyszerű fuláruha csipkédíszítéssel és horgolt virággyövel. Reformszabásra alkalmas. Ehhez 45-47. sz. Szab., mintáiv 5. XXI. sz. 109-113. fig.

juk fel. A bokáig érő aljon a laposráncokba rakott előli és hátsó lapot az oldallapra tűzzük. Az oldallapot térdmagasságban haránt irányban osztjuk ketté és izeztetn kivágott fordorrésszel egészítjük ki. Az alját hátul baloldalt kapcsoljuk.

38. és 38a. sz. Nyári ruha himzett gyapjuvoalból.

Anyag: 6 m. hosszú, 90 cm. széles fehér gyapjuvoal; 3 m. hosszú, 2 cm. széles torhon betét; 4 csipkefüzera.

A fehér mosható voalból való, igen egyszerű mintánkat csinos borvörös tvisztból való géphímzés díszíti. A ruhát mindenféle szelapántos szövetből, muszlin, voal, vagy fulárból elkészíthetjük. Az alsó részét himzésből szabjuk s a felsőrészszel laposöltéssel és széles szegéllyel egyesítjük, az utóbbiakon egyes himzett figurák láthatók. Az alját elől és hátul oldalt horgolt rózsával díszítjük. Az alján a derékra való felvarrását három fehér vastag gyapjuzsinór díszíti, hátul csigába göngyölve. Az ujjakkal egybe szabott derék felsőrésztét hímzett voalból készítjük és a nyakkivágás bőségét kiálló hengersizegély csoportokkal szűkítjük. A dísz tisztán beékelte torhon betétek egészítik ki. A vállon a betétek csipkefüzera határolja, míg a derék közepén, az alsó hímzett derékrésszel egyesíti, amelyen ket 1-1 cm. széles haránt szegély húzódik át. Az ujjakat közelő magasságban, szintén torhon betéttel határolt hímzett rész díszíti. A díszít kép szerint felvarrt horgolt rózsák díszítik.




43. sz. Könnyű nyári ruha hátképe.



44. sz. A 34. szám hátképe kiterítve.



45-47. sz. A 35. szám hátképe és részlet az övből.



45-47. sz. A 35. szám hátképe és részlet az övből.

hatjuk. A gallér két egyforma széles, 90 cm. széles részből áll, amelyeknek függőleges szélét széles szegély határolja. A szegélyek hátul közepén egymásra esnek és átfogó öltésekkel vannak egyesítve. Hátul csomózott selyemrojt határolja, míg az előli részeket bojtossal egyesítjük. A részeket a vállon ráncokba tűzzük, amelyeket laposöltésekkel erősítünk meg.

49. sz. Ruha himzett szövettől recés szelapánttal.

Anyag: 5 1/2 m. hosszú, 90 cm. széles himzett szövet; 1 1/2 m. hosszú, 15 cm. széles recés szelapánt; 3 1/4 m. hosszú, 8 cm. széles hasonló szelapánt; 1/4 m. hosszú pettyes túli; 1 1/2 m. hosszú, 15 cm. széles szalag.

A fehér himzett ruháknál állandóan változatosságot lehet elérni az által, ha világosszínű egybeszabott ruhát viselünk alatta, rózsaszín, újvörös, sárga és kékítő színben. Mintánk teljesen fehér, ugyanis a fehér himzett szövet és fehér recés szelapántból készített ruhát fehér indiai mulruha felett viseljük. A szelapánt nagyszemű recetülljét fehér tvisztel hímezzük ki csinos virág- és levélmintázatban. A széles szelapántot tisztán ékeljük az aljba. A keskenyebb szelapánt a kimondottan szabott bluzt díszíti. Az alsó bluzrészt a pettyes túli vállpánttal, kis bevarrásokkal kerekre fogott szelapánt egyesíti, amely az ujjak felső közepén folytatódik s itt a végét képezi. Az öv színes liberti szalagból való. A nyakkivágást keskeny selyemszegély díszíti. A ruhát hátul kapcsoljuk.

50. sz. Reformszabásu ruha fűszelapánttal.

Anyag: 4 1/2 m. hosszú, 100 cm. széles batizst; 2 1/2 m. hosszú, 45 cm. széles himzett szövet; 2 m. hosszú, 11 cm. széles liberti szalag.

Mintánkon béleletlen célszerű fehér batizst ruhát láthatunk hímzésdíszítéssel. Ez alatt, a 2. mintáiv VI. és VII. sz. szerinti egybeszabott ruhát viselünk, amelynek előli nyakkivágását a ruhához igazítjuk. A derekat az

Kész szabás szám 5379. I. és III. nagyság.

41. sz. Felsőköpeny, új nélkül is viselhető. Szab., magy.: mintáiv 6. XXVII. sz., 146. fig.

42. sz. Könnyű nyári galler. Szab., magy.: mintáiv 5. I. sz. 1-3. bol, az al

43. sz. Könnyű nyári galler. Szab., magy.: mintáiv 5. I. sz. 1-3. bol, az al

44. sz. Könnyű nyári galler. Szab., magy.: mintáiv 5. I. sz. 1-3. bol, az al

45. sz. Könnyű nyári galler. Szab., magy.: mintáiv 5. I. sz. 1-3. bol, az al

46. sz. Könnyű nyári galler. Szab., magy.: mintáiv 5. I. sz. 1-3. bol, az al

47. sz. Könnyű nyári galler. Szab., magy.: mintáiv 5. I. sz. 1-3. bol, az al

48. sz. Könnyű nyári galler. Szab., magy.: mintáiv 5. I. sz. 1-3. bol, az al

49. sz. Könnyű nyári galler. Szab., magy.: mintáiv 5. I. sz. 1-3. bol, az al

50. sz. Könnyű nyári galler. Szab., magy.: mintáiv 5. I. sz. 1-3. bol, az al



ujjakkal a 72a. és 72b. fig. szerint szabjuk, ki- szabás előtt a ha- sítékvonalamen- tén A-tól B-ig egyesítve. A jobb előli rész a balra átnyúlik, amint ezt az „előli kö- zép” jelzi. A felső fisürészen a 73. fig. szerint szab- juk hímzett szö- vetből, az alsó fisürészt pedig ugyanazon figura szerint egy betétrészt szabunk és ezt egy hímzett csik- kal határoljuk, amelyet hátul L-ig könnyedén rátartunk, egye- bütt simán hagyunk. A hímzett csík előli 5 cm. szélesen túl ér a batiszt részen és a haránt szelét behuzzuk. Az ujjak alsó szelét hímzett csík díszíti a finom vonal szerint. A deréknak előli csillagtól- csillagig behuzzott alsó szelét az aljjal egyesítjük. Az aljat a 74. és 75. fig. szerint szab- juk és a kis rajz méretei szerint ki- egészítjük. Az alj alsó szelétől 35 cm. nyire 15 cm. széles hímzett csíkot tű- zünk fel tunikasze- rien. A csiknak szá- radon maradt alsó szelét 3 cm. széles batiszt pliszé hatá- rolja. Hasonló pliszé díszíti a fűsi és az ujjak alsó szelét. Az alj felső szelét előli kissé rátartjuk, oldalt és hátul pedig rátartjuk. Az aljat és derékat előli bal- oldalt kapcsoljuk. Az előli lap tulerő részét nyomós gombbal erősítjük a derékra. Az öv ráncolt se- lyemszalagból való, amely esarpyszerűen lelóg az alj kaposo- lását takarja.

55. sz. Nagy kalap virágdíszsel. Halvány lila színárnyalatu animonó, festett fű-



Kész szabás szám 5380. I. és III. nagyság.



Kész szabás szám 5390. I. és III. nagyság.

Kész szabás szám 5391. II. és III. nagyság.

Kész szabás szám 5392. II. és III. nagyság.

Kész szabás szám 5359. I. II. és III. nagyság.



42. sz. Esköpeny csuklyával. Szab. magy.: mintaiv 3. V. sz. 29-28. fig.

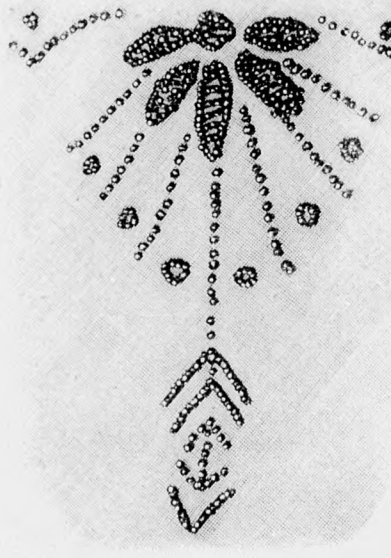


és zab- koszoru díszíti a nagy szűrkés- lila tagala fonatu kalapot.

56. sz. Nagy felhajtott kalap. A kukoricásárga szalmafonatu kalap karimájának külső szelét égszínkék bársonyszalaggal szegélyez- zük. A széles lekerekített tejrész a csavart, hasonló- színű bársonyszalagon kívül halványkék, rózsaszín színárnyalatu, hosszuzáru rózsafűzér és kis rózsák és palmaágból kötött kis csokrok díszítik. A maga- san felhajtott karimát nagyobb csokor, levelekkel körülvevő rózsával erősítjük meg.

57-59c. sz. Uszobetet nem uszoknak! Ez az eseményeszerű újdonság, amint ez az 59a. 59c. számú képeken látható, a vizen fentartó, három részből áll. Ezt a mosó- vagy fürdőruhába, az alsó derékba, a zekébe, vagy derékba is bevarrhatjuk, hogy az uszni nem tudó viselőjét, vagy szerencsét- lenség, hirtelen rosszullét esetén megmentsé a meg- fulástól. Az alkalmazását leírás ismerteti. A három nagyságban kapható alsó derék dupla szövetebl van szabva s a betetet ezek közé foglaljuk. Nagyon aján- lott kezdő uszoknak és görcsre hajlóknak, tengeri kándulásoknál.

60. sz. Nyári ruha. Anyag: 2 m. hosszú, 80 cm. széles hímzett gyapju krepp; 2 1/2 m. hosszú, 80 cm. széles frézszínű krepp; 3/4 m. hosszú, 80 cm. széles sötétebb krepp; 1 m. hos-zu, 45 cm. széles ha- sonlósínű selyem; 4 horgolt csipkeövet; 3/4 m. hosszú, 10 cm. széles horgolt csipke.



kétféle színárnyalatu frézszínű gyapjukreppből szab- juk. A mintázatlan szövetebl készítjük az alj alsó pántját, amelyet egy sötétebb színárnyalt krepp-pánt- tal egyesítünk a hímzett krepp aljrészsel. A fréz- színű magas, ráncolt övet oldalt szöveteblpántok és keskeny ezüst csattok díszítik. A kimonószerű dere- kat sima szövetebl szabjuk. Baloldalt hímzett pánt díszíti. A nyakkivágást horgolt csipke határolja, a bélésujjakat pedig csipke. Az ujjak alsó szelét fréz- színű alapon hímzett krepp hajtóka díszíti. A ruhát hátul kapcsoljuk.

61. sz. Uszoruha fekete trikóból. Az uszoruha célszerű ujtása abban rejlik, hogy a derékban feltűzött rövid alj szintén fekete trikóból való. Az uszoruhat mindkét vállon gomboljuk szatén- gombbal és horgolt gomblyukkal. A szeléit alátűzött szaténcsikkal erősítjük meg.

63. sz. Bolerokabát fekete atlaszból. Anyag: 1 m. hosszú, 110 cm. széles libertiátlasz; 90 cm. hosszú, 10 cm. széles hímzett sifon szelépánt; 1/4 m. hosszú, 50 cm. szé- les királykék libertiselyem.



53-54. sz. A 78. szám gyöngyhímzése.

II. nagyság

Kész szabás szám 5395. II. és III. nagyság.

51-52. sz. A 48. szám ellenkező oldalról.



55. sz. Nagy kalap virágdisszel.

Anyag: 2 m. hosszú, 50 cm. széles tafeta; 2 1/4 m. hosszú, 4 cm. széles csipkeshatár; 60 cm. hosszú, 10 cm. széles csipke.

A kabátot a 114-117. fig. szerint szabjuk. Az elejét és hátát szám szerint egyesítjük. Az ujjak felső varrását pántszerűen végződő betét borítja. Az ujjakat és a kabát alsó széléit, itt vonaljelzés szerint, tisztán beékelte betét díszíti. A 116. fig. szerinti mellényt jobboldalt feltűzzük és gombokkal díszítjük; balra átgombozva. A szemközti gombok a bal előli részen vannak felvarrva. A 117. fig. szerint csipkéből szabjuk a gallért, vagy helyette kész gallért viselünk.

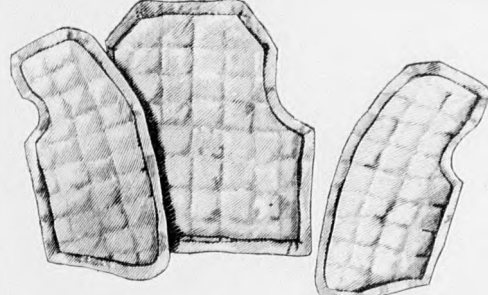
65. sz. Fisü bolero.

Anyag: 1 m. hosszú, 140 cm. széles homokszínű voál; 1/2 m. hosszú, 50 cm. széles fekete liberti se yom.

A nyári divatot jellemző, ezen rövid homokszínű voálból való fisü bolero. Az alsó széléken letűzött fisürészek előli egymást borítják, hátul övszerűen folytatódva és itt egy nyomós gombbal megerősítve. A kivágást fekete liberti selyem sálgallér hatá-



57-59. sz. Fürdőruha és alsóderék nem uszóknak, mosóbetéttel.



rolja, az övön mint pánt hátul folytatódva. 67. és 67a. sz. Elegáns fekete selyem ruha, mar-

59a-59c. sz. Uszóbetét nem uszóknak.



62. sz. A 60. szám hátképe.

kizettal borítva.

Anyag: 7 m. hosszú, 50 cm. széles fekete tafeta; 2 m. hosszú, 110 cm. széles hasonlószínű markizet; 3/40 m. hosszú, 6 cm. széles fekete selyem csipke; 1/4 m. hosszú, 110 cm. széles sifon; 4/5 m. greilós rojt; 2 bott.

Az elegáns szabásu, eredeti párisi mintánk, fekete selyemből való és markizettel van borítva. A derék és mideres alj egybe van dolgozva. A selyemből való hátul kapcsolt derék a félhosszu ujjakkal egybe van szabva és markizettel van borítva, az ujjak és oldalsó derékrészek kivételével, a vállakon greilós rojt határolja. Hasonló rojt díszíti a nyakkivágást és az ujjakat. Az ujjakat meg dupla sifonfodor is határolja. A derekat elől közepén csipke díszíti, az öv alatt áthuzva az alj közepén és a tunika alsó szélén folytatódik. Az alj alsó szélét greilós rojt díszíti. Az öv előli ráncolt, hátul esarpszerűen leforgó selyemesikből való; egy csomóba kötve selyembojt díszíti.

68. és 68a. sz. Fisüszerű galler.

Anyag: 1 1/2 m. hosszú, 110 cm. széles fekete markizet; 2 1/2 m. hosszú, 12 cm. széles fekete selyemrojt; 3/4 m. hosszú, himzett selyem szelépánt.

Ezen fekete selyem markizetből való mintánk idősebb hölgyeknek való, könnyű nyári gallérnak. A gallért két egyenes, egyforma széles részekből szabjuk, hátul egybe varrva. Úgy itt mint a vállon és derékban állóránccokkal szükítjük, amelyen át előli himzett túll szelépánt nyulik. Hasonló szelépánt díszíti az előli széléket és a nyak-

A bolero kabát könnyű nyári ruhákhoz való. Kimonószerűen fekete liberti atlaszból szabjuk és királykék selyemszegéllyel és himzett sifon szelépánttal díszítjük; az utóbbi kékesszürke sifonból való, fréz, szürkéskék és rezedaszínű selyemmel himezve. A szelépántot a kabáthoz hasonlóan fehér selyemmel béleljük és bevarrásokkal testhez állóvá alakítjuk, a kabát alsó szélét összehajtogatva.

Gombokkal felerősített kék selyemmel szegélyezett pántok képezik a hátsó díszet és a gombozást előli. A gombokat kép szerint varrjuk fel. A kabátot láthatatlanul kapcsoljuk.

64. sz. Boleró kabát csipkedisszel.

kivágást, míg a külső széléit selyemrojt szegélyezi. A leforgó végű hasonló rojttal végződnek. A gallért előli kapcsoljuk.

69. és 69a. sz. Öltözék paszománydíszsel.

Anyag: 5 m. hosszú, 110 cm. széles sevio; 11 1/2 m. hosszú, 4 cm. széles selyem paszomány; 20 sultásomb; 4 fekete selyemmel behuzott gomb; 1/4 m. hosszú fekete liberti selyem.

A célszerű ruhát fekete sevio, posztó, vagy etaminból szabhatjuk, az utóbbi fekete lujzin, vagy liberti selyemmel bélelve. Az első szövetből való a mintánk, mintázott selyem paszománnyal díszítve. A csinos hét lapból álló alj varrásait szétűzzük a hátsó la-



56. sz. Nagy feihajtott kalap virág- és lombdíszsel.

pon kívül, amelyet az oldallapra tűzünk. Az előli lapok térdmagasságban, paszomány és sultásombbal díszített szövetrészt felett szétválnak. A félig testhez álló kabát eleje két részből áll; az oldalrészt az egybeszabott hátrésszel van egyesítve. A kabátot csipő magasságban pántszerűen csusba vágott, sultásombokkal kivarrt, egymás mellé fektetett négy sor sultás díszíti. Az előli szögletes sálgallért fekete selyempánt borítja, amelyen átnyulik a paszománydísz.

Az egyszerű ujjakat paszomány díszíti hajtókaszzerűen. A kabátot előli gombozjuk, az előli részeket szélesen egymásra hajtva.

74. sz. Előlgombos ruha kelfé szövetből.

Anyag: 6 m. hosszú, 80 cm. széles fekete és fehér csikos batizet; 4 m. hosszú, 110 cm. széles voál-ninon; 50 cm. hosszú, 45 cm. széles csipkeszövet; 2 1/4 m. hosszú, 45 cm. széles fekete liberti se yom; 12 nagy, 6 - fesi gomb; 1 m. sultás; 4 sultás gomb; 30 cm. rojt.

Az erősebb alakokra is használható, előli bal oldalt kapcsolt ruha, fekete-fehér csikos batizetből van szabva és fekete voál-ninon borítja. Az előli kapcsolt belésderekát a 76. és 77. fig. szerint szabott balra átkapcsolt csipke vállpánt borítja. Hasonló anyagból való az állógallér. A kellőleg rövidített belésujjakat 10 cm. széles selyem és csipkeszövet készülő határolja. A derék felsőszövetét a 78a. és 78b. fig. szerint szabjuk, kiszabás előtt a hasíték vonala mentén C-től D-ig egyesítve. A batizet és voál részt is ezen szabás szerint szabjuk. Az oldal-, illetve ujjvarrást minden szövetben külön dolgozzuk ki szám szerint. A 79. fig. szerint szabott középső részt felvarrása után - batizetnél egyszerű varrással, voálnál keresztöltéssel - a kivágás szélét 2 cm. széles, a jobb előli szélét 3 cm. széles s az ujjak alsó szélét 4 cm. széles fekete selyempánttal díszítjük. A kis rajz 80. és 81. fig. szerint szabott aljnak bal



61. sz. Fürdőruha új szabással rövid lbbennnyel fekete trikóból.

62. sz. A 60. szám hátképe.



65. sz. A 63. sz. hátképe.



Kész szabás szám 5363. I. és II. nagyság.

60. sz. Nyári ruha himzett és sima gyapott kreppből. Előlihez 62. sz.



Kész szabás szám 5367. I. és II. nagyság.

63. sz. Bolero fekete atlaszból szelépántdíszsel. Előlihez 63. sz.

Kész szabás szám 5368. II. és III. nagyság.

64. sz. Bolero csipkedisszel. Szab. mintánk 5. XXII. sz. 114-117. fig.

Kész szabás szám 5369.

65. sz. Fisüszerű bolero nyári ruha kiöregítésére.

A ruha szövetéből is készíthető.

GYASZRA ÉS FÉLGYASZRA VALÓ RUHÁK.



felét csupán az előrajzolt körvonalaig szabjuk. A bevarrást csupán a batisztban dolgozzuk ki, míg a voálinont könnyedén behuzzuk. A voál alj alsó szélét 20 cm. széles selyempánt határolja; e fölé 20 cm.-rel, 18 cm. széles hasonló pántot tűzünk. A varrást elől baloldalt 3 cm. széles pánt takarja a felső pánt felvarrásáig. Az alj felvarrását ráncolt selyemöv takarja. A szabadon borító hátsó lapot csupán batisztból, duplán véve szabjuk és csupán egy-két öltéssel erősítjük az aljra. A hátsó lap felső szélét keskeny selyemszegély, az alsó szélét pedig 8 cm. széles selyemrojt. A hátsó lapot derékban két sujtásgomb és hurokkal fogjuk össze. A gomb- és hurokdíszít kép szerint varrjuk fel.



Kész szabás szám 5371. 68-69a. sz. Fisüformájú vállravető. Világos szövetből is készíthető.

79. sz. Látogatóruha géphímzés és paszománydíszel. Anyag: 4 m. hosszú, 110 cm. széles platinaszürke selyemkasmír; 1/4 m. hosszú, 50 cm. széles arany rác-tűl; 1/4 m. hosszú, 10 cm. széles fekete selyemrojt; 3 m. zsinór bojtal; 2 m. hosszú, 5 cm. széles fekete paszomány.

A platinaszürke selyemkasmír mintánkat géppel kidolgozott aranyfonál tamburirozás díszíti, amelyet fekete fagyöngyök tarkítanak. A szabás a rendes: kimonó bluz, amely kissé rövidítve, a miderszerűen megnyújtott aljjal egybe van varrva. Az utóbbit tunika takarja, amelynek hasítékszéleit fekete paszomány egyesíti. A hátul szabadon lefűgő dupla szövetű hátsó lapot rojt szegélyezi. A derekat fekete duplán vett selyemzsinór veszi körül, elől össze-



Kész szabás szám 5372. II. és III. nagyság. 69-69a. sz. Öltözlet paszománydíszel.



78. sz. Ruha gyöngyhímzéssel.

Anyag: 1 1/2 m. hosszú, 130 cm. széles szamócaszínű eolín; 1 1/2 m. hosszú, 4 cm. széles csipke; 1 1/2 m. hosszú, 1/2 cm. széles tea te báronyszalag; acélgöngyök; 18 szövetből behuzott gomb. A gyönggyel gazdagon kihimegzett ruhát hátul kapcsoló bluz bélére dolgozzuk, amelyet külön varrunk össze és félhosszu ujjakkal látunk el. Az adott bluzbélést, amelynek alsó szélére varrjuk az aljat, az alsó szélén 2 cm.-rel rövidebbre szabjuk. A gyöngyhímzés számára a mintát kék másolópa-

kötve. A derék kivágását fehér sífonnal bélelt arany tűll-vállpánt tölti ki, amelyhez hasonló a bélésűjjakat kiegészítő kézelő.

80. sz. Nyári kabát fagyöngy és zsinórhímzéssel.

Anyag: 5 1/4 m. hosszú, 80 cm. széles homokszínű basztelyem; 5 m. hosszú, vastag barna-féher sel. em. zsinór; 15 m. hosszú, kissé keskenyebb zsinór; 2 aranygomb; 4 kiesi selyembojt; 1 nagy bojt.

A célszerű mintánkat homokszínű basztelyemből szabjuk, amely helyett liberti-atlaszt, etamint, vásznat vagy könnyű nyári ruhát is vehetünk. De szabhatjuk a felső részt az ujjakkal selyemből s az alsórészt posztóból is. A kabát díszét kétféle vastagságu zsinór képezi, elől a nyakkivágáson barna fagyönggyel tarkított figurát képez, amint a 6. sz. képen látható és mint szélpánt határolja a lehajtott gallért, amelyet egy kerek gallér borít. Hasonló zsinórhímzés díszíti az ujjakat. A vastagabb zsinórt háromszorosan véve és csomózva övnek használjuk, amellyel az alsó részt a felsőhöz erősítjük. A zsinórral határolt előli széleit, az új vörös selyembéléssel hajtókaszzerűen kihajtjuk. A kabátot gömbölyű gombokkal és zsinórhurokkal gomboljuk.



Kész szabás szám 5370. II. és III. nagyság. 67-67a. sz. Elegáns ruha fekete selyemből markizettel bevonna.

pírral a szövet színére rajzoljuk és e szerint kivarrjuk a gyöngyökkel minden egyes szemét külön felvarrva. A levélszerű mintánkat többé-kevésbé sűrűen gyöngyökkel töltjük ki, amint ez az 53. és 54. sz. képeken látható. A felsőszövetet a 101. és 102. fig. szerint szabjuk. A 101. fig.-át lent a kis rajz méretei szerint kiegészítjük. Az alsó szélét megfelelően behuzzuk. A nyakkivágást vagy báronyszalaggal átluzott csipkével határoljuk, vagy a 100. fig. szerint csipkeszövetből szabott vállpánttal egészítjük. A bélésűjjak alsó borítása épp olyan, mint a nyakkivágás díszé; a báronyszalagra tetszés szerint gyöngyöket is varrhatunk. A gyöngyruha rajza a 101. figurán látható. Az ujjak keskeny szélpántja a 101. fig. szerint szabott alsóujjakon folytatódik. A kis rajz 103-105. fig. szerint szabjuk az aljat, a derék vonalát figyelembe véve. Főnt oldalt bevarrás van. A hátsólapot jelzés szerint, baloldalt a hasítékot takarva, az oldallapra ráncoljuk. Az aljnak a derékra való varrását ráncokba rakott 4 cm. széles öv borítja, hátul két 20 cm. széles, 60 cm. hosszú esarral végződve, amelyet lent 15 cm. hosszú pánt és gombok díszítenek és főnt össze vannak ráncolva. A ruhát vászon- vagy gyapjuvoálból is elkészíthetjük s a gyöngyhímzést csillagöltések pótolhatják.



Kész szabás szám 5373. II. és III. nagyság.



Kész szabás szám 5374. II., III. és IV. nagyság.



70-72. sz. A 78., 79. és 81. szám ellenkező oldalról.



75-77. sz. A 74. és 80. szám ellenkező oldalról.

73. sz. Ruha bluzzal. Szab. magy.: minta 5. XVII. sz., 82-83. fig.

74. sz. Ruha kétféle szövetből elől kapcsolva. Ehhez 75. sz. Szab.: minta 5. XVI. sz., 76-81. fig.



Kész szabás szám 5375. II. és III. nagyság. 78. sz. Ruha gyöngyhímzéssel. Ehhez 53. 54. és 70. sz. Szab. és rajz: mintáiv XIX. sz., 100-105. fig.

Kész szabás szám 5376. II. és III. nagyság. 79. sz. Látogatóruha géphímzéssel és paszmánnyal díszítve. Ehhez 71. sz.

Kész szabás szám 5377. II. és III. nagyság. 80. sz. Nyári köpeny fagyöngy- és zsinórhímzéssel. Ehhez 6. 76. és 77. sz.

Kész szabás szám 5378. I. és II. nagyság. 81. sz. Látogatóruha cseresznyepiros ponzsól, fekete nyomtatott szélpánttal. Ehhez 72. sz.

Kész szabásminták: rögtön használható, selyempapirosból kivágott minták.

➡ Rendelés előtt elolvasandó. ➡

A mintáivünkön adott és kipróbált szabásmintákon kívül — minden a **Divat Ujság**-ban megjelent képhez adunk rendes szabásmintákat, melyek selyempapirosból vannak kivágva Ezeket a mintákat felnőtteknek négyféle nagyságban: I., II., III., IV. nagyságban, gyermekeknek 1—16 évig terjedő korfokozatban adjuk. Minden kép alatt pontosan jelezve van, milyen nagyságban, illetve korfokozatban kapható a minta.

A rendes minták mértékét felnőtteknek és gyermekeknek lásd a mintáivre nyomtatott megrendelő lapon.

Felnőtteknél a kész szabásmintát abban a nagyságban választjuk, mely legjobban összeillik a személyes mértékkel. Gyermekeknek kérjük a felső bőség méretét és nem a hosszát mértékadóknak venni, mert gyermeknek a mintáján sokkal egyszerűbb hosszában, mint szélében változtatni. A kész mintáknak személyes mérték utáni átalakításához minden mintához mellékelünk utasítást. Megrendeléseket csakis a **Divat Ujság** kiadóhivatalába kell küldeni. Megrendelésnél használjuk ehhez a számhoz mellékelt

nyomtatott megrendelő lapot.

A szabásminta ára előfizetőnek 60 fillér, nem előfizetőnek 80 fillér. Utánvétellel nem küldünk szabásmintát. A kész szabásmintákon kívül, mint eddig is, személyes mértékre is küldünk szabásmintákat.

Ruhamintákat mérték után muszlinból szabva és összefércelve is készítünk a következő árban:

	Egész szabás- minta	Fél szabás- minta
Teljes kosztüm	5 korona	3 korona
Hosszu gallér vagy köpeny	"	2 "
Egybeszabott ruha	3 "	2 "
Kabát	3 "	2 "
Pongyola vagy prensesz-ruha	3 "	2 "
Alj	2 "	1 "
Derek vagy bluz	2 "	1 "
Gyermekekuha	2 "	1 "
Gyermekeköltő leányknak vagy fiúnak	2 "	1 "

DIVAT UJSÁG

Szerkesztőség és Kiadóhivatal: Budapesten, VIII. Kerület, Rökk Szilárd-utca 4. szám.

✿ Az öltözködés művészete. ✿
A fehérneműre, piperére és kézimunkára nézve a legjobb tanácsadó.

Szines divatképek, szabásrajzok és szórakoztató melléklet. ✿ E divatlap a nagyközönség igényeit elégíti ki.

Nyolcoldalas nagy főlapja a legújabb divat ábráit közli. Százszázötven képe jeleníti meg az öltözékek, blúzok, köpenyek, gallérok, kabátok és kalapok újdonságait :: ::

Duplaoldalas szabásmintaive a már varrt tudónak drága kincs. A ki munkájában megakad, könnyen utbagazításra lel a szabásmagyarázat bő szövegében ::

Szines divatképe is van a Divat Ujságnak. Azt a célt szolgálja, hogy a divatos kelmék színével megismertesse az olvasót és egyúttal kioktassa, minő színű kelmét minő színű csipkével vagy más egyéb ékeséggel lehet díszíteni. :: ::

Divatos hajviseletnek is sokféle képe van a Divat Ujság mellékletén. Nincs az az arc, a melyhez illő frizurát e képek után ne lehetne választani :: :: :: :: ::

Szines kézimunka-kép is járul a Divat Ujsághoz. A szerkesztőség erre különös gondot fordít, mert célja, hogy az előfizetőkkel megkedveltesse oly tárgyak készítését, a melyek az otthoni barátságossá, kellemessé teszik :: :: :: :: ::



Monogram-Album című főlapja legdivatosabb monogramok rajzainak természetes nagyságával kedveskedik az előfizetőnek. A keresztöltésű, valamint a himzett monogramok száza van egy-egy évfolyamban :: :: :: :: ::

Rézimunka-melléklete híres s ugyszólván a legkedveltebb az egész országban. Számtalan polgári és felsőbb leányiskolában hasznos tanító-eszköznek bizonyult s mintái közkedveltségre tettek szert :: :: ::

Tündér Ujjak című lap is egészíti ki az ujságot. Nyolc oldalán szebbnél-szebb iparművészeti munkákkal ismerteti meg a tudnivalókat. A faégetés, selyemfestés, bőrmunkák sokféle rajza s magyarázó szövege telíti meg a lapot :: :: :: :: ::

A Szórakoztató mellékletben, mely minden számhoz jár, közöl elbeszélést, német érdeklő iránycikkeket, sok hasznos tudnivalót, gazdag háztartási rovatot, nőegyesületekről beszámolót és szerkesztői üzeneteket :: ::

Ruhamintát is ad a Divat Ujság muszlinból szabva, összefércelve s csak azért az árért, a melybe az a kiadóhivatalnak kerül. Elsőrangú szabóműhely foglalkozik a megrendelések teljesítésével :: ::

A DIVAT UJSÁG minden hónapban kétszer jelenik meg. Előfizetési ára nagyon olcsó. Negyedévre 2 K 20 f. Félévre 4 K. 40 f. Egész évre 8 K 80 f.

LENGYEL csipke-áruháza

BUDAPEST, Gizella-téren.

Ajánlja legújabb csipke, paszomány és az összes női ruha díszítésekre szolgáló raktárát: szalagok, gombok, divatos tressek minden színben és szélességben; dúsz választék batistszövetekben, blúzok és ruhákra. E divatlapban megjelenő összes ruhadíszek raktáron vannak. Mintákat kívánatra készséggel küldök.

A Divat Ujság tartalomjegyzéke:

Divatos kalapok: 1., 48—50., 55—56. kép.
 Látogató és sétaruhák: 33—35., 48., 50—51., 78—81. kép.
 Fiatal leányoknak való ruhák: 38—40., 49. kép.
 Egyszerűbb s díszesebb blúzok: 15—17., 21., 22. kép.
 Szoknyák: 25—27. kép.
 Zekék: 63—65. kép.
 Célszerű utazóruhák és köpenyek: 36—37., 41—42. kép.
 Fürdőruhák: 2—4. kép.
 Gyermekruhák: 7—9., 10—11. kép.

Szórakoztató melléklet.

Az ezüstones. Irta *Dánielné Lengyel Laura*.
 A tavasz. Irta *Egy falusi asszony*.
 A szent szabadságok virágai. Irta *Csávolszky Mihály*.
 Leányok szociális munkája. Irta *Reichenhalterné Petheő Irén*.
 A gyermeknap.
Rendes rovatok: Kosmetika. A haj. Irta *Antal Gézáné*. — Nőegyesületek. — Házasság. — Háztartás. — Halálozás. — Szerkesztői üzenetek.

Egyéb mellékletek.

Szabásmintaív.
 Kézimunkamelléklet.
 Színes divatkép.

Dr. Csapó-féle törvényileg védett
MENTŐ sziklanövény-tea
 mint vértisztító páratlan,
 székelyesen győ-
 szit hármily régi
 s teljes gyógyulás kimaradhatatlan, doboza 2 korona. Dr.
 Csapó-féle **ERZSEBET** mellette a legkitűnőbb hámszer régi makacs köhögés, rekedtség és mellbajoknál, doboza 50 fill. Főraktár: *Lax Mihály* drogeriánál, Húsvet-utca 7. Budapest.

Rendelésnél tessék hivatkozni a Divat Ujságra.

Sajó Aladár
A császár kenyerén
 Történetek a kaszányalókból.
 Ez a könyv a katonaságnak legjelentősebb mozzanatait legmarkánsabb alakjait, legigazabb, de legkevesebb ismert jeleneteket festi, a katonaviselt embert a történetek igazsága, az apró részletekig is hű fotográfia ragadja magával: a nem katona az érdekes mesében adott jó leirással bepillantást nyer a kaszányaló életébe.
 Kapható a Budapesti Hírlap Könyvkiadóhivatalában a pénz előleges beküldése vagy utánvét mellett.

FONTOS HÖLGYEKNEK!!!
KELETI-féle legújabb szerkezetű **haskötő** higiénikus és kozmetikai sikerei felülmúlhatatlanok: Támaszt, nyújt és egyszerre mind kellemes nyomással összehúzza a hasfalakat. Kitűnően simul a testhez, nem alkalmatlan, nem csúszik, jótékonyan hat az egész szervezetre! Áldásos a viselése, gyomor- és bélbajoknál, hasműtétek után, viselés állapotban és szülés után, légóhasnaknak csinos karcsu alakot formál. Újdonság! Gumihasrésznyak varrás nélkül, egyenletes, kellemes nyomást görcsér, dagadt láb, izületi csúsz és egyéb lábajok ellen. — **Képes árjegyzéket ingyen és bérmentve küld:**
 Keleti J. Budapest, IV., Koronahéreg-u. 17. Alapítva 1878. Telefon 13-75.



Rendelésnél tessék hivatkozni a Divat Ujságra.

Árammegtakarító izzólámpák.
Gärtner Ágoston
 Budapest, V., Wurm-u. 3. — Telefon 95—33.
 Rendelésnél tessék hivatkozni a Divat Ujságra.

Soványség
 Az egyedül eredménytől kísért szer a **William Hardley dr.** tanár amerikai erőttápora. Soványak, tartós, szép test-idomokat nyerne. Hölgyek remek kelet, 6 hét alatt 20 kiló gyarapodást jótállás. Versenyesség, idegesség, gyengeség ellen és gyomor-bajoknak nélkülözhetetlen tápszer. Kitértve Oslakgo, Berlin, London és Hamburgban. Köszönőlevelek minden országból. Ara dobozonként használati utasítással 1 ft 0 kr. Főraktár: **Balázs Mór T.** Budapest, István-ut 11.
 Rendelésnél tessék hivatkozni a Divat Ujságra.

ÚJ ANGOL REGENY! MOST JELENT MEG!
A SZIRTEKEN TUL
 Szerelmes történet.
 Irta: **GLYN ELINOR**,
 Ara 2 korona 80 fillér. || Kötve 4 korona.
 Kapható a **BUDAPESTI HIRLAP** Könyvkiadóhivatalában és minden könyvkereskedésben.

Hárstfalva gyógyfürdő

(Bereg-m.). Klimatikus gyógyhely, modern vizgyógyintézet vasas és égvényes melegviz-türdőkkel, május hó 15-en nyílik meg.
Mindenféle női bajok ellen kiválóan alkalmas.
 Vasuti állomás, posta- és táviradivatal helyben. — Prospektussal és egyéb felvilágosítással szívesen szolgál a fürdőigazgatóság.

KOZMETIKAI GYÓGYINTÉZET

Alapított 1892.

Főorvos: **dr. JUTASSY JÓZSEF** bőrgyógyász, egészségintanár.

1. Bőrápolás. A modern orvosi Kosmetika a szépség megőrzésére és fokozására enyhe szappant, finom vegyített bőr-tápláló kenőcsöt, masszázst és arport irt elő.

A ki intézetünkben huzamosabb időn át nem ápolhatta az arcát, az megveszi **Bőrápoló készlet** név alatt összeállított bőrpoló szereinket (szappan, kenőcs, masszírozó készülék). A **bőrápoló** készlet ára: teljes készlet **10 kor.**, próbakészlet **5 kor** és nemcsak a szép tisztta, normális arc és kéz bőrére való, hanem a kényes érdes, durva, érzékeny feszülő, száraz, pettyhűdt, ráncos, hámló, libabőrös, sűrűsödő bőr ápolására, finomítására is szolgál. A **Bőrápoló készlet** kiegészítője a dr. Jutassy-féle **Kozmetikus arpor**, mely ártalmatlanságra felülmúlhatatlan; a bőrt nem szárítja és mitesszert nem okoz. Arporunk nemcsak szépíti és finomítja az arcot, hanem védelmezi a lesülés és kiszáradás ellen s ezáltal a parlagi arcoknak is városias kinézetet kölcsönöz. **Kozmetikus arpor** kapható hófehér, rózsás (naturell) és sárgás (krém) színben. Nagy doboz **5 korona**, kis doboz **3 korona**.

2. Bőrgyógyítás. A legtöbb szépséghiba alarja valami bőrbaj. Intézetünk tökéletesen föl van szerelve a legmakacsabb bőrbetegségek gyógyítására szolgáló eszközökkel, tehát bőrbajból származó szépséghibákat biztos sikerrel kezelünk, elmulasztunk. A ki az intézetet nem látogathatja, az megveszi **Bőrgyógyító készlet** név alatt dr. Jutassy receptjei szerint összeállított ártalmatlan szereinket s a bő használatai utasítás alapján ön maga sikerrel kezeli magát.

A **Bőrgyógyító készlet** a száros, fényes, kibevülő, könnyen piruló arcok ápolására (matta tételére) szolgál; gyógyítja a bőrtájkát (mitesszer), a pattanást (vimmerli), a bőrlikacsokat (porus), a túlságos izzadást, vörös orrot, vörös kezét, fagyási toltokat. **A Bőrgyógyító készlet ára: teljes készlet 10 K, próbakészlet 5 K.**

3. Bőrkoportatás. A fődellen és védtelen arcból gyorsan leég, megbarnul, elsárgul és foltosodik (szeplo, májfoltt). Az ilyen szépséghibákat csak úgy lehet elmulasztani, ha a bőr felső rétegét lekoptatjuk. Intézetünkben egy tökéletes bőrkoportatás 1—2 hétig tart de aztán alabástrom-féher és bársonysima lesz az arc. A ki az intézetet nem látogathatja az megveszi **Bőrkoportató készlet** név alatt összeállított dr. Jutassy-féle ártalmatlan szereinket s a kimerítő használati utasítás alapján ön maga vezetheti sikerrel, feltűnés nélkül a bőrkoportatást. A **Bőrkoportató készlet** hófehérre teszi a fakó, sarga vagy barna arcot; szeplőt és májfoltt gyökeresen elmulaszt. **A Bőrkoportató készlet ára: teljes készlet 10 K, próbakészlet 5 K** és az arc védelmére **Kozmetikus arpor** a kiegészítője. (Lásd Bőrápolás.)

4. Bőrhámlasztás. A modern Kosmetika csodája. Hámlasztás által a foltos, tarka bőr megtisztul; a vastag, kérges bőr megpuhul, az egyenetlen, rücskös, bibircses bőr megszűnik; az öreg bőr meghatalodik, rozsa-űde lesz. Intézetünkben egy hétig tart a bőrhámlasztás. A ki az intézetet nem látogathatja, az megveszi **Bőrhámlasztó készlet** név alatt összeállított dr. Jutassy-féle ártalmatlan hámlasztó szereinket s a bő használatai utasítás alapján ön maga végzi a sikeres bőrhámlasztást, mely azonban drasztikus és feltűnő. A **Bőrhámlasztó készlet** elmulasztja a tág bőrpórusokat a bennük ülő évtizedes mitesszerekkel együtt; eltünteti a pattanások nyomait; elsimítja a jencsefoltokat és a kisebb sebhegyeket (himlőhely); leszedi a legmakacsabb szeplőt és májfoltt; a langvörös rózsapattanást és a kekes borvirágot is letarolja. **Ara: teljes készlet 10 korona, próbakészlet 5 korona.**

5. Hajfestés. A hajfestés nagy gondot ad, mert a hajfestékek közt kevés az ártalmatlan és megbízható. Intézetünk főorvosának hosszú tapasztalatai alapján végre sikerült olyan hajfestéket előteremtenie, mely ez idő szerint a legelőkeltebb; tudniillik csak a haját fogja, a fejbőrt nem; a fehéreműt nem piszkítja, természetes színt ad, mely nem fakul és színeken nem játszik; a kezelés igen egyszerű, idegen segítséget nem igényel, sem a hajnak, sem az egészszegnek nem árt. Egy adag dr. Jutassy-féle **Hajfesték** ára használati utasítással **10 korona** és kapható a következő 7 színárnyalatban: **vöröses szőke, világos szőke, szőke, namvasszőke, világosbarna, gesztenyebarna, fekete.** A kivánt színt saját eredeti hajszíne után pontosan kérjük megjelölni, vagy hajmintát küldeni.

A dr. Jutassy-féle készletek és hajfestékek kaphatók minden nagyobb gyógyszerárban és drogeriában. — Megrendelhetők ezen a címen:

KOZMETIKAI GYÓGYINTÉZET ELÁRUSÍTÓ-OSZTÁLY

Budapest, IV., Kossuth Lajos-u. 4. szám.