



A Divat Ujság megjelenik havonként kétszer, minden hónap elején és közepén. Szerkesztősége és kiadóhivatala: Budapest, VIII. ker., Rökk Szilárd-utca 4. sz. Előfizetéseket csakis naptári 1/4, 1/2, 3/4 és egész évre fogad el bármelyik hazai könyvkereskedés, meg a kiadóhivatal.

negyed
esztendőre **2 kor. 20 fill.** postai
szétküldéssel.

Minden számban szórakoztató melléklet és kétoldalas szabásmintaív. Havonként színes divatkép és kézimunka-melléklet. Havonként váltakozva a nyolcoldalas Tündér Ujjak iparművészeti újság, Családi Monogram-lap lapja és színes kézimunka-kép.

1. sz. Ruha gyapjuvoából paraszthímzéssel.

Anyag: 3 3/4 m. hosszú, 105 cm. széles fehér gyapjuvoál; 1 1/2 m. hosszú, 4 cm. széles finom vertesipke betét.

Fiatalos és esinos a gazdagon himzett fehér gyapjuvoál ruha. A derekat a 87a. és 87b. fig. szerint szabjuk. Mindkét részt szabás előtt a hasíték vonala mentén C-től D-ig egyesítjük, amint a kis rajzon látható. Az előrajzolt finom vonal mentén a derékrészt elől és hátul szétvágjuk, a hasíték széleit keskenyen letűzzük és keresztöltéssel ismét összevarrjuk; legcélszerűbb ezt aláfércelt papíresíkon végrehajtani. A himzést laposöltésekkel, vörös, kék és fekete D U C himzőfonállal dolgozzuk ki. A finom vonalakat száröltésekkel himezzük, vagy vörös fektetett öltésekkel dolgozzuk ki, fekete átfogó öltésekkel megerősítve. Hasonlóképpen kerítjük be a lapos figurákat. A nyakkivágást finom vertesipkebetét egészíti ki, amelynek a felső szélét keskeny selyemszalaggal húzzuk össze. Az ujjak alsó szélét szintén vertesipke határolja, amellyel foglalószerűen összefoghatjuk őket, amint az előli képen láthatjuk, vagy amint ezt a hátsó kép mutatja, az ujjak szélét simán és nyitva határolja. A bluznak jelzés szerint behuzott alsó szélét keskeny foglalóba erősítjük. A kissé felnyúló aljat két teljes szélességében vett egyenes lapból szabjuk és úgy egyesítjük, hogy a varrások az alj mindkét oldalán a csipőn legyenek.



1a. sz. Az 1. szám hátképe.

A szöveteket duplán vesszük, a felső szélükön a közepe felé 5 cm. mélyen kivágjuk s az alsó 5 cm. széles szegély felett három 2-2 cm. széles szegélybe varrjuk. A himzést a szegélyek felett dolgozzuk ki. Az alj felső szélét többszörösen behuzzuk és a bluzhoz varrjuk.

3. sz. Kabátos ruha lyukaesos himzésű batizsból.

Anyag: 6 1/2 m. hosszú, 70 cm. széles himzett batizs; 16 m. hosszú, 2 1/2 cm. széles himzett betét; 1 m. hosszú, 80 cm. széles szegélybe varrt batizs; 8 himzett négyszög.

Az aljat az I. nagyságban a kis rajz 41. és 42. fig. szerint szabjuk. A varrások kidolgozása után az alsó szélétől 10 cm-nyire s a középtől is 10 cm-nyire egy díszesikot illesztünk bele, amelyet 3 1/2 cm. széles harántszegélybe varrt batizsesíkból készítenek, főt és lent himzett betéttel határolva. Ez a csik elől himzett négyszöggel végződik. Az alsótól 10 cm-nyire hasonló díszesikot illesztünk. A kabátnak a 23-25. fig. szerint szabott rövidített részeit a 23. és 25. fig. szerint kiegészítjük, az alsó előrajzolt haránt vonaltól számítva. A 24. fig. szerinti oldalrészen a hosszát felülről számítjuk. A 26. fig. szerint szabott szegélypántot szintén az előírt számok szerint egészítjük ki. A 27. fig.-án kiegészítendő a behajtás. A részek összevarrása után a kabátot az aljhoz hasonló két díszesikkal varrjuk ki, amelyek felső szélükénl fogva a szabásrészeket előrajzolt vonalhoz érnek. Elöl minden díszesik egy himzett négyszöggel végződik. Ezek és a négyszögek alól a szövetet kivágjuk. Az előli szegélypántot, amelyhez a kabát alsó szegélye ér, a 26. fig. szerint szabjuk. A pántot szintén szegélybe varrt batizsból és himzett betéttel egyesítjük. Az előrajzolt bevarrást a vállakon dolgozzuk ki s a szegélypántot az előli,

illetve hátsó felső szélhez varrjuk szám szerint. Az előrajzolt részut vonalokon a szegélypántok sarkait levágjuk és a pántot a kabát alsó szélére tűzött haránt pánttal egyesítjük, amely alól a szövetet szintén kivágjuk. Az ujjak alsó szélét hasonlóképpen szegélyezzük. A kabátot elől egy-két kapoccsal kapcsoljuk.

6. sz. Háromnegyed hosszúságú nyerselyem kabát magas csipkemiderrel és feloldali hajtókéával.

Anyag: 4 1/2 m. hosszú, 80 cm. széles nyerselyem; 1 1/2 m. hosszú,

25 cm. széles okrázsinű csipkebetét; 23 m. básztszinű zsinór 1 zsinórfigura; 1 gomb.

Világos nyári ruhához való ez a nyers selyemkabát, amelyet ekrázzsinű csipkebetéttel díszítünk. Az ujjakkal egybeszabott kabátrészeket ekrázzsinű tafotával béleljük és hátul összevarrjuk. A varrások kidolgozása után a kabátra miderszerű széles csipkebetétet tűzünk, amely alól a selymet kivágjuk és oldalt bevarrásokkal szűkítünk. A kabát bal előli szélét három pánt és kereken összevarrt zsinór díszíti, a jobbát pedig belülről csipkével borítjuk és derékig mint széles hajtókéát kihajlítjuk. Zsinórfigurával megerősített zsinórhurokkal és fakó aranygombbal gomboljuk össze a derék alatt. Hátul a varráson hasítékot hagyunk s a széleket 4 cm. szélesen letűzzük.

9. és 10. sz. Vaszonruha csikos hajtókékkal.

Anyag: 6 m. hosszú, 90 cm. széles világosszürke vászon; 3 1/4 m. hosszú, 80 cm. széles zöld-fehér csikos vászon; 2 1/2 vaszongomb.

Az egyszerű meleg nyári ruhát vaszomból vagy básztselyemből szabjuk. Mintánk világosszürke vászomból való, zöld-fehér csikos vaszondíszszel. A félhosszú kabát két részből szabott előli részekből, egy oldal- és egy egybeszabott hátrészből áll. A sima ujjait csikos hajtóka díszíti. A kabátnak széles, hajtókaszerű széleit keményítjük és csikos szövetvel borítjuk, amelyen át egy egyszínű pánt húzódik, mint részben a széle mentén is. A dísz vaszonnal bevont gombok adják. A kerek aljnak a rövidített részét egy majdnem egyenesen szabott fodor határolja, amelyet mindkét oldalt laposrácba rakunk és vaszongombokkal díszítünk. A fodor felvarrását két feltűzött részut pánt takarja. A legfelső pántig feltűzött, laposrácba rakott hátsó lapon hasítékot hagyunk.



2. sz. A 77. szám hátképe.

12. sz. Könnyű gallér elte-sebb hölgyeknek.

Anyag: 4 m. hosszú, 80 cm. széles toll; 1/4 m. hosszú, 45 cm. széles fekete selyem; 460 cm. hosszú, 11 cm. széles rojt; 4 gomb; 1/2 m. hosszú finom selyemzsinór; szalag.

Az eredeti mintánk fekete tüllből készült, amelyet gazdagon díszítünk felvarrt szalaggal, tamburirozással és láncöltésű himzéssel. A vállravetőt csipkéből, himzett vagy sima tüllből, esetleg könnyű posztó-, tafota- vagy más selyemből is elkészíthetjük, amelyet különböző széles, 1 és 1 1/2 cm. széles selyemszalaggal varrunk ki. A gallér a 124. fig. szerint szabjuk. A szabásrész a nagysága miatt csupán a kis rajzon oldalt adott dupla pontig fekszik az ívre, amint ezt a némileg a vállhoz érő, haránt rajzolt középső vonal jelzi; egyébként a szabást a kis rajz méretei szerint ki kell egészíteni. A nyakkivágást és az előli szélét 1 1/2 cm. széles selyempánttal szegjük be s a külső szélét szalagot határolja. Az oldalsó



Kész szabás szám 5491. I. és II. nagyság.

1. sz. Gyapjuvoál ruha paraszthímzéssel díszítve. Ehhez 1a. sz. Szab.: mintái 8. XIX. sz., 87. fig.

Szabásminták megrendelését közvetlenül a Divat Ujság kiadóhivatalába kell címezni: VIII., Rökk Szilárd-u. 4.

Az életánszürke posztóruha derekát kézzel felvarrt sujtás és duplán esomózott nefelejtspontok díszítik a felső szélén, valamint a fehér tüll vállpánt is. Tetszés szerint vászonból, vagy selyemből is szabhatjuk s a nefelejtspontokat színes fa- vagy üvegyöngyök is helyettesíthetik. A vállpántot a 17. fig. szerint szabjuk és a belésszerűen illesztjük. A hasonló állógallért fekete selyemmel szegélyezzük. A derék felsőszövetét az ujjakkal, a 18a. és 18b. fig. szerint szabjuk, a részeket kiszabás előtt a hasíték vonala mentén G-H-ig egyesítve. Ezt a részt a finom függőleges vonalak között két, $\frac{1}{2}$ cm. széles szegélyekbe varrjuk, a szövetet külön számítva ehhez. Az alsó szélét elől oldalt kereszt és pont szerint egy mély ráncba és előre laposráncba rakjuk; az alsó szélét hátul simán hagyjuk. A felsőszövet felvarrása előtt a beléssujjakat a belésszerűen varrjuk, az előbbieket 23 cm.-re rövidítjük, 15 cm. széles szövetet borítjuk és 12 cm. széles tülkkel határoljuk; az utóbbi fekete selyemmel szegélyezzük. Az elől oldalt kapcsolt alját a kis rajz 15. és 16. fig. szerint szabjuk. Az előli és

IDŐSEBB ÉS KÖVÉRES NŐK DIVATJA.



Kész szabás szám 496, az in. 5497, a nadrázi és 5498, az alsósoknyva, III. és IV. nagyság.
3-15. sz. Fehérnemű kövésebb nőnek. Szab.: mintav. S. XXVIII. sz., 125-132. fig.

hátsó lapot rajz szerint pánttal díszítjük, amelyeket csupán a felső szélén varrunk fel. Az előli lapot a hátsóra a finom vonal szerint tűzzük, szélét hagyva és két bevarrással szűkítve. A fekete selyem-ny rancba van rakva. A hamisgombolás sujtásból való.

28. sz. Ruha fisüdisz-szel, éltesebb nőnek. Anyag: 5 m. hosszú, 110 cm. széles gyapjuszövet; 2 1/2 m. hosszú, 50 cm. széles csipkeszövet; 1 m. hosszú, 45 cm. széles firtiselyem; 3 1/2 m. hosszú, 5 cm. széles szalag; 1 1/2 m. sujtás; 1 1/2 m. hosszú pikógaland.

A fisü és alj díszítésére szolgáló csipkeszövet a ruha színéhez hasonló, de elütöztint, vagy feketét is vehetünk hozzá. A mintánk acélkék selyemkasmirból van szabva, a csipke díze kissé sötétebben színárnyalt. A vállpántot az állógallérral, valamint a kézzel eredeti, ekriszini csipkeszövetből szabjuk. A kimonószerü, sujtással kivarrt derék nyakkivágását a széles, rojtos fisü rész borítja, elől és hátul az övbe nyulva. Az ujjakat befestett csipkeszövet hajtóka díszíti, pikószegéssel. A derék körül lágy betéttel bélelt selyem-övet tekerünk. Elöl baloldalt rojtos végű esarpvègek lógnak le. A sima alját térdmagasságban 25 cm. széles rojtos végű és csupán a felső szélén feltűzött csipképánt díszíti. A laposráncba rakott hátsó lapon végződik ez a dísz.

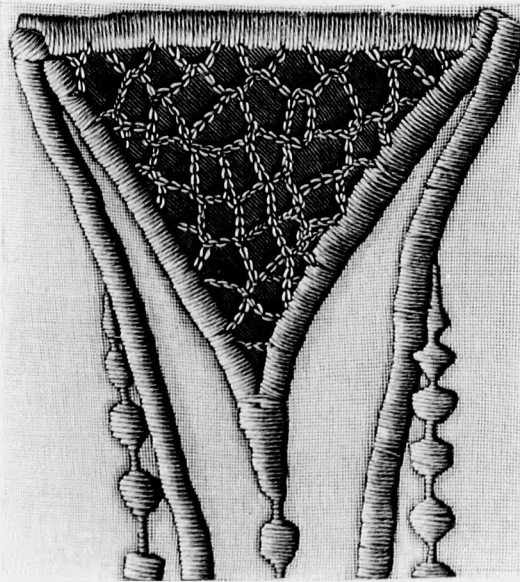


16. sz. A 12. szám eleje.

29. és 30. sz. Nyári ruha csikos szövetből, fisüdisz-szel.

Anyag: 6 m. hosszú, 80 cm. széles zöldeskek és fehér csikos muszlin; 1 1/2 m. hosszú, 21 cm. széles fehér mullhimes; 1 1/2 m. hosszú, 100 cm. széles fehér mull; 1/2 m. hosszú, 120 cm. széles zöldeskek siron; 2 1/2 m. hosszú, 3 cm. széles fekete bársonyszalag; 2 kicsi acélboglár; 1 fekete selyembojt.

Nagyon csinos a csikos muszlinruhának bársonyszalagból és fehér mullhimesből készült fisüdisze. A derekát hátul kapos belésszerűen dolgozzuk, amelyet elől és hátul a 34. és 35. fig. szerint duplán vett sifonbetétek díszítik, lágy, fehér selyemmel bélelve; közülök a hátsót balra átkapcsoljuk. A belésszerű nyakkivágását a betéthez igazítjuk, amelyet a felső szélén 2 cm. széles sifonpánttal határolunk. A derék felsőszövetét az ujjakkal a 36a. és 36b. fig. szerint szabjuk. Mindkét részt kiszabás előtt a hasíték vonala mentén R-től S-ig egyesítjük a kis rajz szerint. Mielőtt a felsőszövetet a belésszerűen varrunk, a kelőleg rövidített és önállóan a belésszerűen varrt belésszerűen három 4-4 cm. széles, 100 cm. bõ plissirozott mullfödrot varrunk. A szövetből szabott felsőszövetujjak alsó szélét kép szerint bársonyszalaggal, ezt pedig kicsi acélsalaggal díszítjük. A felsőszövetet az alsó szélén jelzés szerint behuzzuk és a derék felett 4 cm.-nyire a belésszerűen varrjuk. A 150 cm. hosszú himzett mullesikót a fisü számára hátul középen sűrűn összefogjuk s az egye-



20. sz. A 8. szám himzés és horgolás részlete.

fel. Az előli alsó szélét ráncba rakjuk és az alsó derékszélre varrjuk. Az alját a mai mintáink 41. és 42. fig. szerint szabjuk, de a felső szélét 4 cm.-rel meghosszabbítjuk. Elöl kicsit, hátul jobban behuzzuk és a derék alsó szélét borítva, a belésszerűen varrjuk. Az alj felvarrását 4 cm. széles egyenes felsőszövet öv takarja.

34. sz. Ruha féloldali széles hajtókaival.

Anyag: 4 1/2 m. hosszú, 110 cm. széles sötétkek gyapjuszövet; 1/2 m. hosszú, 50 cm. széles hasonlószínű selyem; 1 m. hosszú, 100 cm. széles fehér batistsz.

Az elegáns ruha féloldali díszes divatos, csinos és sikkos. A nagy hajtókat, amelyet egy kisebb kézhímzéssel felvarrt fehér batistsz hajtóka díszít, csupán a jobboldalról szabjuk, a sima bal széle pedig elől középen keresztetzi. Az elől kapcsolt belésszerűen a 82. fig. szerint szegélybe varrt, plisszéval határolt batistsz díszíti, elől keskeny ránc alatt. Az állógallér hasonló szövetből való. A derék felsőszövetét a 83a. és 83b. fig. szerint szabjuk, a részeket kiszabás előtt a hasíték vonala mentén A-tól B-ig egyesítve, a kis rajz szerint. Figyelembe kell

vennünk az előrajzolt körvonalat, ameddig a bal derékrészt szabjuk. A jobb és bal derékrészt hátul összevarrjuk. A betétnélküli hajtókat belülről a hajtásvonalig selyemmel borítjuk és a himzett batsz hajtókat rávarrjuk. A derék alsó szélét rajz szerint behuzzuk és a belésszerűen varrjuk, elől 5, hátul 7 cm.-nyire a deréktól. Az ujjak alsó szélére a 84. fig. szerint szövet- és selyembélésből szabott hajtókat varrunk. A sima alját a kis rajz 85. és 86. fig. szerint szabjuk. A hátsó lap oldalszéleit behajtva letűzzük, gomblyukakkal látjuk el és az előli lap alá foglalt pántra gomboljuk. Az alj felsőszélét lehetőleg megnyújtjuk, keskenyen behajtva letűzzük és betűjelzés szerint a derék alsó szélére varrjuk.

35. sz. Egybeszabott ruha. Anyag: 4 1/2 m. hosszú, 110 cm. széles gyapjubatistsz; 1 1/2 m. hosszú, 90 cm. széles, török mintázatú santungse-lyem; 3/4 m. hosszú, 50 cm. széles tafota selyem; 1/4 m. hosszú, 50 cm. széles liberti-selyem; 2 nagyobb gomb; 9 acélgomb.


Az elegáns ruhát eukalipsz zöld gyapjubatistszából szabjuk, amelyet török mintázatú santungse-lyemmel és sötétebb színű tafotaselyemmel díszítünk. Az előbbinek alapja divatosszínű, fréz és kukoricásárga és pasztelkék színezetű, fekete körvonalakkal. A magas miderbe nyuló alj felső szélét az ujjakkal egybeszabott derék felsőszövetével egyesítjük. A laposráncba rakott hátsó lapot az oldallapokra tűzzük. Az utóbbiak elől, a belőlük szabott pántokkal látszólag felgombolva az előli lapon áthúzódó övre nyulnak. A santungse-lyem- lapon készített előli lap a derékon, az öv alatt felvarva, válldíszszerűen folytatódik és úgy elől, mint hátul kukoricásárga mellényt fog közre. Az elől hamis gomboláshoz kicsi gömbölyű acélgombokat használunk. Az előli lapot és a válldísz széles tafota részt csik határolja; keskenyebb szegélyezi az ujjak santungse-lyem hajtóka- ját. 36-37. sz. Elegáns voáruha horgolás- és keresztöltés- ssel.

Anyag: körülbelül 4 1/2 méter hosszú, 105 cm. széles fehér voár; 8 m. hosszú, 4 cm. széles vert csipkebetét.




Kész szabás szám 5500. III. és IV. nagyság.

19. sz. Ruha betét- és berakott díszsel kövésebb hölgynek. Szab.: magy. és hátkép: mintav. S. XXV. sz., 115-117a. fig.



18. sz. Két elegáns tasak. A fekete tasak rajza és szab.: mintav. S. XIII. sz., 53. és 54. fig.

A csinos fehér voáruhat horgolt és vert csipkebetétek és keresztöltésű sávok (csillagkereszt) díszítik; ez utóbbit fehér gyöngyfonállal készítjük. A horgolt dísz a 104. fig. alaprajza után következésképp horgoljuk (lásd a természetes nagyságu részletet a 21. sz. a.). Mindenekelőtt 50-es vagy 60-as fehér horgolófonállal dolgozzuk a csillag-figurákat; * 1. sor: 6 levegősemet körbe foglalunk s ebbe 12 rövidszemet, az utolsót az 1.



21. sz. A 36. és 37. szám vállpánt horgolása és himzése; dupla kereszt- és csillagöltés.



22-25. sz. A 41-44. számú fisűk háta.

tűzzük s a kelmét alatta kivágjuk. A keresztöltésű mintához felhasználjuk a mult számban a 102c. fig. alatt hozott keresztzemes mintát, a c illagöltés kivételéhez a 21. szám alatt részelt van. A horgolt betéteket a bluzra reáhelyezzük a megjelölt számok szerint, alatta a kelmét kivágjuk. A 3 cm.-nyire derékvonal fölé érő alját két egyenes szélből készítjük, melyeket úgy varrunk egymáshoz, hogy oldalra essék az összevarrás, a hasíték pedig a hátszél közepén van; elől lekerekítjük 5 cm. mélyen. Az alsó szármentes 5 cm. széles szelűszre dolgozzuk a keresztöltésű mintát, s e fölé tesszük a vert betétet. A vert betétől 10 cm. távolságra két 3-3 cm. széles szegélyt varrunk. A felső szegély fölött egy 10 cm. széles köztér van s utána meg egy csipkebetétet varrunk, amely fölött még egyszer a keresztöltésű mintát dolgozzuk. A köröskörül kissé beráncolt alj felső szélét a bluz alsó széléhez varrjuk. Vastagabb fehér pamutszinór, melyet fehér voáll bevontunk, foglalja be a szoknya felső szélét.



Kész szabás szám 501. III. és IV. nagyság. 26. sz. Bő kabát kövérebb alakra; vászonból, búsztelyemből vagy könnyű gyapjuszövetből készíthető. Ehhez 32. sz. Szab.: mintáiv 8. II. sz., 7-14. fig.

Kész szabás szám 502. III. és IV. nagyság. 27. sz. Egyszerű ruha kövérebb alakra. Ehhez 31. sz. Szab.: mintáiv 8. III. sz., 15-18. fig.

Kész szabás szám 503. II. és III. nagyság. 28. sz. Ruha fisűddel idősőbb hölgynek. Ehhez 40. sz.

szemhez foglalni. 2. sor: 5 lgsz., 11-szer felváltva 1 psz. (pálcikaszem) a következő rövidszembe, 2 lgsz. (levegőszem), erre 1 láncszemmel ezen sor 3. lgsz.-jéhez foglalni. 3. sor: 1 lgsz., azután 3-3 rdsz. (rövidszem), a következőbe 5 psz. kihagyva, 1 rdsz. a legközelebbi lgsz.-be, a végén a szálát megerősíteni. 4. sor: minden lgsz.-körívbe 14 rövidszemet. A szemben lévő lgsz.-körív dolgozásánál láncszemekkel a kép után hozzáfoglalunk. Az ugyanolyan módon készült - figyelembe véve a sarkokat - elvégzési szelnél az ívek közepénél még 2-2 pikót (azaz 4 levegőszem, 1 rövidszem annak 1. szemjébe) dolgozunk. A bluz szabását a szabási 105a-105c. alatt találjuk; kiszabás előtt szükséges a részeket az átvágó vonalaktól először az I-K-ig, azután I. M-ig egy szabásrészbe összeállítani (lásd a kisebbítést); erre megvarrjuk a szegélyeket fél cm. szélesen négy-négy csoportban. A vert csipkebetéteket az e célra rajzolt vonalakra

41-44. sz. Négy különböző fisű.

A divatnak egyik legnagyobb újdonsága a fisű, mely általánosan kedvelt és amelyet különböző korn nők viselhetnek a legkülönbözőbb kivitelben. Drága és egyszerű csipkéből, selyemtüllből, voállból, csipkével díszített markizetből nagyon szép fisűt csinálhatunk, és ezzel a leg-egyszerűbb ruhát is díszessé tehetjük. Viselhetjük elől keresztelve és oldalt is övbe tűzve, vagy egyenesen lefőleg az öv. Serdülő leányoknak és fiatal nőknek úgy áll jól, ha a fisű végeit elől keresztelve, hátul egy csomóba, vagy csokorba kötjük. A 41. számú képen fehér gyapjuvoal fisűt láthatunk, amely hátul a matrözgallérba vész el. Ez két 30-30 cm. széles, 45 cm. hosszú voáll-részekből áll, amelyeknek felső haránt szélét háromszorosan behúzzuk, az alsó szélén pedig ráncokba rakjuk. A felső szélén két 6-6 cm. széles csipkebetétet illesztünk bele, amelyek a vállvarrásban végződnek. Itt egy matrözgallér alakú 38 cm. széles, 30 cm. hosszú szövet-



Kész szabás szám 504. I. és II. nagyság. 29-30. sz. Nyári ruha csikos szövetből fisűvel. A fisűt fekete-ből készítve idősőbb hölgynek is alkalmas forras. Szab.: mintáiv 8. VII. sz., 34-36. fig.

részt varrunk fel, amelynek a külső szélét és ettől 3 cm-nyire csipkebetéteket illesztünk bele. A külső betét elől folytatódik és a szövetrészel egyesül. A fisű belső szélét pikós galand, a külsőt 1 cm. széles rézsut szövetesik díszíti. Ehhez kell: 1/2 m. hosszú, 90 cm. széles voal; 3 m. hosszú, 6 cm. széles csipkebetét; 1 1/4 m. hosszú, 1 cm. széles pikós szalag.

A 42. sz. képen idősőbb nőnek való fisűt láthatunk. Egyszerűbb, esetleg fekete színű kivitelben, úgy szövete, mint szabása miatt könnyű váltatóéneket is használhatjuk. Ilyen kivitelben például brüsszeli csipke-tánczából ünnepélyesebb alkalomra is megfelel. A fisű két egymást borító csipkeszövetből való. A felső rész 100 cm. hosszú és hátul közepén 12 cm. mély. A hátsó rész hátul 16 cm. mély és 75 cm. hosszú. Lent ez a rész le van kerekítve és az alsó szélétől 25 cm-nyire lapos-ráncokba van rakva. A külső szélén mindkét részt 8 cm. széles csipke határolja, amely a felső rész belső szélén, a rakott ráncokig folytatódik; egyebütt a belső szélén 2 cm. széles csipke díszíti. Ehhez szükséges: 5 3/4 m. hosszú, 8 cm. széles brüsszeli csipke; 1 m. hosszú, 2 cm. széles hasonló csipke; 1 m. hosszú, 50 cm. széles csipkeszövet.



32. sz. A 26. szám hátképe.

kell: 1 m. hosszú, 50 cm. széles tüll; 2 m. hosszú, 9 cm. széles cakkos tüllcsipke.

A 44. sz. egyszerű fisű 120 cm. hosszú, 25 cm. széles lapos-ráncokba rakott tüllrészből áll, amelyeket húzott tüllcsipke határol. A tüllrészt kis tüllcsipkék díszítik. Ehhez kell: 75 cm. hosszú, 50 cm. széles tüll; 1 1/4 m. hosszú, 5 cm. széles tüllcsipke; 2 1/4 m. hosszú, 6 cm. széles tüllcsipke. 45-51. sz. Iskola- és játéktény különböző korn leány

A 60-62. fig. szerint szabás. 5. sz. kötényt a kis rajz 60. fig. me szerint meghosszabbítjuk. A vállot és a pántdíszet rézsut szövettel díszítjük, vörösz szövettel szegélyezzük. A pántot tűzünk; 5 cm. széles, 60 cm. hosszú kötőszalagot erősítünk fel. Hát 5 cm. hosszan gomboljuk. Anyag: kék tüll 1 1/4 m. hosszú, 60 cm. széles; máttott vászon; 3/4 m. hosszú, 6 cm. széles vörös skót kockás szövet.

A 46. számú sötétkék alapszínű



Három elegáns cét...

Kész szabás szám 505. I. és II. nagyság. 33. sz. Elegáns ruha széles gallérral. Ehhez 30. sz. Szab., magy.: mintáiv 8. XX. sz., 37-38. fig.

szatinnal szegélyezzük és a kis rajz 63-66. fig. szerint meghosszabbítjuk. A vállot és a pántdíszet rézsut szövettel díszítjük, vörösz szövettel szegélyezzük. A pántot tűzünk; 5 cm. széles, 60 cm. hosszú kötőszalagot erősítünk fel. Hát 5 cm. hosszan gomboljuk. Anyag: kék tüll 1 1/4 m. hosszú, 60 cm. széles; máttott vászon; 3/4 m. hosszú, 6 cm. széles vörös skót kockás szövet.

kötőszalagot L-L-ig (65. fig.) az oldalvarrásba erősítjük. Hátral gomboljuk. Hozzávaló: 1 1/2 m. hosszú, 90 cm. széles sötétkék alpaka; kevés vörös szatin és 5 darab vörös gomb.

A kötényhez szükséges 130 cm. divatszín és 1/2 m. hosszú, 80 cm. széles cseresznye-piros karton; 1/2 m. hosszú, 7 cm. széles gyermekfigurás szelvpánt. Az elő- és hátrészt a 67. és 68. fig. szerint szabjuk a kis rajz méretei után, amelyet ráncba rakunk. Az elől herakott ráncot kereszt és pont szerint szelvpánttal varrjuk le. A hátrészt gomblyukkal ellátott pántha (69-70. fig.) tűzzük. Az előli szelvpánt folytatólagos vállrészt a 72. fig. szerint vágjuk és 1 cm. széles piros pánthallal díszítjük. Alól 3 1/2 cm. széles pánthallal tűzzük; a 30 cm. hosszú, 3 1/2 cm. széles kötészalagot L-L-ig a (68. fig.) varrásba foglaljuk.

A kötényt 1 1/2 m. hosszú, 80 cm. széles kék mintázott szatinnal készítjük, 1/4 m. fehér szatinnal szegélyezve. Az elő- és hátrészt a 73. fig. szerint szabjuk (elől egészen hagyva, hátul a szatín marad), a kis rajz szerint meghosszabbítjuk. A hátsó megbélelt jobb szél alá gomblyukpántot tűzzük,

vágott ujjakat a karöltőbe varrjuk és 20 cm. bő, 4 cm. széles kézelőbe foglaljuk a behuzott szélét.

A 75. és a kis rajz 76. fig. szerint szabott kötényt alól jelzés szerint fehér csikkal szegélyezett pánthallal díszítjük. Oldalt gyermekfigurákkal ellátott zsebet tűzzük. A nyak és karöltő körül keskeny pánthallat tűzzük. Hasonló pánthallat a 140 cm. hosszú, 12 cm. széles rézutfodor felvarrását. Hátral gomboljuk. A 49. számú kötény anyaga: 1 1/2 m. hosszú, 80 cm. széles kék kötényzövet; kevés fehér linon.

A világoskék szatin (1 1/2 m.) kötényt (50. sz.) 25 cm. széles törökös szelvpánttal díszítjük. A kötényt kiszabásánál figyelni kell az alsó széléhez toldott szelvpántra. Az elő- és hátrészt a 77. fig. szerint szabjuk. Az előli középe képezi egyszersmind a gombolással ellátott hátsó szél, az előli kivágást a körvonal jelzi.

Az 51. számú fekete alpakakötényt a 133. és 134. fig. szerint szabjuk, a kis rajz méretei után meghosszabbítva; az oldalhosszát mindkét részen a 100-as számtól számítjuk. Az összekötő varrásokat 1 1/2 cm. széles szatinnal szegélyezett pánthallal fedjük és a 135. fig. után szabott szegélyezett (a szegélyhez szövete adunk) szám szerint felvarrt vállrészt. A hátsó haránt szélhez 4 cm. széles, 30 cm. hosszú vállszalagot erősítünk. A nyakkivágásra 2 1/2 cm. széles, szatinnal határolt pánthallat varrunk, ez utóbbi fedi a 12 cm. széles, 140 cm. bő rézutfodorfelvarrását. Anyag: 1 1/2 m. hosszú, 90 cm. széles fekete alpaka; 1/4 m. hosszú, 80 cm. széles fekete szatin és 6 drb gomb.

52. és 53. sz. Két védő nadrág 2-4 éves gyermeknek.

Az 52. sz. csupán fiúnak való nadrág. Sötétkék 130 cm. hosszú, 80 cm. széles köperből van szabva. A vállrészek, állógallér és az ujjak hajtókái élénk vörös köperből valók; az állógallér s a hajtókákat fehér csik díszíti, a vállrészeket pedig fekete-fehér zsinór határolja. Az előli varrást, valamint az oldalsó varrást vörös hengerszegély díszíti. Az aranygombokat kép szerint varrjuk fel. A nadrágot a 150-154. fig. szerint szabjuk, az oldalhasítékhoz az előli részen 3 cm. széles csikot varrunk, a hátsó nadrágrészhez pedig 2 cm. széles szövetesikot tűzzük alá. A hátrész gombolásához keskeny szövetesikot varrunk. A nadrág hátsó feléhez fönt 4 1/2 cm. széles, 75 cm. bő övet varrunk, amelyet hátul a felgomboláshoz gomblyukakkal, elől pedig gombolással látunk el. A paszománydíszít elől kép szerint varrjuk fel. A nadrágszárakat gumi húzókorccal látjuk el.

Az 53. számú nadrág élénk vörös köperből való, amelyet 2 1/2 cm. széles sötétkék, fehér szegéllyel határolt köperből készítettünk.

78-81. fig. szerint szabjuk és éppugy készítjük el, mint az előzőt; elől az



31. sz. A 27. szám hátkepe.



Kész szabás szám 5598. I. és II. nagyság.

36-37. sz. Elegáns vállruha horgolt és keresztöltésű vállpánthallal. Ehhez 21. sz. Rajz 102c. fig. és július elején megjelent számunk mintáinak 7. száma. Szab.: mintáiv XXII. sz. 104-105. fig.

38. sz. Nagy kalap tafotadisszal.

övet csattal ellátva. Jobb felére hátul és az előli részen zsebet varrunk. Anyaga: 130 cm. hosszú, 80 cm. széles vörös; 1/4 m. hosszú, 60 cm. széles sötétkék köper; kevés fehér szövet és 7 m. sötétkék sujtás.

60. sz. Vászorruha kerek vállpánthallal 8-10 éves leányknak.

Anyag: 3 m. hosszú, 80 cm. széles vászon; 2 1/2 m. hosszú, 1 1/2 cm. sz. vert csipkebetét.

Az egybedolgozott ruha világoskék vászonnál való, elefántesont fehér vert csipkebetéttel díszítve. Ebből készítjük az ujjak foglóját, valamint a vállpánthallat papíralapon feltűzött keskeny vászon rézsut csikkal egyesítve, amelyet fehér nefelejtspontokkal díszítünk. Az elkészítés után a papírt kivágjuk alóla. A bluz kerek kivágását a vállpánthallal töltjük ki. A bluzt elől és hátul öt-öt lapos ráncba rakjuk. A hátsó középső laposránc takarja a gombolást. A felső és alsó szélén nefelejtspontokkal díszített övet oldalt felvarrt pánthallal húzzuk át. Az öv takarja el a 3 1/2 m. bő alj felvarrását. Az aljat elől egy szélesebb laposráncba, egybeült hátrafelé fektetett plüsszéráncokba rakjuk. A szegés felett két 1-1 cm. széles letűzött szegélyt rakunk. Hasonló szegélyek díszítik az ujjakat.

61. sz. Himzett ruha 6-8 éves leányknak.

Anyag: 2 m. hosszú, 100 cm. széles vörös mull.

A vörös indiai mullból való könnyű ruhát fehér fonálból díszes lyukacsos és hurkolt géphimzés díszíti. Az elkészítéséhez alkalmasak e célra szolgáló himzett ruhák. Az ujjakkal egybeszabott bluzt elől és hátul mindkét oldalt három hátrafelé fektetett ránc díszíti. Előli közepén himzéses laposránc díszíti, míg a hátsó gombolást mull laposránc takarja. A nyakkivágást himzéssel határolt 100 cm. bő, 13 cm. széles fodor határolja. Az ujjakat himzett csikfogaló határolja. Az övet ehhez hasonló csikból készítjük, amelynek az alsó széléhez erősítjük a himzéssel határolt, behuzott, 180 cm. bő aljat.

62. sz. Öltöny 6-8 éves fiúnak.

Anyag: 2 1/4 m. hosszú, 80 cm. széles fehér dréli; 60 cm. sötétkék szatin; 5 m. hosszú, keskeny, fehér díszítőszalag; 4 nagy és 10 kicsi gyöngyházgomb.

A 138. és 139. fig. szerint szabott nadrágot az előli hasítékon az ismert módon láthatatlanul gomboljuk, oldalt pedig a 140. fig. szerint szabott pánthallal takart zsebekkel látjuk el. A nadrág előli felét a 141. fig. szerinti alsó derékra varrjuk; hátsó felében bevarrást dolgozunk ki s az előli vonaljelzés



33. sz. A 33. szám hátkepe.



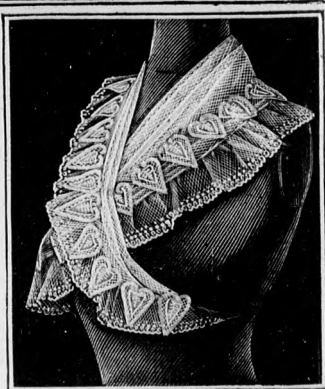
33. sz. A 33. szám hátkepe.



40. sz. A 28. szám hátkepe.



41-44. sz. Legújabb formájú fisű különféle kivitelben. Ehhez 22-25. sz.



Gyermekruhák és kölények.



Kész szabás szám 5510. 6-8, 8-10 évesnek.
45-45a. sz. **Kötény 6-8 éves leány-nak.** Szab.: mintáiv S. XVI. sz., 6-82. fig.

Kész szabás szám 5511. 6-8 és 8-10 évesnek.
46. sz. **Kötény 6-8 éves leány-nak.** Szab.: mintáiv S. XVI. sz., 63-66. fig.

Kész szabás szám 5512. 4-6 és 6-8 évesnek.
47. sz. **Kötény 4-6 éves leány-nak.** Szab.: mintáiv S. XVI. sz., 67-72. fig.

Kész szabás szám 5513. 2-4, 4-6 évesnek.
48. sz. **Kötény 4-6 éves leány-nak.** Szab.: mintáiv S. XVI. sz., 73-74. fig.

Kész szabás szám 5514. 2-4, 4-6 évesnek.
49. sz. **Kötény 4-6 éves leány-nak.** Szab.: mintáiv S. XVI. sz., 75-76. fig.

Kész szabás sz. 5515. 2-4, 4-6 évesnek.
50. sz. **Kötény 2-4 éves leány-nak.** Szab.: mintáiv S. XVI. sz., 77. fig.

Kész szabás szám 5516. 8-10, 10-12 évesnek.
51-51a. sz. **Kötény 8-10 éves leány-nak.** Szab.: mintáiv S. XXIX. sz., 133-135. fig.



Kész szabás szám 5519. 2-4, 4-6 évesnek.

50. sz. **Játszóruha könnyű himzéssel 4-6 éves leány-nak.** Szab.: magy. és a himzés rajza: mintáiv S. XV. sz., 50-50a. fig.

a hasíték vonala mentén T-től U-ig egyesítve s ezután egy részt szabunk az előli közepén végig egészen, a hiányzó szövetségét az ujjakhoz a 4 cm. széles szegélypánt alatt adjuk hozzá. A nyakkivágást elől és hátul, a 137. fig. szerinti vállpánt szélessége szerint behúzzuk. A vállpántot számjelzés szerint a derék nyakkivágása ellen varrjuk s a vállakon pántszerűen áttűzzük. A derék-nak alsó 80 cm.-re behúzott széléhez varrjuk a 44 cm. hosszú, 2 1/2 m. bő ráncolt alját; elől 9 cm. széles, 4 1/2 cm. mély laposráncba rakjuk, amelyhez mindkét oldalt tíz egyszerű hátrafelé fektetett ránc párosul. Az egyszerű ráncok 4 1/2 cm. szélesek és 6 1/2 cm. mélyek és fent 3 1/2 cm. szélesek, össze vannak huzva. A széleit 5 cm. széles pánt határolja.

68. és 68a. sz. **Batiztbluz** hosszabban díszítve himzéssel szegéllyel.

Anyag: 2 m. hosszú, 80 cm. széles fehér batizt; 6 1/2 m. hosszú, 1 cm. széles valanszienbetét.
Az elegáns fehér batiztbluzt a szövetségbe dolgozott lapshimzés díszíti. A himzés az előli közepet adja, melyet keskenyebb, három-három hengerszegélyből álló szegélycsoport vált fel. Az utolsó szegélycsoport közé valanszienbetétet ékelünk tisztán. Hasonló betét határolja a harántszegélyekbe varrt szövetség, amelyet a bluz elejére varrunk pántszerűen. A bluzzal egybeszabott ujjakat fent közepén valanszienbetéttel határolt szegélycsik díszíti, amely a hasonló állógallérig

szerint betétszerűen díszített, hátul gombos alsóderékra gomboljuk. A 142. és 143. fig. szerint szabott bluzrészeket a kis rajz méretei szerint kiegészítjük. A 144. fig. szerint szabott gallér részt szám szerint varrjuk a bluzra, kifelé fordított varrással, azután a bluz előli széleivel szatennal béleljük s a hajtás vonala mentén kihajtjuk. A bal előli részre rajz szerint zsebet varrunk, lent gummi húzó korcslát látjuk el. A 145. fig. szerinti ujjakat a fiókos rajzon belül, lent kis ráncokkal 18 cm. bőrségre szűkítjük. A hasítékot gomboljuk. A 146. fig. szerint szabott, bélelt matrözgallért a hajtás vonala mentén behajtjuk és a bluzba gomboljuk.

63. sz. **Ruha pántdíszrel 8-10 éves leány-nak.**

Anyag: 3 m. hosszú, 78 cm. széles élénkzöld, fehér kockás muszlin; 1 m. élénkzöld és 1/4 m. fehér muszlin.

Keskeny fehér szegély határolja a béleletlen, hátul láthatatlanul gombolt ruha díszét. A rövid ujjakkal egybeszabott derekat a 136a. és 136b. fig. szerint szabjuk, a részeket szabás előtt

nyúlik; ugyanilyen az ujjak foglaloja is. A hátrészt felváltva hengerszegélyek és betétek díszítik. A hátsó gombolást 2 cm. széles laposránc takarja. 69. és 69a. sz. **Bluz szegéllyel és tarka himzésszel.**

Anyag: 2 m. hosszú, 80 cm. széles elefántesztiszínű mosóvoal; 2 m. hosszú, 2 cm. széles valanszienbetét; 35 cm. hosszú, 1 cm. széles lyukacsos betét; 1.10 m. greló; sarga, kék és zöld himzőselyem.

A bluz szabása nagy ügyességet és pontos munkát igényel. A 43. és 44a. fig. szerint szabjuk. A 43. fig. szerinti vállpántot vonaljelzés szerint 2 cm. széles betéttel határoljuk, amelyet kellőleg sarkokra varrunk. A nyakkivágást 1 cm. széles lyukacsos szalag szegélyezi.

A 44a. és 44b. fig. szerint szabott bluzrészt a hasíték vonala mentén V-től W-ig összehajtvá egyesítjük. Erre a részre a végleges szabás előtt, az adott haránt vonalak között két 1/2-1/2 cm. széles szegélyt varrunk. A fiókszerű rajzon belül levart szegélycsoportoknak a szövetség külön számított, minden fiókba öt 1/4 cm. széles szegélyt varrunk. Az oldal- és ujjvarrást szám szerint dolgozzuk ki s az ujjak alsó szélét vonaljelzés szerint grelóval végződő valanszien-



Kész szabás szám 5517. 2-4, 4-6 évesnek.

52. sz. **Védónadrág 2-4 éves fiúnak.** Szab.: mintáiv S. XXXIII. sz., 150-154. fig.

Kész szabás szám 5518. 2-4 és 4-6 évesnek.

53. sz. **Védónadrág 2-4 éves gyermeknek.** Szab.: mintáiv S. XVII. sz., 78-81. fig.



54-58. sz. A 46., 47., 48., 49. és 50. szám hátképe.



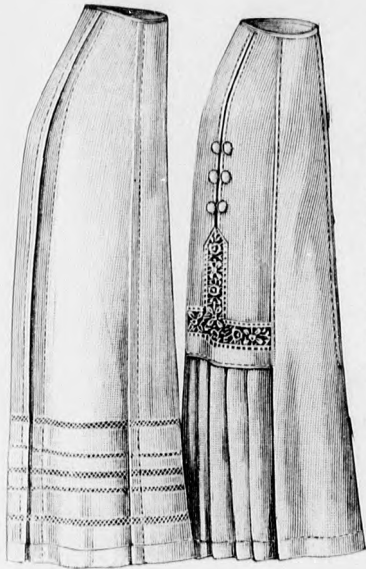
Kész szabás szám 5520. 6-8, 8-10 és 10-12 évesnek.
60. sz. **Vászonruha kerek vállpánttal 8-10 éves leány-nak.**

Kész szabás szám 5521. 4-6, 6-8 és 8-10 évesnek.
61. sz. **Himzett ruha 6-8 éves leány-nak.**

Kész szabás szám 5522. 4-6, 6-8 és 8-10 évesnek.
62. sz. **Öltöny 6-8 éves fiúnak, sima nadrág és duplán gombolt bluz.** Szab.: mintáiv S. XXXI. sz., 138-146. fig.


Kész szabás szám 5523. 6-8, 8-10 és 10-12 évesnek.
63. sz. **Ruha pántdíszrel 8-10 éves leány-nak.** Szab.: mintáiv XXX. sz., 136. és 137. fig.

SZOKNYÁK BLUZOK ÉS NYARIRUHÁK.



Kész szabás szám 5524. I., II. és III. nagyság.
64. sz. Vászonalj át-tört kivarrással. Jó forma szelintás szövethoz. Ehhez 66. sz. Szab., magy.: mintáiv 8. XIV. sz., 55. fig.

Kész szabás szám 5525. I., II. és III. nagyság.
65. sz. Vászonalj be-tétdisszel és herakott fodorral. Gyapjuszövetből is készíthető. Ehhez 67. sz. Szab., magy.: m.-iv 8. XII. sz., 49-52. fig.



66-67. sz. A 64. és 65. szám hátképe.

esarp és aranysárga indiai mull szegélypánt díszíti. A ruhát a 147-149. fig. szerint szabjuk. A 147. fig. szerint az ujjakkal egybeszabott bluzrészeket az oldalvarrást szám szerint dolgozzuk ki s az alsó ujjat a 148. fig. szerint belőle szabott ékkel hozzávarrjuk. Az ujjak alsó szélét 4 cm. széles mullpánt határolja. A 149. fig. szerint szabott díszgallér vonaljelzés szerint felvarrt hasonló pánttal végződik. A díszgallért tetszés szerint himzett szövethöz vagy sima batiztbl szabjuk, fehér gyapjusujtás dísszel és szám szerint a nyakkivágáshoz varrjuk. Az alj 1,50 m. bő, 35 cm. széles egyenes himzett részből áll, amelynek alsó szélét 7 cm. széles mullpánttal szegjük be. Az alj felvarrását a bluzra, amellyel együtt kellő bőségre behuzzuk, széles ráncba rakott fekete selyemőv borítja, elől baloldalt az öv alatt áthuzott esarpvéggel végződik. Az esarpot 75 cm. hosszú selyemből szabjuk felében és kerekre véve, úgy, hogy egy csik 11 cm. széles legyen. Az alsó szélét himzett figura és rojt határolja. A ruhát gyöngyházgombbal gomboljuk. A díszgallért önállóan nyomós gombbal gomboljuk.
75. sz. Nyári ruha lyukacsos himzett szövethöz és vaszonból.



78. sz. A 78. sz. hátképe.

A vászonhoz illően szürkére festjük a ruha himzett szövethöz. Fialat leánynak a szövethoz tetszés szerint világos kékre, rózsaszínre, vagy lilára is festhetjük. Az alsó egybeszabott ruhát az ujjakkal egyben vagy külön szabjuk, amint ezt az április 15-én megjelent számban jeleztük. Az egybedolgozott ruha kimonóbluzát derékban egyesítjük az aljjal. Hurkokba rakott, vászonnal behuzott zsinór díszíti úgy itt, mint a nyak- és ujjkivágásnál; a széle vászon és rézsut pánt. A rövidített felső aljrészt a varrás mentén hasonlóképpen díszítjük. Az alj alsó pánja szürke vászon. A ruhát hátul kapcsoljuk.
77. sz. Könyű nyári ruha fűsüddisszel.
Anyag: 3 m. hosszú, 110 cm. széles voálmimon; 1 1/2 m. hosszú, 110 cm. széles fehér voálmimon; 3/4 m. hosszú, 50 cm. széles vörös tafota; 3/4 m. hosszú, 50 cm. széles fekete tafota.
A fiatalos mintánk fehér voálmimonból készül, rányomott nagy fekete pettyekkel. A fehér voálfűsü mindkét feléhez 3 cm. széles duplán vett rézsut fekete tafotaszegélyt tűzünk. A hátul kapcsolt bélésderékba illesztjük elől és hátul a 111. és 112. fig. szerint szegélybe varrt fehér voálbetéteket, amely alól a bélést elől, mellmagasságig kivágjuk. A keletleg rövidített bélésujjakat külön varrjuk a bélésderékba. A derék felsőszövetét a 113a. és 113b. fig. szerint szabjuk. Mindkét részt kiszabás előtt a hasíték vonala mentén N-től O-ig egyesítjük kis rajz szerint. A részek összevarrása után a felsőszövetet a bélésre dolgozzuk, a széleket elől az előrajzolt középső vonaltól egymásra fektetve. A jelzés szerint behuzott alsó szélét derékban a bélésderékra varrjuk. A fűsüt egy 15 és egy 10 cm. széles duplán vett rézsut fehér

betét határolja. A betét felett egyszerű himzés van; színes szárított, emellett ívek és egyes himzett pontok. Hasonló himzés van az előli részen a harántszegély alatt, az alsó szélétől felnyúló finom vonal mentén. A vállpántot elől 91-et 91-re, hátul 93-at 93-ra téve varrjuk fel s a szövethoz alóla kivágjuk. A szélét itt is csipke határolja, valamint ezzel díszítjük az előli függőleges szegélyesoport is.

71. sz. Lyukacsos himzésű ruha 8-10 éves leánynak.

Anyag: 2 1/2 m. hosszú, 60 cm. széles fehér himzett szövethoz; 1 m. hosszú, 80 cm. széles aranysárga mull; 1 1/2 m. hosszú, 45 cm. széles fekete selyem; 25 cm. fekete selyemrojt; két himzett figura.

A béleletlen ruhát fehér himzett szövethöz szabjuk. Fekete selyem esarp és aranysárga indiai mull szegélypánt díszíti. A ruhát a 147-149. fig. szerint szabjuk. A 147. fig. szerint az ujjakkal egybeszabott bluzrészeket az oldalvarrást szám szerint dolgozzuk ki s az alsó ujjat a 148. fig. szerint belőle szabott ékkel hozzávarrjuk. Az ujjak alsó szélét 4 cm. széles mullpánt határolja. A 149. fig. szerint szabott díszgallér vonaljelzés szerint felvarrt hasonló pánttal végződik. A díszgallért tetszés szerint himzett szövethöz vagy sima batiztbl szabjuk, fehér gyapjusujtás dísszel és szám szerint a nyakkivágáshoz varrjuk. Az alj 1,50 m. bő, 35 cm. széles egyenes himzett részből áll, amelynek alsó szélét 7 cm. széles mullpánttal szegjük be. Az alj felvarrását a bluzra, amellyel együtt kellő bőségre behuzzuk, széles ráncba rakott fekete selyemőv borítja, elől baloldalt az öv alatt áthuzott esarpvéggel végződik. Az esarpot 75 cm. hosszú selyemből szabjuk felében és kerekre véve, úgy, hogy egy csik 11 cm. széles legyen. Az alsó szélét himzett figura és rojt határolja. A ruhát gyöngyházgombbal gomboljuk. A díszgallért önállóan nyomós gombbal gomboljuk.
75. sz. Nyári ruha lyukacsos himzett szövethöz és vaszonból.

Anyag: 2 1/2 m. hosszú, 110 cm. széles himzett szövethoz; 2 m. hosszú, 80 cm. széles vászon.

A vászonhoz illően szürkére festjük a ruha himzett szövethöz. Fialat leánynak a szövethoz tetszés szerint világos kékre, rózsaszínre, vagy lilára is festhetjük. Az alsó egybeszabott ruhát az ujjakkal egyben vagy külön szabjuk, amint ezt az április 15-én megjelent számban jeleztük. Az egybedolgozott ruha kimonóbluzát derékban egyesítjük az aljjal. Hurkokba rakott, vászonnal behuzott zsinór díszíti úgy itt, mint a nyak- és ujjkivágásnál; a széle vászon és rézsut pánt. A rövidített felső aljrészt a varrás mentén hasonlóképpen díszítjük. Az alj alsó pánja szürke vászon. A ruhát hátul kapcsoljuk.
77. sz. Könyű nyári ruha fűsüddisszel.
Anyag: 3 m. hosszú, 110 cm. széles voálmimon; 1 1/2 m. hosszú, 110 cm. széles fehér voálmimon; 3/4 m. hosszú, 50 cm. széles vörös tafota; 3/4 m. hosszú, 50 cm. széles fekete tafota.
A fiatalos mintánk fehér voálmimonból készül, rányomott nagy fekete pettyekkel. A fehér voálfűsü mindkét feléhez 3 cm. széles duplán vett rézsut fekete tafotaszegélyt tűzünk. A hátul kapcsolt bélésderékba illesztjük elől és hátul a 111. és 112. fig. szerint szegélybe varrt fehér voálbetéteket, amely alól a bélést elől, mellmagasságig kivágjuk. A keletleg rövidített bélésujjakat külön varrjuk a bélésderékba. A derék felsőszövetét a 113a. és 113b. fig. szerint szabjuk. Mindkét részt kiszabás előtt a hasíték vonala mentén N-től O-ig egyesítjük kis rajz szerint. A részek összevarrása után a felsőszövetet a bélésre dolgozzuk, a széleket elől az előrajzolt középső vonaltól egymásra fektetve. A jelzés szerint behuzott alsó szélét derékban a bélésderékra varrjuk. A fűsüt egy 15 és egy 10 cm. széles duplán vett rézsut fehér



Kész szabás szám 5526. II. és III. nagyság.
68-69a. sz. Batiztbluz hosszában díszítve himzett betéttel és szegélyvel.

Kész szabás szám 5527. I. és II. nagyság.

69-69a. sz. Bluz szegélyvel és színes himzéssel díszítve. Szab., magy.: mintáiv 8. IX. sz., 43-44. fig.

Kész szabás szám 5528. II. és III. nagyság.

70-70a. sz. Bluz szegélyvel és fehérhimzéssel díszítve. Szab., magy.: m.-iv 8. X. sz., 45-46. fig.

Kész szabás szám 5531. 6-8, 8-10 és 10-12 évesnek.

74. sz. Ruha lyukacsos himzésű batiztbl 8-10 éves leánynak. Szab., mintáiv 8. XXXII. sz., 147-149. fig.

Kész szabás szám 5532. II. és III. nagyság.

75. sz. Nyári ruha lyukacsos himzésből és hasonló színi vászonból.

76. sz. Nagy kalap toldisszel.



amelyekhez a fonalat kétszer csavarjuk a tű körül és ugyanott szúrjuk be, a keresztöltésekkel párosulnak.

Kész szabás szám 5529. I. nagyság.
71. sz. Bluz könnyű zsinórhimzéssel fiatal leánynak. Szab., és rajz: m.-iv 8. XXVI. sz., 118-123. fig.

Az egy sor fehér selyem keresztöltés mellé egy sor feketét dolgozzuk. Az egymást borító fűsüreszek külső szélét megnyújtjuk s a belső szélét rézsut varrjuk a derék felsőszövetéhez. Az ujjak alsó szélét 4 cm. széles fekete rézsut tafotacsik határolja. A kis lehajtott gallért a 113c. fig. szerint szabjuk, fekete pánttal szegélyezzük s a nyakkivágáshoz varrjuk. Az aljat haránt fektetve szabjuk. Ehhez egy 200 cm. bő részt duplán vesszünk, elől 8 cm. mélyen kikerekítjük és hátul fönt 20 cm. szélesen lekeskenyítjük. Az alsó szélét kellőleg szabályozzuk. Az aljhoz mintául szolgálhat a mai számunk 22a. és 22b. fig. szerint szabott alj, amelyhez mindkét részt a hasíték vonala mentén L-től M-ig egyesítjük. Ezt a részt kellőleg meghosszabbítjuk, az előrajzolt vonalakat figyelmen kívül hagyva. Az alj felső szélét behuzzuk. Az övet 20 cm. széles ráncolt vörös selyem rézsut csikból szabjuk. Az alj alsó szélét 5 cm. széles fekete tafota rézsut pánt határolja.

81. sz. Bő pongyola féltől dall nagy hajtókával. Anyag: 3 m. hosszú, 110 cm. széles kasmir; 1 1/4 m. hosszú, 50 cm. széles fekete libetiselyem; 1 fekete selyemrojt; 1 m. fekete selyemkorbel; 1 nagy gömbölyű gomb.

A pongyolát heliotrop-színű kasmirból szabjuk és fekete libetiselyemmel díszítjük. A jobb előli részt fönt nagyon széles felőg, lent keskenyebb felerősített hajtókába hajtjuk, mindkettőt selyemmel borítjuk és a külső szélénél fogva fordítva varrjuk fel, a belső széléhez láthatlan öltésekkel a felsőszövetre öltve. Az előli szélén teleben egy paszománnyal és kerek gombbal gomboljuk. Az ujjakat széles selymhajtóká díszíti.



Kész szabás szám 5530. II. és III. nagyság.

72. sz. Bluz kimonószabással. Szab., magy.: és a himzés rajza: mintáiv 8. XI. sz., 47-48c. fig.



Kész szabás szám 5532. II. és III. nagyság.

74. sz. Ruha lyukacsos himzésű batiztbl 8-10 éves leánynak. Szab., mintáiv 8. XXXII. sz., 147-149. fig.

Kész szabás szám 5532. II. és III. nagyság.

75. sz. Nyári ruha lyukacsos himzésből és hasonló színi vászonból.

76. sz. Nagy kalap toldisszel.

Kész szabás szám 5533. I. és II. nagyság.

77. sz. Könyű nyári ruha fűsüddisszel. Ehhez 2. sz. Szab., m.-iv 8. XXIV. sz., 111-113c. fig.

Kész szabás szám 5534. I., II. és III. nagys.

78. sz. Egyszerű öltöék félig testhez álló kabattal és hatszélű mideres aljjal. Ehhez 73. sz. Szab., magy.: mintáiv 8. XXIII. sz., 106-110. fig.



Kész szabás szám 5535. I. és II. nagyság.
79. sz. Ruha gallérral nyúló alakra. Ehhez 80. sz. Szab. magy.; mintái S. XXI. sz. 94-103. fig.

esipkagallér és egy fekete selyem nyakkendő.
A lila és fekete esikos muszlintuhát a 19-22. fig. szerint szabjuk. A 19a. és 19b. fig. szerint szabott részeket szabás

előtt a hasíték mentén I-K-ig összehajtvá egyesítjük. Ezenkívül figyelembe veendő az előrajzolt körvonal, ameddig az előli részt szabjuk, míg a jobb részt teljes nagyságában szabjuk. A jobb előli részbe kereszt és pont szerint ráncot rakunk. A baloldali keresztje számára a jobb rész pontját vesszük s a kapcsolást ezen ráncal borítjuk. A 20. fig. szerinti hátrészt szám szerint varrjuk fel. Az ujjak alsó szélét 8 cm. széles haránt esikos pánt díszíti. Hasonló az állógallér. A díszgallért, mintáknál készen kapható vert esipkagallér, a 21. fig. szerint szabott túll vagy csipkealpra dolgozzuk, betétekkel és figurákkal felváltva. Az alját a 22a. és 22b. fig. szerint szabjuk, a részeket kiszabás előtt

a hasíték vonala mentén L-től M-ig összehajtvá és egyesítve s a kis rajz szerint kiegészítve. A szegélyeket az előrajzolt finom vonalak mentén rakjuk, ezek a felső szélükön 1 cm. szélesek és lefelé majdnem csucsba futnak. A szegélyeket fönt a derék bőségének megfelelően összetoljuk. Elöl baloldalt az előrajzolt dupla vonal mentén hasítékot dolgozunk ki a kapcsolás számára. A majdnem simán felvarrt egyenes fodor elől 46, hátul 51 cm. széles és az alsó szélén felében 95 cm. bő. Az alján a rövidített derékre való varrást 3 cm. széles vászon és részt felsőszövetőv borítja. A fekete nyakkendő két keskeny selyemesikből készül.



Kész szabás szám 5536. II. nagyság.
81. sz. Pongyola féloldali széles hájtókaival. Hátkép: mintái 155. fig.

Kész szabás szám 5537. I. és II. nagyság.
82. sz. Egyszerű ruha közepes koru nőnek. Szab. és hátkép: mintái S. IV. sz. 19-22c. fig.

Kész szabás szám 5538. I. és II. nagyság.
83. sz. Ruha négyszögletes gallérral. Szab. magy. és hátkép: mintái S. VIII. sz. 37-42a. fig.

Kész szabásminták: rögtön használható, selyempapirosból kivágott minták.

Rendelés előtt elolvasandó.

A mintáivünkön adott és kipróbált szabásmintákon kívül — minden a **Divat Ujság**-ban megjelent képhez adunk rendes szabásmintákat, melyek selyempapirosból vannak kivágva. Ezeket a mintákat felnőtteknek négyféle nagyságban: I., II., III., IV. nagyságban, gyermekeknek 1—16 évig terjedő korfokozatban adjuk. Minden kép alatt pontosan jelezve van, milyen nagyságban, illetve korfokozatban kapható a minta. A rendes minták mértékét felnőtteknek és gyermekeknek lásd a mintáivre **nyomatott megrendelő lapon**.

Felnőtteknél a kész szabásmintát abban a nagyságban választjuk, mely legjobban összeillik a személyes mértékkel. Gyermekeknek kérjük a felső bőség méretét és nem a hosszát mértékadónak venni, mert gyermeknek a mintáján sokkal egyszerűbb hosszában, mint szelvényben változtatni. A kész mintáknak személyes mérték utáni átalakításához minden mintához mellékelünk utasítást. Megrendeléseket csakis a **Divat Ujság** kiadóhivatalába kell küldeni. Megrendelésnél használjuk ehhez a számhoz mellékelt

nyomatott megrendelő lapot.

A szabásminta ára előfizetőnek 60 fillér, nem előfizetőnek 80 fillér. Utánvétellel nem küldünk szabásmintát. A kész szabásmintákon kívül, mint eddig is, személyes mértékre is küldünk szabásmintákat.

Ruhásmintákat mérték után muszlinból szabva és összeférelve is készítünk a következő árban:

	Egész szabás- minta	Fél szabás minta
Teljes kosztüm	5 korona	3 korona
Hosszu gallér vagy köpeny	"	2 "
Egybeszabott ruha	3	2 "
Kabát	3	2 "
Pongyola vagy prensesz-ruha	3	2 "
Alj	2	1 "
Derék vagy bluz	2	1 "
Gyermekekuha	2	1 "
Gyermekefelöltő leányoknak vagy fiúknak	2	1 "

Kiadótulajdonos: Rákosi Jenő Budapesti Hírlap Ujságvállalata (igazgató Zilahy Simon, aki egyuttal felelős a szerkesztésért). Budapesti Hírlap nyomdája.

A mai nyolcoldalas főlaphoz Családi Monogram-lap és szórakoztató melléklet, valamint szabásmintái van csatolva.

A DIVAT UJSÁG MONOGRAM-LAPJA.

HIMZETT BETÜK.



HO




HP




HQ



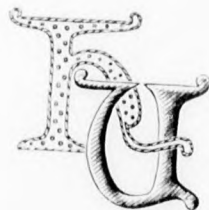
HR




HS



HT



HU



HV



HW



HX



HY



HZ

Utánnyomás tilos.

Budapest, 1911 július 15.

DIVAT UJSÁG

Szerkesztőség és Kiadóhivatal: Budapesten, VIII. kerület, Rökk Szilárd-utca 4. szám.

✿ Az öltözködés művészete. ✿
A fehérneműre, piperére és kézimunkára nézve a legjobb tanácsadó.

Színes divatképek, szabásrajzok és szórakoztató melléklet. ✿ E divatlap a nagyközönség igényeit elégíti ki.

Nyolcoldalas nagy főlapja a legújabb divat ábráit közli. Százszázötven képe jeleníti meg az öltözékek, bluzok, köpenyek, gallérok, kabátok és kalapok újdonságait :: ::

Duplaoldalas szabás-mintaive a már varrni tudónak drága kincs. A ki munkájában megakad, könnyen utbagazításra lel a szabásanyagárzat bő szövegében ::

Színes divatképe is van a Divat Ujságnak. Azt a célt szolgálja, hogy a divatos kelmék színével megismertesse az olvasót és egyúttal kioktassa, minő színű kelmét minő színű csipkével vagy más egyéb ékességgel lehet díszíteni. :: ::

Divatos hajviseletnek is sokféle képe van a Divat Ujság mellékletén. Nincs az az arc, a melyhez illő frizurát e képek után ne lehetne választani :: :: :: :: ::

Színes kézimunka-kép is járul a Divat Ujsághoz. A szerkesztőség erre különös gondot fordít, mert célja, hogy az előfizetőkkel megkedveltesse oly tárgyak készítését, a melyek az otthon barátságossá, kellemessé teszik :: :: :: :: ::



Monogram-Album című kü-lönlapja legdivatosabb monogramok rajzainak természetes nagyságával kedveskedik az előfizetőknek. A keresztöltésű, valamint a himzett monogramok sok száza van egy-egy évfolyamban :: :: :: :: ::

Kézimunka-melléklete híres s ugyisólván a legkedveltebb az egész országban. Számátalan polgári és felsőbb leányiskolában hasznos tanító-eszköznek bizonyult s mintái közkedveltségre tettek szert :: :: ::

Tündér Ujjak című lap is egészíti ki az ujságot. Nyolc oldalán szebbnél-szebb iparművészeti munkákkal ismerteti meg a tudnivalókat. A faégetés, selyemfestés, bőrmunkák sokféle rajza s magyarázó szövege telíti meg a lapot :: :: :: :: ::

A Szórakoztató mellékletben, mely minden számhoz jár, közöl elbeszélést, nőket érdeklő iránycikkeket, sok hasznos tudnivalót, gazdag háztartási rovatot, nőegyesületekről beszámolót és szerkesztői üzeneteket :: ::

Ruhamintát is ad a Divat Ujság musz-limból szabva, összefércelve s csak azért az árért, a melybe az a kiadóhivatalnak kerül. Elsőrangú szabóműhely foglalkozik a megrendelések teljesítésével :: ::

A DIVAT UJSÁG minden hónapban kétszer jelenik meg. Előfizetési ára nagyon olcsó. Negyedévre 2 K 20 f. Félévre 4 K. 40 f. Egész évre 8 K 80 f.

A Divat Ujság tartalomjegyzéke:

Nyári ruha fiatal leánynak: 1., 36. és 83. kép.
 Nyári sétaruhák: 8., 33—35. és 75—76. kép.
 Kabátos nyári ruhák: 3., 6., 9. és 78. kép.
 Divatos kalapok: 4., 26., 38., 75. és 79. kép.
 Divatos fisúk: 41—44. kép.
 Csinos blúzok: 68—70., 72. és 77. kép.
 Blúzajlak: 64—65. kép.
 Gyermekruhák és kötények: 45—63. kép.

Szórakoztató melléklet.

Emmy hazamegy. Irta *Sipulusz*.
 Kettős csuda. Irta *Grazia Deledda*.
 Stilizált öltözékek.
 Hazugság. Irta *Neera*.
 Kézimunka (4 képpel).
 Orgonavirágillat. Irta *Henry Evans*.

Rendes rovatok: Kosmetika. A hajhullás.
 Irta *Antal Gézané*. — Nőgyógyászok. — Házasság. — Háztartás. — Halálozás. — Szerkesztői üzenetek.

Egyéb mellékletek.

Szabásmintaív.
 A Divat Ujság Monogram-lapja.

Vérszegénység, étvágytalanság, idegesség
 gyógyítására és gyenge gyermekek, valamint felnőttek, sápkoros fiatal leányok erősítésére a legkitűnőbb készítmény, a **KRIEGER-féle TOKAJI CHINA VASBOR**

Valódi 5 tokaji borból készült, nagyon kellemes ízű. Hatása biztos. Kis üveg ára 3.20 K, nagy üveg 6 K a gyógyszárakban. Postai szétküldés naponta utánvétellel vagy a pénz előzetes beküldése után.

KRIEGER GYÓGYSZERTÁR
 BUDAPEST, KÁLVIN-TER.

Rendelésnél tessék hivatkozni a Divat Ujságra.

A hölgyek tudják legjobban, mily fontos a SZÉP, ÜDE ARC

mily hatalom és kincs az, mily előnyökben részesül egy szép nő.

Szépnek lenni azonban nagy feladat, nem elegendő, hogy valaki csinos, fess és kedves legyen, hanem a legfontosabb, hogy az arcára tiszta sima legyen. A nők tudják ezt és ezért nagy gondot fordítanak az arcuk bőrápolására, a szépség fenntartására és emelésére.

A FÖLDES-féle

MARGIT-

CRÈME

az egyedüli szer, mely 5—6-szori használat után biztosan eltávolítja kiütéseket, pattanásokat, mitesszert, szeplőket, májfoltokat, ráncokat és az arcot fehériti, üdíti és fiatalítja.

A Földes-féle Margit-Crème teljesen ártalmatlan, páratlan és csodás arc-szépítő.

Kapható az egész világon. Tégelye 1 kor. és 2 kor

Készült és postán küldi:

FÖLDES KELEMEN gyógyszerész ARADON.

A fekete huszár Vera vallomása.

Irta: **Zsoldos László.** Ára 3 korona.

Akadémiai díjjal jutalmazott pályamű.

Megrendelhető a BUDAPESTI HIRLAP könyvkiadóhivatalában

SIKABONYI ANTAL:

Komjáthy Jenő

Irodalmi tanulmány. Ára 4 korona.

Kapható a BUDAPESTI HIRLAP könyvkiadóhivatalában

Árammegtakarító izzólámpák.

Gärtner Ágoston

Budapest, V., Wurm-u. 3. — Telefon 95—33.

Rendelésnél tessék hivatkozni a Divat Ujságra.

Soványosság

Az egyedüli eredménytől kísért szer a **William Hartley dr.** tanár amerikai erőtáppora. Soványak, tartós, szép toldást idomokat nyerne. Hölgyek remek kelet, 6 hét alatt 20 kiló gyarapodást jótéltás. Varszegénység, idegesség, gyengeség ellen és gyomor-bajoknak nélkülözhetetlen tápszert. Kínálatok **Csikego, Berlin, London és Hamburgban.** Készülőlevek minden országból. Ara dobozonként használati utasítással 1 frt 10 kr. Főraktár: **Balázs Mór T. Budapest, Astván-ut 11.**

Rendelésnél tessék hivatkozni a Divat Ujságra.

Sajó Aladár

A császár kenyere

Történetek a császárságból.

Ez a könyv a katonaleletnek legjelentősebb mozzanatait legmarkánsabb alakjait legizgalmasabb de legkevésbé ismert jeleneteket teszi, a katonaviselt embert a történetek igazsága, az apró részletekig is hű fotográfia ragadja magával; a nem katona az érdekes mesében adott leírással bepillantást nyer a kaszárnya életébe.

Kapható a Budapesti Hirlap könyvkiadóhivatalában a pénz előleges beküldése vagy utánvét mellett.

Ettől egyébként 4 kor. 80 allér.

Hárstfalva gyógyfürdő

(Bereg megye). — Klimatikus gyógyhely, modern vízgyógyintézet vasas és égvényes melegvíz-fürdővel, május hó 15-én nyit meg **Mindenféle női bajok ellen kiválóan alkalmas.** Vasuti állomás, posta- és távirahivatal helyben. — Prospektussal és egyéb felvilágosítással szívesen szolgál a fürdőigazgatóság.

KOZMETIKAI GYÓGYINTÉZET

Alapított 1892.

Főorvos: **dr. JUTASSY JÓZSEF** bőrgyógyász, egészségintéző.

1. Bőrápolás. A modern orvosi kozmetika a szépség megőrzésére és fokozására enyhe szappant, finom vegyített bőr-tápláló kenőcsöt, masszázst és arcport irt elő.

A ki intézetünkben huzamosabb időn át nem ápolható az arcát, az megveszi a **Bőrápoló készlet** név alatt összeállított bőrápoló szereinket (szappan, kenőcs, masszázsoló készülék). A **bőrápoló** és kéz bőrére való, hanem a kényes érdes, durva, érzékeny feszülő, száraz, pettyhűdt, ráncos, hámló, libabőrös, sömörös bőr ápolására, finomítására is szolgál. A Bőrápoló készlet kiegészítője a dr. Jutassy-féle **Kozmetikus arcpor**, mely ártalmatlanságra felülmúlhatatlan; a bőrt nem szárítja és mitesszert nem okoz. Arcporunk nemcsak szépíti és finomítja az arcot, hanem védelmezi a lesülés és kiszáradás ellen s ezáltal a parlagi arcoknak is városias kinézetet kölcsönöz. **Kozmetikus arcpor** kapható hófehér, rózsás (naturell) és sárgás (krém) színben. Nagy doboz 5 korona, kis doboz 3 korona.

2. Bőrgyógyítás.

A legtöbb szépséghiba alapja valami bőrbaj. Intézetünk tökéletesen föl van szerelve a legmarkánsabb bőrbetegségek gyógyítására szolgáló eszközökkel, tehát bőrbajból származó szépséghibákat biztos sikerrel kezelünk, elmulasztunk.

A ki az intézetet nem látogathatja, az megveszi

Bőrgyógyító készlet

neve alatt dr. Jutassy receptjei szerint összeállított ártalmatlan szereinket s a bő használati utasítás alapján ön maga sikerrel kezeli magát. A **Bőrgyógyító készlet** a száros, fényes, kihévíző, könnyen piruló arcok ápolására (matta teteleire) szolgál; gyógyítja a bőrt (mitesszert), a pattanást (vimmerli), a bőrlécsőket (porus), a túlságos izzadást, vörös orrot, vörös kezét, fagyási toltokat. A **Bőrgyógyító készlet ára: teljes készlet 10 K, próbakészlet 5 K.**

3. Bőrkoptatás.

A földetlen és védetlen arcból gyorsan leég, megbarnul, elsárgul és foltosodik (szeplő, májfolt). Az ilyen szépséghibákat csak úgy lehet elmulasztani, ha a bőr felső rétegét lekoptatjuk.

Intézetünkben egy tökéletes bőrkoptatás 1—2 hétig tart de aztán alabástrom-fehér és básonysima lesz az arc.

A ki az intézetet nem látogathatja, az megveszi

Bőrkoptató készlet

neve alatt összeállított dr. Jutassy-féle ártalmatlan szereinket s a kimerítő használati utasítás alapján ön maga végezheti sikerrel, feltűnés nélkül a bőrkoptatást. A **Bőrkoptató készlet** hófehérre teszi a fakó, sarga vagy barna arcot; szeplőt és májfoltot gyökeresen elmulaszt. A **Bőrkoptató készlet ára: teljes készlet 10 K, próbakészlet 5 K** és az arc védelmére **Kozmetikus arcpor** a kiegészítője. (Lásd Bőrápolás.)

A dr. Jutassy-féle készletek és hajfestékek kaphatók minden nagyobb gyógyszerárban és drogériában. — Megrendelhetők ezen a címen:

KOZMETIKAI GYÓGYINTÉZET ELÁRUSÍTÓ-OSZTÁLY
 Budapest, IV., Kossuth Lajos-u. 4. szám.

4. Bőrhámlasztás.

A modern Kozmetika ceodája. Hámlasztás által a foltos, tarka bőr megtisztul; a vastag, kérges bőr megpuhul, az egyenetlen, rücskös, bibircos bőr megszűnik; az öreg bőr megfiatalodik, rozsa üde lesz.

Intézetünkben egy hétig tart a bőrhámlasztás.

A ki az intézetet nem látogathatja, az megveszi

Bőrhámlasztó készlet

neve alatt összeállított dr. Jutassy-féle ártalmatlan hámlasztó szereinket s a bő használati utasítás alapján ön maga végzi a sikeres bőrhámlasztást, mely azonban drasztikus és feltűnő.

A **Bőrhámlasztó készlet** elmulasztja a tág bőrpórusokat a bennük ülő évtizedes mitesszerekkel együtt; eltünteti a pattanások nyomait; elsimítja a lenese-foltokat és a kisebb sebhelyeket (himlőhely); leszedi a legmarkánsabb szeplőt és májfoltot; a langvörös rózsapattanást és a kékes borvirágot is letarolja. **Ára: teljes készlet 10 korona, próbakészlet 5 korona.**

5. Hajfestés.

A hajfestés nagy gondot ad, mert a hajfestőek közt kevés az ártalmatlan és megbízható. Intézetünk főorvosának hosszú tapasztalatai alapján végre sikerült olyan hajfestéket előteremtene, mely ez idő szerint a legelőkeltebb; tudniillik csak a haját fogja, a fejbőrt nem; a fehéreműt nem piszkítja, természetes színt ad, mely nem fakul és színeket nem játszik; a kezelés igen egyszerű, idegen segítséget nem igényel, sem a hajnak, sem az egésznek nem árt.

Egy adag dr. Jutassy-féle **Hajfesték** ára használati utasítással 10 korona és kapható a következő 7 színárnyalatban: **vöröses szőke, világos szőke, szőke, namvasszőke, világosbarna, gesztenyebarna, fekete.** A kívánt színt saját eredeti hajszíne után pontosan kerjük megjelölni, vagy hajmintát küldeni.