



A Divat Ujság megjelenik havonként kétszer, minden hónap elején és közepén. Szerkesztősége és kiadóhivatala: Budapest, VIII. ker., Rökk Szilárd-utca 4. sz. Előzeteseket csak a naptári 1/4, 1/2, 3/4 és egész évről fogad el bármelyik hazai könyvkereskedés, meg a kiadóhivatal.

negyed  
esztendőre **2 kor. 20 fill.** postai  
szétküldéssel.

Minden számban szórakoztató melléklet és kétoldalas szabásmintái. Havonként színes divatkép és kézimunka-melléklet. Havonként váltakozva a nyolcoldalt Tündér Ujjak iparművészeti ujság, Családi Monogram-lap lapjai és színes kézimunka-kép.

## A DIVAT.

A már oly sok esztendő óta tartó szeszélyes, változó időjárás rábirta az embereket, akik nem érnek rá egész nyárra elvonulni valamilyen csendes falusi helyre, hogy szabadságra, illetve utazni, augusztusban menjenek. Aki odáig még kibirta a főváros fülledt, poros, határozottan rossz levegőjében, az augusztusban menekül, ki amerre teheti.

Legjobban elárastják az Adria partját a magyarok, de jut belőlök a német tengerpartokra is, különösen az idén, amikor délről a kolera veszedelem fenyeget.

Ilyenkor a rendesnél is sűrűbben fordulnak hozzánk olvasóink a kérdéssel, hogyan szereljék fel magukat az utazásra, furdózásra. És mi mindenképp előtt arra figyelmeztetünk mindenkit, hogy csak semmi fölöslegeset ne vigyen magával, mert a legtöbb ember utazási öröme a podgyász rontja el. Súlyteher az, mely hiába válik fölöslegessé, nem lehet csak úgy egyszerűen kivetni a vasut ablakából.

Aki tengerpartra megyen, ahol mégis csak változóbb az időjárás, mindenképp azzal törődjék, hogy milyen legyen a kalapja. A tengerészcipka most már teljesen divatját multá, azaz kizárólag a sportoló hölgyek divatjává lett. Az elegáns divathölgy most szalmából font holland fejkötőt vagy más betevő formájú kalapot visel, mely megvédi az arcát a naptól, a haját attól, hogy a szél szerte kuszálja. Az ilyen kalapot buzavirággal, pipaccsal vagy akár egész mezei virágkoszorúval díszítik, tekete bársonyszalaggal átfonva. Mint régen valamikor, most is hátrafelé vezetnek ezt a bársonyszalagot, melyet aztán kacéran megkötnek az áll alatt.

Kedveltek a hasonló formájú panamakalapok kínai kreppből vagy markizettből varrt dísszel. Ez még a sikesebb viselet és szélben is kitűnően beválik. A hogy Holzer-nél láttuk, az ilyen kalapnak hat részből álló nagy feje, illetve teteje lila-kék vagy barna bőr, fekete bőr széllel. A karimáját le is lehet gyűrni, fel is lehet hajtani, mindenképp tetszetős. Szinte hozzá termett a kötött kabát a kalap színében, elütő színű hajtókával. Ujdonság ezen a téren a laza kötésű sárgás-

fehér kabát, külön kötött béléssel, mely porcellánkék, zöld vagy piros; abból kerül a hajtóka a gallérra és kézelőre.

Hogy tengerparton a fehér ruha a majdnem egyedüli viselet, talán külön mondanunk sem kell. Eddig a vászonruhái volt az elsőbbség, de ilyenkor augusztusban, különösen pedig az Északi- vagy Keleti-tengeren már

inkább ajánlatos a finom lóden vagy sevió. A sujtás most is a legkedveltebb dísz, ehhez járul a széles sellyemzsinór, mely néha oly széles, hogy pótolja a nyak és kézelő hajtókáját.

Kabátokon és köpenyeken nagy fényűzést látnak gombokban, melyek nagyobbak, mint valaha. A kabát formája úgynevezett háromnegyed, körülbelül 80 cm. hosszú, míg az ujjnak a formája lassankint kezd megváltozni. Kabátokon sokszor van egy darabból szabva, alsó ujj nélkül; lefelé szélesbül, hogy a ruha vagy bluz ujjja, mely mostanában már kissé fodros, kényelmesen elférjen benne. A hozzávágott ujjba mintha már a szabók is belefáradtak volna és keresik az átmenetet: a megszélesített vállvonalat megtartják és az ujjat, a raglánújj formájában, felveszik a nyakkivágásig.

A ruha „vonala” kezd lassankint megváltozni, sőt Párisban már a krinolin is emlegetik. Nagyobb szövetyanyag már látható egy-egy modellen, de még csak nagyon félfénken, a szoknya alsó szélén, úgynevezett rózsabodor alakjában. Az egyik modell a XV. Lajos korabeli izlést mutatja; hosszú hozzávágott frakklebbenyt látnak, a derékvonalig lenyúló előrészel, hozzá hosszú szűk ujj a jellegzetes csipkefodorral a kéz fejen.

A csikos szövety még az ősszel is divatos lesz. Az egyformán csikos mellett látnak szélesebben csikoltat, ahol az egyik csík a másiktól vagy hat centiméternyire van.

Egyszóval: bármit hoz is a divat, szívesen fogadjuk, mert egy kis változás már nagyon kívánatos volna.

### 1. sz. Kalap virágdísszel.

A kukoricásárga szalmaszalag kalapot elől, égő piros mákvirág bokréta, valamint sárga és zöld kalász díszíti. A fejrész körül világoskék liberti szalagot csavarunk, amelynek végeit a széleken behuzva, az áll alatt csokorba kötjük. A világos kék szalag helyett fekete bársonyszalagot is vehetünk.

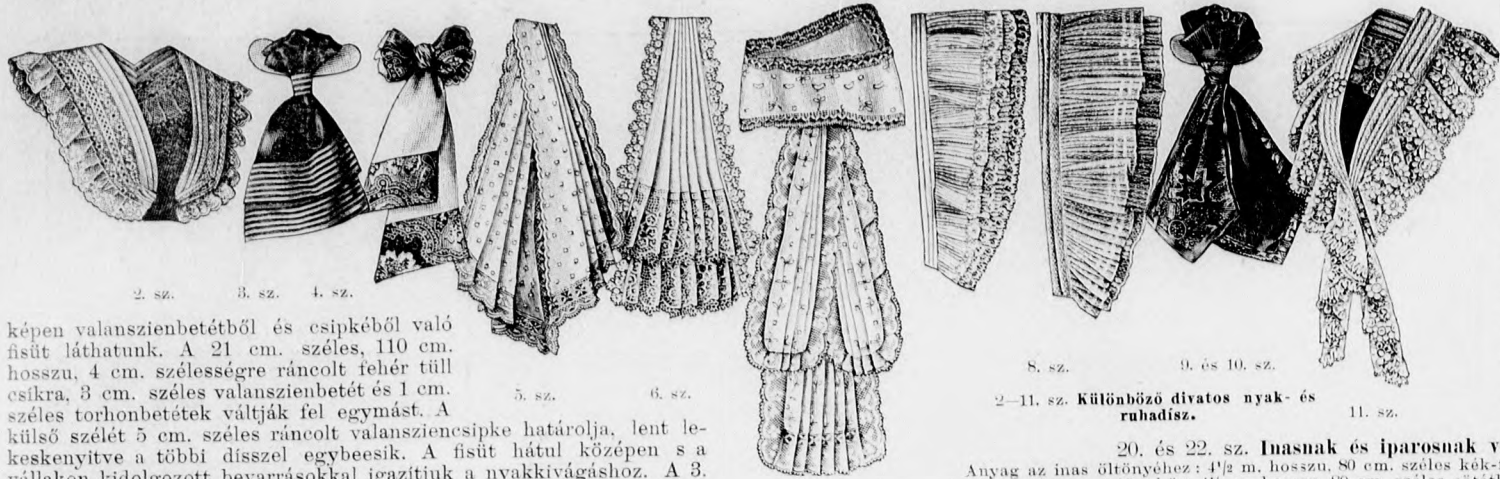
### 2-11. sz. Mindenféle divatos ruhadísz.

A 2. 11. számú képünkön nagy választékban láthatjuk a különböző izléses ruha és ing-bluz díszeket. A 2. sz.



1. sz. Kalap virágdísszel. Tengerparti tartózkodásra.

**Szabásminták megrendelését közvetlenül a Divat Ujság kiadóhivatalába kell címezni: VIII., Rökk Szilárd-u. 4.**



képen valanszientetéből és csipkéből való fűt láthatunk. A 21 cm. széles, 110 cm. hosszú, 4 cm. szélességre ráncolt fehér tüll csikra, 3 cm. széles valanszientetét és 1 cm. széles torhonbetétek váltják fel egymást. A külső szélét 5 cm. széles ráncolt valansziencsipke határolja, lent lekeskenyítve a többi díszel egybeesik. A fűt hátul közepesen a vállakon kidolgozott bevarrásokkal igazítjuk a nyakkivágáshoz. A 3. számú kis nyakkendőt 36 cm. hosszú, 10 cm. széles vörös selyem szalagból kötjük csokorba. A csokrot vörös-fehér csikos, 3 cm. széles szalag fogja össze. A végek lekeskenyített alsó széléire vörös-fehér csikos szalagot tűzünk. A 4. számú nyakkendőt 50 cm. hosszú, 10 cm. széles heliotropszínű libertiszalagból kötjük, a lekeskenyített haránt széléin, török mintázatu 4 cm. széles selyempánttal díszítve, az utóbbi szintén fekete-fehér zöld színezetű. A szalag és mintázott selyemkacsokat szalagcsokor fogja össze. Az 5. számú két 28 cm. és 26 cm. hosszú, 10 cm. széles ráncolt batiszt részéből készített szabó felső részét a belső szélén ívezett hurkolás határolja, míg a külső szélét s az alsó rész külső széléit valanszient csipke határolja. A lekeskenyített haránt széléin ezenkívül még 1 cm. széles vert csipkebetét díszíti. A díszet himzett pettyek egészítik ki. A 6. számú, két 18 és 16 cm. hosszú, 20 cm. széles mullcsikból készített szabót a haránt széléin 6 cm. széles csipke határolja. Az oldalszélein 1 cm. széles pikós szalag húzódik. Mindkét része pliszés. A 7. számú állógallérhoz való batiszt szabót vastagon himzett pettyek és virágok díszítik. A szabó egy 30 cm. hosszú, 18 cm. széles és két 20 cm. hosszú, 12 cm. széles, 2 1/2 cm. széles valansziencsipkével határolt batiszt csikból áll. Az állógallérját 1 1/2 cm. széles csipke határolja. A féloldalu 8. sz. szabót három 100 cm. hosszú, 12, 10 és 8 cm. széles, lent 6, 4 és 2 cm-re lekeskenyített, 1 cm. széles valansziencsipkével határolt és a legkeskenyebb ráncokba rakott batisztcsikból készítjük. A belső széléit két 36 cm. hosszú dupla batisztcsik közé tűzzük. Hasonló széles a féloldalu. 9. sz. finom pettyes tüll szabónak mindkét része. A felső rész külső széléin 1/2 cm. széles szegélyek húzódnak. A 10. sz. nyakkendőt smaragd zöld és török mintázatu selyemből készítjük. A 15 cm. hosszú végeit felváltva



Kész szabás szám 5547. 2-4, 4-6 és 6-8 évesnek.  
12. sz. Alkalmi ruha recebetéttel 4-6 éves leányknak.



Kész szabás szám 5550. (reformnadrág), 5551. (belegombolt nadrág), 5552. (mellényke, 4-6, 6-8 és 8-10 évesnek). 15-17. sz. Fehérnemű; reformnadrág, belegombolt nadrág és mellényke 4-6 éves leányknak. Szab., magy.: mintáiv 9. XI. sz., 51-62. fig.

1 cm. széles valansziencsipkével határolt és a legkeskenyebb ráncokba rakott batisztcsikból készítjük. A belső széléit két 36 cm. hosszú dupla batisztcsik közé tűzzük. Hasonló széles a féloldalu. 9. sz. finom pettyes tüll szabónak mindkét része. A felső rész külső széléin 1/2 cm. széles szegélyek húzódnak. A 10. sz. nyakkendőt smaragd zöld és török mintázatu selyemből készítjük. A 15 cm. hosszú végeit felváltva



Kész szabás szám 5549. 14-16 évesnek. I. nagyság.  
14-14a. sz. Célszerű ruha csikos és kokás muszlinból 14-16 éves leányknak. Szab., magy.: mintáiv 9. XII. sz., 63-64. fig.



Kész szabás szám 5573. 2-4 és 4-6 évesnek.  
18. sz. Matrózruha 4-6 éves leányknak. Szab., magy.: mintáiv 9. XIII. sz., 65-70. fig.

20. és 22. sz. Inasnak és iparosnak való öltöny.  
Anyag az inas öltönyéhez: 1 1/2 m. hosszú, 80 cm. széles kék-fehér csikos köper; 5 gomb; az iparos öltönyhöz: 1 1/2 m. hosszú, 80 cm. széles sötétkék köper; 5 szarugomb.

Mindkét öltöny két hosszú, elől gombolt nadrágból és egysorosan gombolt kabátból áll. Az inas kabátja csikos köper, az eleje kettőre vágott előli részéből, a háta pedig közepesen összevarrt részből áll. A felsőszövettel bélelt előli széléit kis lehajtott gallér határolja. Az ujjai egyszerűek. Az iparos öltönye sötétkék köper kabát; hasonló szabásu, csak hogy a nyakkivágáshoz vászonnal keményített állógallér van varrva. A feltűzött nagy oldalzebeben kívül még egy mellzebe is van.

24. sz. Fekete selyemköpeny széles gallérral.  
Anyag: 1 1/2 m. hosszú, 110 cm. széles liberti atléz; 6 nagy csiszolt zsettgomb.

Csinos mintánkon, a széles, hátul csuklyaszerű vállgallér a mostani divat szerint készült. A világos selyemmel bélelt kabát részekből szabjuk a bő ujjakat, amelyeket az alsó szélén selyemhajtóka díszít. széles rézsut pánttal. A vállgallért rézsut felvart pánt borítja szabadon és csupán a pánton van zsettgombbal megerősítve. A kabátnak egymást szélesen borító előli széléit három zsinórhurkossal és zsettgombbal gomboljuk.

25. sz. Kabátosruha csikos vászonból.  
Anyag: 6 m. hosszú, 80 cm. széles vászon; 1/2 m. hosszú, 80 cm. széles szatén; 11 vászonból levont gomb.

A célszerű fehér zöldes csikos vászonruhán figyelembe veendő a haránt szabás és a szövet csikjainak különböző fektetése. A béleletlen aljnak végig szabott előli és hátsó lapját rövidebbre szabott oldallapok egyesítik, alátűzött harántpánttal megerősítve. Az aljjal szemközt tűzzük fel, a kabátnak rövidített második előli részére s a középső egybe szabott részre a haránt fektetett lebbenyt. A keskeny pántokat a hátsó lebbenyre gombokkal erősítjük fel. Az előli széléket díszítő sálgallért fekete, fehérpettyes szatén borítja s a külső széléin felsőszövetpánt díszíti, elől pántszerűen végződve és egy gombbal megerősítve. Az egyszerű ujjak alsó szélét ehhez hasonló hajtóka díszíti. A gombdiszen kívül, egysoros gomb van a gombolás számára.

26. sz. Ruha mintázott gyapjuoalból.  
Anyag: 5 m. hosszú mintázott, 3/4 m. hosszú, mintázatlan voal, 100-100 cm. széles; 1 m. hosszú, 50 cm. széles fekete tafeta; 3/4 m. hosszú, 6 cm. széles tüllbetét; 12 m. fehér pikós szalag.

Muszlinból vagy voalból, esetleg mintázott básztyelymből is szabhatjuk ezt az egyszerű nyári ruhát. Mintánkon nagy fekete pettyes, fehér voalból készült. Eredeti díszre fehér mintázatlan voal ívezetett kivágva, feketén szegélyezett pikós szalagdíszszel. Ez a dísz az aljat határoló selyem rézsut pántra fekszik, a felső szélén tüllbetéttel határolva. A betét alól a szövetet kivágjuk. Az aljhoz két szövet szélességet veszünk, elől és hátul közép varrással, derékban pedig laposráncokkal szűkítve, amely ráncokat hátul egymásra toljuk. Az aljnak, a szintén béleletlen és hátul gombolt bluzra való varrását, ésarppal díszített, ráncokba rakott tafeta öv takarja. A kivágást kitöltő vállpántot tüllbetéttől szabjuk, amelyet kis bevarrásokkal igazítunk a kivágáshoz. A gallérdísz a betét alsó szélével erősítjük meg. A bluzzal egybe szabott ujjak alsó szélét tüllbetét és fekete szegély díszíti. A ruhához a 2. mintáiv VI. vagy VII. száma szerint egybe szabott alsóruhát készítünk.

Kész szabás szám 5548. 8-10 és 10-12 évesnek.  
13-13a. sz. Egyszerű ruha sujtásdíszszel 10-12 éves leányknak.

28. és 28a. sz. Elegáns menyasszonyi ruha zsinórdíszszel.

Anyag: 7 m. hosszú, 120 cm. széles poplén; 1/2 m. hosszú, 50 cm. széles szegélybe varrt tüll; 1/2 m. hosszú, 3 cm. széles csipkebetét; 2 csipkegura; 1/2 m. hosszú, 100 cm. széles sifon.

Félselyem poplénból szabjuk a selyemzsinórral himzett, elegáns menyasszonyi ruhát, amelynek uszálya a tunikával egyben van szabva. Az elől kapcsolt belésszerű tisztán ekeljük bele, a 71. és 72. fig. szerint, szegélybe varrt tüllből szabott vállpántot; a vállpánt elejét balra átkapcsoljuk. A 6 cm. széles egyenes szegélybe varrt csikból szabott állógallért csipkebetét díszíti. A belső varráson 34 cm. hosszú beléssujjakat 14 cm. széles szegélybe varrt tüll teljű meg, amelyet csipkegura díszít. A beléssujjakat a felsőszövet borítása előtt varrjuk a belésszerűbe. A derékban, a 73a. és 73b. fig. szerint, az ujjak-

port kiálló szegély szűkíti, elől és hátul laposráncal, mely hátul a láthatatlan kapcsolást is takarja. A biuzt himzett gallérral takart, sujtással kivart felsőszövet vállpánt díszíti. A hozzá vágott és foglalóval határolt ujjakat szegélycsoport díszíti. Az aljnak béleletlen, felső szélét elől, gombokkal kivart széles laposránc takarja. A behuzott alsó szélét sujtással sűrűn kivart felsőszövet pánttal szűkítjük. Hozzá fekete lakkbőröv.



Kész szabás szám 5554. 38 és 42 cm. nyakbőség.  
19. sz. Felső köntös szobrásznak, festőnek és orvosnak. Szab., magy.: mintaiv X. sz., 46-52. fig.



Kész szabás szám 5555. 40 cm. nyakbőség.  
20. sz. Inasnak való öltöny.



Kész szabás szám 5556. 40 cm. nyakbőség.  
21. sz. Fodrászköpeny. Szab., magy.: mintaiv 9. XXII. sz., 130-135. fig.



Kész szabás szám 5557. 40 cm. nyakbőség.  
22. sz. Iparosnak való öltöny.

kal egybe szabott felsőszövetét, szabás előtt a hasíték vonala mentén A-B-ig egyesítjük. A 74. fig. szerinti alsóujjakat szám szerint varrjuk fel. A jobb előli rész a balra átnyulik, amint ezt az előli közepe jelzi. A bal részhez varrjuk, a finom vonalig alanyulva, a 75. fig. szerinti kis betétet. A jobb részt nyomós gombokkal az utóbbihoz és a vállpánt elejéhez erősítjük. A fisit a 76a. és 76b. fig. szerint szabjuk, a részeket szabás előtt, a hasíték vonala mentén C-D-ig egyesítve. Ezt

szerint ráncokba hajtjuk és keresztjénél fogva, az előli lap pontjára illesztjük. A könnyedén bélelt uszály alsó szélét plisszés valansziencsipke díszíti. A sifonrozettákat kép szerint varrjuk fel. A bélésaljat előli jobboldalt kapcsoljuk és a derékra varrt tunikát balra átkapcsoljuk.

29. és 29a. sz. Esküvőre vagy más ünnepélyes alkalomra való ruha.  
Anyag: 2 1/4 m. hosszú, 110 cm. széles fekete libertatiusz; 2 1/2 m. hosszú, 70 cm. széles fehér-fekete csikos libertatiszem; 1 vert csipkegallér; 1/2 m. hosszú, 50 cm. széles pettyes tall; 1 1/2 m. hosszú, 5 cm. széles túliscipke; 1 1/4 m. hosszú, 18 cm. széles vertescipke; 24 fekete paszomány-gomb; 4 m. selyemkordél; 6 selyembajt.  
Mintánk elegáns, igen csinos szabásu, lakodalmi vagy egyéb ünnepélyes alkalomra való ruhát mutat be. A rövid uszályval szabott aljón, a csikos selyemből



Kész szabás szám 5558. 38 cm. nyakbőség.  
23. sz. Kabát és sapka cukrásznak. Szab., magy.: mintaiv XXIV. sz., 141-146. fig.

a részt a hátsó varrás kidolgozása után, a pontozott vonal mentén, kereszt és pont szerint ráncokba rakjuk s a felsőszövet kivágás széléhez varrjuk; a bal feléből a közepen túl érő részt a kihuzott vonal szerint bevágjuk. A vállon a ráncokat a hajtás mentén csillagnál a derékra varrjuk. Az átérő jobb szélén két sifonrozetta van. A derékban felvarrt bélésaljat előli majdnem teljesen, hátul mintegy felében sima szövevvel borítjuk. Az uszályos tunikát a kis rajz 77. és 78. fig. szerint szabjuk. A lapokat a derék felett 3 cm.-rel emeljük, amint ezt a finom vonal jelzi. A lapok előli egymást borítják, az előli közép ügyvelembe vételével; a bal lapon az aláérő részt levágjuk. A hátsó lapot vonaljelzés



Kész szabás szám 5559. II. és III. nagyság.  
24. sz. Fekete selyemköpeny széles gallérral. Ehhez 38. sz.

Kész szabás szám 5560. II. és III. nagyság.  
25. sz. Kabátos ruha csikos vászonból pettyes szatindisszel. Ehhez 38. sz.

Kész szabás szám 5561. I. és II. nagyság.  
26. sz. Ruha mintázott gyapjuóálból egyszínű cakkos dísszel.

Kész szabás szám 5562. II. és III. nagyság.  
27. sz. Bélelt kabátos ruha himzett szövetből. Ehhez 37. sz. Szab., magy.: mintaiv XIX. sz., 109-115. fig.



Kész szabás szám 5563. I. II. és III. nagyság.

28-29a. sz. Elegáns menyasszonyi ruha zsinórdisszel; az alj és derék egybedolgozva, elől gombolva. Szab.: mintáiv 9. XIV. sz. 71-78. ág.

szabott kerek alját egy szabad tekete liberti atlasz uszályos lap borítja. Az alj alsó szélén fekete atlaszpánt huzódik, amelynek felvarrását vert csipke takarja. E fölött egy keskenyebb atlaszpánt díszíti. Az uszályos aljhoz a szövözet egész szélén szabjuk. Az alj a felső szélén két bevarrással testhez állóvá válik. A varrásokat paszománygombok díszítik. A lapot a tekete atlaszderékra vastag selymekordellel erősítjük. A derék rövidített elejét huzott lebbennyel toldjuk meg. A kivágás szélét takaró tüllcsipkével határolt tüll direktóár hajtókák, a nagy vert csipkematróz gallér alatt kezdődnek, amely a derekat majdnem teljesen eltakarja. A derékből szabott ujjak fönt közepén hasítottak, amelyen át a rövid vert csipkeujjak láthatókká válnak. A kivágást elől, hasonló, rózsaszín sifonnal bélelt csipke tölti ki. A derekat elől selyem kordelfigura díszíti és több csomóra kötve, két bojt véggel lóg le. Az ujjakat hasonlóképpen díszítjük selymekordellel.

30. sz. Nyoszolyós leány ruha betét- és rózsadisszel. Anyag: 1 m. hosszú, 110 cm. széles rózsaszínű kínai krepp; 4 1/2 m. hosszú, 6 cm. széles himzett tüll szélpánt; 3/4 m. hosszú, 12 cm. széles rózsaszín libertiszalag.

A teljesen könnyű, rózsaszín kínai krepp ruhát sifonból varrt rózsabimbók díszítik igen fiatalosan. A derék félkerek kivágását ekrúszinű tüll szélpánt határolja. A felsőszöveget kissé huzott s az ujjakkal egybe szabva, dolgozzuk a bélésderékra. A szélpánt alsó szélét rózsafüzér határolja, épp úgy, mint a félhosszu ujjak szélpántján. Az alját a derékra, baloldalt, mell alatt egy teljes rózsabimbóval díszített ráncolt libertiszalaggal erősítjük. Az alját rózsafüzér és tüll szélpántok díszítik felváltva, amelyek alatt az alját behuzzuk. A hátul kapcsolt ruha alá hasonlószínű egyben szabott selyem alsóruha kerül.

32. és 32a. sz. Kalap és sál ünnepi alkalomra.

A sisakszerű kalapot fehér szalmaszalagból varrjuk s a szélén tekete bársonnyal szegélyezzük. A magas fejrészt sűrűn egymásra illesztett tüllpliszé díszíti. Elöl jobbra két teljesen kinyílt sőtétvörös rózsza és zöld lomb díszíti. A japán gyapju kreppsált halványzsinű se-



33. számú zöld libertiszalag, a 34. és 35. számú buzavirágkék bársonyszalag.



lyemmel, valamint fém- és ezüstfonállal himezzük ki keleti ízlés szerint, lapos szegéllyel határolva. Tetszés szerint kendőszerűen a vállakon átvetve is viselhető, vagy tógaszerűen csupán a fél vállon átvetve. 36. és 36a. sz. Menyasszonyi ruha físiúddisszel és levehető uszályal. Anyag: mintegy 8 m. hosszú, 105 cm. széles fehér tetszés szerinti selyem; 1/4 m. hosszú, 120 cm. széles fehér sifon; 2 1/2 m. hosszú, 7 cm. széles tüllcsipke galon; 2 1/4 m. hosszú, 14 cm. széles tüllcsipke. Az egyszerű szabású, könnyű selyem vagy gyapju ruhát csipke físi díszíti. A deréknek igen egyszerű a szabása. Az ujjakat külön varrjuk bele. A hátul kapcsolt bélésderékát a 14. és 15. fig. szerint tüllgalonból szabott vállpánt díszíti elől és hátul. Ehhez hasonló az állógallér. A derék felsőszöveget a 16. és a 16b. fig. szerint szabjuk; mindkét részt szabás előtt, a hasíték vonala mentén E-től F-ig egyesítve. A felsőszövegetnek a bélésderékra való varrásánál ügyelni kell, hogy az előli részek az előli közep szerint egymást borítsák. Az alsó szélét elől és hátul jelzés szerint behuzzuk és derékban a bélésderékra varrjuk. Az ujjaknak 17. fig. szerint szabott felsőszöveget a behajtás kiegészítendő. Az ujjak felsőszöveget és a bélésujjakat külön-külön varrjuk össze és a karöltőbe együttesen foglaljuk. A galon, csipkéből és sifonból szabott físi alapját a 18. fig. szerint szabjuk, a behajtás figyelembe vételével. A külső szélétől az előrajzolt vonalig terjed a galon, amelyhez két mély ráncba rakott rézsut sifoncsipkét varrunk. A hátsó varrás kidolgozása után, a galon külső szélére 225 cm. behuzott tüllcsipkét varrunk, amelyet elől és hátul a felső szélén kissé lekerekítettünk. A físiút baloldalt a derékra varrjuk s a jobb felét elől átkapcsoljuk. Egy sifoncsipkét mellmagasságban rozetába rakunk, amely a físi mellett az övig lenyulik. Az alját és a külön uszályt a kis rajz 19-22. fig. szerint szabjuk. Az aljlapokon a két, valamint a 20 cm.-rel e fölött levart két szegélynek a szabásnál minden szegélynek külön 5 cm. széles szövözetet adunk. A hátsó lapot a finom vonal szerint a szélénél fogva az oldallapra tűzzük. A külön uszályt lágy selyemmel, vagy glóriáselyemmel béleljük és a hátsó varrás kidolgozása után, kereszt és pont szerint két laposráncba rakjuk, amelyeket 75 cm. hosszú öltésekkel erősítünk meg. A külön uszálynak szabad oldalszéleit nyomós gombokkal, vagy egy-két öltéssel az aljhoz erősítjük. Az alsó szélétől 13 cm-re 10 cm. széles rézsut pántot tűzünk az uszályra. Az uszályt a belső szélén, mérsékelt behuzott tüll és valenzien csipke fodorral díszítjük. A ráncolt selymövet baloldalt rozetta, vagy mirtusbokrétá alatt kapcsoljuk.

44. és 44a. sz. Alkalmi ruha hurkolt fodordisszel.

Anyag: 8 m. hosszú, 50 cm. széles selyem; 1/2 m. hosszú, 80 cm. széles selyem; 1/2 m. hosszú, 50 cm. széles tüll; 1 selymekordel bojtokkal 14 m. hosszú, 4 cm. széles bársonyszalag.



Kész szabás szám 5567. I. II. és III. nagyság.

36-36a. sz. Menyasszonyi ruha físiúddisszel különálló uszályal. Szab.: mintáiv 9. IV. sz. 14-22. ág.



Kész szabás szám 5564. II. és III. nagyság.

29-29a. sz. Esküvőre vagy más ünnepélyesalkalomra való ruha.

Kész szabás szám 5565. I. és II. nagyság. 30. sz. Nyoszolyós leány ruha betét- és rózsadisszel.

Frézzsinű fehér kockás selyemből szabott fiatalos fonállal kidolgozott hurkolt himzés. A frézzsinű szerien megnyújtott hurkoltszélű tunikát. E fölött géllyel behuzzuk a tunikát. A szegéllyel díszített fodrot is varrunk fel. Az aljának többször behuzott egyesítjük. Ez utóbbinak kivágászéleire behuzott lyeket lyukacos betéttel díszítünk és hasított szélünk. Hurkolás és áttört varrás díszíti. Elefántes halvány rózsaszín sifonnal bélelt szivalképpáncs részre trézselymekordellel veszünk körül. A derekát egybeszal batizthajtóka díszíti. A físiúddisszel díszítjük. Az öv hasonlószínű bársonyszalag ruhát hátul

51. és 51a. sz. Voálbluz horgolt betéttel és Anyag: 2 1/2 m. hosszú, 80 cm. széles fehér voál; 3 m. hosszú, 3 cm. széles rózsaszín csipke.

A fehér gyapju voál bluzt horgolt betéttel díszítjük, amely csipke, vagy csipkebetét helyettesíthet. A monoszérien kiálló, hátul végig kidolgozott henger szegélycsoportok pántszerűen tisztán illesztjük. Az előli részén kívül k



37-41. sz. A 27., 28., 29., 30., 31., 32., 33., 34., 35., 36., 37., 38., 39., 40., 41. számú



Kész szabás szám 5506. I. és II. nagyság. sz. Nyoszályos ruha betét- és díszszel.



A nyakkivágás betétjét az alsó szélén valanszenciapikre határolja, a felsőn pedig 2 cm. széles rézsut pánt. Az ujjak alsó szélét hasonló csipke díszíti, a szegélyeken és betétben kívül. A hátsó kapcsolást 2 cm. széles laposránc takarja.

**52. sz. Bluz feloldalu szabódisszel.**

Anyag: 2 m. hosszú, 80 cm. széles fehér batiszt; 9 m. hosszú, 1 1/2 cm. széles valanszencbetét; 1 1/2 m. hosszú, 2 cm. széles valanszencbetét; 3 m. hosszú, 2 1/2 cm. széles valanszencbetét; 4 m. hosszú, 1/2 cm. széles lyukacsos szalag.

A hátul kapcsolt béleletlen bluzt a 136-140. fig. szerint szabjuk. A vállpánt alapját a 138. fig. szerint szabjuk, vonaljelzés szerint lyukacsos szalaggal és 1 1/2 cm. széles betéttel egyesítve. A bluzrészeknek és az ujjaknak szánt megfelelő nagyságu szövetszövetekre szabás előtt, a 136., 137. és 139. fig. vonaljelzése, valamint kép szerint hengerezgélyeket, lyukacsos szalagot és betétet varrunk. Az előli varrás kidolgozásakor 100 cm. hosszú, fűnt 20, lent 10 cm. széles valanszenciapikével végződő batiszt plüsszét foglalunk a varrásba. Az ujjak a belőlük szabott pánttal vonaljelzés szerint a vállat borítják, a szövetszövetet kivágjuk alóla. Az ujjak alsó, jelzés szerint behuzott szélét, a 140. fig. szerint szabott hengerezgélyvel és lyukacsos szalaggal díszített kézelő határolja. A kézelőt úgy varrjuk fel, hogy az előrajzolt vonal az ujjak alsó szélére érjen. Az aláérről szövetszövetet bevágjuk.

**54. sz. Látogatóruha fekete selyemből és markizettből.**

Anyag: 8 m. hosszú, 50 cm. széles libertiselyem; 1/2 m. hosszú, 110 cm. széles selyem markizett; 1 m. sújtás; 80 selyemmel bevont gomb; fagyöngy.

Az eredeti mintánk fekete libertiselyemből és hasonlószínű markizettből készült. Fekete fagyöngy és sújtás díszíti. A miderszerűen megnyújtott aljat és derekat egybedolgozzuk. A négy szegéllyel díszített aljat hátul mintegy háromnegyed hosszba szabadon hagyott, az alsó szélén lekerekített és oldalt selyempánt-



32-32a. sz. Kalap és sál ünnepi alkalomra.

tokkal és gombokkal meg erősített hátsólap borítja. A derekat az aljjal részben fagyönggyel, részben sújtással himzett öv egyesíti. Az öv a belőle szabott csuccsal nyulik elől a felsőujjakkal egybe szabott markizett derék-részre, amelynek bőségét fűnt kiálló szegélyek szűkítik. Az oldalsó derékrészek és az alsó ujjrészek selyemből vannak szabva és rá vannak tűzve a markizett-részekre. A vállakon áthúzzuk a selyempántot, amely a nyakkivágást is határolja.



Kész szabás szám 5570. I. és II. nagyság.


44-44a. sz. Alkalmi ruha hurkolt fodorral.

Ezt és az ujjak alsó szélét fagyöngy s az utóbbin még felvarrt sújtás is díszíti. A dísz selyempántok és gombok egészítik ki.

**69. sz. Gallér nélküli muszlinruha.**


Anyag: 7 m. hosszú, 80 cm. széles fehér és sötétkeék csipkos muszlin; 1 m. hosszú, 50 cm. széles sötétkeék selyem. 1 himzett batiszt matrózgallér; 4 tucat kicsi aranygomb.

Az egyszerű szabású nyári ruhát e célra való csipkés szélű, fehér, himzett batiszt matrózgallér díszíti. A gallért a 25. fig. szerint szabjuk. A kellőleg rövidített belésűjjakat az előli kapcsos belésderékba varrjuk. A balra átkapcsolt betétet a 23. fig. szerint rézsut fektetve szabjuk, előli varrjuk össze és aranygombokkal díszítjük. A derék felsőszövetét a 24a. és 24b. fig. szerint szabjuk, szabás előtt a hasítékvonal mentén G-H-ig egyesítve. A részek összevarrása után a jobb előli szél, sötétkeék selyemszegély alatt, az előrajzolt vonalig a betétre tűzzük, a szintén szegélyezett bal előli szélét nyomógombokkal a betétre erősítjük. A már említett matrózgallért szám szerint a felsőszövetre varrjuk és a hajtásvonal mentén kihajtuk. Az ujjak szélét 5 cm. széles selyem rézsut pánt díszíti kép szerint. A felsőszövetnek jelzés szerint behuzott alsó szélét derékban a belésderékra varrjuk. A tengerészcsokrot kék selyemből kötjük. Az alj felső részét a kis rajz 26. fig. szerint rézsut-



Kész szabás szám 5508. I. és II. nagyság. sz. Házi ruha kétféle szövetszövetből. Szab., magy.; mintáiv 9. XVII. sz., 90-95. fig.


43. sz. Célszerű öltözék, utazóruhának nagyon alkalmas. Szab., magy. és hátkép; mintáiv XVIII. sz., 96., 108a. fig.



45-49. sz. Cipkeszövet, csipke, csipkeborítór és csipkebetét brüsszeli csipkéből. Készlet menyasszonyi és alkalmi ruhára.



A 27., 28., 29. és 30. szám hátképe.



Kész szabás szám 5571. II. és III. nagyság. Kész szabás sz. 5572. I. és II. nagys. Kész szabás szám 5573. II. és III. nagyság. Kész szabás szám 5574. II. és III. nagyság.  
 50. sz. Bluz kétféle szövetből. Szab. magy. és hátkép: mintaiv. 9. VIII. sz., 38-42a. fig. 51-51a. sz. Voálbluz horgolt betéttel és kézhimzéssel. 52. sz. Bluz féloldali zsabódisszel. Szab. és hátkép: mintaiv. XXIII. sz., 136-140a. fig. 53. sz. Bluz féloldali hajtokával. Szab. magy.: mintaiv. 9. VII. sz., 34-37. fig.

fektetve szabjuk s az alsó szélén, az előrajzolt vonalig selyem részt pantallal díszítjük. A kis rajz 27. fig. szerint haránt fonál irányban szabott alsó alrészét szintén az előrajzolt vonal szerint varrjuk fel. Az alj felső szélét

duk és elől két gyöngyös bojtjal erősítjük meg. Ezek ala hosszú esárp végeket erősítünk, amelyek válldiszserüen a vállon át hátrafelé húzódnak és itt esárp végekként lefognak; de mint esárpot többszörösen csomóba is köthetjük. Az alsó sarkait két gyöngyös bojt díszíti. A ruhát hátul kapcsoljuk. Ez a ruha készülhet kétféle színes szövetből is, pl. ezüstsziürkeből, kukoricasárgával, elefantsziürkeből, cseresnyepirosal, lilából, buzavirágkékkel stb.

vastag himzésű pontokkal váltakozva a tunika alsó szélé körül, mely széles fekete selyemszegélyvel van díszítve és a fehér selyem bélésaljat borítja. Hasonló himzés díszíti a szabad, gyöngyös rojtu hátsó lapot. A tunikának behuzott felső szélé rövid miderbenyulva a derékkal egyesül. Ezt az aljhoz hasonlóan fehér selyem bélésre dolgozzuk, amely a nyakkivágást és az ujjak szélét 2 cm. szélesen szegélyezi. A kimonószerűen szabott markizett felsőszövetet dus himzés-, a derekat elől gyöngyös rojt díszíti. A fehér selyemmel bélelt ráncolt fekete libertiselymet hátul a derékra varr-



58. sz. A 70. szám hátképe.



Kész szabás szám 5575. II. és III. nagyság. Kész szabás szám 5576. I. és II. nagyság.

54. sz. Látogatóruha fekete selyemből és markizettből, fagyöngy- és sujtással díszítve. Ehhez 90. sz.

55. sz. Látogatóruha fekete selyemből színes himzéssel díszítve. Ehhez 59. sz. Szab. magy.: mintaiv. 9. XVI. sz., 84-89. fig.


keskeny himzés a kivágás előli szélét. A vállpántot, kézelőt és az állógallért elefántcsont fehér tüllcsipkével szabjuk, az utóbbin fekete tafotaszegélyvel. A ruhát hátul kapcsoljuk.

76. sz. Díszes öltözék esárpval.

Anyag: 2 m. hosszú, 50 cm. széles fekete libertiselyem; 4 m. hosszú, 50 cm. széles fehér selyem; 3 m. hosszú, 110 cm. széles fekete selyem markizett; 1 1/4 m. hosszú, 6 cm. széles fekete gyöngyös rojt; 2 nagy gyöngyös bojt.

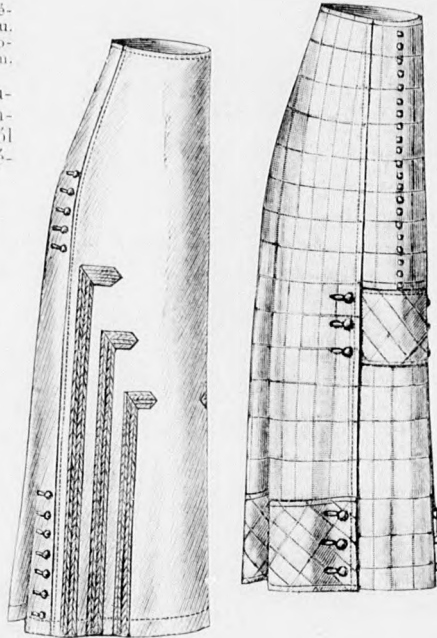


59-60. sz. Az 55. és 54. szám hátképe.



Kész szabás szám 5570. I. II. és III. nagyság.

61-63. sz. Célserű ruha; mideres alj vállpánttal és boleró. Reformszabásra is alkalmas. Szab. magy.: mintaiv. 9. III. 5-13. fig.



Kész szabás sz. 5577. II. és III. nagyság.

56. sz. Bluzalj zsinórdiszszel. Szab. magy.: mintaiv. 9. IX. sz., 43-45. fig.

Kész szabás szám 5578. I. és II. nagyság. 57. sz. Bluzalj kockás szövetből. Szab. magy.: mintaiv. 9. XXI. sz., 127-129. fig.

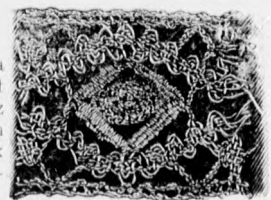

78. és 78a. sz. Célserű öszi kabát dupla szövésű szövetből.

Anyag: 4 m. hosszú, 130 cm. széles dupla szövésű szövet; 7 nagy, 2 kicsi díszgomb.

A szürkésen színárnyalt, hosszú dupla-  
 szövésű szövetből szabott célserű öszi kabátnak beleszőtt zöld visszajából szabjuk a díszgallért, a hajtokákat és zsebeket. Az egybe szabott hátrészt keskeny oldalrész egyesíti az előli résszel. Az első az oldalrészre kiálló szegélyvel tűzzük. Az egymást borító, egysorosan gombolt előli széléit belülről lágy kövászorfelett felsőszövetvel borítjuk és a lehajtott gallérral együtt kihajtuk. A hajtokát az említett díszgallérra, a szövet belső felében kidolgozott gomblyukakon át gomboljuk. Az egyszerű ujjakat, fűt közepén ketté vágva, tuléro széllel tűzzük össze és széles hajtokával, valamint gombbal díszítjük.

79. sz. Vadászöltöny ferfinak.

Anyag: 6 1/2 m. hosszú, 90 cm. széles felszserüti szövet; 10 szarvas szarngomb.



64-65. sz. Makramé bordür (utánzat) két szélessegen ruha, bluz és kabát díszítésre.

63. sz. Makramé-betétt. Csizbluzás.



67. sz. A 68. szám háta.



Kész szabás szám 5589. I. és II. nagyság. 68. sz. Ruha csikos szövettel: a derek sima, az alj plisséz. Ehhez 67. sz. Szab. magy.: mintáiv 9. VI. sz. 28-32. fig.

Kész szabás szám 5581. I. és II. nagys. 69. sz. Gallérvékli muszlinruha himzett gallérral. Ehhez 41. sz. Szab.: mintáiv 9. V. sz. 23-27. fig.

Kész szabás szám 5582. II. és III. nagyság. 70. sz. Egyszerű ruha gombdisszel. Ehhez 58. sz.

Kész szabás szám 5583. I., II. és III. nagys. 71. sz. Egyszerű ruha mintázott gyapjuszövetből. Ehhez 40. sz. Szab. magy.: mintáiv 9. XV. sz. 79-83. fig.



72. sz. Elegáns tarsoly esomózott csipkéből. 0-aranszínű szövetből is készíthető.


A hosszú nadrágból és ránc nélküli kabátból álló sportruhát szürkészöld színárnyalt, félgypaju szövetből szabjuk. A hosszú nadrághoz zöld drell lábszárvédő való: elől gomboldik s az oldalvarrásokon zsebekkel látjuk el. A béleletlen kabátrészeknek a felső, csupán kissé behuzott széleit, a sima, dupla szövetből szabott vállpántreszek alá tűzzük. A feltűzött mellzsebeket rágombolt pántok díszítik. A hátrészt két egymást keresztelő, két gombbal felgombolt szövet-



Estkővőre, alkalmi vagy kerti ünnepélyre.

Kész szabás szám 5584. II. és III. nagyság. 76. sz. Díszes öltözék esarppal különböző alkalmakra. Ehhez 73-75. sz.

Kész szabás szám 5585. I. és II. nagyság. 77. sz. Díszes öltözék fehér markizettből és zöld selyemből, himzett szelmintával. Ehhez 75a. sz.



Kész szabás szám 5589. II. és III. nagyság. 78-78a. sz. Célszerű öszikabát duplaszövetű szövetből.



73-75a. sz. A 76. és 77. szám hátkepe.

csik fogja össze. Az ujjak egyszertiek, a lehajtott gallér kicsi. A kabátra egy sorosan varrjuk a gombokat.

81. sz. Köpeny nőnek.

Anyag: 3/2 m. hosszú, 130 cm. széles köpenynek való szövet.

A célszerű átmeneti köpenyt szürkészöld gyapjuszövetből szabjuk. A lent bő szabású kabátrészeket oldalt áttűzött varrással egyesítjük. Az előli részre tűzött nagy zsebet foglalunk a varrásba. A kabátnak lágy vászonbéllel és felsőszövettel bélelt széleit a felsőszövet gallérral egyesítve letűzzük és hajtókaszérien levasaljuk. A karöltőbe simán illesztett ujjakat fönt közepén ketté vágjuk s a részeket túlerő széllel összetűzzük. Az ujjakat az alsó szélén, gomblyukakkal ellátott és az ujjakra gombolt pánttal tettség szerint tágíthatjuk, vagy bővíthetjük. A kabátot zöld tafotával béleljük és láthatatlanul gomboljuk.



Kész szabás szám 5586. 42 cm. nyakbőség.  
79. sz. Vadászöltöny férfiak.

Kész szabás szám 5587. I. és II. nagyság.  
80. sz. Vadászuha nőnek. Szab., magy.: mintaív 9. XX. sz., 116-123. fig.

Kész szabás szám 5588. II. és III. nagyság.  
81. sz. Köpeny nőnek.

## Kész szabásminták: rögtön használható, selyempapirosból kivágott minták.

☛ Rendelés előtt elolvasandó. ☛

A mintaívünkön adott és kipróbált szabásmintákon kívül — minden a **Divat Ujság**-ban megjelent képhez adunk rendes szabásmintákat, melyek selyempapirosból vannak kivágva. Ezeket a mintákat felnőtteknek négyféle nagyságban: I., II., III., IV. nagyságban, gyermekeknek 1—16 évig terjedő korfokozatban adjuk. Minden kép alatt pontosan jelezve van, milyen nagyságban, illetve korfokozatban kapható a minta.

A rendes minták mértékét felnőtteknek és gyermekeknek lásd a mintaívre nyomtatott megrendelő lapon.

Felnőtteknél a kész szabásmintát abban a nagyságban választjuk, mely legjobban összeillik a személyes mértékkel. Gyermekeknek kérjük a felső bőség méretét és nem a hosszát mértékadónak venni, mert gyermeknek a mintáján sokkal egyszerűbb hosszában, mint szelvényben változtatni. A kész mintáknak személyes mérték utáni átalakításához minden mintához mellékelünk utasítást. Megrendeléseket csakis a **Divat Ujság** kiadóhivatalába kell küldeni. Megrendelésnél használjuk ehhez a számhoz mellékelt

### nyomtatott megrendelő lapot.

A szabásminta ára előfizetőnek 60 fillér, nem előfizetőnek 80 fillér. Utánvétellel nem küldünk szabásmintát. A kész szabásmintákon kívül, mint eddig is, személyes mértékre is küldünk szabásmintákat.

Ruhamintákat mérték után muszlinból szabva és összefércelve is készítünk a következő árban:

	Egész szabás- minta	Fél szabás- minta
Teljes kosztüm . . . . .	5 korona	3 korona
Hosszu gallér vagy köpeny . . . . .	"	2 "
Egybeszabott ruha . . . . .	3 "	2 "
Kabát . . . . .	3 "	2 "
Pongyola vagy prensesz-ruha . . . . .	3 "	2 "
Alj . . . . .	2 "	1 "
Derék vagy bluz . . . . .	2 "	1 "
Gyermekruha . . . . .	2 "	1 "
Gyermekfelöltő leánynak vagy fiúnak . . . . .	2 "	1 "

Kiadótulajdonos: Bákosi Jenő Budapesti Hírlap Ujságvállalata (igazgató Zilahi Simon, aki egyuttal felelős a szerkesztésért). Budapesti Hírlap nyomdája.

A mai nyolcoldalas főlaphoz színes divatkep, kézimunka- és szórakoztató melléklet, valamint szabásmintaív van csatolva.



Utánnomás tilos.

Melléklet a **DIVAT UJSÁG** 15. számához.

Budapest, 1911 augusztus.



1—3. fig. Három elegáns ruha. Az 1. fig.-n látható öltözék, mely esküvőre, estélyre alkalmas, barna nőnek különösen illő; ó-arany színű kelméből, (Peau-de-soie) készült. Az áthajló bal előrészen, mely hátul övszerűen folytatódik, ó-arany és ezüst hurkolóhimzés látható. Hasonló himzés van a hátrész bal oldalán. A hátul kapcsos derék kimonó szabásu. A betét és a sima ujjfodorész hasonló színű, de egy árnyalattal világosabb sifonból készül. A szoknyán eredeti a tunika alá tűzött keskeny fekete liberti csipőpántrész. Utóbbi hátul különböző szélességű és mint a szoknya, ez is gombokkal és zsinórhurkokkal csukódik. A 2. képen látható elegáns ruha fecskekék markizettből, ékri színű giptüresipke és indiai himzett molldísszel készül. A kissé uszályos szoknyán hasonló színű, szél és libertifoglalás. A hátul hegyesen lehulló tunika alatt látható az india mollahimzés. Az ékri selyemre dolgozott hátul kapcsos derékbelésen az egymásra hajló felsőszövet részek



széles szegély. Libertiőy, hátul merev csokorral. Az összedolgozott derékből és szoknyából álló ruha, mely a 3. képen látható, vörösbőr színű csikos selyemgázból és ugyanolyan színű libertiselyemből van összeállítva. Az oldalt felhasított tunika selyempánt foglalás. Bal oldalt selyemrel díszített két csüngőrésszel, melyek az övre hajolnak. A hátul kapcsos deréknak kimonó szabásu gáz felsőszövetrésze szélesen egymásra hajlik. Széles, puha sifon hajtóka, hátul lebbennyel végezve. A hajtókán selyempánt, mely hátul az övig ér. Keskeny himzett túlpántrész, ugyanolyan állógallérral. A betétrészek vörösbőr színű és ezüsttel himzett sifonból készülnek.

Az 1. fig.-hoz rendes szabásminta kapható II. és III. nagyság.  
A 2. fig.-hoz rendes szabásminta kapható I. és II. nagyság.  
A 3. fig.-hoz rendes szabásminta kapható II. és III. nagyság.



# DIVAT UJSÁG

Szerkesztőség és Kiadóhivatal: Budapesten, VIII. kerület, Röck Szilárd-utca 4. szám.

✿ Az öltözködés művészete. ✿  
A fehérneműre, piperére és kézimunkára nézve a legjobb tanácsadó.

Szines divatképek, szabásrajzok és szórakoztató melléklet. ✿ E divatlap a nagyközönség igényeit elégíti ki.

**Nyolcoldalas nagy főlapja** a legújabb divat ábráit közli. Százszázötven képe jeleníti meg az öltözékek, bluzok, köpenyek, gallérok, kabátok és kalapok újdonságait :: ::

**Duplaoldalas szabásmintaive** a már varrni tudónak drága kincs. A ki munkájában megakad, könnyen utbagazításra lel a szabásmagyarázat bő szövegében ::

**Szines divatképe** is van a Divat Ujságnak. Azt a célt szolgálja, hogy a divatos kelmék színével megismertesse az olvasót és egyúttal kioktassa, minő színű kelmét minő színű csipkével vagy más egyéb ékeséggel lehet díszíteni. :: ::

**Divatos hajviseletnek** is sokféle képe van a Divat Ujság mellékletén. Nincs az az arc, a melyhez illő frizurát e képek után ne lehetne választani :: :: :: :: ::

**Szines kézimunka-kép** is járul a Divat Ujsághoz. A szerkesztőség erre különös gondot fordít, mert célja, hogy az előfizetőkkel megkedveltesse oly tárgyak készítését, a melyek az otthon barátságossá, kellemessé teszik :: :: :: :: ::



**Monogram-Album** című különlapja legdivatosabb monogramok rajzainak természetes nagyságával kedveskedik az előfizetőnek. A keresztöltésű, valamint a himzett monogramok sok száza van egy-egy évfolyamban :: :: :: :: ::

**Kézimunka-melléklete** híres s megszólván a legkedveltebb az egész országban. Számtalan polgári és felsőbb leányiskolában hasznos tanító-eszköznek bizonyult s mintái közkedveltségre tettek szert :: :: :: ::

**Tündér Ujjak** című lap is egészíti ki az újságot. Nyolc oldalán szebbnél-szebb iparművészeti munkákkal ismerteti meg a tudnivalókat. A faégetés, selyemfestés, bőrmunkák sokféle rajza s magyarázó szövege telíti meg a lapot :: :: :: :: ::

**A Szórakoztató** mellékletben, mely minden számhoz jár, közöl elbeszélést, nőket érdeklő iránycikkeket, sok hasznos tudnivalót, gazdag háztartási rovatot, nőgyógyászati beszámolókat és szerkesztői üzeneteket :: ::

**Ruhamintát** is ad a Divat Ujság muszlinból szabva, összeférelve s csak azért az árt, a melybe az a kiadóhivatalnak kerül. Elsőrangú szabóműhely foglalkozik a megrendelések teljesítésével :: ::

A DIVAT UJSÁG minden hónapban kétszer jelenik meg. Előfizetési ára nagyon olcsó. Negyedévre 2 K 20 f. Félévre 4 K. 40 f. Egész évre 8 K 80 f.

**A Divat Ujság tartalomjegyzéke:**

Nyári kalapok: 1., 27., 32., 76. és 77. kép.  
 Menyasszonyi kalapok: 28. és 36. kép.  
 Lakodalmi ruhák: 29—31., 32. és 44. kép.  
 Elegáns kabátos ruhák: 25., 27. és 43. kép.  
 Díszes séta-ruhák: 42., 76. és 77. kép.  
 Sikkes bluzok: 50—53. kép.  
 Egyszerűbb öltözékek: 68—71. kép.  
 Ruha- és nyakdíszek: 2—11. és 33—35. kép.  
 Leány-ruhák: 12—14. és 18. kép.  
 Vadászuha: 80. kép.  
 Iparos-öltözékek: 19—23. kép.

**Szórakoztató melléklet.**

Mese. Irta *Dánielné Lengyel Laura*.  
 A boldogság küszöbén. Irta *Francois de Nion*.  
 A cselédkérdés. Irta *Zemplényi Gyuláné*.  
 A nő éjjeli munkája. Irta *Reichenhallerné-Petheő Irén*.  
 Az 1848. évi francia forradalom. Közli *Magyary Margit*.  
 Rendes rovatok: Kosmetika. A hajhullás. Irta *Antal Gézánné*. — Nőgyógyászat. — Házasság. — Háztartás. — Halálozás. — Szerkesztői üzenetek.

**Egyéb mellékletek.**

Szabásmintaív.  
 Kézimunkamelléklet.  
 Színes divatkép.

**A fekete huszár Vera vallomása.**

Irta: **Zsoldos László.** Ara 3 korona.  
 Akadémiai díjjal jutalmazott pályamű.  
 Megrendelhető a BUDAPESTI HIRLAP könyvkiadóhivatalában

**Ki akar szép lenni?**

Kevés hölgy van a világon, ki a **Földes-féle**

**MARGIT-CRÈME**

arokénócsót ne ismerné. A bőr mindennemű tisztátalanságát, szeplőt, pattanást, miteszert, májfoltot, ráncokat stb. gyorsan és biztosan eltávolít és az arc ideális, szép és tüde lesz. Nemcsak az arc, hanem a nyak, váll és kéz fehéritésére és szépítésére is legalkalmasabb. Az összes szépítőszerek között a

**Földes-féle Margit-Crème**

örvend a legnagyobb kelendőségnek, mert teljesen ártalmatlan és zsirtalan. Nagy tegely 2, kicsi 1 K minden gyógyszárban és drogeriában. **Kiváló toilett-cikkek:** Margit hölgyor (3 színben) 1.20 K, Margit-szappan 70 fill., Margit-fogpép 1 K, Margit-arcvíz 1 K.  
 Tessék a záróvédjegyre ügyelni és csakis eredeti készítményt elfogadni, melynek ártalmatlan ságáért és kitűnő hatásáért felelősséget vállalok.  
 Készíti és postán küldi:  
**FÖLDES KELEMEN** gyógyszer. ARAD.

**Árammegtakarító izzólámpák.**

**Gärtner Ágoston**

Budapest, V., Warm-u. 3. — Telefon 95—33.

Rendelésnél tessék hivatkozni a Divat Ujságra.

**Soványtság**

Az egyedül eredménytől kísért szer a **William Hartley dr.** tanár amerikai erőtápora. Soványak, tartós, szép test- idomokat nyernek. Hölgyek remek kóbelt, 6 hét alatt 20 kiló gyarapodást jótállás. Verszegénység, idegesség, gyengeség ellen az **gyomorhajosoknak nélkülözhetetlen tápszert.** Kitüntetések: **Chicago, Berlin, London és Hamburgban.** Kiszáradt levelek minden országból. Ara dobozonként használati utasítással 1 ft 10 kr. Főraktár: **Balázs Mór T. Budapest, István-ut 11.**

Rendelésnél tessék hivatkozni a Divat Ujságra.

**Vérszegénység, étvágytalanság, idegesség** gyógyítására és gyenge gyermekek, valamint felnőttek, sápkoros a legkitűnőbb készítmény, a **KRIEGER-féle TOKAJI CHINA VASBOR**  
 Valódi 5 tokaji borból készül, nagyon kellemes puttonos ízű. Hatása biztos. Kis üveg ára 3.20 K, nagy üveg 6 K a gyógyszárban. Postai szétküldés naponta utánvétellel vagy a pénz elozetes beküldése után.  
**KRIEGER-GYÓGYSZERTÁR BUDAPEST, KÁLVIN-TÉR.**  
 Rendelésnél tessék hivatkozni a Divat Ujságra.

**Sajó Aladár**  
**A császár kenyere**  
 Történetek a kaszárnnyából.  
 Ez a könyv a katonai életnek legjelentősebb mozzanatait legmarkánsabb alakjait, legigazabb, de legkevésbé ismert jelöneteit teszi, a katonaviselt embert a történetek igazsága, az apró részletekig is hű fotográfiá ragadja magával: a nem katona az érdekes mesében adott jó leírással bepillantást nyer a kaszárnnya életébe.  
 Kapható a Budapesti Hirlap könyvkiadóhivatalában a pénz előleges beküldése vagy utánvét mellett.  
 Kérem egys. bérletben 4 kor. 80 fillér.

**Hárstfalva gyógyfürdő**

(Beregmegye). — Klimikus gyógyhely, modern vizgyógyintézet vasas és égvényes melegvíz-fürdővel, május hó 15-én nyílt meg **Mindenféle női bajok ellen kiválóan alkalmas.** Vasuti állomás, posta- és táviróhivatal helyben. — Prospektussal és egyéb felvilágosítással szívesen szolgál a fürdőigazgatóság.

**KOZMETIKAI GYÓGYINTÉZET**

Alapított 1892.

Főorvos: **dr. JUTASSY JÓZSEF** bőrgyógyász, egészségintézet.

**1. Bőrápolás.** A modern orvosi kozmetika a szépség megőrzésére és fokozására enyhe szappant, finom vegyítiszta bőr- tápláló kenőcsöt, masszázst és arcport irt elő.

A ki intézetünkben huzamosabb időn át nem ápolhatja az arcát, az megveszi **Bőrápoló készlet** név alatt összeállított bőrpoló szereinket (szappan, kenőcs, masszírozó készülék). A **bőrpoló készlet ára:** teljes készlet 10 kor., próbakészlet 5 kor. és nemcsak a szép tiszta, normális arc és kéz bőrére való, hanem a kényes, érdes, durva, érzékeny, feszülő, száraz, pettyhűdt, ráncos, hámló, libabőrös, sömörös bőr ápolására, finomítására is szolgál. A **Bőrápoló készlet** kiegészítője a dr. Jutassy-féle **Kozmetikus arcpor**, mely ártalmatlanságra felülmúlhatatlan; a bőrt nem szárítja és miteszert nem okoz. Arcporunk nemcsak szépíti és finomítja az arcot, hanem védelmezi a lesülést és kiszáradás ellen s ezáltal a parlagi arcoknak is városias kinezést kölcsönöz. **Kozmetikus arcpor** kapható hófehér, rózsás (naturell) és sárgás (krém) színben. Nagy doboz 5 korona, kis doboz 3 korona.

**2. Bőrgyógyítás.**

A legtöbb szépséghiba alapja valami bőrbaj. Intézetünk tökéletesen föl van szerelve a legmakacsabb bőrbetegségek gyógyítására szolgáló eszközökkel, tehát bőrbajból származó szépséghibákat biztos sikerrel kezelünk, elmulasztunk.

A ki az intézetet nem látogathatja, az megveszi

**Bőrgyógyító készlet**

neve alatt dr. Jutassy receptjei szerint összeállított ártalmatlan szereinket s a bő használati utasítás alapján önmaga sikerrel kezeli magát. A **Bőrgyógyító készlet** a zsíros, fényes, kihevülő, könnyen piruló arcok ápolására (matta tetelére) szolgál; gyógyítja a bőrt (miteszert), a pattanást (vimmerli), a bőrlikacsokat (porus), a túlságos izzadást, vörös orrot, vörös kezét, fagyási foltokat. **A Bőrgyógyító készlet ára: teljes készlet 10 K, próbakészlet 5 K.**

**3. Bőrkoptatás.**

A földetlen és védetlen arc bőr gyorsan leég, megbarnul, elszárad és foltosodik (szeplő, májfolt). Az ilyen szépséghibákat csak úgy lehet elmulasztani, ha a bőr felső réteget lekoptatjuk.

Intézetünkben egy tökéletes bőrkoptatás 1—2 hétig tart de aztán alabástrom- fehér és báronysima lesz az arc.

A ki az intézetet nem látogathatja, az megveszi

**Bőrkoptató készlet**

neve alatt összeállított dr. Jutassy-féle ártalmatlan szereinket s a kimerítő használati utasítás alapján önmaga végezheti sikerrel, feltűnés nélkül a bőrkoptatást. A **Bőrkoptató készlet** hófehérré teszi a fakó, sarga vagy barna arcot; szeplőt és májfoltot gyökeresen elmulaszt. **A Bőrkoptató készlet ára: teljes készlet 10 K, próbakészlet 5 K** és az arc védelmére **Kozmetikus arcpor** a kiegészítője. (Lásd Bőrpolás.)

**A dr. Jutassy-féle készletek és hajfestékek kaphatók minden nagyobb gyógyszerárban és drogeriában. — Megrendelhető ezen a címen:**

**KOZMETIKAI GYÓGYINTÉZET** ELÁRUSÍTÓ-OSZTÁLY  
 Budapest, IV., Kossuth Lajos-u. 4. szám.

**4. Bőrhámlasztás.**

A modern Kozmetika csodája. Hamlasztás által a foltos, tarka bőr megtisztul; a vastag, kerges bőr megpuhul, az egyenetlen, rücskös, bibircses bőr megszűnik; az öreg bőr megifjaldik, rozsas tüde lesz.

Intézetünkben egy hétig tart a bőrhámlasztás.

A ki az intézetet nem látogathatja, az megveszi

**Bőrhámlasztó készlet**

neve alatt összeállított dr. Jutassy-féle ártalmatlan hámlasztó szereinket s a bő használati utasítás alapján önmaga végzi a sikeres bőrhámlasztást, mely azonban drasztikus és feltűnő.

A **Bőrhámlasztó készlet** elmulasztja a tág bőrpórusokat a bennök ülő évtizedes miteszerekkel együtt; eltünteti a pattanások nyomait; elsimítja a lenecs-foltokat és a kisebb sötétszínű (himilóhely); leszedi a legmakacsabb szeplőt és májfoltot; a lángvörös rózsapattanást és a kekes borvirágot is letarolja. **Ara: teljes készlet 10 korona, próbakészlet 5 korona.**

**5. Hajfestés.**

A hajfestés nagy gondot ad, mert a hajfestékek közt kevés az ártalmatlan és megbízható. Intézetünk főorvosának hosszú tapasztalatai alapján végre sikerült olyan hajfestéket előteremtene, mely az idő szerint a legkéletosebb; tudniillik csak a haját fogja, a fejbőrt nem; a fehéreműt nem piszkítja, természetes színt ad, mely nem fakul és színeket nem játszik; a kezeles igen egyszerű, idegen segítséget nem igényel, sem a hajnak, sem az egészségnek nem árthat.

Egy adag dr. Jutassy-féle **Hajfesték** ára használati utasítással 10 korona és kapható a következő 7 színnyalatban: **vöröses szőke, világos szőke, szőke, namvasszőke, világosbarna, gesztenyebarna, fekete.** A kívánt színt saját eredeti hajszíne után pontosan kérjük megjelölni, vagy hajmintát küldeni.