



A Divat Ujság megjelenik havonként kétszer, minden hónap elején és közepén. Szerkesztősége és kiadóhivatala: Budapest, VIII. ker., Rökk Szilárd-utca 4. sz. Előfizetőket csakis naptári 1/4, 1/2, 3/4 és egész évre fogad el bármelyik hazai könyvkereskedés, meg a kiadóhivatal.

negyed 2 kor. 20 fill. postai szétküldéssel.

Minden számban szórakoztató melléklet és kétoldalas szabásmintái. Havonként színes divatkép és kézimunka-melléklet. Havonként váltakozva a nyolcoldalas Tündér Ujjak iparművészeti újság, Családi Monogram-lap lapjai és színes kézimunka-kép.

1. sz. Kabatos ruha kétsoros gombolással, kabát és sima alj.

Anyag: 4 1/2 m. hosszú, 120 cm. széles sötétkék serív; 4 1/2 m. hosszú, 50 cm. széles kék, fehér pettyes tulár; 1 kék selyembojt.

Mintánk tengerészkek seviőből készült kék-fehér pettyes tulár dísszel, amellyel a kabátot is béleljük. A kabátot ujtás a széles, tulár gallér, amely hátul csuklyaszerűen borítja a kabátot, fél szélességben. A gallért könnyű fehér selyem tamberozással szegélyezi. A gallért és hajtókákat nem vázson közbéléssel, hanem csupán felsőszövetbéléssel látjuk el. Ujtás a kétsoros gombolás is, amelyhez az előli részek szélesen borítják egymást. Az egybeszabott hátrészt az oldalrészre tűzzük. Az egyszerű sonkaijjakra közelítő tűzzük. A béleletlen alj egy széles, feltűzött előli és egy keskenyebb, ehhez hasonló hátsó lapból, valamint két oldalrészről áll. A 3 cm. széles midert szalag erősíti meg. Az aljat hátul baloldalt kapcsoljuk.

3. sz. Nappali ing szalagos betéttel és lyukacsos himzessel.

Anyag: 2 1/2 m. hosszú, 80 cm. széles batiszt sifon; 3/4 m. hosszú, 2 cm. széles fehér selyemszalag.

Az elegáns inget négyzetesen kivágjuk és vállon gomboljuk, a szélein ívezetten hurkoljuk. Az elejét egyszerű lyukacsoshimzés díszíti, amelybe selyem szalaggal áthuzott hurkolt hasítékokat dolgozunk ki. Jobboldalt duplán kötött eszokor díszíti.

4. sz. Divatos vállfűző.

Anyag: 1 m. hosszú, 80 cm. széles, fehér fűző batiszt; 1 1/4 m. hosszú, 6 cm. széles, fehér tülle-ípké; 1 kapcsoló szerkezet; acélpántok; halesontok.

A derekat divatosan fűző, célszerű vállfűzőt fehér batistból készítjük és tülle-ípkével díszítjük. Érdekes a szabása: a gyomor nyomását mélyen lenyúló előli ék akadályozza meg és ezzel az eleje teljesen egyenes lesz.

5. sz. Nappali ing, himzett betéttel kövér nőnek.

Anyag: 2 1/4 m. hosszú, 84 cm. széles ingvázon.

Az elől gombolt nappali ingnek széléit felül kissé behuzva, a vállpánt dupla szövete közé tűzzük. Az utóbbit divatos lyukacsos himzessel és ívezett hurkolással díszítjük. A karöltöket is hurkolás határozza meg.

6. és 6a. sz. Kényelmes vállfűző idősebb nőnek.

Anyag: 3/4 m. hosszú, 80 cm. széles világoszürke gyapjúpanama; 1 1/2 m. hosszú, 4 cm. széles vállfűzőhöz való gumiszalag; 1 1/4 m. hosszú, 5 cm. széles világoszürke vállfűző csipke, blanzet, acélpántok és halesontok.

Képünkön kényelmes, csupán kevés acélpánttal és halesonttal ellátott vállfűzőt láthatunk, amely sem a gyomrot, sem a derekat nem nyomja és azért különösen idősebb nőnek igen alkalmas. A varrások nagyobb részét beletűzött zsinórral erősítjük meg s oldalt széles, ruganyos gumiszalagot foglalunk beléjük, amely minden testhajlást lehetővé tesz.

7. sz. Pongyolakabát széles gallerral kövérebb nőnek.

Anyag: 3 1/4 m. hosszú, 80 cm. széles sötétkék, fehér mintázatu szaten; 60 cm. negyzet nagyságú török mintázatu kendő; 2 gombforma.

A csinos, béleletlen pongyolakabátot széles török mintázatu szaten kendőből szabott gallér díszíti. A 14-16. fig. szerint szabott részeket a kis rajz méretei szerint egészítjük ki. A 17. fig. szerint szabott ujjakat hajtókával díszítjük. A 14. fig. szerint szabott első előli rész, az előrajzolt vonalig átnyúlik, a második előli részre. A hátrészt kereszt és pont szerint széles laposrácba rakjuk. A gallért a 19. és 20. fig. szerint szabjuk. A varrások kidolgozása után a gallért a nyakkivágáshoz varrjuk s a hajtás vonala mentén kihajlítjuk. A kabát széléit a gallér hosszában nyomós gombokkal gomboljuk össze; lent pedig két gombbal és sujtással határolt gomblyukkal. A kezelőt a 18. fig. szerint, a gallér-zóvet maradvékából szabjuk és kék szatenesikkal díszítjük, vagy egy másik hasonló kendőből szabjuk.

9. sz. Kabátos ruha selyempántdísszel kövérebb alakokra.

Anyag: 7 m. hosszú, 120 cm. széles sötétkék kövér kat; 1 m. hosszú, 50 cm. széles hasonló színű Anyag: 7 m. hosszú, 120 cm. széles világosabb szantungselyem; 1 1/2 m. hosszú, 50 cm. széles sötétkék sujtás taioita; 30 cm. hosszú, 50 cm. széles világosabb szantungselyem; 1 1/2 m. hosszú, a szantungselyem színéhez hasonló sujtás; 32 gomb.

Az egyszerűségénél fogva is elegáns öltözéket tetszés szerinti kék szöveteiből szabjuk. Szabása különösen alkalmas kövérebb alakra. A félhosszu és félig testhez álló kabát eleje két részből áll. A szögletes s a hajtókával egyesített lehajtott gallért, lekerekített kissé világosabb színű szantungselyem gallérrész borítja. A szélét sötétkék sujtás és keskeny tafotapánt díszíti. A hajtókát gyöngyházgombok és sötétkék és világoskék sujtáshurkok díszítik. A tafotapánt díszít kép szerint varrjuk fel. Az ujjak simák. Az aljnak laposrácserűen feltűzött előli és hátsó lapját oldal-lapok egyesítik, amelyeket előli pántszerűen felnyúló tafotapántok díszítik és hátul a hátsó lap alá nyulnak.

11. sz. Ruha ünnepi alkalomra 8-10 éves leányknak.

Anyag: 3 m. hosszú, 60 cm. széles mintázott halványrózsaszín és 1 1/2 m. hosszú, 60 cm. széles fehér ponzsoselyem; 1 1/4 m. hosszú, 12 cm. széles világoszöld tafotaszalag.

A kissé díszesebb ruhát mintázatlan fehér és mintázott, illetve himzett halvány rózsaszín selyemből szabjuk. A dísz a világoskék és zöld selyem himzés adja, tamburirozott alappal. A rózsaszín szaténbélésre dolgozzuk oldalt, az ujjakkal egybeszabott fehérponzsoselyem derék részeket, amelyhez hasonlók a behuzott oldalsó aljrészek. Ezt borítják a derékon és az aljón, a mintázott szövet, amelynek széléit a többi himzéshez hasonló sujtás határozza meg. Az alj felső szélét behuzzuk és ráncolt tafota szalagív alatt a derékkal egyesítjük. Hátul eszokordíszit alkalmazunk.

14. sz. Egyszerű ruha könnyű divatos gyapjúhímzéssel és szegélydísszel.

Anyag: 4 1/2 m. hosszú, 120 cm. széles, közepes kék posztó; 1 1/2 m. hosszú, 45 cm. széles, sárgas túli; 4 gombalak.

A csinos közepes kék posztó ruhán különösen tetszetős a himzés. A mintákon rézszerű pamuttal készült, amelyet kék selyem átfogóöltésekkel erősítünk a szövetre, amint ezt a 13. sz. képen láthatjuk. A virágalkban himzett rotettát laposhimzéssel dolgozzuk ki tüllre s így varrjuk fel. A díszgombokat posztóval varrjuk be és pamutességával díszítjük. A hátul kapcsolt bélésderekát a 8. fig. szerint mintázott tüllből szabott vállpánt borítja. A felsőszövetet a 9a. és 9b. fig. szerint szabjuk. Mindkét részt szabás előtt a hasíték vonala mentén C-D-ig egyesítjük. A szövetet a fiokszerű rajzon belül nyolc kiálló szegély-csoportba varrjuk. A derékkal egybeszabott ujjaknak alsó szélére tűzzük a 10. fig. szerint szabott alsó ujjrész, amelyet a fiokszerű rajzon belül tíz mindkét oldalán kiálló hengergömbölybe varrunk. Az alsó ujjrésznek felnyúló csücskét gomb díszíti. Az alsó szélét a himzéshez hasonlóan felvarrt négy sor doht pamut díszíti. Hasonlóképpen díszítjük a 4 cm. széles egyenes posztósíkkövet. A derék felsőszövetének jelzés szerint behuzott alsó szélét derékban a bélésderékra varrjuk. A szabad hátsó lappal borított aljat a kis rajz 11-13. fig. szerint szabjuk. A jobb haranglapot teljes nagyságában, a bal csupán az előrajzolt középvonalig szabjuk. A jobb haranglap a középvonaltól a bal takarja és 2 cm. szegéllyel rá is tűzzük. A 12 fig. szerinti kicsi, előli kiegészített részt betűjelzés és az előli középet az előli közepre helyezve a haranglapok alá tűzzük. A hátsó lapot a 13. fig. szerint 2 cm. széles szélekkel szabjuk, ezt befelé hajlítjuk s az előrajzolt vonal mentén áttűzzük. Ezután a hátsó lapot az oldalrappal a 11. fig.-án előrajzolt vonal szerint az oldalt és hátul könnyedén rátartott haranglapra tűzzük. Az alj felső szélét a derékra varrjuk, vagy külön keskeny lényöbe foglaljuk.



Kész szabás szám 5594. I. és II. nagyság.

1. sz. Kabátos ruha. Kétsoros gombolással kabát és sima alj. Előli 70. sz.

Szabásminták megrendelését közvetlenül a Divat Ujság kiadóhivatalába kell címezni: VIII., Rökk Szilárd-u. 4.



2. sz. A 4. szám hátképe.

15. sz. Csinos ruha könnyű divatos gyapjúhímzéssel és nyakbetéttel.

Anyag: 5 m. hosszú, 120 cm. széles gyapjúszövet; 2/4 m. hosszú, 50 cm. széles tafota; 3/4 m. hosszú, 50 cm. széles mintázott tüll.

Sötétkék sevíó mintánk díszíti a könnyen elkészíthető divatos pamuthímzés, amely a sujtáshímzést nagyon kiszorítja. A pamuthímzéshez legtöbbször zefír vagy más vastag pamutot használunk, amelyet selyem átfogó öltésekkel a szövetre erősítünk, amint ezt a 13.

és 72. sz. képeken láthatjuk. Mintánkon közepes kék pamutból dolgozzuk ki és sötétzöld selyem fonállal himezzük át, a derékon tetszés szerinti mintázattal határolva, a nyakbetét kivágását, mely a külső szélénél fogva a derék oldalrészeire fekszik. A vállat az ujjakkal egybeszabjuk. A vállpántot, állógallért s a kiálló haránt szegélyekkel szűkített kis ujjudorokat pettyes tüllből készítjük. A ráncolt tafota övet hátul két keményített tafota csokor díszíti. A széles szegéllyel díszített aljon a bélésaljzat elöl egymást borító tunikarészek borítják. A bélésaljzat lent térdtől felsőszöveggel toldjuk meg. Az aljat laposrácba rakott hátsó lap fogja össze. A tunika részek alsó sarkaiba a hátsó lapig nyúló pamuthímzés díszíti.

18. és 18a. sz. Alj alakú kötény.
Anyag: 2 m. hosszú, 100 cm. széles szövet.
A 42. és 43. fig. szerint, fekete panamasző-

Kövérébb alakra szánt dolgok.



Kész szabás szám 5595 II. és III. nagyság.

3. sz. Nappali ing szalagos betéttel és lyukasos hímzéssel.

Kész szabás szám 5596 II. és III. nagyság.

4. sz. Divatos vállfűző.

díszítik, s látszólag a széles vállgallérra vannak gombolva. Az utóbbi, a szövét viszáját kifelé fordítva, matrőzgallér alakú s a sarkai le vannak kerekítve. Az ujjakat széles hajtókák díszítik s a szövét viszájából, amelyeket belőlük szabott gombokkal díszített pántok fognak össze.

23. sz. Öltöny és sapka 12-17 éves fiuknak.
Anyag: 2 m. hosszú, 100 cm. széles, szürke, fehér mintázatú angol szövet; 18 gomb.

A célszerű öltöny szürke színárnyalatú angol szövettel készül. Az elől gombolt rövid térdnadrágot az oldalvarrásain zsebekkel látjuk el s az alsó szélén foglalóba foglaljuk, amelyet oldalt gombolunk. A zubbony elejét és hátát laposrácokba tűzzük, amelyeken az öv áthuzására hasítékokat hagyunk. A zubbony felső szélé alá elől és hátul vállpántot tűzünk; a varrásba pedig elől zsebpántokat foglalunk. Az oldalt alátűzött zsebeket pánt díszíti. A hajtóka és a lehajtott gallér felsőszöveggel valók. A sima ujjakat gombok, kézelőmagasságban pedig tűzész díszíti. Az öltönyt elől felgombolt betét egészíti ki.

24. sz. Bársonykabát posztóhajtókával 6-8 éves leányoknak.
Anyag: 2 1/4 m. hosszú, 50 cm. széles bársony; 1 1/2 m. hosszú, 110 cm. széles posztó; 2 paszománycsatt; 10 gomb.

A fekete bársonykabátot igen szépen díszíti a fehér posztó. A kabátrészeket az ujjakkal egybeszabjuk, fehér selyemmel béleljük s az előli széleim lágy vászonbetét felett fehér posztóval béleljük. Ezt azután széles hajtóka gyanánt kihajtjuk és látszólag kicsi selyemgombokkal felerősítjük a könnyedén keményített posztó matrőzgallért. Az ujjakat posztóhajtóka díszíti. A kabátot fekete paszománycsattokkal kapcsoljuk össze.

25. sz. Őszi öltözkészítés bársony- és paszománycsattal.

Anyag: 5 m. hosszú, 120 cm. széles sevíó; 2 1/4 m. hosszú, 50 cm. széles fekete bársony; 3/4 m. hosszú, 50 cm. széles hasonlószínű selyem; 2 1/2 m. hosszú, 6 cm. széles selyempaszománycsatt; 9 hosszukás gomb; 1 m. fekete zsinór.

Egyik divattudósításunkban már megemlítettük, hogy az őszi és téli öltözkészítést széles selyem paszomány díszíti. Ennek az újdonságnak szép példányát láthatjuk a képünkön. Az öltözkészítés dragonyoskék, bordázott sevíóból készült. Az aljat az 59. sz. képhez hasonlóan szabjuk, a rövidített tunikászerű felső aljrészt fekete bársony fodorrészekkel egészítjük ki. A felső aljrész alsó szélét a csupán felső szélükön fogva feltűzött paszomány díszíti, a jobb átnyúló rész szélét pedig paszománypánt és egy-egy hosszukás gomb díszíti. Az alj díszéhez hasonlóan megismétlődnek a

10. sz. A 9. szám hátképe.

zöld a belseje. Az ujjakat a kabátrészekből szabjuk. Az előli szélek szélesen borítják egymást, szélesen viszáva vannak hajtva s a felső haránt szélükön pántszerűen ki vannak vágva. A pántokat gombok és nagy beszegett gomblyukak

pántok a kabátban is, annak az átnyúló előli részei. Amint a hátsó képen láthatjuk, a hátrészt, a teljes hosszában kiszabott, kettévágott előli résszel ellentétben, derék alatt megrövidítjük és lekerekítve, átérő széllel részben az oldalrészeire, részben a lebbenyre tűzzük. Az utóbbi paszománypánt és hosszukás gomb díszíti. A kabát alsó szélét paszomány határolja. A kivágás széleit széles selyem részut pánt és lágy vászonbetéttel keményített bársony sálgallér határolja. Az egyszerű, simán a karöltőbe foglalt ujjakat hajtóka díszíti, amelynek felső szélét paszomány díszíti.

26. sz. Elegáns ruha csipkedíszrel és magas miderrel.

Anyag: 4 m. hosszú, 110 cm. széles, fekete-fehér csipkeselyem; 1 m. hosszú, 50 cm. széles selyem; 1 m. hosszú, 110 cm. széles sifon; 1 1/4 m. hosszú, 12 cm. széles fekete-fehér tüllcsipke; 14 selyemmel behuzott gomb.

A könnyű, fekete-fehér csipkeselyemmel ruhát ríktó kék selyem és sifon díszíti. Az aljat és derekat az utóbbi a derékkal egybeszabott ujjakkal és magas miderdíszrel, egybe dolgozzuk. Hátul a mider hegyesen felnyulik, elől mindkét rész dupla gombolást utánozva szélesen egymást borítja. A derék felsőszöveggel egymást borító belső széleit, amelyeket a vállakon kiálló szegélyekkel szűkítünk, fekete-fehér tüll-



Kész szabás szám 5599 III. és IV. nagyság.

7. sz. Pongyolákabát széles gallérral kövérébb nőnek. Szab.: mintav. 10. III. sz. 11-20. fig.



8. sz. A 12. szám hátképe.



Kész szabás szám 5600 III. és IV. nagyság.
9. sz. Kabátos ruha selyem pántdíszrel kövérébb alakra. Ehhez 10. sz.

vetből szabjuk a célszerű kötényt, a kis rajz szerint kiegészítve. Tartóssá teszi az előli részben fűt 40 cm. széles aláfoglalt fekete bélésövét. Az oldalvarrás kidolgozása után rajz szerint zsebet varrunk fel. A két bevarrással szűkített felső szélét keskeny lényöbe foglaljuk, vagy ellene varrt részut csikkal erősítjük meg. A hátsó gombolást a „gombok vonala” mentén dolgozzuk ki.

22. sz. Őszi köpeny széles hajtókával és gallérdíszrel.

Anyag: 4 1/2 m. hosszú, 130 cm. széles dubl fész szövet; 14 szarógomb.

A legdivatosabb szövetek őszre az erős, duplán szőtt szövetek. Mintánk kávébarna szövetének



Kész szabás szám 5601. 6-8 éves leányoknak. Kész szabás szám 5602 III. és IV. nagyság es 8-10 évesnek.
11. sz. Ruha ünnepi alkalomra 8-10 éves leányoknak.
12. sz. Egyszerű estélyi ruha kövérébb nőnek. Ehhez 8. sz. Szab.: nagy.: mintav. 10. XXII. sz. 111-121. fig.



13. sz. A 14. és 15. szám pamut felvarrásának részlete.

esipke határolja. A maguktól keletkező csücskös kivágások közül a hátsót esipkével töltjük ki és sífonszegéllyel határoljuk. Az ujjakat kék selyem hajtóka díszíti. A behuzott aljat elől közepén tülleszipke díszíti, amely az aljat díszítő felső sífonpánton pántszerűen végződik. Az alj alsó szélét hasonló, de szélesebb pánt díszíti. Mindkét pántot a felsőszövetből való, fekete-féher szegéllyel erősítjük az aljra. A tülleszipkét lent kék selyemmel behuzott, kordonett selyemre fűzött és rojta egyesített vattagolyók határolják. A ruhát hátul közepén kapcsoljuk. A midert balra, az oldalvarrás felé átkapcsoljuk.

27. sz. Ruha lapos szegélydíszsel.

Anyag: 4 m. hosszú, 11 cm. széles selyem kasmír; 3 m. hosszú, 6 cm. széles tülleszipka; 30 cm. hosszú, 8 cm. széles bár-onyszalag; 1 tucat kicsi aranygomb.

Az egybedolgozott pávakék kasmír ruhát, hasonlószínű selyemmel kidolgozott lapos szegéllyel díszítik. Ezt a modellt csak könnyű, lágy szövetből szabhatjuk. A hátul kapcsolt bélést az I. fig. szerint felsőszövetből szabott vállpánt díszíti.



Kész szabás szám 5003. I. és II. nagyság.

14. sz. Egyszerű ruha könnyű gyapjúhímzéssel és szegélydíszsel. Ehhez 13. és 14a. sz. Szab.: mintaiv 10. II. sz., 8-13. fig.

Kész szabás szám 5004. II. és III. nagyság.

15. sz. Csinos ruha könnyű divatos pamuthímzéssel és nyakbetéttel. Ehhez 13. 15a. és 72. sz.

14a. és 15a. sz. A 14. és 15. sz. hátképe.

díszítik. Az aljat a kis rajz 6. és 7. fig. szerint szabjuk. A 10 cm. széles szegély felett 8 cm. széles szegélybe varrjuk, a kellő szövetet hosszában toldjuk hozzá; e fölött még egy lapos szegély is díszíti. A hátul behuzott aljat, a derekat jelző finom vonal mentén, kellő magasságban a derékra varrjuk. A felvarrását, 4 1/2 cm. széles, lapos szegéllyel díszített, öv takarja.

42. sz. Fiatal leánynak való ruha kis csücsös vágással.

Anyag: 6 m. hosszú; 80 cm. széles batizst; 1 1/2 m. hosszú 80 cm. széles pike; 6 m. hosszú, 2 cm. széles valanszienbetét; 1 1/2 m. hosszú, 2 cm. széles hasonló esipke.




Kész szabás szám 5007. I. és II. nagyság.

19. és 19a. sz. Egyszerű lóden őszi kabát vállpánttal, sportcélokra alkalmas. Szab.: magy.: mintaiv 10. XXVI. sz., 136-141. fig.

Kész szabás szám 5008. I., II. és III. nagyság.

20-20a. sz. Bő kabát kétoldalas szövetből matrózgallérral és felgombolt csuklyával. Szab.: magy.: mintaiv 10. XXIV. sz., 138-134. fig.




Kész szabás szám 5005. I. és II. nagyság.

17-17a. sz. Ruha lakonye szabott kötény. Szab.: rajz és magy.: mintaiv 10. VIII. sz., 30-41. fig.

Kész szabás szám 5006. I. és II. nagyság.

18-18a. sz. Aljalku kötény hivatalba vagy elarusítónak. Szab.: mintaiv 10. IX. sz., 42. és 43. fig.

amelyre a finom vonal szerint varrjuk fel a derék felsőszövetét. A 2a. és 2b. fig. szerint szabjuk a derék előli és hátsó felsőszövetét az ujjakkal, a részeket kiszabás előtt, a hasíték vonala mentén A-B-ig egyesítve. A lapos szegélyeket vonaljelzés szerint varrjuk fel, amelyek közül elől négyet, a vállon ötöt s az ujjak szélein egyet dolgozunk ki. E célből a két a végükön egyező vonalak között egy hasítékot s a végeiken kis haránt hasítékot dolgozunk ki s a széleiket vonal szerint kihajtva leférceljük. Azután a felsőszövetnek lapos szegélyekkel díszített részét papírra férceljük s a széleit letűzzük. Ennél arra kell különösen ügyelni, hogy a lapos szegélyek számára a közök egyforma szélesek legyenek, mert ha a közbeeső keskeny szövetesíkok nincsenek sűrűn lefércelve, könnyen eltoldódnak. Az így elkészített szövetben azután a 21. sz. képen látható módon kidolgozzuk a lapos szegélyt. Az ujjak szélein a lapos szegély alsó szélével megerősítjük a 4. fig. szerinti alsó ujjrészt, amelynek alsó szélét tüllet díszíti. Az ujjak alatt a dupla vonal mentén hasítékokat dolgozunk ki s a 3. fig. szerinti éket alátűzzük. A felsőszövetet elől és hátul fűt kissé behuzzuk és lent csillagig ráncba rakjuk; a vállakon pedig kissé megnyújtjuk. A diszgallért az 5. fig. szerint betétekből szabjuk s a sarkain bevarrásokkal szűkítjük, amint ezt a finom vonal jelzi. A galléreszeket hátul egymást borítva a hajtásvonallal jelzett hátsó közepén kicsi aranygombokkal gomboljuk. Elöl a szétnyíló gallér alól kemény fekete bársonycsokor látszik ki, amelynek közepét kicsi aranygombok



21. sz. A 27. szám lyukaesos szegése.



Kész szabás szám 5009. I. és II. nagyság. 22. sz. Őszi köpeny széles hajtókaival és gallérdíszsel. Setára és automblozásra is alkalmas.

Kész szabás szám 5010. 8-10, 10-12 és 12-14 éveseknek. 23. sz. Őtőny és sapka 12-14 éves fiúnak.

Kész szabás szám 5011. 4-6, 6-8 és 8-10 éveseknek. 24. sz. Bársony kabát posztóhajtókaival 6-8 éves leánynak.

Kész szabás szám 5012. I. és II. nagyság. 25. sz. Őszi öltözék bársony- és paszománydíszsel. Ehhez 16. sz.



16. sz. A 25. sz. hátképe.



Kész szabás szám 5013. II. és III. nagyság.
26. sz. Elegáns ruha csipkedíszrel és magas miderrel. Ehhez 28. sz.



Kész szabás szám 5014. I. és II. nagyság.
27. sz. Ruha lynkaos szegéllyel. Ehhez a szegély 1. 21. sz. Szab. és hátkep: mintav. 1. sz., 1-7a. fig.



28. sz. A 26. szám hátkepe.


bal gomboljuk, amelyek közül a felsőt a galler takarja.

46. sz. Csinos szabasu őszi öltözék.
Anyag: 5 1/2 m. hosszú, 110 cm. széles fekete sevio; 60 cm. hosszú, 50 cm. széles selyembrokkát; 10 m. hosszú fonott paszomány; 10 m. sujtás; 40 cm. hosszú, 50 cm. széles bársony; 14 gomb; 2 paszományosatt.

A fekete sevio mintánk kabátjának szabása nagy figyelmet igényel és ajánlatos előbb gáz, vagy bélés-kattunból kiszabni. A bokáig erő mideres aljon az előli lapnak lent erősen visszavágott oldalszéleit ékre tűzzük, ezt előbb az alsó szélén felső szövőpánttal borítva. Ezt kigyózó vonalban felvart fonott paszomány és kevés sujtás díszíti. A felső szélét 4 cm. széles övszalaggal erősítjük meg. Az aljat hátul baloldalt kapesoljuk. Az alj-díszhez hasonlóan, a lent lekeskenyített második előli részt mindkét oldalt alátűzött ék egészíti ki és a teljes hosszában szabott első előli résszel egyszerűen összevarrjuk. A második előli részt fönt részut kettévágjuk, mellől csipőg és tűzéssel ismét egyesítjük. A hátrészt a rövid oldalrészre tűzzük, ennek kiszabott csücskeit pedig a csipőmagasságban a második előli részre erősítjük. A fonott paszománysujtás és fekete selyem gombdíszt kép szerint varrjuk fel. A kabát előli széleit lágy közzásonnal béleljük és a belőle szabott széles hajtókat kihajtva, zöld árnyalatú, rézszínű selyembrokkáttal borítjuk. A felső haránt szélét a fekete bársony paszománnyal díszített, lehajtott gallérra varrjuk. A széleket előli gömbölyű gombokkal és paszományosattokkal egyesítjük. Az ujjak egyszerűek.

63. és 63a. sz. Bluz színes himzésű vallpánttal.

Anyag: 2 m. h., 110 cm. sz. fehér gyapuvonal; 2 m. h., 1 cm. sz. vaianziómetét.




A csinos bluz...
kézihímzés díszít...
kete D U C fon...
szalunk. A...
bás előtt a...
rajz muta...
rajz muta...
tűzünk le...
széles k...
a 23. fig. szer...
hímzés díszíti...
betétekből és...
széles...
toldunk meg. A...
belehimz...
jelzés szeri...

Mintánk elegáns látogatóruha kiegészítésére szolgál. Egzinkék voalból készül és fekete műselyem tamburirozás díszíti. Az ujjakkal egybeszabott köpenyrészeket derékban és ettől 12 cm-nyire vastag gyapjuszínór felett többszörösen behúzzuk. Alsó szélét a szövetségbe dolgozott tamburirozott szélpánt díszíti, amelynek alsó szélét fekete selyempánt szegélyezi. A szélpántnak hasonló figurái ismétlődnek a köpenyrészekben mint egyes, selyemhengerrel szegélyezett figurák, amelyek között selyemzalagból dupla csokrot kötünk. A széles, tamburirozott matrózgallért széles selyempánt, az ujjak széleit hasonló keskenyebb pánt szegélyezi. Előli bojtokkal határolt többszörösen esomóba kötött esarp díszíti. A köpenyt előli kapesoljuk.

45. sz. Kabátos ruha. Tunikás alj és lebbenyés kabát.

Anyag: 4 1/2 m. hosszú, 120 cm. széles öltözétszővet; 1/2 m. hosszú, 70 cm. széles selyem; 3 nagy gomb.



35-40. sz. Divatos himzések, rece- és esomozott betétek különböző szélességben.

A fiatalos, csinos ruhát világosszürke szövettel szabjuk és fekete selyemmel szegélyezzük. Az aljnak, a kis rajz 58a. és 58b. fig. szerint szabott bélésaljat 30 cm. szélesen szövettel borítjuk. A tunikát a 99. és 100. fig. szerint szabjuk, a kis rajz méretei szerint kiegészítve; az alsó szélét a fekete selyem szegélyen kívül öt tűzéssel díszíti. Az aljat és tunikát a baloldalon kapesoljuk, még pedig úgy, hogy az előli részt a hátsóra kapesoljuk. A kabát elejét és hátát a 101. és 102. fig., a lebbenyészt pedig a 103. és 104. fig. szerint szabjuk. Az előli részen s

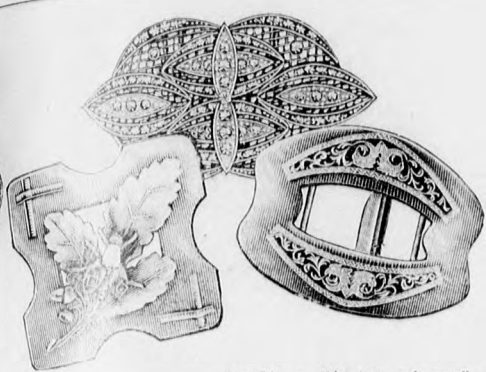
az előli lebbenyészen figyelembe veendő az előli közeget jelző hajtásvonal; az előli részt az alsó szélén csillagtól csillagig ráncba rakjuk. A 105. fig. szerint a hajtást jelző pontozott vonal s az előli közeget jelző hajtásvonal figyelembe vételével szabott sálgallért vászon közbéléssel látjuk el. Felvarrásakor hátul S-től S-ig megnyújtjuk. A sálgallér a nyakkivágáson és előli szélén kívül részben a lebbenyészen is folytatódik. Az ujjakat a 106. fig. szerint szabjuk, az alsó fél felső szélének körvonalát figyelembe véve. A 107. fig. szerint szabott kézelőt vászonközbéléssel látjuk el és a sálgallérhoz és lebbenyéhez hasonlóan selyemszegély határolja. A kabátot három gomb-



Kész szabás szám 5015. 2-4, 4-6 és 6-8 éveseknek.
41. sz. Ruha könnyű himzésű 4-6 éves leányknak. Szab., magy. mintav. 10. XXVIII. sz., 144. és 145. fig.

Kész szabás szám 5016. I. és II. nagyság.
42. sz. Fiatal leányknak való ruha kis esomozott kivágással. Ehhez 48. sz.

EPSTEIN-cipőkülönlegességek, KORA



32-34. sz. Divatos csinos övcsatok.

...színű lapos- és szárítottal kidolgozott...
...középső vastagsága kék, vörös és fe-
...színű. A blúz a 24a. és 24b. fig. szerint szab-
...U C fon-
...részeket
...hasíték
...menten G-től H-ig
...rajz mutatja. Az előli közép mellett kereszt és
...tűzünk le s a szövötet a fiókszerű rajzon belül
...m. széles kiálló szegélybe varjuk. A vállpántot
...m. széles kiálló szegélybe varjuk. A vállpántot
...fig. szerint
...és kép és rajz szerint kihimezzük. Hasonló
...alsó szélét, amelyet 7 cm. széles valanszien-
...nyan széles szövötpántokból készített közelővel
...nk meg. A
...at behimézett színes pettyek díszítik. A hátsó
...jelzés szerint behuzott alsó blúz szélét keskeny
...be foglalja.

Blúz betét- és plüssdíszszel.
...2 m. hosszú, széles fehér müll; 1 1/4 m. hosszú, 8 cm. széles csipke-
...széles hasonló betét; 1/2 m. hosszú, 1 1/2 cm. széles va-



...sz. Kabátos ruha. Tunikás alj és lebbenyos kabát.
...Szab. és hátkep: mintaiv 10. XX. sz. 98-107a. fig.

lanszien betét: 1/2 m. hosszú, 50 cm. széles fehér
tüll; 1 m. hosszú, 1 1/2 cm. széles tüllcsipke.

A díszes blúz müllből, vagy batistszóból
szabjuk, de megfelel a fulár, szelmintás
gyapju- vagy selyemszövet is. Ez esetben
a beleszőtt mintás pántból a blúz alsó ré-
szét, vagy a felső részét az ujjakkal szab-
juk belőle. Mintánk fehér pettyes müllből
való. A függőleges fonálirányu blúz felső
részét, az alsó haránt fektetett résszel szé-
les csipkebetét egyesíti. Elöl baloldalt kes-
kenyebb, szintén tisztán beckett betéttel, elől
baloldalt csipkével határolt tüllplüsszét erő-
sítünk fel. A vállpánt szélét betét határolja,
amelyet az állógallérhoz hasonlóan valans-
zienbetétekből készítünk s amelyeket dísz-
öltésekkel, vagy a legkeskenyebb áttört
galanddal egyesítünk. Az ujjak alsó szélét
hasonlóképpen határoljuk. Az ujjak és az
állógallér szélét keskeny batistszégély határolja.

73. sz. Matrózóltöny 6-8 éves fiúknak.
Anyag: 2 1/2 m. hosszú, 80 cm. széles fehér tennisz szö-
vet; 1/2 m. hosszú, 80 cm. széles közepeskek dreil



Kész szabás szám 5619. I. és II. nagyság.
45. sz. Kabátos ruha. Tunikás alj és lebbenyos kabát.
Szab. és hátkep: mintaiv 10. XX. sz. 98-107a. fig.

és blúz elöl láthatatlanul gomboljuk. Az előbbi
oldalvar-
rásaiba zsebeket tűzünk, az alsó szélét pedig gomboljuk.
Az egyszerű blúzujjakat az alsó szélén letűzött ráncokba
rakjuk. Az öltönyt felsőszövetbetét egészíti ki.

78. sz. Ruha kétfele szövötből 14-16 éves leányknak.
Anyag: 4 m. hosszú, 110 cm. széles gyapjubatist; 1 1/4 m. hosszú,
45 cm. széles liberti selyem; 8 selyemmel behuzott gomb; a ruha
színéhez illő 2 1/2 m. hosszú selyemzsinór; 2 bojt.

A csinos ruhát fekete gyapjubatistszóból és selyemből
szabjuk. A hátul kapcsolt belésderekat a 122. és 123. fig.
szerint, a vállpántot pedig szegélybe tűzött selyemből a
70-72. fig. szerint. Az egyenes állógallér hasonló anyag-
ból készül. A 124. fig. szerint az ujjakkal egybeszabott
felső derékrészekre, valamint az ujjak alsó szélére vonal-
jelzés szerint egy-egy szövötpántot tűzünk. Az előli és
hátsó alsó derékrészt a 125. és 126. fig. szerint szabjuk.
A deréknak behuzott alsó szélét a belésderekra varjuk.
Az aljat a 127-129. fig. szerint szabjuk. Az alsó 129. fig.
szerinti részt vonaljelzés szerint szövötből és selyemből
szabjuk és betűjelzés szerint a már előbb összevarrt felső
részekre varjuk betűjelzés szerint. A hátsó varráson hasítékot
hagyunk. A felső szélén, behuzott aljat a derékhoz
varjuk s a felvarrását dupla zsinórral takarjuk, amelynek
végei baloldalt bojtval végződnek. A gombdíszt kép szerint
varjuk fel.

79. sz. Ruha himzéssel 14-16 éves leányknak.
Anyag: 4 m. hosszú, 110 cm. széles gyapjuszövet; 40 cm. hosszú, 45 cm



Kész szabás szám 5620. II. és III. nagyság.
46. sz. Csinos szabású öszi öltözetek. Ehhez 51. sz.
Kész szabás szám 5621. I. II. és III. nagyság.
47. sz. Bő kabát duplaoldalas szövötből, nagy, kerek gallér-
ral. Ehhez 71. sz. Szab., magy: mintaiv 10. XXV. sz. 135. fig.
Kieg. szab. lásd magy.

4 1/2 m. hosszú, 1 cm. széles fehér batistszalag; 6 gomb.
széles pettyes tüll; 48 szövöttel behuzott gomb; himzőselyem (mü-
selyem).

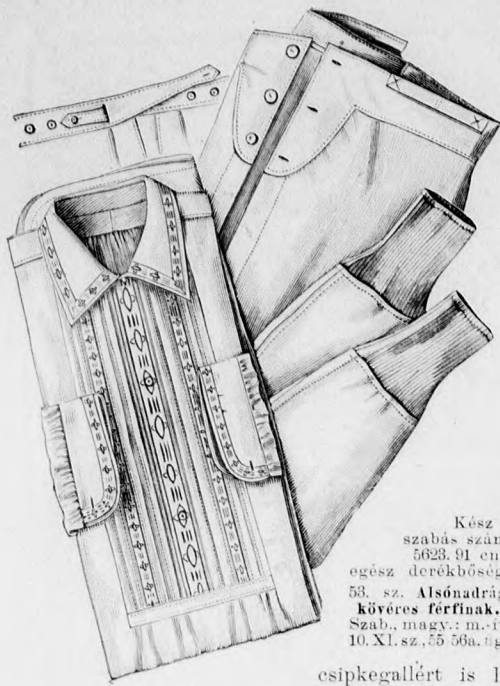
Mintánkat a 70-74b. fig. szerint, fényes gyapju szatenből
szabjuk. A hátul kapcsolt belésderekat vonaljelzés szerint
pettyes tüll vállpánt díszíti. Az egyenes állógallér hasonló
anyagból készül. Kellőleg rövidített belésujjakat 10 cm. széles
tüllkélző díszíti. A deréknak a 73a. és b. fig. szerint szabott
felsőszövetét, szabás előtt, a hasíték vonala mentén J-től K-ig
egyesítjük. A kivágás szélét selyem laposhimzés határolja. Az
ujjakat a fiókszerű rajzon belül öt 1/2-1/2 cm. széles szegélybe
varjuk. Az aljat a kis rajz 74a. és b. fig. szerint szabjuk. Az
oldalvarrást 2 cm. széles átérő szellel dolgozzuk ki és gom-
bokkal díszítjük. Az egyszerű hátsóvarráson hasítékot hagyunk.
A felső szélén behuzott alj felvarrását a derékra, 4 cm. széles
szövötöv takarja.



...sz. A 42., 43., 44. és 46. szám ellenkező oldalról.


...sz. Elegáns látogatóköpeny
széles diszgallérral. Ehhez 50. sz.

VI. ANDRÁSSY-UT 40. sz. TELEFON.



Kész szabás szám 5622. 42 és 44 cm. nyakbőség.
52. sz. Hálóing kövörös férfiak. Szab., magy.: mintáiv 10. XI. sz. 48-54. fig.

szert, fekete tül válpánt díszíti. Az egyenes állógallér ugyanilyen. A deréknak a 73a. és 73b. fig. szerint szabott felsőszövetét kiszabás előtt a hasíték vonala mentén J-től K-ig egyenlítőjük. Az oldal-, illetve ujjvarrást szám szerint dolgozzuk ki. Az ujjak alsó szélét a fiókszerű rajzon belül öt 1/2-1 cm. széles szegéllyel és ezenkívül még behúzással is szűkítjük és 4 cm. széles egyenes selyempánttal határoljuk. A kivágás szélein levő előrajzolt vonalakat figyelmen kívül hagyjuk. A derék felsőszövetét csupán az alsó, jelzés szerint behúzott szélével erősítjük a belésszövetre. Az aljat a kis rajz 74a. és 74b. fig. szerint szabjuk, de a részeket oldalt nem tüéző széllel, csupán egyszerűen varrjuk össze. A hátsó varráson hasítékot hagyunk. Az alj alsó szélére 15 cm. széles selyempántot varrunk. A behúzott felső szélét a derékra varrjuk s a felvarrást ráncolt selyemövvel borítjuk.



61. sz. A 68. szám természetesen nagyságu himzése.

82. sz. Elegáns öltöny 11-16 éves fiúknak. Anyag: 3 m. hosszú, 130 cm. széles kamgároszövet; 20 cm. hosszú, 50 cm. széles atlasz; 3 nagyobb, 6 kisebb gomb.

A kabátból, mellényből és nadrágból álló csinos öltöny nadrágját az ismert módon oldalt zsebekkel és elől gombolással látjuk el. A magas mellény egysorosan gombolt és oldalt kis órázsebbel van ellátva. A mélyen kivágott kabatnak egysorosan gombolt előli széleit szövettel béleljük és a gallérral egészen szélesen kihajtjuk és atlasztükrrel látjuk el. Az oldalzsebeket pánt takarja. Az egyszerű ujjakat két gomb díszíti.

83. sz. Tornaruha 8-10 éves leányknak.

Anyag: 4 m. hosszú, 100 cm. széles sevió; 4 m. hosszú sűjtás; 2 tücat gomb; 1 1/2 m. hosszú 80 cm. széles madapolan.

A tornaruha alsó derekas nadrágból, bluzból és aljból áll. Az alsó derekat az 59a. és 59b. fig. szerint szabjuk. Az előli és hátrészbe rajz szerint bevarrásosát dolgozzuk ki. A sötétkék sevió nadrágot a 60-62. fig. szerint szabjuk. Ehhez hasonló a bluz és alj. Az előli és hátsó nadrágon figyelembe vevendő a behajtások s az elsőn még a zsebek rajza is. A hátsó kötészert, amely a hasítékcsikot is adja, az előli nadrágrészhez varrjuk s ezt azután letel a hátsó nadrágrészre varrjuk. A nadrág belső varrásainak kidolgozása után mindkét nadrágszárát 126-tól 127-ig összevarrjuk 124-en át. Az előli és hátsó varrás mellett kereszt és pont szerint egy ráncot varrunk. Az előli nadrágrészt s a hátsó kötészert egy részut szövetség alatt az alsó derékkal egyesítjük vagy gomboljuk. Az ellene varrt részut csikkal megerősített hátsó nadrágrész: oldalt és fönt a kötészert gomboljuk. A nadrág behúzott alsó szélét 4 cm. széles, megfelelő bő, gombos lényöbe foglaljuk; a túléző végét pántszerűen csúcsba vágjuk.



Kész szabás szám 5628. I. és II. nagyság.

64. sz. Pongyolákabát himzett övvel. Ehhez 54. sz. Szab., magy.: mintáiv 10. X. sz. 44-47. fig.



65-67. sz. A 88., 89. és 90. szám háta.

80. sz. Ránca rakott ruha 6-8 éves leányknak.

Anyag: 3 m. hosszú, 90 cm. széles könnyű gyapjuszövet; 1/2 m. hosszú, 80 cm. széles gyapjuszövet; 3 m. hosszú, 2 cm. széles valansziencsípke.

A könnyű gyapjuszövet ruha bluzát és alját derékban összevarrjuk és laposrincokba rakjuk. Az utóbbiak a bluzon 4. a 2 1/2 m. bő aljon 6 cm. széles. A nyakkivágást, valamint a beillesztett ujjak alsó szélét plüssirozott fehér batiszt díszíti, valansziencsípkevel határolva. A széles felsőszövet esarpot hátul teljes csokor díszíti. A ruhát hátul kapcsoljuk.

81. sz. Ruha szalagmunkából készített diszgallérral. A gallert csipkeszövetből is készíthetjük.

Anyag: 4 1/2 m. hosszú, 110 cm. széles fekete kasmir; 1 m. hosszú, 5 cm. széles selyem; 80 cm. hosszú, 45 cm. széles hasonlószerű tül; egy diszgallér.

A csinos ruhát fekete kasmirból szabjuk. Disze mintázott tül és hasított szalagmunkából készített gallér, amely helyett csipkegallért is használhatunk. A szalagmunkához szükséges 11 m. hosszú, 1/2 cm. széles sima széli fekete selyemszalag és 6 m. hosszú, 1/2 cm. széles ívezett széli selyemszalag. A belésszövetet a 70-74b. fig. szerint szabjuk. A hátul kapcsolt belésszövetet, vonaljelzés szerint, fekete tül válpánt díszíti. Az egyenes állógallér ugyanilyen. A deréknak a 73a. és 73b. fig. szerint szabott felsőszövetét kiszabás előtt a hasíték vonala mentén J-től K-ig egyenlítőjük. Az oldal-, illetve ujjvarrást szám szerint dolgozzuk ki. Az ujjak alsó szélét a fiókszerű rajzon belül öt 1/2-1 cm. széles szegéllyel és ezenkívül még behúzással is szűkítjük és 4 cm. széles egyenes selyempánttal határoljuk. A kivágás szélein levő előrajzolt vonalakat figyelmen kívül hagyjuk. A derék felsőszövetét csupán az alsó, jelzés szerint behúzott szélével erősítjük a belésszövetre. Az aljat a kis rajz 74a. és 74b. fig. szerint szabjuk, de a részeket oldalt nem tüéző széllel, csupán egyszerűen varrjuk össze. A hátsó varráson hasítékot hagyunk. Az alj alsó szélére 15 cm. széles selyempántot varrunk. A behúzott felső szélét a derékra varrjuk s a felvarrást ráncolt selyemövvel borítjuk.



Kész szabás szám: 5623. sz. II. és III. nagyság.
62. sz. Bluz mintás pánttal. Ehhez 56. sz. Szab., magy.: mintáiv 10. IV. sz. 21. és 22. fig.



Kész szabás szám 5629. I. és II. nagyság.
68. sz. Bluzbetét könnyű himzés- és szegélydísszel. Ehhez 57. és 61. sz. Szab., magy.: mintáiv 10. XXVII. sz. 142-143. fig.

Kész szabás szám 5630. I. és II. nagyság.
69. sz. Bluz betét- és plüssdísszel. Ehhez 58. sz.

bal rész szélét is jelzi, a jobb- oldalt balra át- kapcsoljuk. Ezen részen a külső szélén, a finom vonalig s a legközelebbi két finom vonal között négy-négy szegélyt dolgozzunk ki, amelyekhez a szövettet külön adjuk. A bluz hátsó varrását 6 cm. széles, a szélétől 1 1/2 cm. nyire feltűzött laposrinc takarja. A hátul kapcsolt állógallért s



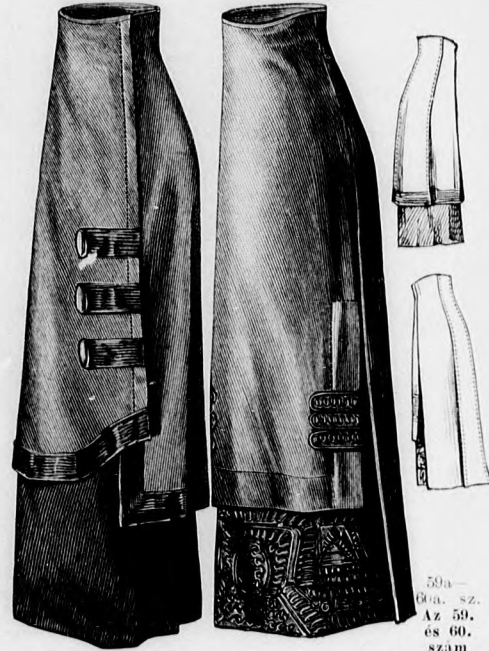
54-56. sz. A 64., 7. és 62. szám háta.

A nadrágrészeket 131-től 132-ig összevarrjuk 129-en át. A kissé rátartott előli felső szélét s az alsó szélét behúzzuk és keskeny, egyenes, megfelelő bő foglalóba erősítjük. A bluzt a vállon gomboljuk, az előli és hátrészt a 65. és 66. fig. szerint szabhatjuk az ujjakkal és közepén végig egészen. Az előli részt finom vonalat finom vonalra téve négy szegélybe varrjuk, csupán az első dolgozzuk ki végig és azután kettőt előre, kettőt hátra fektetve levasaljuk öke. A hátrészre 5 cm. széles laposrincot tűzünk. Az ujjak alatt a dupla vonal szerint hasítékot dolgozzunk ki, amelyek alá tűzzük a 67. fig. szerinti éket. A válpánt- részeket egy egyenes szövetség- ból szabjuk, a 68. és 69. fig. szerint a sarkain bevarrással igazítva testhezállova. A külső szélein három sor sűjtás díszíti. A foglaló

A gombolható alsónadrágot a 63. fig. szerint szabjuk, figyelembe véve az előli fél előli és hátsó szélének előrajzolt körvonalait s a hátsó rész duplávalal jelzett hasítékát, amelyet ellene varrt csikkal erősítünk meg.



57-58. sz. A 68. és 69. szám h. tá.



Kész szabás szám 5624. I. és II. nagyság.
59. sz. Alj paszomány- dísszel. Ehhez 59a. sz. Szab., magy.: mintáiv XII. sz. 57a-57c. fig.

Kész szabás szám 5625. II. és III. nagyság.
60. sz. Eredeti formájú alj sűjtással kivarrva. 60a. sz. Szab., magy.: mintáiv 10. VII. sz. 32-35. fig.

6 cm. széles, 24 cm. bő. Az alsó szélének előrajzolt szegélye felett, a hajtást külön számítva, a bluzt gumiszalag felett letűzzük. A vállon a hátrészt a finom vonalig, az előli részre gomboljuk. A 262 cm. bő, 50 cm. hosszú aljat, a fönt 8. lent 10 cm. széles előli laposrincen kívül, tíz hátrafelé fektetett ránca rakjuk, a deréktól 12 cm. nyire, 4 és 6 cm. szélesek és 3 cm. mélyek. A ráncokat a felső szélén a derék bőségének megfelelően egymásra toljuk. Az aljat 3 cm. széles egyenes lényöbe foglaljuk és ebbe az alsó derék felgombolhatása végett gomblyukákat dolgozzunk.


85-87. sz. Reformruha. Bluz, alj zsekeszerű miderrel és reformszabásu kabáttal.

Anyag a ruhához: 3 1/2 m. hosszú, 130 cm. széles szövetség; 1 1/2 m. hosszú, 5 cm. széles sűjtás ga and; 1 1/2 tücat gomb; 180 cm. hosszú, 80 cm. széles bástszelyem; 1-1/2 m. hosszú, 2 cm. széles züst dísz, himző selyem és züst fonál.

Az izléses ruha egyformán kényelmes és díszes is. Az aljat felerősítő mider előli haránt kettő osztása minden alakra előnyös. Fakó zöld gyapjuszövetből szabjuk: hasonló színi bástszelyemből szabjuk a béleletlen bluzt, amelyet elől acéllék selyem- és ezüstfonállal kidolgozott kézhimzés díszít. A bluz elejét és hátát az ujjakkal együtt a 83a. és 83b. fig. szerint szabjuk, a hasíték vonala mentén A-B-ig egyesítve a részeket, ezzel adva van a himzés mintája is. Figyelembe veendő az előli közepet jelző hajtás vonala is, amely egyúttal a



70-71. sz. Az 1. és 47. szám hátkepe.



72. sz. A 17. szám himzésének természetesen nagyságu részlete.

**GYERMEKEK
DIVATJA.**

az ujjak széleit keskeny ezüstcsik díszíti. A hátrészt az alsó szélén csillagig rátartjuk és keskeny lényöbe foglaljuk; egy ezen foglalóba erősitett s az oldalvarrásba foglalt szalagot elől összekötjük s a szabadon lelő elől részeket úgy összefogjuk. A midernék előli felső részét a 84., a hátsó és előli alsó részét pedig a 85. fig. szerint szabjuk, amelyet a felső szélén csillagtól-esillagig rátartunk. A midernék felső szélén a szövethoz illő zsinórszalag húzódik, az előli varrást is takarva. A jobboldal díszei csücsba vágya pántszerűen átnyulnak a baloldalra. Az öt lapból álló alját a 86-88. fig. szerint szabjuk s a részeket a kis rajz méretei szerint kiegészítjük, megjegyezve, hogy a hosszát a finom vonallal jelzett deréktől számítjuk. Az oldallapot az előli lapra tűzzük és lent gombokkal megerősítve az előli lapra nyúlunk, amint ezt a kis rajz finom vonala jelzi. Az alját elől baloldalt kapcsoljuk. A jobboldalon a mider közepéig felvarrt előli lapot baloldalt nyomós gombbal a mider alá s az oldal-lapra erősítjük.



Kész szabás szám 5631. 4-6, 6-8 és 8-10 évesnek.
73. sz. Matrózöltöny 6-8 éves fiúnak.



Kész szabás szám 5635. 4-6, 6-8 és 8-10 évesnek.
80. sz. Ráncha rakott ruha 6-8 éves leányoknak.

jelzi a lebbenyt is. Az első előli és a második hátrészt a rafekvő részekre tűzzük. A lebbenyrész lent a finom vonal szerint pántszerűen az említett részekre nyúlunk. A kabát előli szélét fönt 20, lent 10 cm. széles vászonnal keményítjük s az előrajzolt bevarrást a nyakkivágáson kidolgozzuk. A lehajtott gallért vászomból szabjuk, a külső szélén S-től S-ig megnyújtjuk és szövettel bélelve a nyakkivágáshoz varrjuk, azután a pontozott vonal mentén az előli résszel sálgallérszerűen kihajtjuk. Ezt selyemmel borítjuk, melyen a kabát előli szélén befelé díszítő csik gyanánt folytatódik. Az ujjak szűkek. A kabátnak nagy gombokkal gombolt előli részei, közepet középre fektetve, egymást borítják.

88. sz. Ruha himzett szövethől szabott kimonó vállpánttal.
Anyag: 3 1/2 m. hosszú, 100 cm. széles batiz; 1 m. hosszú, 45 cm. széles himzett szövethől; 1/2 m. hosszú, 5 cm. széles himzett betét; 1 m. hosszú, 5 cm. széles bársonyszalag; 2 m. hosszú, 6 cm. széles tüllcsipke; 30 cm. hosszú, 45 cm. széles tüll.



Kész szabás szám 5632. 84 és 88 cm. felső bőség. I. nagyság.

74-74a. sz. Félhosszú és félbő kabát berakott hajtokával fiatal leányoknak. Szab. magy.: mintav. 10. VI. sz., 25-31. fig.

A ruha szövethől szabott kabát úgy ehhez, mint minden más sataruhához alkalmas. Az első előli és a második hátrészt teljes hosszában szabjuk ki, míg a második előli és az első hátrészt, a derékig nyúló lebbennyel egészítjük ki. A kabátot a 89-94. fig. szerint szabjuk. Az első előli és a második hátrészt a kis rajz méretei szerint kiegészítjük, megjegyezve, hogy a hosszát a finom vonallal jelzett deréktől számítjuk. Ugyancsak finom vonal

A ruhát sima, vagy mintázott szövethől is szabhatjuk; ha gyapjuszövethől készítjük, akkor az alját hátul kissé szűkebbre szabjuk. Az alját a derékkal egybedolgozzuk és hátul kapcsoljuk. A derékat béléssel, vagy a nélkül is dolgozhatjuk. Az első esetben a 108. fig. szerinti tüll vállpántot tisztán ékeljük bele. Az állógallér szintén tüllből való. A kimonószerű vállpántot az ujjakkal a 109a. és 109b. fig. szerint szabjuk, a részeket kiszabás előtt a hasíték vonala mentén G-H-ig egyesítve. Az ujjak szélein és hátul finom vonalak jelzik a himzett szövethől készített ki. Az előli alsó részét szintén batizból szabjuk a 110. fig. szerint és a felső és alsó szélén csillagig behuzzuk. Az ujjakat csipkefodor határolja és fekete bársonyszalag díszíti. Az alján előli lapját felélen 2 cm.-rel szélesebbre szabjuk és a derékat jelző finom vonalig rövidebbre vesszük. Azután a 4 cm. széles szegély felett még három, 4-4 cm. széles szegélybe varrjuk, a szükséges szövethőt hosszában külön számítva.



75-77. sz. A 83. szám részei külön.



Kész szabás szám 5633. 84 és 88 cm. felső bőség. I. nagyság.

75. sz. Ruha kétféle szövethől 14-16 éves leányoknak. Szab. és hátkép: mintav. 10. XXIII. sz., 122-129a. fig.

Kész szabás szám 5634. 84 és 88 cm. felső bőség. I. nagyság.

79. sz. Ruha himzéssel 14-16 éves leányoknak. Szab. és hátkép: mintav. 10. XV. sz., 70-74c. fig.

Az alj felvarrását himzett betétöv takarja, amely pántszerűen csücsba vágya, elől 20 cm. széles bársony szalagrészre nyúlunk. Ezt kemény csokor díszíti.

89. sz. Vászonruha könnyű géphimzéssel; szelmintás szövethől is készíthető.

Anyag: 5 m. hosszú, 80 cm. széles homokszínű vászon; 1/2 m. hosszú, 80 cm. széles zöld vászon; 1/4 m. hosszú, 50 cm. széles tüll; fagyöngyök; 2 m. gyapjuszín.

A homokszínű vászomból varrt ruhát szelmintás mosószövethől és selyemből is készíthetjük.



Kész szabás szám 5636. 84 és 88 cm. felső bőség. I. nagyság.

81. sz. Ruha szalagmunkából készített díszgallérral. A gallért csipkeszövethől is készíthetjük. Szab. és hátkép: mintav. 10. XVI. sz., 75-75a. fig. Kiegészítő szabásrészeket lásd magy.

Kész szabás szám 5637. 12-14, 14-16 éveseknek!

82. sz. Elegáns öltöny 14-16 éves fiúnak.

TORNARUHA K


Kész szabás szám 5638. 6-8, 8-10, 10-12 és 12-14 évesnek.

83. sz. Tornaruha: mellénykére gombolt nadrág, alj és blúz 8-10 éves leányoknak. Ehhez 75-77. sz. Szab.: mintav. 10. XIV. sz., 59a-60. fig.

Kész szabás szám 5639. 8-10, 10-12 és 12-14 évesnek.

84. sz. Tornaruha 8-10 éves fiúnak. Szab., magy.: mintav. 10. XXIX. sz., 146-152. fig.

szíthetjük. Mintáknak kimonoszertien szabott bluzrészeit, valamint az alj alsó szélét könnyű géphímzés díszíti, amelyet halvány tarkaszínű mosó-



Kész szabás szám 5642. I. és II. nagyság.

87. sz. Kabát toldott lebbeny-nyel és reformiseletnek is alkalmas. Szab.: mintáiv 10. XVIII. sz. 89-94 fig.

88-89. sz. A 85-87. szám hátképe.

Kész szabás szám 5640. (bluz) és 5641 (az alj-és ujjnélküli mellényke). I. és II. nagyság. 85. és 86. sz. Reformruha, bluz és alj zekeszerű miderrel, a 87. szám kabáttal utcai ül-tőzéké alakítható. Szab.: mintáiv 10. XVII. sz., 83-88. fig.

vállpántra tűzzük, amelyet fagyönggyökkel egészít ki. Az ujjak alsó szélei alá vászonpántot tűzünk. A derekat vastag bojtos végű, divatos színű gyapjuzsinór veszi körül, a béleletlen alját megerősítve. Az aljnak felső, rövidített, három részből álló részét széles szegély alatt egyenes fodor egészíti ki, himzéssel és pánttal díszítve. A ruhát hátul kapcsoljuk.

90. sz. Könnyű selyemruha széles hajtókaival.

Anyag: 8 m. hosszú, 50 cm. széles fülár; 1 1/2 m. hosszú, 100 cm. széles kék sifon; 1/2 m. hosszú, 100 cm. széles fehér sifon; 1/2 m. hosszú, 50 cm. széles pettyes tüll; 1 m. hosszú, 8 cm. széles tüllsípke; 80 cm. hosszú, 2 cm. széles csipke; 1 1/4 m. hosszú, 12 cm. széles libertiszalag; 32 selyemmel behuzott gomb.

A ruhát fulárból, mintázott santungból, selyemből, vagy muszlinból szabjuk. Mintánk égszínkék-fehér mintázatu fulárból készült. Csinos felső szélein behuzott harangalját lépesőzetesen felvarrt dupla sifonpántok díszítik, amelyeket felső szélükön lapos varrással, oldalt pedig gombokkal erősítünk meg. A kimonoszertien szabott derékrészek elől és hátul egymást borítják, hátul felsőszövetbetétet, elől ugyanilyen pettyes betétet hagyva szabadon, amelyet hosszában duplán vett tüll-

zsabó díszít. A szélét lyukacos varrással felvarrt, pliszírozott tüllsípke díszíti. Az előli derékrészek széleit széles, felsőszövetből való hajtóka és ezt borító kék és fehér dupla sifonból szabott gallérrészek töltik ki, amelyek a vállakon át a ráncolt szalagöbve nyulnak. Az övet elől rozetta díszíti. A félhosszu ujjakat, az alsó szegélyüknél fogva, a két széles szegélybe varrt sifon ujjrészel egyesítjük. A tüll állógallér felső és alsó szélét csipke díszíti.



Kész szabás szám 5643. I. és II. nagyság. 88. sz. Ruha himzett szövethől kimonó vállpánttal. Ehhez 65. sz. Szab.: mintáiv 10. XXI. sz. 108-110. fig.

Kész szabás szám 5645. I. és II. nagyság. 89. sz. Vászonruha könnyű géphímzés-sel; szélpántos szövethől is készíthető. Ehhez 66. sz.

Kész szabás szám 5646. II. és III. nagyság.

90. sz. Könnyű selyemruha széles hajtókaival. Ehhez 67. sz.

Kész szabásminták: rögtön használható, selyempapirosból kivágott minták.

Rendelés előtt elolvasandó.

A mintáivünkön adott és kipróbált szabásmintákon kívül — minden a Divat Ujság-ban megjelent képhez adunk rendes szabásmintákat, melyek selyempapirosból vannak kivágva. Ezeket a mintákat felnőtteknek négyféle nagyságban: I., II., III., IV. nagyságban, gyermekeknek 1—16 évig terjedő korfokozatban adjuk. Minden kép alatt pontosan jelezve van, milyen nagyságban, illetve korfokozatban kapható a minta. A rendes minták mértékét felnőtteknek és gyermekeknek lásd a mintáivre nyomtatott megrendelő lapon.

Felnőtteknél a kész szabásmintát abban a nagyságban választjuk, mely legjobban összeillik a személyes mértékkel. Gyermekeknek kérjük a felső bőség méretét és nem a hosszát mértékadóknak venni, mert gyermekeknek a mintáján sokkal egyszerűbb hosszában, mint szélétben változtatni. A kész mintáknak személyes mérték utáni átalakításához minden mintához mellékelünk utasítást. Megrendeléseket csak a Divat Ujság kiadóhivatalába kell küldeni. Megrendelésnél használjuk ehhez a számhoz mellékelt

nyomtatott megrendelő lapot.

A szabásminta ára előfizetőnek 60 fillér, nem előfizetőnek 80 fillér. Utánvétellel nem küldünk szabásmintát. A kész szabásmintákon kívül, mint eddig is, személyes mértékre is küldünk szabásmintákat.

Ruhásmintákat mérték után muszlinból szabva és összefércelve is készítünk a következő árban:

	Egész szabás- minta	Fél szabás minta
Teljes kosztüm	5 korona	3 korona
Hosszu gallér vagy köpeny	"	2 "
Egybeszabott ruha	3 "	2 "
Kabát	3 "	2 "
Pongyola vagy prenszesz-ruha	3 "	2 "
Alj	2 "	1 "
Derek vagy bluz	2 "	1 "
Gyermekekuha	2 "	1 "
Gyermekefélő leánynak vagy fiúnak	2 "	1 "

DIVAT UJSÁG

Szerkesztőség és Kiadóhivatal: Budapesten, VIII. kerület, Rökk Szilárd-utca 4. szám.

✿ Az öltözködés művészete. ✿
A fehéreneműre, piperére és kézimunkára nézve a legjobb tanácsadó.

Színes divatképek, szabásrajzok és szórakoztató melléklet. ✿ E divatlap a nagyközönség igényeit elégíti ki.

Nyolcoldalas nagy főlapja a legújabb divat ábráit közli. Százszázötven képe jeleníti meg az öltözékek, blúzok, köpenyek, gallérok, kabátok és kalapok újdonságait :: ::

Duplaoldalas szabás-mintaive a már varrni tudónak drága kincs. A ki munkájában megakad, könnyen utbagazításra lel a szabásmagyarázat bő szövegében ::

Színes divatképe is van a Divat Ujságnak. Azt a célt szolgálja, hogy a divatos kelmék színével megismertesse az olvasót és egyúttal kioktassa, minő színű kelmét minő színű csipkével vagy más egyéb ékeséggel lehet díszíteni. :: ::

Divatos hajviseletnek is sokfejes képe van a Divat Ujság mellékletén. Nincs az az arc, a melyhez illő frizurát e képek után ne lehetne választani :: :: :: :: ::

Színes kézimunka-kép is járul a Divat Ujsághoz. A szerkesztőség erre különös gondot fordít, mert célja, hogy az előfizetőkkel megkedveltesse oly tárgyak készítését, a melyek az otthoni barátságossá, kellemessé teszik :: :: :: :: ::



Monogram-Album című különlapja legdivatosabb monogramok rajzainak termesztes nagyságával kedveskedik az előfizetőnek. A keresztöltésű, valamint a himzett monogramok sok száza van egy-egy évfolyamban :: :: :: :: ::

Kézimunka-melléklete híres s megszólván a legkedveltebb az egész országban. Számtalan polgári és felsőbb leányiskolában hasznos tanító-eszköznek bizonyult s mintái közkedveltségre tettek szert :: :: :: ::

Tündér Ujjak című lap is egészíti ki az ujságot. Nyolc oldalán szebbnél-szebb iparművészeti munkákkal ismerteti meg a tudnivalókat. A faégetés, selyemfestés, bőrmunkák sokféle rajza s magyarázó szövege telíti meg a lapot :: :: :: :: ::

A Szórakoztató mellékletben, mely minden számhoz jár, közöl elbeszélést, nőket érdeklő íránycikkeket, sok hasznos tudnivalót, gazdag háztartási rovatot, nőgyógyászati beszámolókat és szerkesztői üzeneteket :: ::

Ruhamintát is ad a Divat Ujság muszlinból szabva, összeférelve s csak azért az árért, a melybe az a kiadóhivatalnak kerül. Elsőrangú szabóműhely foglalkozik a megrendelések teljesítésével :: ::

A DIVAT UJSÁG minden hónapban kétszer jelenik meg. Előfizetési ára nagyon olcsó. Negyedévre 2 K 20 f. Félévre 4 K. 40 f. Egész évre 8 K 80 f.

A Divat Ujság tartalomjegyzéke:

Kabátos ruhák kövérebb alakra: 1, 9, 46. kép.
Egyszerű és díszesebb ruhák: 12, 14—15, 26, 88—90. kép.
Fiatal leánynak való ruhák: 27, 41—44, 78—79, 81. kép.
Fiatalos kabátos ruhák: 25, 45, 74. kép.
Csinos blúzok: 62—63, 68—69. kép.
Csinos aljak: 59—60. kép.
Célszerű köpenyek: 19—20, 22, 47. kép.
Legújabb kalapok: 22, 23, 26, 42, 43, 45, 90. kép.
Gyermekruhák: 23—24, 41, 73. kép.

Szórakoztató melléklet.

A száztizenötödik laptól kezdve. Irta *Bársony István*.
A pipás telke. Irta *Jean Richepin*.
A ponty tragédiája. Irta *G. Miklós Ilona*.
Kézimunka (6 képpel).
Francia szüfrazettek.
A természetes életmód. Irta *Zempléni Gyuláné*.
Egy londoni kozmetikai szalon jövedelme.
Rendes rovatok: Kozmetika. A hajhullás. Irta *Antal Gézané*. — Nőegyesületek. — Házaság. — Háztartás. — Szerkesztői üzenetek.

Egyéb mellékletek.

Szabásmintaív.
Színes kézimunkamelléklet.

A fekete huszár Vera vallomásai.

Irta: **Zsoldos László.** **Ára 3 korona.**
Akadémiail díjjal jutalmazott pályamű.

Megrendelhető a BUDAPESTI HIRLAP könyvkiadóhivatalában

A hölgyek tudják legjobban, mily fontos a

SZÉP, ÜDE ARC

mily hatalom és kincs az, mily előnyökben részesül egy szép nő.

Szépnek lenni azonban nagy feladat, nem elegendő, hogy valaki csinos, fess és kedves legyen, hanem a legfontosabb, hogy az arcára tiszta sima legyen. A nők tudják ezt és ezért nagy gondot fordítanak az arcuk bőrápolására, a szépség fenntartására és emelésére.

A FÖLDES-féle MARGIT-CRÈME

az egyedüli szer, mely 5—6-szori használat után biztosan eltávolítja kiütéseket, pattanásokat, mitesszert, szeplőket, májfoltokat, ráncokat és az arcot fehériti, üdíti és fiatalítja.
A Földes-féle Margit-Crème teljesen ártalmatlan, páratlan és csodás arc-szépítő.
Kapható az egész világon. Tégelye 1 kor. és 2 kor.
Készült és postán küldi:
FÖLDES KELEMEN gyógyszerész ARADON.

Vérszegénység, étvágytalanság, idegesség
gyógyítására és gyenge gyermekek, valamint felnőttek, sápkóros fiatal leányok erősítésére a legkiválóbb készítmény, a **KRIEGER-féle TOKAJI CHINA VASBOR**
Valódi 5 tokaji borból készül, nagyon kellemes, ízletes, hatása biztos. Kis üveg ára 3.20 K, nagy üveg 6 K a gyógyszertárban.
Postai szétküldés naponta utánvétellel vagy a pénz előzetes beküldése után.
KRIEGER-GYÓGYSZERTÁR BUDAPEST, KÁLVIN-TÉR.
Rendelésnél tessék hivatkozni a Divat Ujságra.

Árammegtakarító izzólámpák.

Gärtner Ágoston

Budapest, V., Wurm-u. 3. — Telefon 95—33.

Rendelésnél tessék hivatkozni a Divat Ujságra.

Soványosság

Az egyedüli eredménytől kísért szer a **William Hartley dr.** tanár amerikai örötlapora. Soványak, tartós, szép test-idomokat nyernek. Hölgyek remek keblet, 6 hét alatt 20 kiló gyarapodásért jótállás. Vérszegénység, idegesség, gyengeség ellen és gyomorbetegségeknek nélkülözhetetlen tápszert. Kínvártva **Osikago, Berlin, London és Hamburgban.** Készítő: **Dr. Oskovics** minden országból. Ára dobozoként használati utasítással 1 forint 10 kr. Főraktár: **Balázs Mór T. Budapest, Astván-ut 11.**

Rendelésnél tessék hivatkozni a Divat Ujságra.

Sajó Aladár
A császár kenyerén
Ez a könyv a katonáknak legjelentősebb mozzanatait legmarkánsabb alakjait legigazabb, de legkevesebb ismert jeleneteket festi, a katonaviselet embert a történetek igazsága, az apró részletekig is hű fotográfia ragadja magával: a nem katona az érdekes mesében adott jó leírással bepillantást nyer a kaszárnya életébe.
Kapható a Budapesti Hírlap könyvkiadóhivatalában a pénz előleges beküldése vagy utánvét mellett.
Elnom egys: 65-66-67-68-69-70-71-72-73-74-75-76-77-78-79-80-81-82-83-84-85-86-87-88-89-90-91-92-93-94-95-96-97-98-99-100-101-102-103-104-105-106-107-108-109-110-111-112-113-114-115-116-117-118-119-120-121-122-123-124-125-126-127-128-129-130-131-132-133-134-135-136-137-138-139-140-141-142-143-144-145-146-147-148-149-150-151-152-153-154-155-156-157-158-159-160-161-162-163-164-165-166-167-168-169-170-171-172-173-174-175-176-177-178-179-180-181-182-183-184-185-186-187-188-189-190-191-192-193-194-195-196-197-198-199-200-201-202-203-204-205-206-207-208-209-210-211-212-213-214-215-216-217-218-219-220-221-222-223-224-225-226-227-228-229-230-231-232-233-234-235-236-237-238-239-240-241-242-243-244-245-246-247-248-249-250-251-252-253-254-255-256-257-258-259-260-261-262-263-264-265-266-267-268-269-270-271-272-273-274-275-276-277-278-279-280-281-282-283-284-285-286-287-288-289-290-291-292-293-294-295-296-297-298-299-300-301-302-303-304-305-306-307-308-309-310-311-312-313-314-315-316-317-318-319-320-321-322-323-324-325-326-327-328-329-330-331-332-333-334-335-336-337-338-339-340-341-342-343-344-345-346-347-348-349-350-351-352-353-354-355-356-357-358-359-360-361-362-363-364-365-366-367-368-369-370-371-372-373-374-375-376-377-378-379-380-381-382-383-384-385-386-387-388-389-390-391-392-393-394-395-396-397-398-399-400-401-402-403-404-405-406-407-408-409-410-411-412-413-414-415-416-417-418-419-420-421-422-423-424-425-426-427-428-429-430-431-432-433-434-435-436-437-438-439-440-441-442-443-444-445-446-447-448-449-450-451-452-453-454-455-456-457-458-459-460-461-462-463-464-465-466-467-468-469-470-471-472-473-474-475-476-477-478-479-480-481-482-483-484-485-486-487-488-489-490-491-492-493-494-495-496-497-498-499-500-501-502-503-504-505-506-507-508-509-510-511-512-513-514-515-516-517-518-519-520-521-522-523-524-525-526-527-528-529-530-531-532-533-534-535-536-537-538-539-540-541-542-543-544-545-546-547-548-549-550-551-552-553-554-555-556-557-558-559-560-561-562-563-564-565-566-567-568-569-570-571-572-573-574-575-576-577-578-579-580-581-582-583-584-585-586-587-588-589-590-591-592-593-594-595-596-597-598-599-600-601-602-603-604-605-606-607-608-609-610-611-612-613-614-615-616-617-618-619-620-621-622-623-624-625-626-627-628-629-630-631-632-633-634-635-636-637-638-639-640-641-642-643-644-645-646-647-648-649-650-651-652-653-654-655-656-657-658-659-660-661-662-663-664-665-666-667-668-669-670-671-672-673-674-675-676-677-678-679-680-681-682-683-684-685-686-687-688-689-690-691-692-693-694-695-696-697-698-699-700-701-702-703-704-705-706-707-708-709-710-711-712-713-714-715-716-717-718-719-720-721-722-723-724-725-726-727-728-729-730-731-732-733-734-735-736-737-738-739-740-741-742-743-744-745-746-747-748-749-750-751-752-753-754-755-756-757-758-759-760-761-762-763-764-765-766-767-768-769-770-771-772-773-774-775-776-777-778-779-780-781-782-783-784-785-786-787-788-789-790-791-792-793-794-795-796-797-798-799-800-801-802-803-804-805-806-807-808-809-810-811-812-813-814-815-816-817-818-819-820-821-822-823-824-825-826-827-828-829-830-831-832-833-834-835-836-837-838-839-840-841-842-843-844-845-846-847-848-849-850-851-852-853-854-855-856-857-858-859-860-861-862-863-864-865-866-867-868-869-870-871-872-873-874-875-876-877-878-879-880-881-882-883-884-885-886-887-888-889-890-891-892-893-894-895-896-897-898-899-900-901-902-903-904-905-906-907-908-909-910-911-912-913-914-915-916-917-918-919-920-921-922-923-924-925-926-927-928-929-930-931-932-933-934-935-936-937-938-939-940-941-942-943-944-945-946-947-948-949-950-951-952-953-954-955-956-957-958-959-960-961-962-963-964-965-966-967-968-969-970-971-972-973-974-975-976-977-978-979-980-981-982-983-984-985-986-987-988-989-990-991-992-993-994-995-996-997-998-999-1000-1001-1002-1003-1004-1005-1006-1007-1008-1009-1010-1011-1012-1013-1014-1015-1016-1017-1018-1019-1020-1021-1022-1023-1024-1025-1026-1027-1028-1029-1030-1031-1032-1033-1034-1035-1036-1037-1038-1039-1040-1041-1042-1043-1044-1045-1046-1047-1048-1049-1050-1051-1052-1053-1054-1055-1056-1057-1058-1059-1060-1061-1062-1063-1064-1065-1066-1067-1068-1069-1070-1071-1072-1073-1074-1075-1076-1077-1078-1079-1080-1081-1082-1083-1084-1085-1086-1087-1088-1089-1090-1091-1092-1093-1094-1095-1096-1097-1098-1099-1100-1101-1102-1103-1104-1105-1106-1107-1108-1109-1110-1111-1112-1113-1114-1115-1116-1117-1118-1119-1120-1121-1122-1123-1124-1125-1126-1127-1128-1129-1130-1131-1132-1133-1134-1135-1136-1137-1138-1139-1140-1141-1142-1143-1144-1145-1146-1147-1148-1149-1150-1151-1152-1153-1154-1155-1156-1157-1158-1159-1160-1161-1162-1163-1164-1165-1166-1167-1168-1169-1170-1171-1172-1173-1174-1175-1176-1177-1178-1179-1180-1181-1182-1183-1184-1185-1186-1187-1188-1189-1190-1191-1192-1193-1194-1195-1196-1197-1198-1199-1200-1201-1202-1203-1204-1205-1206-1207-1208-1209-1210-1211-1212-1213-1214-1215-1216-1217-1218-1219-1220-1221-1222-1223-1224-1225-1226-1227-1228-1229-1230-1231-1232-1233-1234-1235-1236-1237-1238-1239-1240-1241-1242-1243-1244-1245-1246-1247-1248-1249-1250-1251-1252-1253-1254-1255-1256-1257-1258-1259-1260-1261-1262-1263-1264-1265-1266-1267-1268-1269-1270-1271-1272-1273-1274-1275-1276-1277-1278-1279-1280-1281-1282-1283-1284-1285-1286-1287-1288-1289-1290-1291-1292-1293-1294-1295-1296-1297-1298-1299-1300-1301-1302-1303-1304-1305-1306-1307-1308-1309-1310-1311-1312-1313-1314-1315-1316-1317-1318-1319-1320-1321-1322-1323-1324-1325-1326-1327-1328-1329-1330-1331-1332-1333-1334-1335-1336-1337-1338-1339-1340-1341-1342-1343-1344-1345-1346-1347-1348-1349-1350-1351-1352-1353-1354-1355-1356-1357-1358-1359-1360-1361-1362-1363-1364-1365-1366-1367-1368-1369-1370-1371-1372-1373-1374-1375-1376-1377-1378-1379-1380-1381-1382-1383-1384-1385-1386-1387-1388-1389-1390-1391-1392-1393-1394-1395-1396-1397-1398-1399-1400-1401-1402-1403-1404-1405-1406-1407-1408-1409-1410-1411-1412-1413-1414-1415-1416-1417-1418-1419-1420-1421-1422-1423-1424-1425-1426-1427-1428-1429-1430-1431-1432-1433-1434-1435-1436-1437-1438-1439-1440-1441-1442-1443-1444-1445-1446-1447-1448-1449-1450-1451-1452-1453-1454-1455-1456-1457-1458-1459-1460-1461-1462-1463-1464-1465-1466-1467-1468-1469-1470-1471-1472-1473-1474-1475-1476-1477-1478-1479-1480-1481-1482-1483-1484-1485-1486-1487-1488-1489-1490-1491-1492-1493-1494-1495-1496-1497-1498-1499-1500-1501-1502-1503-1504-1505-1506-1507-1508-1509-1510-1511-1512-1513-1514-1515-1516-1517-1518-1519-1520-1521-1522-1523-1524-1525-1526-1527-1528-1529-1530-1531-1532-1533-1534-1535-1536-1537-1538-1539-1540-1541-1542-1543-1544-1545-1546-1547-1548-1549-1550-1551-1552-1553-1554-1555-1556-1557-1558-1559-1560-1561-1562-1563-1564-1565-1566-1567-1568-1569-1570-1571-1572-1573-1574-1575-1576-1577-1578-1579-1580-1581-1582-1583-1584-1585-1586-1587-1588-1589-1590-1591-1592-1593-1594-1595-1596-1597-1598-1599-1600-1601-1602-1603-1604-1605-1606-1607-1608-1609-1610-1611-1612-1613-1614-1615-1616-1617-1618-1619-1620-1621-1622-1623-1624-1625-1626-1627-1628-1629-1630-1631-1632-1633-1634-1635-1636-1637-1638-1639-1640-1641-1642-1643-1644-1645-1646-1647-1648-1649-1650-1651-1652-1653-1654-1655-1656-1657-1658-1659-1660-1661-1662-1663-1664-1665-1666-1667-1668-1669-1670-1671-1672-1673-1674-1675-1676-1677-1678-1679-1680-1681-1682-1683-1684-1685-1686-1687-1688-1689-1690-1691-1692-1693-1694-1695-1696-1697-1698-1699-1700-1701-1702-1703-1704-1705-1706-1707-1708-1709-1710-1711-1712-1713-1714-1715-1716-1717-1718-1719-1720-1721-1722-1723-1724-1725-1726-1727-1728-1729-1730-1731-1732-1733-1734-1735-1736-1737-1738-1739-1740-1741-1742-1743-1744-1745-1746-1747-1748-1749-1750-1751-1752-1753-1754-1755-1756-1757-1758-1759-1760-1761-1762-1763-1764-1765-1766-1767-1768-1769-1770-1771-1772-1773-1774-1775-1776-1777-1778-1779-1780-1781-1782-1783-1784-1785-1786-1787-1788-1789-1790-1791-1792-1793-1794-1795-1796-1797-1798-1799-1800-1801-1802-1803-1804-1805-1806-1807-1808-1809-1810-1811-1812-1813-1814-1815-1816-1817-1818-1819-1820-1821-1822-1823-1824-1825-1826-1827-1828-1829-1830-1831-1832-1833-1834-1835-1836-1837-1838-1839-1840-1841-1842-1843-1844-1845-1846-1847-1848-1849-1850-1851-1852-1853-1854-1855-1856-1857-1858-1859-1860-1861-1862-1863-1864-1865-1866-1867-1868-1869-1870-1871-1872-1873-1874-1875-1876-1877-1878-1879-1880-1881-1882-1883-1884-1885-1886-1887-1888-1889-1890-1891-1892-1893-1894-1895-1896-1897-1898-1899-1900-1901-1902-1903-1904-1905-1906-1907-1908-1909-1910-1911-1912-1913-1914-1915-1916-1917-1918-1919-1920-1921-1922-1923-1924-1925-1926-1927-1928-1929-1930-1931-1932-1933-1934-1935-1936-1937-1938-1939-1940-1941-1942-1943-1944-1945-1946-1947-1948-1949-1950-1951-1952-1953-1954-1955-1956-1957-1958-1959-1960-1961-1962-1963-1964-1965-1966-1967-1968-1969-1970-1971-1972-1973-1974-1975-1976-1977-1978-1979-1980-1981-1982-1983-1984-1985-1986-1987-1988-1989-1990-1991-1992-1993-1994-1995-1996-1997-1998-1999-2000-2001-2002-2003-2004-2005-2006-2007-2008-2009-2010-2011-2012-2013-2014-2015-2016-2017-2018-2019-2020-2021-2022-2023-2024-2025-2026-2027-2028-2029-2030-2031-2032-2033-2034-2035-2036-2037-2038-2039-2040-2041-2042-2043-2044-2045-2046-2047-2048-2049-2050-2051-2052-2053-2054-2055-2056-2057-2058-2059-2060-2061-2062-2063-2064-2065-2066-2067-2068-2069-2070-2071-2072-2073-2074-2075-2076-2077-2078-2079-2080-2081-2082-2083-2084-2085-2086-2087-2088-2089-2090-2091-2092-2093-2094-2095-2096-2097-2098-2099-2100-2101-2102-2103-2104-2105-2106-2107-2108-2109-2110-2111-2112-2113-2114-2115-2116-2117-2118-2119-2120-2121-2122-2123-2124-2125-2126-2127-2128-2129-2130-2131-2132-2133-2134-2135-2136-2137-2138-2139-2140-2141-2142-2143-2144-2145-2146-2147-2148-2149-2150-2151-2152-2153-2154-2155-2156-2157-2158-2159-2160-2161-2162-2163-2164-2165-2166-2167-2168-2169-2170-2171-2172-2173-2174-2175-2176-2177-2178-2179-2180-2181-2182-2183-2184-2185-2186-2187-2188-2189-2190-2191-2192-2193-2194-2195-2196-2197-2198-2199-2200-2201-2202-2203-2204-2205-2206-2207-2208-2209-2210-2211-2212-2213-2214-2215-2216-2217-2218-2219-2220-2221-2222-2223-2224-2225-2226-2227-2228-2229-2230-2231-2232-2233-2234-2235-