



A Divat Ujság megjelenik havonként kétszer, minden hónap elején és közepén. Szerkesztősége és kiadóhivatala: Budapest VIII. ker., Rökk Szilárd-utca 4. sz. Előfizetéseket csakis naptári 1/4, 1/2, 3/4 és egész évre fogad el bármelyik hazai könyvkereskedés, meg a kiadóhivatal.

negyed  
osztendőre **2 kor. 20 fill.** postai  
szétküldéssel.

Minden számban szórakoztató melléklet és kétoldalas szabásmintaiv. Havonként színes divatkép és kézimunka-melléklet. Havonként váltakozva a nyolcoldalas Tündér Ujjak iparművészeti ujság, Családi Monogram-lap lapjai és színes kézimunka-kép.



Kész szabás szám 5006. I. és III. nagyságban kapható.  
1. sz. Kötött sportkabát. Ehhez 14. sz.

**1. sz. Kötött kabát, testedzéshez.**

Mindenféle sportoláshoz alkalmas ez a háromnegyed hosszú, középvastag zefirpamutból kézzel kötött kabát. A szabásmintát erős papírból kell hozzá kivágni, azután az eredeti minta szerint kötjük és a szabás szerint hol elveszünk belőle, hol megtoldjuk, hogy a részek kellő alakot nyerjenek. Mintánk előli és hátrészből áll és amint a 14. számú képen látható, jobbra és balra is kötjük. A kötést a részek alsó szélén kezdjük. Megszámoljuk a 14 számon a vonalakat és kellő mennyiségű szemmel kezdjük. A hajtóka négy-szögletes részből készül és a pánthoz meg nyakkivágáshoz hozzá horgoljuk. A kabát kétsorosán gombolódik és fehér selyemmel vannak behorgolva.

**2. sz. Célserü vadászuha.**

Anyag: 4 m. hosszú, 120 cm. széles loden; kevés bőr; 4 szarvas szarugomb.

A csinos ruhát szürkés-zöld vízáthatatlan lodenből szabjuk. Félhosszu kabátból és a bokáig érő aljból áll, az előli lap első előli részéhez hasonlóan pántokat szabunk, a szemközti részekben pántokon áthuzva gombokkal megerősítjük őket. Az utóbbiaknak a szövetet két helyen 2 cmnyi közökben behasítjuk s a széleiket hurkoljuk. A kabátot egymásra tűzött, ketté osztott előli és hátréssel szabjuk. A felsőszövet sálgallért orosz zöld vadbőr borítja. A sima ujjakat pántok díszítik. A kabátot láthatatlanul gomboljuk és zöld selyemmel béleljük. A béleletlen aljnak laposrácba rakott hátsó lapját s a széles előli lapját szegéllyel egymásra tűzve, az oldallapokkal egyesítjük. Az alsó szélét tűzés határolja.

**3. sz. Ruha fehér selyemkasmirból, fekete sujtáshimzéssel.**

Anyag: 4 m. hosszú, 110 cm. széles selyemkasmir; 50 m. hosszú sujtás; 1/2 m. hosszú, 50 cm. széles bársony; 1/2 m. hosszú, 2 cm. széles bársonyszala.

Csinosítja a fehér selyemkasmir ruhát a selyem bélesaljra varrt bársonycsik, ami által úgy tetszik, mintha alsó ruhája is volna. A kissé rövidebbre szabott aljat giptüresik díszíti, amely végig ki van varrva fekete sujtással és kicsi fehér gyöngyökkel, amelyek a fekete bársony tükröt



Kész szabás szám 5006. II. nagyságban kapható.  
2. sz. Célserü vadászuha. Ehhez 11. sz.

**Shabásminták megrendelését közvetlenül a Divat Ujság kiadóhivatalába kell címezni: VIII., Rökk Szilárd-u. 4.**



Kész szabás szám 5687. II. nagyságban kapható.  
3. sz. Ruha fehér selyem-kasmírből fekete sujtással kivarrva.

Kész szabás szám 5688. II. nagyságban kapható.  
4. sz. Elegáns látogatóruha. Ehhez 12. sz. Szab.: mintái XXX. sz., 157-162. fig.

körülsegik. A hasonló szövetből szabott kimonó derekat zsinór felett többszörösen behuzott lebben határolja. A csipkegallért fekete bársonyszalaggal erősítjük a nyakkivágásra, amelyet több csomóba kötünk.

4. sz. Elegáns alkalmi vagy látogatóruha. Anyag: 5 m. hosszú, 90 cm. széles libertiasz; 2 m. hosszú, 100 cm. széles tarkán himzett sifon; 1 1/4 m. hosszú, 6 cm. széles antik, kövekkel kivarrt szalag; 6 m. hosszú, 6 cm. széles ó-arany rojt.

Szép és csinos a kék libertiaszból való mintánk, amelyet a 157-162. fig. szerint szabunk. A bélésderekat kellően kivágjuk. A 157. és 158. fig. szerint szabott előli és hátrészt szám szerint egyesítjük s a kivágás szélén a finom vonal szerint egy pánttal díszítjük. A 159. fig. szerint sifonból szabott ujjakat a 160. fig. szerint libertiaszból szabott hajtókával határoljuk. A derék felsőszövetét a csupán az alsó szélén behuzott

bélésderekra varrjuk. Az alját a kis rajz 161. és 162. fig. szerint szabjuk. A hátsó hasított varrást szabad hátsólap takarja. Ezt dupla szövetből szabjuk, fűnt 15, lent 24 cm. széles és 76 cm. hosszban vesszük. Az alj jobb lapját k betűt k-ra téve a balra férceljük, csillagig szép ráncokba rakva. Az alját a finom vonal mentén felvarrt ó-arany rojt díszíti tunikaszerűen. Hasonló rojt határolja az alj alsó szélét is, amelynek bélészkönyvját selyemalapon, 60 cm. magas himzett sifonrészsel díszítjük. Az aljnak a deréka való var-



Kész szabás szám 5689. II. és III. nagyságban kapható.  
5. sz. Ruhakötény kétféle szövetből. Ehhez 18. sz. Szab.: mintái 12. XXVII. sz., 141-145. fig.

Kész szabás szám 5700. II., III. és IV. nagyságban kapható  
6. sz. Ruha kétféle szövetből tamburirozással. Szabásrészeket lásd magy.



Kész szabás szám 5701. I. és II. nagyságban kapható.  
7. sz. Ruha esikós bársonyból. Ehhez 27. sz. Szab.: mintái 12. IV. sz., 29-35. fig.

Kész szabás szám 5702. II. és III. nagyságban kapható.  
8. sz. Egyszerű ruha bársonydíszes. Ehhez 28. sz. Szab.: mintái 12. XX. sz., 102-106. fig.

Kész szabás szám 5703. 6-8, 8-10, 1-12 éveseknek.  
9. sz. Öltöny 8-10 éves fiúnak. Szab.: mintái 12. XVI. sz., 72-78. fig.

Kész szabás szám 5704. II. és III. nagyságban kapható.  
10. sz. Öltözék esikós szövetből. Ehhez 29. és 47. sz. Szab.: m. iv 12. III. sz., 19-28. fig.

rását gyönggyel és kövekkel gazdagon kivarrt antik aranyzalag takarja. Baloldalt hasonló szalagból 35 cm. hosszú esarpvégek díszítik.

5. sz. Ruhakötény kétféle szövetből. Anyag: 4 m. hosszú, 80 cm. széles sötétkék szatén; 2 m. hosszú, 80 cm. széles sötétkék és fehér kockás mosószövet; 3 nagy szövetgomb; 1 kisebb szövetgomb.

A célszerű kötényt a 141-145. fig. szerint sötétkék, valamint fehér és kékkockás szövetből szabjuk. A 142., 143. és 144. fig. szerint szabott részeket a kis rajz méretei szerint kiegészítjük. A 141. fig. szerinti jelzés szerint behuzott felső részt vonaljelzés szerint kockás szövetvel borítjuk, a bal részt csupán az előrajzolt középig szabjuk. A 142. fig. szerint szabott előli középső részt rajz szerint zsebbel látjuk el. Az előli részt a 143. fig. szerint kockás szövetből szabjuk. A hátsó részt a 144. fig. szerint s az előrajzolt vonalig sima szövetből szabjuk, míg az alsó részt sima szövetből. A részeket képszerint 2 cm. széles pántokkal díszítjük és szám szerint egyesítjük. A kötény alsó szélét 5 cm. széles pánt határolja. Az oldalvarrások közé 5 cm. széles övet és 8 cm. széles, az öv szé-



11. sz. A 2. szám hátképe.



12. sz. A 4. szám hátképe.



13a. sz. A 13. szám hátképe.

lességébe összehajtott kötőszalagokat foglalunk. A 145. fig. szerint szabott ujjakat a felső szélükön jelzés szerint behuzzuk és vonaljelzés szerint kockás szövettel borítjuk s azután a kötényhez hasonlóan 2 cm. széles pántokkal díszítjük. A gomb- és hurokdíszít kép szerint varrjuk fel.

6. sz. Ruha kétféle szövetsből tamburirozással.

Anyag: 2 1/2 m. hosszú, 120 cm. széles sötét olivszínű posztó; 1 1/2 m. hosszú, 120 cm. széles világos olivszínű posztó; 1/2 m. hosszú, 45 cm. széles olivszínű selvem.

Kétféle színárnyalatu olivszínű posztóból szabjuk a csinos ruhát, amelyet könnyű, hasonlószínű tamburirozás díszít. A mai mintáiv 102-104. fig. s a 9. mintáiv 82. és 83. fig. szerint szabjuk. A hátul kapcsoló belésdereket a 102. és 103. fig. szerint csipkeszövetből szabott vállpánt és állógallér díszíti. A leglőleg rövidített belésujjakat 10 cm. széles csipkekezelő díszíti. A derék felsőszövetét a 104a., 104b. és 104c. fig. szerint szabjuk, a részeket kiszabás előtt a hasíték vonala mentén G-től H-ig és I-től K-ig egyesítve. Az előrajzolt függőleges vonalak s az alsó ujjak finom vonala a világosabb szövetsből való dísz felvarrását jelzi. A többi vonalat figyelmen kívül hagyjuk. A kis rajz 82. fig. s a 9. mintáiv 83. fig. szerint szabjuk az alját. Ezt elől összevarrjuk és a szegélypánt magasságáig 40 cm.-re rövidítjük. A 83. fig. szerinti szabad hátsó lapot jelzés szerint ráncba rakjuk. Az alj felső behuzott szélének a derékra való varrását ráncba rakott selyemöv takarja.

7. sz. Ruha esikós bársonyból.

Anyag: 7 m. hosszú, 70 cm. széles bársony; 1 1/4 m. hosszú, 45 cm. széles libertiselyem.

11 1/2 m. hosszú, 11 cm. széles libertiszalag; csomózott gallér; 2 tucat díszgomb.

Mintánk esikós gypjuszövetből készülhet.

Az alját és derekat egybedolgozzuk és hátul kapcsoljuk. A derék belését és felsőszövetét külön-külön varrjuk meg. A belésujjakat a belső varráson 20 cm.-re rövidítjük. A derék felsőszövetét a 29-32. fig. szerint szabjuk. A hátsó szélég terjedő miderrészt az első löli részből szabjuk, figyelembe véve a fonál irányát jelző vonalat a külső szélén a selyempánt felvarrását jelző vonalat. A 30. fig.-án kiegészítendő a behajtás. A szabást egy fektetjük a szövetre, hogy a esikós a hátsó szél mentén húzódnak. A vállakon rajz szerint egy bevarrást, az ujjak alatt, a finom vonal mentén hasítékot dolgozzunk ki, amely alá éket tűzünk. A készülő selyemből való. A pántszerűen csipkézett felső széle vonaljelzés

Kész szabás szám 5706. II., III. és IV. nagyságban kapható.

15. sz. Ingnadrág kővér nőnek. Szab., magy.: mintáiv 12. IX. sz., 50-52. fig.



Kész szabás szám 5709. II., III. és IV. nagyságban kapható.

19. sz. Egybeszabott ruha mintás pánttal díszítve. A 13. sz. mintája után szabható, magy. lásd ott.

Kész szabás szám 5705. II., III. és IV. nagyságban kapható.


13. sz. Egybeszabott ruha széles hajtókával. Ehhez 13a. sz. Szab., magy.: mintáiv 12. II. sz., 11-18. fig.

szerint az alsóra nyúlik. A nyakkivágást selyemszegély határolja. A ruhát szépen díszíti a csomózott csipkegallér. Az előli részt kicsi, gömbölyű selyemesüngős selyemcsokrok díszítik. Az oldalt hasított és ékkel biztosított alját a kis rajz 33-35. fig. szerint szabjuk, a fonál irányát figyelembe véve. A kiegészítő részt vonaljelzés szerint selyemmel díszítjük. Az alját elől derékban, hátul 2 cm.-el a fölött, a derékra varrjuk. A felvarrását ráncolt selyemszalag öv takarja; hátul 50 cm. hosszú esarppal végződve. A díszgombokat kép szerint varrjuk fel.

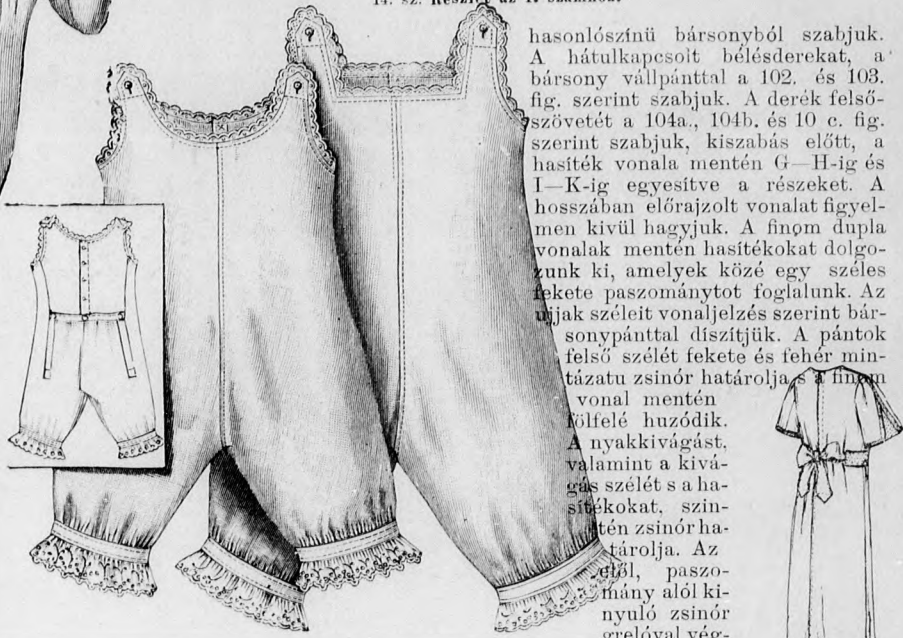
8. sz. Egyszerű ruha bársonydíszszel.

Anyag: 3 m. hosszú, 120 cm. széles posztó; 2 1/2 m. hosszú, 45 cm. széles bársony; 5 m. hosszú selyemzsinór; 3 greló; 20 m. hosszú, 6 cm. széles paszomány; 12 szövetgomb.

Az izléses ruhát sötétvörös posztóból és



14. sz. Részlet az 1. számhoz.



hasznosított bársonyból szabjuk. A hátulkapcsolt belésdereket, a bársony vállpánttal a 102. és 103. fig. szerint szabjuk. A derék felsőszövetét a 104a., 104b. és 10 c. fig. szerint szabjuk, kiszabás előtt, a hasíték vonala mentén G-H-ig és I-K-ig egyesítve a részeket. A hosszában előrajzolt vonalat figyelmen kívül hagyjuk. A finom dupla vonalak mentén hasítékot dolgozzunk ki, amelyek közé egy széles fekete paszományt foglalunk. Az ujjak széleit vonaljelzés szerint bársonypánttal díszítjük. A pántok felső szélét fekete és fehér mintázatu zsinór határolja s a finom vonal mentén fölfelé húzódik. A nyakkivágást, valamint a kivágás szélét s a hasítékot, szintén zsinór határolja. Az elől, paszomány alól kinyúló zsinór grelóval végződik. A gombdíszít kép szerint varrjuk fel. Az alját a kis rajz 105. és 106. fig. szerint

18. sz. Az 5. sz. hátképe.

Kész szabás szám 57. 7. 10-12, 12-14 évesnek. 16-16a. sz. Ingnadrág kerek kivágással 10-12 éves leányknak. Szab., magy.: mintáiv 12. XII. sz., 59-60. fig.

Kész szabás szám 5708. 12-14 és 14-16 évesnek. 17. sz. Ingnadrág négyszögletes kivágással 14-16 éves leányknak. Szab., magy.: mintáiv 12. XXVIII. sz., 146-147. fig.

rintszabjuk. A felső részeket az előrajzolt harántvonalig posztóból, az alsót bársonyból szabjuk. Az alj lapjait betűjelzés szerint egyesítjük. A hátsó hasítékkal ellátott varrást szabadon hagyott hátsó lap borítja. Az utóbbit dupla szövetsből szabjuk, tőnt 7. lent 12 cm. szélesre és 76 cm. hosszúnak vesszük. Az alsó rész felvarrását 6 cm. széles dupla rézsut pánt borítja zsinórral határolva. Az alját a derékra egy 6 cm. széles, három 2 cm. széles szövetsből és bársonyból varrt övvel erősítjük.

20. sz. Látogatóruha csomózott betétdíszszel.

Anyag: 2 1/2 m. hosszú, 110 cm. széles markizett; 3 m. hosszú, 50 cm. széles fekete libertiselyem; 3 1/4 m. hosszú, 10 cm. széles csomózott betéttünet; 32 selyemmel bevont gomb; 1 selyemzsinór; 1 nagy gyöngyös bojt; 1/2 m. hosszú, 50 cm. széles mintázott tül.

Hortenzia-kék markizet mintánkat feketén díszítjük. Az egybedolgozott ruhának selyem a belése, amelynek színe megegyezik a felsőszövettel. A háromnegyed hosszúságú belésalját széles fekete libertipánt egészíti ki. Az alját a pánt felvarrásáig markizet tunika borítja, amelynek alsó szélét feketére festett makramébetét határolja. A tunika felső szélét behuzzuk és egy ráncba rakott fekete selyemöv alatt a derékra varrjuk. A derék alsó, sima felsőszövetét a felsővel csomózott betéttel egyesítjük, amely alól elől mintázott tülbetét látszik ki. Az előli széleit selyemgombok és keresztezve ráhuzott selyemzsinór díszíti. A végén nagy gyöngyös bojt lóg le. A hátsó széléin a betét szögletes csúcsban végződik. A derék felsőszövetének felső részéből szabjuk az ujjakat is, amelyeket váll szélességében 1 cm. széles szegélyekbe varrjuk. Az előli szélei rézsut selyempánttal végződnek. Az ujjak alsó széleit fekete selyemmel bélelt csomózott betét díszíti.

21. sz. Tánccruha mosótüllből szegélydíszszel fiatal leányknak.

Anyag: 3 1/2 m. hosszú, 100 cm. széles mosótüll; 370 m. hosszú, 25 cm. széles tül lyukacsos szegélypánt; 4 1/2 m. hosszú, 61 cm. széles tüllgolon; 30 cm. libertiselyem, a krizantémumoknak.



Kész szabás szám 5710. II., III. és IV. nagyságban kapható.

20. sz. Látogatóruha csomózott betétdíszszel. Ehhez 34. sz.

Kész szabás szám 5711. I. és II. nagyságban kapható.

21. sz. Tánccruha mosótüllből szegélydíszszel fiatal leányknak. Ehhez 36. sz. Szab.: mintáiv 12. V. sz., 36-38. fig.

A csinos, fiatalos ruhát, fehér mosótüllből szabjuk. A derék felsőszövetének alapját a 36. fig. szerint, a behajtás és a hátsó rész kiegészítésével szabjuk, amelyet a finom vonal szerint szegélybe varrt tülllel díszítünk. Az ujjak szegélyeihez a szövetet külön számítjuk. Az ujjakat 10 cm. széles hengergyöngyökre varrt s a varrás mentén lekeskenyített tüllsíkkel toldjuk meg. A hátul kapcsolt derék díszet 25 cm. széles tüll lyukacsos mintás pántból szabjuk. Ezt a derékra, a finom vonal mentén varrjuk fel. A részeket elől könnyedén összevarrjuk és fűszerűen egymásra illesztjük. A végét fehér selyem krizantémum képezi. A részeket hátul lekeskenyítjük s az alsó szélén kissé behuzzuk. Az alját a kis rajz 37. és 38. fig. szerint szabjuk. Az előrajzolt vonalak mentén levart szegélyeknek a szövetet külön adjuk. Az oldalvarrás kidolgozása után, rajz szerint 6 cm. széles tüllgalont foglalunk bele. Az alsó szélét 5 cm. széles tüllszegéllyel határolt, 25 cm. széles tüll lyukacsos szélpánttal toldjuk meg. A felső szélét az előrajzolt haránt vonalig, hengergyöngyökkel szűkítjük, amelyeket a derék bőségének megfelelően egymásra tolnak. Az aljának a derék



Kész szabás szám 5713. II. és III. nagyságban kapható. 23. sz. Felsőruha lakodalomra vagy estélyre.

lét a balra átkapcsoljuk s a behuzott alsó szélét a derék felett 5 cm-nyire a bélésderékra varrjuk, amelybe a rövid bélésujjakat is varrjuk. A felsőszövet ujjaknak jelzés szerint rátartott szélét nem egyesítjük a bélésujjakkal, hanem gyöngyös csipkével és keskeny pármái ibolyacsíkkal díszítjük. A sima béleletlen alját a kis rajz 83-85. fig. szerint szabjuk, elől baloldalt hasítékot hagyva és felső szélénél fogva a bélésderékra varrjuk. A lebbenyrészeket a kis rajz 86a. és 86b. fig. szerint szabjuk. Mintákon szélpánttal himzett tüllből szabjuk. Ugyanezt érhetjük el csipke felvarrásával is. A lebbenyrészeket könnyedén behuzzuk és szintén a derékra varrjuk. A 82. fig. szerint világoskék selyemből szabott övet felső szélénél fogva a 81a. és 81b. fig.-án előrajzolt vonal mentén varrjuk fel, úgy hogy az alsó széle az alj felvarrását takarja. A kivágás széle mentén felvarrt gyöngyös csipkét a felső szélén keskeny gyöngyös szalag alatt kissé ráartjuk.

23. sz. Felső ruha lakodalomra vagy estélyre.

A felső ruhát könnyű kötőfonal színű tüllből és nehéz csomózó munkából készítjük. A kimono bluzt és az alrészeket derékban duplán kihajtott, vastag, bojtos végű selyem kordel alatt egyesítjük. A bluz kivágását kerek makramé szélpánt határolja és díszíti az ujjakat, valamint az alját. Közben könnyű tamburirozás díszíti a tüllt, egyes figurákban és kigyózó vonalakban.

24. sz. Kalap estélyre skótkockás szalaggal.

A nagy, széles karimájú kalap belsejét rozsa-színű atlással, kívül pedig fekete selyem plüssel borítjuk. Skótkockás szalaggal határolt, hátul csomóba kötött, levélzöld színű szalaggal van lekötte a kalap karimája. A szalag vége leloagnak.

25. sz. Eredeti formájú kalap estélyre.

Fiatalos és csinos az eredeti párisi mintánk. A karima belső szélét, valamint a fej tetejét sima fekete bársony, a karima külső szélét pedig fehér posztó takarja. A fejrészt fehér posztópánt veszi körül, amelyet fekete libertiszalag borít, amellyel a karima hátul fel van hajtva.

26. sz. Színházi fejkötő.

Képünkön igen csinos világoslila sifon fejkötőt láthatunk, amelynek fejrészéhez a végek célszerűen vannak illesztve. A keményített tüll fejrészt fehér selyemmel bélelt tüll szélpánt borítja, tarka fém fonalal kihimezve. Az előli szélét selyemzsinórral felvarrt arany csipke határolja. Ez zsinór felett behuzott világoskék ripszelyem rüsst fölött varrjuk fel. A fejkötőt mindkét oldalán szélpánttal borított papírlapok díszítik, amelyeket előbb fehér selyemmel varrunk be.



23. sz. Eredeti kalap

24. sz. Estélyikalap skótkockás szalaggal.

26. sz. Színházi fejkötő.



Kész szabás szám 5712. II. és III. nagyságban kapható.

22. sz. Esküvőre való ruhát reformviselőre is alkalmas. Előző 35. sz. Szab.: mintáiv 12. XVII. sz., 79-86. fig.

való varrását tisztán beékel galon takarja. A különálló egybeszabott alsóruhát a mintáiv 37-41. fig. szerint szabjuk.

22. sz. Lakodalmi ruha, reform viseletre is alkalmas.

Anyag: 6 m. hosszú, 55 cm. széles világoskék libertiselyem; 2 3/4 m. hosszú, 60 cm. széles fehér gyöngytüll; 2 1/4 m. hosszú, 7 cm. széles gyöngyösipke; 2 m. hosszú, 10 cm. széles gyöngyös rojt; 2 m. hosszú, 120 cm. széles világoskék sifon; 2 m. hosszú, 120 cm. széles lila sifon; 2 3/4 m. gyöngyös galand.


Az egyszerű, de elegáns ruhán nagyon izléses a fehér tejüveg gyöngyökkel himzett tüllnek és világoskék selyemnek az egyesítése. Az övet keskeny pármái ibolyafüzér díszíti. Az ibolyához hasonló színű lila sifon, világoskék sifonnal egyesítve, fonatszerűen díszíti az alj alsó szélét, a gyöngyös rojt felett. Az elől kapcsolt bélésderékát elől és hátul a 79. és 80. fig. szerinti alpnak megfelelően kivágjuk. A derék felsőszövetét a 81a. és 81b. fig. szerint szabjuk. Mindkét részt a kiszabás előtt, a hasíték vonala mentén A-tól B-ig egyesítjük. A derék világoskék selyemből szabott felsőszövetét gyöngyös tüll borítja. A felsőszövetet a kivágás szélén a bélésderékkel egyesítjük, elől a jobb szél-



33-33a. sz. Alkalmi ruha fűsűdíszszel. Szab.: mintáiv 12. XVIII. sz., 87-93. fig.



34-36. sz. A 20., 22. és 21. szám háta.



Kész szabás szám 5715. II. nagyságban kapható. 37-37a. sz. Alkalmi ruha; toldott derékka.


JTAKÓ ÉS ÓSZIRUHA.

és 93b. fig. szerint szabjuk. A hátsó varrás kidolgozása után a tunikát az oldalszáleln 5 cm. széles dupla rézsut selyemesikből szabott pánttal szegélyezzük. Hasonló 8 cm. széles pánt határolja az alsó szélét, amelynek bőségét behuzással 25 cm-nyire szűkítjük. A rézsut bevágott pántokat a sarkaikon összevarrjuk és viaszgyönggyel határolt gyöngy rozettákkal díszítjük. Ugyanilyen galand két sorban borítja az alj és a hátul behuzott tunikának a derékra való felvarrását.

37. és 37a. sz. Alkalmi ruha. Derék lebheny-toldással és fodorral díszített alj.

Anyag: 4 m. ho-szu, 60 cm. széles selyembrokát; 3 m. ho-szu, 50 cm. széles fécő a tafota; 2 m. ho-szu, 80 cm. széles fehér mull; 6 m. ho-szu, 1 cm. széles fekete bársonyszaga; kevés fekete csipke; 1 m. ho-szu, 10 cm. széles tullesipke.

Selyem brokátból és fekete tafotából



27-29. sz. A 7., 8. és 10. szám hátképe.

szabjuk mintánkat, mely a következő divatot mutatja: az előbbi fekete pettyes, fehér tafotából készül, tarka selyem virág- és lombdísz szövessel. Az egyszerű három lapból álló aljat fekete bársonyszalaggal felerősített mullplisszé díszíti háromszorosan. A keskeny tafotarüssel határolt fekete tafotalebhenyt szélesebb bársonyszalag alatt egyesítjük a derékkal. A derék hát- és oldalrészeit, az ujjakkal egyben, tafotából szabjuk. Az ujjakat, valamint az előli széleket is tafotarüss díszíti. Ezt kicsi csipkevállpánt borítja, a nyakkivágáson bársonyszalaggal határolva. A derekat szögletes, a vállakat szélesen borító mullplisszével határolt mullgallér borítja. Az ujjakat mull és csipkeplisszé határolja.

38. sz. Őszi ruha sujtádsisszel.

Anyag: 5 m. ho-szu, 110 cm. széles tengerészkek seví; 1/2 m. ho-szu, 45 cm. széles fekete libertselyem; 15 m. ho-szu fonott paszomány; 3 galalitgomb; 16 paszománygomb.

A mideres aliből és háromnegyed hosszú kabátból álló öltözetek tengerészkek seviéből

szabjuk. A díszes fekete fonott paszomány és gyapjuhímzés. A kabát elejét végig szab-

juk, a hátát pedig egybeszabjuk. A második előli részt derékban rövidítjük s az első előli részből szabott lebheny alá tűzzük. Itt, valamint a kabát fonott paszomány és paszománygombok díszítik. A hajtokaszerű előli széleket a vállakon matrógallérral egyesítjük; mindkettőt felsőszövetvel borítjuk és paszománnyal díszítjük. A matrógallért lekerekített fekete selymgallér borítja a már említett gyapjuhímzés dísszel. Az egyszerű ujjakat hasonló hajtókák és paszomány díszíti. A miderszerűen megnyult alj előli haranglapját derékban bevarrással szűkítjük. Az előli lap felső szélére felsőszövetpántot tűzünk, oldalt gombokkal megerősítve. E fölött az alj széléig paszománydísz nyúlik föl, középen egy figurával. A laposrácba rakott hátsó lapot hasonló paszománnyal díszítve a haranglapra tűzzük. Az aljat baloldalt kapesoljuk.

39. sz. Őszi ruha.

Anyag: 5 m. ho-szu, 130 cm. széles öltözőkhez való szövet; 1 1/2 m. ho-szu, 3 cm. széles paszomány és 1/4 m. ho-szu, 1 cm. széles paszomány; két nagy gomb.

Az öltözők alját a kis rajz 115-118. fig. szerint szabjuk. Az előli és hátsó lap közé foglaljuk lent, az oldalsó kiegészítő részt, amely a finom vonalig ezen lap alá nyúlik. A hátsó lapot a pontozott vonal mentén rácba hajtjuk és keresztrel fogva, az oldallap pontjára illesztve, felülről a második jelig letűzzük. A kabátot a 119-124. fig. szerint szabjuk. Az első előli részt, az oldalrészt, amelyből az előli lebheny egy részét is szabjuk s a hátrészt, a kis rajz szerint kiegészítjük. A hosszát a finom vonallal jelzett deréktól mérjük, a hátrész oldalrészt kivéve, amelyet a szögletől mérünk. Az első előli részen figyelembe veendő, az előli vonalat jelző huzott vonal, a hajtókák kihajtását jelző pontozott vonal s a nyakkivágásnál kezdődő bevarrás. Az oldalrészből szabott előli lebhenyrész felvarrását a második előli részre, részben 7 cm. széles s a sarkain lekerekített és paszománnyal díszített zsebánt takarja. Az oldalsó lebhenyrész hátul a hátrészre nyúlik, amely alá tűzzük letelvé a 123. fig. szerint szabott hátsó kiegészítő részt. Az aláérő rész számára figyelembe veendő a finom vonal. A vászon- és szövettelésből szabott s a külső szélén nyújtott behajtott gallért


a nyakkivágásra varrjuk s azután az előli szélén vászonnal bélelt előli résszel hajtókák gallérszerűen kihajtjuk és jobbra a varrásán szövettel borítjuk, amely dísz az előli szélén belül folytatódik. Az alj kiegészítő részét széles paszomány díszíti. A kabátot előli közepén gomboljuk.

40. sz. Öltözők paszománydísszel.

Anyag: 5 m. ho-szu, 130 cm. széles sötét-k kamgarn; 1 1/2 m. ho-szu, 3 cm. széles fekete selyempaszomány; 4 m. ho-szu, 2 cm. széles hasonló paszomány; 3 1/2 m. ho-szu, 1 cm. széles hasonló paszomány; 11 fekete paszománygomb.

Igen csinos a háromféle szélességű selyempaszománnyal díszített öltözet, amelynek rövidebbre szabott dereka eredetiséget kölcsönöz. Amint látjuk, a lebheny előli fel van varrva, míg hátul a hátrésszel egybe van szabva. A csúcsba szabott gallérrész csuklyát utánoz. A kabátot a 107-110. fig. szerint szabjuk. A 108. fig. szerinti hátrészt a deréktól mérve a kis rajz méretei szerint hosszabbítjuk meg. Az előli részbe dolgozzuk ki a mély s a vállnál kezdődő bevarrást. Az előli széleit belülről könnyű vászon közbélés felett felsőszövetvel borítjuk, a hajtás vonalán túlérően. A 110. fig. szerint szabott oldalsó lebhenyrészre három sor selyempaszományt varrunk; a széles paszományt az előrajzolt vonal szerint varrjuk fel, úgy hogy az alsó széle érintse. A jobb előli szélébe három gomblyukat dolgozunk ki, a megfelelő három gombot pedig a bal lebhenyre varrjuk. A 111. fig. szerint szövettelésből és közvászonból szabott és felsőszövetvel borított lehajtott gallért, szám szerint varrjuk a nyakkivágásra. A lehajtott gallér alsó szélét a csupán felsőszövetből való dísz és kép szerint paszománnyal díszített gallérral szám szerint egyesítjük.

30-32. sz. A 38-40. szám hátképe.



Kész szabás szám 5716. II. és III. nagyságban kapható.

33. sz. Őszi ruha sujtádsisszel. Ehhez 30. sz.

Kész szabás szám 5717. I. II. és III. nagyságban kapható.

39. sz. Őszi ruha. Ehhez 31. sz. Szab. magy.: mintav. 12. XXII. sz. 115-124. fig.

Kész szabás szám 5718. II. és III. nagyságban kapható.

40. sz. Öltözők paszománydísszel. Ehhez 32. sz. Szab.: mintav. XXI. sz., 107-114. fig.

Paszomány díszíti a sima ujjakat is. Az aljat a kis rajz 113. és 114. fig. szerint szabjuk. A 114. fig. szerint szabott hátsólapot az előrajzolt vonal mentén átvágjuk, illetve a felső és alsó részt külön-külön szabjuk s a vonal mentén egyesítjük, az alsó részt kép szerint paszománnyal díszítve. Az aljat oldalt a varrás mentén gombbal díszítjük.

**BLUZOK ÉS ALJAK.**


Anyag: 1 1/2 m. hosszú, 100 cm. széles elefántesontszínű pettyes tüll; 2 1/2 m. hosszú, 45 cm. széles könnyű selyem; 160 cm. hosszú, 12 cm. széles tarkán himzett szelvpánt; 2 m. hosszú, 5 cm. széles csipkegalon.

A csinos, könnyű selyembluzt tüllbluzra dolgozzuk és a 125a. és 126a. fig. szerint szabjuk. A részeket kiszabás előtt a hasíték vonala mentén L-től M-ig és N-től O-ig egyesítjük. A finom vonal alatt a selyemből szabott bluzt 12 cm. széles tarkán himzett s a felső szélén rátartott szelvpánttal díszítjük.

**41. és 41a. sz. Bluz szelvéntás szövethől.**

Anyag: 1 1/2 m. hosszú, 100 cm. széles sötétkék sevidő bele-szött szelvéntával; 1 m. hosszú, 7 cm. széles tüllbetét; 1/4 m. hosszú, 45 cm. széles sötétkék selyem; 12 selyemmel bevont gomb.

Az izléses bluzt sötét-kék sevidőből szabjuk. De sima, vagy csikos szövethől is szabhatjuk a 39-42. fig. szerint. A hátul kapcsolt bélésderékba a 39. fig. szerint betétekből díszít illesztünk. Az egyenes állógallért hasonló betétekből szabjuk. A 40a., 40b. és 40c. fig.-át kiszabás előtt, a hasíték vonala mentén L-től K-ig és L-től M-ig egyesítjük. Az oldal- és ujjvarrások kidolgozása után, az előrajzolt bevarrásokkal szűkítjük az ujjakat. A bluznak alsó jelzés szerint behuzott alsó szélét a bélésre varrjuk. A hájtóka-gallért egyenes, a fonálirány figyelembe vételével szabjuk s a külső szélén 1 cm. széles selyemszegéllyel és gombokkal díszítjük. A gallért szám szerint részt varrjuk fel. Az ujjak szélét határoló hájtókat a 42. fig. szerint szabjuk és selyemszegéllyel, valamint gombokkal díszítjük. A bluz hátsó kapcsolását 3 cm. széles laposránc takarja.



Kész szabás szám 5719. I., II. és III. nagyságban kapható. 41-41a. sz. Bluz szelvéntás szövethől. Szab.: mintáiv 12. VI. sz., 39-42. fig. Kész szabás szám 5720. I. és II. nagyságban kapható. 42-42a. sz. Bársonybluz csipkegallérral. Szabásrészeket lásd magy. Kész szabás szám 5721. II., III. és IV. nagyságban kapható. 43-43a. sz. Bluz hengersizégyel díszítve. Szab.: m.-iv VII. sz., 43-45. fig. Kész szabás szám 5722. II. és III. nagyságban kapható. 44-44a. sz. Bluz pettyes tüllből és mintás pánttal díszítve. Szab.: mintáiv XXIII. sz., 125-126. fig.

**32. és 42a. sz. Bársonybluz csipkegallérral.**

Anyag: 2 m. hosszú, 50 cm. széles bársony; 1/2 m. hosszú, 45 cm. széles selyem; 1 csipkegallér; 1 bojtos végu selyemzsinór.


A kimonószerű, egyszerű bluzt hamis makramé csipkegallérral díszítjük és vörös pettyekkel mintáztott, fekete bársonyból szabjuk. Az ujjak alsó szélét vörös selyem-hajtóka díszíti. A csipkegallért a nyakkivágásnál vörös selyemzsinórral kötjük meg. A bluzt hátul kapcsoljuk. A bluzt a 11. mintáiv 50a., 50b. és 50c. fig. szerint szabjuk.

**43. és 43a. sz. Bluz hengersizégy díszítve.**

Anyag: 2 m. hosszú, 100 cm. széles kasmir; 6 gyöngyházgomb.

A szép bluzt elefántesont színű kasmirból szabjuk. Az alapját a 43-45. fig. szerint készítjük el. A 45a. és b. fig.-t kiszabás előtt, a hasíték vonala mentén P-től Q-ig egyesítjük. A kiszabás előtt, kellő nagyságu szövetekeket, 8-8 hengersizégyből álló szegélycsoportba varrjuk, oldalt pedig az előrajzolt vonal mentén 1 1/2 cm. széles szegéllyel határoljuk. A bluzt hátul gyöngyházgombokkal gomboljuk. A szövetekeket a finom vonalakon belül 3-3 hengersizégyből álló szegélycsoportba és oldalt egy 1 cm. szegélybe varrjuk. Az ujjakat a belőlük szabott pánttal a bluzrészekre fektetjük és jelzés szerint behuzva 3 cm. széles hengersizégy-csoporttal díszített közelével határoljuk. Az állógallért szintén hengersizégyek díszítik. A végig simán bélelt bluzt könnyű egyszínű vagy mintáztott selyemből is szabhatjuk.

**44. és 44a. sz. Bluz pettyes tüllből szelvéntás díszítve.**



Kész szabás szám 5723. II., III. és IV. nagys. kapható. 45-45a. sz. Alj paszomány- és bársonydíszítve. Szab., magy.: mintáiv 12. XXXI. sz., 163-165. fig. Kész szabás sz. 5724. I. és III. nagys. kapható. 46-46a. sz. Alj széles előli széllel. Szab., magy.: mintáiv 12. X. sz., 53-55. fig. Kész szabás szám 5725. II. és III. nagyságban kapható. 47-47a. sz. Mideres alj csipkepánttal. A 10. számú kabátos ruha alja. Szab.: mintáiv 12. VIII. sz., 46-49. fig. Kész szabás szám 5726. I., II. és III. nagyságban kapható. 48-48a. sz. Rézstűt vágott alj gombdíszítve. Szab., magy.: mintáiv XI. sz., 56-58. fig.

**47. és 47a. sz. Mideres alj csipkepánttal.**

Anyag: 2 1/2 m. hosszú, 130 cm. széles csikos konfekciós szövot; 6 drb gomb.

A csinos alj csikos szöveteit csipkepántig haránt irányban, innen hosszában fektetjük. Az alj alkalmas öltözetekhez is. Az aljat a 46-49. fig. szerint szabjuk. Az előli, oldal és hátsó lapot a kis rajz méretei szerint kiegészítjük, az övszerű részből szabott előli lap előli hosszát a finom vonallal jelzett deréktől számítjuk. Az előli lap oldalszéle S-S-ig kinyújtva, a csipkepántra, illetve az oldallapra nyulik; figyelembe véve a vállpánton és oldallapon finom vonallal jelzett felvarrást s az elsőn ezenkívül a derék vonalát. Az előli lapot lent és a hátsó lapot végig, a pontozott vonal mentén ráncba rakjuk és ezeket kereszt és pont szerint az oldallapra fektetve alulról 30 cm-nyire letűzzük. A ráncok hajtás szélét az alsó szélükig külön-külön tűzzük le. Az aljat előli baloldalt kapcsoljuk s a felső szélét 4 cm. széles lenzőbe foglaljuk. A gombokat és gomblyukutáncokat sűjtásból kép szerint varrjuk fel.


**49. és 49a. sz. Kimonóbluz szegély- és pamuthímzés-díszítve.**

Anyag: 1 1/2 m. hosszú, 100 cm. széles tengerészkek selyemkasmir.

A csinos tengerészkek selyem kasmirbluzt fehér pamutall hímézzük ki, de tetszés szerint selyemmel is hímézhetjük. A nyakkivágást és az ujjakat határolja a himzés vastag szárított sorban és csipkézett figurával. Az előli részt himzett gombos pántok és mindkét oldalt egy-egy csoport 3-3 szegélyből álló hengersizégy díszíti a vállon át, a hátrészen folytatódva. Az állógallér és közelő szöveteit szegélyekbe varrjuk. A bluzt hátul közepén kapcsoljuk. A bluzt a 11. mintáiv 50a., 50b. és 50c. fig. szerint szabjuk, a szegélyek számára a szövetekeket külön számítva. 50. és 50a. sz. Állógallér nélküli bluz kimonószerű szabással, könnyű pamuthímzéssel.

Anyag: 2 m. hosszú, 80 cm. széles fehér mosóselyem; 2 1/2 m. hosszú, 1 cm. széles torlonbetét.

A béleletlen kimonóbluzt fehér mosóselyemből szabjuk, újdonság



Kész szabás szám 5727. I., II. és III. nagyságban kapható. 49-49a. sz. Kimonóbluz szegély- és pamuthímzésdíszítve. Szabásrészeket lásd magy. Kész szabás szám 5728. I., II. és III. nagyságban kapható. 50-50a. sz. Gallér nélküli kimonóbluz könnyű pamuthímzéssel. Szabásrészeket lásd magy. Kész szabás szám 5729. II., III. és IV. nagyságban kapható. 51-51a. sz. Állógallér nélküli voálbluz pamuthímzéssel és rézstűt gombos utáztatall. Szabásrészeket lásd magy. Kész szabás szám 5730. I., II. és III. nagyságban kapható. 52-52a. sz. Kimonóbluz pamuthímzéssel.

rajta a tarka himzés. Amint a képen láthatjuk, a vastagon himzett pettyeket kör alakú szárítottékek veszik körül. Elöl egy nagyobb, a vállon egy kisebb himzett figura látható, amely után öt dupla szárítottései sor következik

**RUHÁK GYERMEKEKNEK.**



Kész szabás szám 5731, 6-8, 8-10 és 10-12 évesnek.  
53. sz. Kabát 6-8 éves fiúnak. Szab., magy.: mintáiv 12. XIII. sz., 61-65. fig.

frézszínű és kék színű zefir pamutból dolgozzuk. Az egyszerű szárítottései hármas himzés sor a nyakkivágást körülvevő, az előli részen folytatódik hamis kapcsolást utánozva, itt azután tetszésszerűt virágmintákba megy át, az ujjak szélét is díszítve. A bluzt hátul kapcsoljuk.

vastagon himzett ponttal végződve. Az ujjak kézelőszéri végét a legkeskenyebb selyempántokkal egyesített torhonbetét adja, amely fölött pamut himzésdísz van. Az alsó szélét, valamint a nyakkivágást tarka pamutttal áthorgolt fagyöngyök díszítik. A hátul kapcsoló bluzt a 11. mintáiv 50a-c. fig. szerint szabjuk.

51. és 51a. sz. Állógallér nélküli voalbluz pamuthimzéssel és rézsut hamis kapcsolással. Anyag: 1 m. hosszú, 110 cm. széles voál.

Képkön csinos kimonoszabásu halványkék voalbluzt láthatunk, az annyira kedvelt pamuthimzéssel. A bluzt a 11. mintáiv előli oldalának 50a., 50b. és 50c. fig. szerint szabjuk. A szárítottései himzést közepes vastag zöld,



Kész szabás szám 5732, 2-4, 4-6 évesnek.  
54. sz. Ruha 2-4 éves leányknak. Szab.: mintáiv 12. XIV. sz., 66-67. fig.

52. és 52a. sz. Kimonó bluz pamuthimzéssel. Anyag: 2 m. hosszú, 50 cm. széles tafeta; 1 m. hosszú, 8 cm. széles tüllbetét.

A szép kimonó bluzt begoniaszínű lágy tafetából szabjuk és zefir pamut szárítottéssel díszítjük. A bluzt a 11. mintáiv elejének 50a., 50b. és 50c. fig. szerint szabjuk, kiszabás előtt a hasíték vonala mentén G-től H-ig és I-től K-ig egyesítve a részeket. A pamut halványzöld és fehér.

54. sz. Ruha 2-4 éves leányknak. Anyag: 1 1/2 m. hosszú, 110 cm. széles elefántesonszínű gyapjubatiszt; 2 1/4 m. hosszú, 5 cm. széles himzett szélpánt; 75 cm. hosszú fehér selyemszínű; két hasonló színű selyempompon; fehér himzőselyem.

Az egyszerű ruhát a 66. és 67. fig. szerint fehér gyapjubatisztból szabjuk. A díszes kész tarkán himzett szélpánt. A bluznak a 66. fig. szerint szabott felsőszövetébe elől közepén az adott hasítékot dolgozzuk ki. A széleket a lyukakon keresztezve áthuzott selyempomponnal végződő zsinórral kötjük össze. A keresztöltést vonalak szerint dolgozzuk ki és ezek szerint varrjuk fel a szélpántokat is. Az ujjakat 3 cm. nyire az alsó szélétől hasonlóképpen díszítjük. A 67. fig. szerint szabott aljának a derékra való felvarrását himzett szélpánt takarja. Az alját szegélymagasságban keresztöltések s az előrajzolt vonal mentén szélpánt díszíti. A ruhát hátul kapcsoljuk.

58. sz. Öltözet 14-16 éves leányknak. Anyag: 4 1/2 m. hosszú, 100 cm. széles gyapjuszővet; 6 gomb.

A célszerű világos és sötétszürke csíkos szövetöltözék ráncolt alja 290 cm. bő és az előli főt 8 cm., lent 12 cm. széles laposránc mellett tizenegy hátrafelé fektetett ráncokba rakjuk, amelyek az csipőn 4, az alsó szélén 6 cm. szélesek és itt 3 cm. mélyek, főt pedig

55. sz. Ruha alsó bluzzal 8-10 éves leányknak. Szab., magy.: mintáiv XV. sz., 68-71. fig.

56. sz. Köntöske 2-4 éves fiúnak. Szab., magy.: mintáiv 12. XXIX. sz., 148-156. fig.

Kész szabás szám 5733, 8-10, 10-12 évesnek.

Kész szabás szám 5734, sz., 1-2, 2-4 évesnek.

Kész szabás szám 5735, 8-10, 10-12 évesnek.

Kész szabás szám 5736, 10-12, 12-14 évesnek.

Kész szabás szám 5737, 6-8, 8-10, 10-12 évesnek.

Kész szabás szám 5738, 6-8, 8-10, 10-12 évesnek.

Kész szabás szám 5739, 10-12, 12-14 évesnek.

Kész szabás szám 5740, 10-12, 12-14 évesnek.

Kész szabás szám 5741, 10-12, 12-14 évesnek.

Kész szabás szám 5742, 10-12, 12-14 évesnek.

Kész szabás szám 5743, 10-12, 12-14 évesnek.

Kész szabás szám 5744, 10-12, 12-14 évesnek.

Kész szabás szám 5745, 10-12, 12-14 évesnek.

Kész szabás szám 5746, 10-12, 12-14 évesnek.

Kész szabás szám 5747, 10-12, 12-14 évesnek.

Kész szabás szám 5748, 10-12, 12-14 évesnek.

Kész szabás szám 5749, 10-12, 12-14 évesnek.

Kész szabás szám 5750, 10-12, 12-14 évesnek.

Kész szabás szám 5751, 10-12, 12-14 évesnek.

Kész szabás szám 5752, 10-12, 12-14 évesnek.

Kész szabás szám 5753, 10-12, 12-14 évesnek.

Kész szabás szám 5754, 10-12, 12-14 évesnek.

Kész szabás szám 5755, 10-12, 12-14 évesnek.


Kész szabás szám 5756, 10-12, 12-14 évesnek.

Kész szabás szám 5757, 10-12, 12-14 évesnek.

Kész szabás szám 5758, 10-12, 12-14 évesnek.

Kész szabás szám 5759, 10-12, 12-14 évesnek.

Kész szabás szám 5760, 10-12, 12-14 évesnek.



Kész szabás szám 5733, 8-10, 10-12 évesnek.

55. sz. Ruha alsó bluzzal 8-10 éves leányknak. Szab., magy.: mintáiv XV. sz., 68-71. fig.

56. sz. Köntöske 2-4 éves fiúnak. Szab., magy.: mintáiv 12. XXIX. sz., 148-156. fig.

Kész szabás szám 5734, sz., 1-2, 2-4 évesnek.

Kész szabás szám 5735, 8-10, 10-12 évesnek.

Kész szabás szám 5736, 10-12, 12-14 évesnek.

Kész szabás szám 5737, 6-8, 8-10, 10-12 évesnek.

Kész szabás szám 5738, 6-8, 8-10, 10-12 évesnek.

Kész szabás szám 5739, 10-12, 12-14 évesnek.

Kész szabás szám 5740, 10-12, 12-14 évesnek.

Kész szabás szám 5741, 10-12, 12-14 évesnek.

Kész szabás szám 5742, 10-12, 12-14 évesnek.

Kész szabás szám 5743, 10-12, 12-14 évesnek.

Kész szabás szám 5744, 10-12, 12-14 évesnek.

Kész szabás szám 5745, 10-12, 12-14 évesnek.

Kész szabás szám 5746, 10-12, 12-14 évesnek.

Kész szabás szám 5747, 10-12, 12-14 évesnek.

Kész szabás szám 5748, 10-12, 12-14 évesnek.

Kész szabás szám 5749, 10-12, 12-14 évesnek.

Kész szabás szám 5750, 10-12, 12-14 évesnek.

Kész szabás szám 5751, 10-12, 12-14 évesnek.

Kész szabás szám 5752, 10-12, 12-14 évesnek.

Kész szabás szám 5753, 10-12, 12-14 évesnek.

Kész szabás szám 5754, 10-12, 12-14 évesnek.



Kész szabás szám 5735, 8-10, 10-12 évesnek.  
57. sz. Kabát raglánujakkal 8-10 éves fiúnak. Szab., magy.: m.-iv 12. XXVI. sz., 135-140. fig.

Kész szabás szám 5736, 12-14, 14-16 évesnek.  
58. sz. Öltözet 14-16 éves leányknak. Szab.: mintáiv 12. XXV. sz., 130-134. fig.

Kész szabás szám 5737, 14-16 évesnek, I. nagyság.  
59. sz. Táncruha fiatal leányknak könnyű selyemből szegély- és betétdíszsel.

Kész szabás szám 5738, 6-8, 8-10, 10-12 évesnek.  
60. sz. Matrózruha 8-10 éves leányknak.

Kész szabás szám 5739, 10-12, 12-14 évesnek.  
61-61a. sz. Ruha 12-14 éves leányknak. Szab., magy.: m.-iv 12. XXIV. sz., 127-128. fig.



Kész szabás szám 5740, 10-12, 12-14 évesnek.

Kész szabás szám 5741, 10-12, 12-14 évesnek.


derékbőségnek megfelelően összehuzzuk őket. A kabátot a 130-134. fig. szerint szabjuk. Az előli és hátrészt a kis rajz méretei szerint kiegészítjük. Az előli részen figyelembe veendő a nyakkivágásnál kezdődő bevarrás, a hajtóka kihajtását jelző pontozott vonal, az előli közepet jelző húzott vonal, a dupla vonallal jelzett zsebhasíték és a zsebpánt rajza. A köztáncszonnal készített lehajtott galléron a pontozott vonal a kihajtását jelzi. A kabát előli szélét belülről 15 cm. széles szövetel borítjuk. A duplasoros gombolás számára az előli részt közepén összehajtjuk.

59. sz. Táncruha könnyű selyemből, szegély- és betétdíszsel fiatal leányknak. Anyag: 5 m. hosszú, 90 cm. széles ponzi selyem; 17 cm. hosszú, 2 cm. széles valanszientbetét; 6 1/2 m. hosszú, 3 cm. széles hasonló csipke.

A hátul kapcsoló halványkék ponzi selyemruhát hajszálfinom szegélyek és valanszientbetétek díszítik felváltva. A ruhát hasonló színű, az április 15-én megjelent számunk 7. és 8. fig. szerint indiai mulból szabott alsó ruhával viseljük. A kimonó bluz elején kiálló szegélyek húzódnak végig. A széleit valanszientbetétek határolják, amelyek a vállakon a hátrészre folytatódnak. Az ujjakat haránt szegélycsoportok betétekkel váltják fel egymást. Lent betétekkel felerősített függőleges szegélyek díszítik. Betétekkel határolt hasonló csíkokból varrjuk össze a kerek vállpántot s a hozzáillesztett vállpántgallért. Mindkettőt behuzott valanszientcsipke határolja. A bluzt és alját függőleges szegélycsíkokból és betétekből álló öv egyesíti. Ehhez hasonló az alj felső szélét a fodorral egyesítő csíkok. Az alj felső részén az előli részen kiálló szegélycsoportok pántszerűen beleillesztett valanszientbetétekkel váltakoznak, míg a hátsó az előlőtől betéttel elválasztott részt végig kiálló szegélyekkel szűkítjük. A fodort hasonlóképpen díszítjük. Az alsó sima részen betétek húzódnak végig, amelyeknek alsó szélét húzott csipkével erősítjük meg.

60. sz. Matrózruha 8-10 éves leányknak. Anyag: 1 3/4 m. hosszú, 140 cm. széles kék tengerészmolton; 1 matrózgallér és kék vászon legombolható kezeltök; 1 tengerészcsomó.

A csinos sötétkék tengerészmoltonból szabott matrózruha tengerész zubbonyból és ráncolt aljból áll. A béleletlen alját elől 6 cm. széles laposráncba, egyebütt



Kész szabás szám 5740. I., II., III. nagyság.  
62. sz. Őszi köpeny elütősinű gallérszegélyzővel. Ehhez 63. sz. Szab.: mintaiv 12. I. sz. 1-10. fig.


egyszerű hátrafelé fektetett ráncba rakjuk. A fejen áthuzható bluzt elől és hátul egybeszabott széles vállal szabjuk s az ujjakat simán alakítjuk. A lent ráncokkal szűkített ujjakat vörös selyemmel kihímzett tengerészjelvény díszíti. A kék vászon, felgombolható matrözgallért többsoros fehér vászon-szalag díszíti s ugyanilyen a kézelő. A tengerészcsomó fe-

lete selyemből való. A betétet felgombolható fehér posztóbetét tölti ki. 62. sz. Őszi köpeny elütő gallérszegélyzővel.

Anyag: 3 1/2 m. hosszú, 130 cm. széles kabát-szővet; 15 cm. hosszú, 120 cm. széles posztó; 14 gomb.

A sötétbarna kabát gallérját zöld posztó díszíti. Csupán első előli részét szabjuk ki végig, a második előli és a hátsó felső részre a derékon túl zekeszerű lebbenyeket tűzünk. A kabátot az 1-10. fig. szerint szab-

juk. Az első előli és a lebbenyeket a kis rajz méretei szerint kiegészítjük. A hosszát a finom vonallal jelzett deréktól mérjük. Az első előli részen még figyelembe veendő az előli közeget jelző húzott vonal, a hajtóka kihajtását jelző pontozott vonal, a nyakkivágásnál kezdődő bevarrás, a zöld posztódísz felvarrása s az oldalszálon az átérő szél jelző finom vonal. Finom vonalak jelzik a második előli részen a hátsó felső részt és az átérő szélét a hátsó lebbenyen; az utóbbit a hátsó toldásra tűzzük. A gallérrészeket a 7. és 8. fig. szerint vászon- és szövethélekből szabjuk és a nyakkivágáshoz való varrások után jobbról rajz szerint posztóval és szövettel borítjuk s az utóbbi az előli szélén befelé mint díszítő csik folytatódik. Az ujjak szabásánál figyelembe veendő a felső ujjak alsó szélén a hajtóka s a feltüzendő kézelők rajza. Az első előli rész és az előli lebbenyész közötti varrás mentén 15 cm.-nyire a derék alatt 15 cm. hosszú zsebszűkítőt hagyunk. A kabátot az előli részeit középen összehajtva gomboljuk.



65. sz. Természetes nagyságu rész minta, a virágok színárnyalat mohapamutból s a levelek kordonet selyemmel kidolgozva. Vállpánt, gallér és kézelő díszítésére.



Kész szabás szám 5741. II., III. nagyság.  
63. sz. Ruha kétféle szövethöl. Ehhez 67. sz. Szab., magy.: mintaiv 12. XIX. sz. 94-101. fig.

Kész szabás szám 5742. I., II. nagyság.  
64. sz. Hosszu bársonyköpeny csuklyával és övvel. Ehhez 68. sz.



63-68. sz. A 62-64. szám hátképe.

64. sz. Hosszu bársonyköpeny csuklyával és övvel.

Anyag: 4 m. hosszú, 110 cm. széles fekete bársony; 1 m. hosszú, 110 cm. széles ezüstsziürke posztó; 1 m. hosszú selyemzsinór; 1 bojt; 6 gomb.

Mintánkon úgy a szabás, mint az ezüstsziürke posztónak és fekete bársonynak az egyesítése nagyon tetszetős. Az alsó két lapból álló kabátrészek széles áttüzött szegéllyel egymást borítják és az ujjakkal egybeszabott felső kabátrészekkel vászonnal keményített öv egyesíti. Az övet épp úgy, mint a magas ujjhajtókat posztóból szabjuk és körös-körül széles bársonypántot tűzünk rá. A fekete bársonnyal szegélyezett hasítékok nagy gomblyukakat utánoznak. A dísz nagy éregombok gazdagítják. A kabát felső részeinek előli széleit mint széles hajtókat kihajtjuk és posztótükörrel borítjuk. A dísz vastag kordonet selyem tűzessorok egészítik ki. A hajtóka külső szélei mint szegélypántok ki vannak hajtva és vállig a posztóra vannak tűzve. A hajtókák a vállakon át mint csuklya folytatódnak és ráncolt posztóval vannak borítva. A csuklyát szabadon borítja a bársonyszegély és selyemzsinórral van határolva. A csuklya alsó csücskét nagy selyembajt díszíti.

## Kész szabásminták: rögtön használható, selyempapirosból kivágott minták.

Rendelés előtt elolvasandó.

A mintaivünkön adott és kipróbált szabásmintánkon kívül — minden a Divat Ujság-ban megjelent képhez adunk rendes szabásmintákat, melyek selyempapirosból vannak kivágva. Ezeket a mintákat felnőtteknek négyféle nagyságban: I., II., III., IV. nagyságban, gyermekeknek 1-16 évig terjedő korfokozatban adjuk. Minden kép alatt pontosan jelezve van, milyen nagyságban, illetve korfokozatban kapható a minta.

A rendes minták mértékét felnőtteknek és gyermekeknek lásd a mintaivre nyomtatott megrendelő lapon.

Felnőtteknek a kész szabásmintát abban a nagyságban választjuk, mely legjobban összeillik a személyes mértékkel. Gyermekeknek kérjük a felső bőség méretét és nem a hosszát mértékadóknak venni, mert gyermekeknek a mintáján sokkal egyszerűbb hosszában, mint szélében változtatni. A kész mintáknak személyes mérték utáni átalakításához minden mintához mellékelünk utasítást. Megrendeléseket csakis a Divat Ujság kiadóhivatalába kell küldeni. Megrendelésnél használjuk ehhez a számhoz mellékelt

### nyomtatott megrendelő lapot.

A szabásminta ára előfizetőnek 60 fillér, nem előfizetőnek 80 fillér. Utánvétellel nem küldünk szabásmintát. A kész szabásmintákon kívül, mint eddig is, személyes mértékre is küldünk szabásmintákat.

Ruhásmintákat mérték után muszlinból szabva és összeférelve is készítünk a következő árban:

	Egész szabás- minta	Fél szabás minta
Teljes kosztüm . . . . .	5 korona	3 korona
Hosszu gallér vagy köpeny . . . . .	"	2 "
Egybeszabott ruha . . . . .	3 "	2 "
Kabát . . . . .	3 "	2 "
Pongyola vagy prensesz-ruha . . . . .	3 "	2 "
Alj . . . . .	2 "	1 "
Derék vagy bluz . . . . .	2 "	1 "
Gyermekekuha . . . . .	2 "	1 "
Gyermekeköltő leányknak vagy fiúnak . . . . .	2 "	1 "

# DIVAT UJSÁG

Szerkesztőség és Kiadóhivatal: Budapesten, VIII. kerület, Rökk Szilárd-utca 4. szám.

✿ Az öltözködés művészete. ✿  
A fehérneműre, piperére és kézimunkára nézve a legjobb tanácsadó.

Szines divatképek, szabásrajzok és szórakoztató melléklet. ✿ E divatlap a nagyközönség igényeit elégíti ki.

**Nyolcoldalas nagy főlapja** a legújabb divat ábráit közli. Százszázötven képe jeleníti meg az öltözékek, bluzok, köpenyek, gallérok, kabátok és kalapok újdonságait :: ::

**Duplaoldalas szabás-mintaival** a már varrni tudónak drága kincs. A ki munkájában megakad, könnyen utbagazításra lel a szabásmagyarázat bő szövegében ::

**Szines divatképe** is van a Divat Ujságnak. Azt a célt szolgálja, hogy a divatos kelmék színével megismertesse az olvasót és egyúttal kioktassa, minő színű kelmét minő színű csipkével vagy más egyéb ékességgel lehet díszíteni. :: ::

**Divatos hajviseletnek** is sokféle képe van a Divat Ujság mellékletén. Nincs az az arc, a melyhez illő frizurát e képek után ne lehetne választani :: :: :: :: ::

**Szines kézimunka-kép** is járul a Divat Ujsághoz. A szerkesztőség erre különös gondot fordít, mert célja, hogy az előfizetőkkel megkedveltesse oly tárgyak készítését, a melyek az otthoni barátságossá, kellemessé teszik :: :: :: :: ::



**Monogram-Album** című különlapja legdivatosabb monogramok rajzainak termeszetes nagyságával kedveskedik az előfizetőnek. A keresztöltésű, valamint a himzett monogramok sok száza van egy-egy évfolyamban :: :: :: :: ::

**Kézimunka-melléklete** híres s ugyszólván a legkedveltebb az egész országban. Számtalan polgári és felsőbb leányiskolában hasznos tanító-eszköznek bizonyult s mintái közkedveltségre tettek szert :: :: :: ::

**Tündér Ujjak** című lap is egészíti ki az ujságot. Nyolc oldalán szebbnél-szebb iparművészeti munkákkal ismerteti meg a tudnivalókat. A faégetés, selyemfestés, bőrmunkák sokféle rajza s magyarázó szövege telíti meg a lapot :: :: :: :: ::

**A Szórakoztató** mellékletben, mely minden számhoz jár, közöl elbeszélést, nőket érdeklő iránycikkeket, sok hasznos tudnivalót, gazdag háztartási rovatot, nőegyesületekről beszámolót és szerkesztői üzeneteket :: ::

**Ruhamintát** is ad a Divat Ujság muszlinból szabva, összeférceve s csak azért az árért, a melybe az a kiadóhivatalnak kerül. Elsőrangú szabóműhely foglalkozik a megrendelések teljesítésével :: ::

A DIVAT UJSÁG minden hónapban kétszer jelenik meg. Előfizetési ára nagyon olcsó. Negyedévre 2 K 20 f. Félévre 4 K. 40 f. Egész évre 8 K 80 f.

**A Divat Ujság tartalomjegyzéke:**

Elegáns látogatóruhák: 3., 4., 13., 19., 63., 64. kép.  
 Fogadóruhák: 6., 7., 8. kép.  
 Lakodalmi öltözetek: 20., 21., 22., 33., 37. kép.  
 Kabátos ösziruhák: 10., 38., 39., 40. kép.  
 Alkalmi kalapok: 24., 25., 26. kép.  
 Sportruhák: 1., 2. kép.  
 Bluzok: 41—44. és 49—52. kép.  
 Bluzaljak: 45—48. kép.  
 Gyermekruhák: 53—61. kép.

Szórakoztató melléklet.

Egy kép története. Irta *Maggyary Margit*.  
 Mérges virágok. Irta *Zempléni Gyuláné*.  
 Dawsborough hercegné ékszere. Irta *Findal Marcus*.  
 Ezüstnemű.  
 Kézimunka. (8 képpel.)  
 Valami az átmeneti kalapokról.  
 Rendes rovatok: Kosmetika. Utazás közben. Irta *Antal Gézné*. — Házasság. — Háztartás. — Szerkesztői üzenetek.

Egyéb mellékletek.

Szabásmintaív.  
 Tündér Ujjak.

**Vérszegénység, étvágytalanság, idegesség**  
 gyógyítására és gyenge gyermekek, valamint felnőttek, sápkóros **fiatal leányok erősítésére** a legkitűnőbb készítmény, a **KRIEIGNER-féle TOKAJI CHINA VASBOR**  
 Valódi 5 tokaji borból készül, nagyon kellemes ízű. Hatása biztos. Kis üveg ára 3.20 K, nagy üveg 6 K a gyógyszárakban. Postai szétküldés naponta utánvétellel vagy a pénz előzetes beküldése után.  
**KRIEIGNER GYÓGYSZERTÁR BUDAPEST, KALVIN-TÉR.**

**A hölgyek tudják legjobban, mily fontos a SZÉP, ÜDE ARC**

mily hatalom és kincs az, mily előnyökben részesül egy szép nő.  
 Szépnek lenni azonban nagy feladat, nem elegendő, hogy valaki csinos, fess és kedves legyen, hanem a legfontosabb, hogy az arcához tiszta sima legyen. A nők tudják ezt és ezért nagy gondot fordítanak az arcuk ápolására, a szépség fenntartására és emelésére.

**A FÖLDES-féle MARGIT-CRÈME**

az egyedüli szer, mely 5-6-szori használat után biztosan eltávolít kiütéseket, pattanásokat, mitesszert, szeplőket, májfoltokat, ráncokat és az arcot fehériti, üditi és fiatalítja.  
 A Földes-féle Margit-Crème teljesen ártalmatlan, páratlan és csodás arc-szépítő.  
 Kapható az egész világon. Tégelye 1 kor. és 2 kor.  
 Készült és postán küldi:  
**FÖLDES KELEMEN** gyógyszerész **ARADON.**

Rendelésnél tessenek hivatkozni a Divat Ujságra.



**Rendkívüli ajánlat!**

Szövetsapka --- kor. 3.-  
 Bőrsapka --- kor. 5.-  
 Női Kalap Bazar, Belváros, Semmelweis-u. 17.

Rendelésnél tessenek hivatkozni a Divat Ujságra.

Uj könyv!

Most jelent meg!

**Mesék a virágokról**

Irta: **Urmándy Miklós dr.**  
 ára 2 korona, kötve 3 korona

Kapható a **Budapesti Hirlap könyvkiadó hivatalában** és minden könyves boltban.

**Soványosság**

Az egyedüli eredménytől kísért szer a **William Hartley dr.** tanár amerikai erőtápora. Soványak tartós, szép test-ídomokat nyernek. Hölgyek remek keblét, 6 hét alatt 20 kiló gyarapodásért jutallás. Verszegénység, idegesség, gyengeség ellen és gyomorbajoknak nélkülözhetetlen tápszor. Kitértve **Osikago, Berlin, London és Hamburgban.** Készítve minden országban. Ára dobozonként használati utasítással 1 frt 10 kr. Főraktár: **Balassa Mór T.** Budapest, **Ástván-ut 11.**

Rendelésnél tessenek hivatkozni a Divat Ujságra.

**Sajó Aladár**

**A császár kenyerén**

1000 példányban készült.  
 Énsem egész bőr-kötésben 4 kor. 80 illér.

Ez a könyv a katonaságnak legjelentősebb mozzanatait legmarkánsabb alakjait, legigazabb, de legkevesebb ismert jelenetét festi, a katonaviselt embert a történetek igazsága, az apró részletekig is hű fotográfia ragadja magával: a nem katona az érdekes mesében adott jó leírással bepillantást nyer a kaszárnya életébe.

Kapható a Budapesti Hirlap könyvkiadóhivatalában a pénz előleges beküldése vagy utánvét mellett.

Legújabb! Legújabb!

**Idegen szavak és nevek szótára.**

A gyakrabban előforduló idegen nyelvű szavak, szlások és rövidítések magyarázatával.

Szerkesztette: **KELEMEN BÉLA**

Bármily gazdag is a magyar nyelv szókincse, lepten-nyomon idegen szavakkal találkozunk meg egy-egy fogalmat. Még többször hallunk vagy olvasunk olyan idegen szavakat vagy neveket, melyeknek helyes értelmét hiába keressük, mivel mindaddig nem volt olyan könyvünk, amelyben azoknak nyitjara akadunk volna. Ezt a hiányt osztatta el Kelemen Béla, az ismert nevelő szótáríró kitűnő munkája, amelyben megvan a keresett idegen kifejezés eredeti alakja, kiejtése, származása és értelme.

Arakötve 4 korona.

Kapható a Budapesti Hirlap könyvkiadóhivatalában.

**KOZMETIKAI GYÓGYINTÉZET**

Alapított 1892.

Főorvos: **dr. JUTASSY JÓZSEF** bőrgyógyász, egészségntanár.

**1. Bőrápolás.** A modern orvosi kozmetika a szépség megőrzésére és fokozására enyhe szappant, finom vegyítiszta bőrtápláló kenőcsöt, masszázst és arcport irt elő.

A ki intézetünkben huzamosabb időn át nem ápolathatja az arcát, az megveszi **Bőrápoló készlet** név alatt összeállított bőrpoló szereinket (szappan, kenőcs, masszírozó készülék). A **bőrpoló készlet ára:** teljes készlet **10 kor.**, próbakészlet **5 kor.** és nemcsak a szép tiszta, normális arc és kéz bőrére való, hanem a **kényes, érdes, durva, érzékeny, feszülő, száraz, pettyhűdt, ráncos, hámló, libabőrös, sömörös** bőr ápolására, finomítására is szolgál. A Bőrpoló készlet kiegészítője a dr. Jutassy-féle **Kozmetikus arcpor**, mely ártalmatlanságra felülmulhatatlan; a bőrt nem szárítja és mitesszert nem okoz. Arcporunk nemcsak szépíti és finomítja az arcbőrt, hanem védelmezi a leszáradás ellen s ezáltal a parlagi arcoknak is városias kinézetét kölcsönöz. **Kozmetikus arcpor** kapható hófehér, rózsás (naturell) és sárgás (krém) színben. Nagy doboz **5 korona**, kis doboz **3 korona**.

**2. Bőrgyógyítás.**

A legtöbb szépséghiba alapja valami bőrbaj. Intézetünk tökéletesen föl van szerelve a legmakacsabb bőrbetegségek gyógyítására szolgáló eszközökkel, tehát bőrbajból származó szépséghibákat biztos sikerrel kezelünk, elmulasztunk.

A ki az intézetet nem látogathatja, az megveszi

**Bőrgyógyító készlet**

neve alatt dr. Jutassy receptjei szerint összeállított arctalan szemereinket s bő használati utasítás alapján önmaga sikerrel kezeli magát. A **Bőrgyógyító készlet** a zsiros, fényes, kihevülő, könnyen piruló arcok ápolására (matta tetelere) szolgál; gyógyítja a bőrtálat (mitesszer), a pattanást (vimmerli), a bőrlikacsokat (porus), a fulsagos izzadást, vörös orrot, vörös kezét, fagyási toltokat. **A Bőrgyógyító készlet ára:** teljes készlet **10 K**, próbakészlet **5 K**.

**3. Bőrkoptatás.**

A fődetlen és védetlen arcból gyorsan leég, megbarnul, elsárgul és foltosodik (szeplő, májfolt). Az ilyen szépséghibákat csak úgy lehet elmulasztani, ha a bőr felső rétegét lekoptatjuk.

Intézetünkben egy tökéletes bőrkoptatás 1-2 hétig tart de aztán alabástrom-fehér és bársónysima lesz az arc.

A ki az intézetet nem látogathatja az megveszi

**Bőrkoptató készlet**

neve alatt összeállított dr. Jutassy-féle arctalan szemereinket s a kimerítő használati utasítás alapján önmaga végezheti sikerrel, feltűnés nélkül a bőrkoptatást. A **Bőrkoptató készlet** hófehérre teszi a fakó, sarga vagy barna arcot; szeplőt és májfoltot gyökeresen elmulaszt. **A Bőrkoptató készlet ára:** teljes készlet **10 K**, próbakészlet **5 K** és az arc védelmére **Kozmetikus arcpor** a kiegészítője. (Lásd Bőrpolás.)

**A dr. Jutassy-féle készletek és hajfestékek kaphatók minden nagyobb gyógyszerárban és drogériában. — Megrendelhetők ezen a címen:**

**KOZMETIKAI GYÓGYINTÉZET** ELÁRUSÍTÓ-OSZTÁLY  
 Budapest, IV., Kossuth Lajos-u. 4. szám.

**4. Bőrhámlasztás.**

A modern Kozmetika csodája. Hámlasztás által a foltos, tarka bőr megtisztul; a vastag, kérges bőr megpuhul, az egyenetlen, rücskös, bibircses bőr megszűnik; az öreg bőr megifjatalodik, rozsa üde lesz.

Intézetünkben egy héttig tart a bőrhámlasztás.

A ki az intézetet nem látogathatja, az megveszi

**Bőrhámlasztó készlet**

neve alatt összeállított dr. Jutassy-féle arctalan hámlasztó szereinket s a bő használati utasítás alapján önmaga végzi a sikeres bőrhámlasztást, mely azonban drasztikus és feltűnő.

A **Bőrhámlasztó készlet** elmulasztja a tág bőrpórusokat a bennök ülő évtizedes mitesszerekkel együtt; eltünteti a pattanások nyomait; elsimítja a lenese-foltokat és a kisebb sebbejyeket (himlőhely); leszedi a legmakacsabb szeplőt és májfoltot; a lángvörös rózsapattanást és a kékes borvirágot is letarolja. **Ára: teljes készlet 10 korona, próbakészlet 5 korona.**

**5. Hajfestés.**

A hajfestés nagy gondot ad, mert a hajfestékek közt kevés az ártalmatlan és megbízható. Intézetünk főorvosának hosszú tapasztalatai alapján végre sikerült olyan hajfestéket előteremtienie, mely az idő szerint a legtekélyesebb; tudniillik csak a haját fogja, a fejbőrt nem; a fehérneműt nem piszkítja, természetes színt ad, mely nem a fakul és színekben nem játszik; a kezelés igen egyszerű, idegen segítséget nem igényel, sem a hajnak, sem az egészségeknek nem árt.

Egy adag dr. Jutassy-féle **Hajfesték** ára használati utasítással **10 korona** és kapható a következő 7 színárnyalatban: **vöröses szőke, világos szőke, szőke, namvasszőke, világosbarna, gesztenyebarna, fekete.** A kívánt színt saját eredeti hajszíne után pontosan kerjük megjelölni, vagy hajmintát küldeni.