



A Divat Ujság megjelenik havonként kétszer, minden hónap elején és közepén. Szerkesztősége és kiadóhivatala: Budapest, VIII. ker., Rökk Szilárd-utca 4. sz. Előzetéseket csakis naptári 1/4, 1/2, 3/4 és egész évre fogad el bármelyik hazai könyvkereskedés, meg a kiadóhivatal.

negyed 2 kor. 20 fill. postai szétküldéssel.

Minden számban szórakoztató melléklet és kétoldalas szabásmintáir. Havonként színes divatkép és kézimunka-melléklet. Havonként váltakozva a nyolcoldalas Tündér Ujjak iparművészeti ujság, Családi Monogram-lap lapja és színes kézimunka-kép.

### Különféle divatok.

A divatnak olyan szakában élünk most, amelynek vezető körei nem igen mutatnak hajlandóságot a forma lényeges megváltoztatására, amennyiben ez ruhákra, köpenyekre vagy kabátokra vonatkoznék. Nézzük mindenekelőtt a hosszú köpenyt, az őszi és téli idény „díszdarabját”. Legáltalánosabban ismert az egyenes vonalú varrás nélküli hátrésszel és laza előrésszel bíró forma, valamint a haránt metszett. Ugynevezett ampirtorma. Újítást, amint azt már ismételt megmondtuk, csak az ujj mutat, mely simán van bevarrva a mélyen kivágott karöltőbe. Ismert a széles sálgallér is, mely hátul nagy matrógallérban nyer befűzést. Néhány modellen a gallérnak hátul csücskös volt a formája, melyre bojtot varrtak és mélyen lenyúlt a derék vonaláig.

A formánál sokkal több találékonyságot mutat az anyag- és színösszeállítás. Ebben aztán már igazán szépet és újat alkottak: az átmeneti időre láttunk Holzer-nél köpenyeket fekete atlaszból színes posztóval, például: buzavirágkék, zöld, bíborszín alábélélve. A posztóból, amelylyel a selyem bélelve van, hajtják ki a gallért és kézelőt. A „duplaoldal” jellegét szigorúan megőrzik, úgy hogy ezek a köpenyek is csakugy mint versenytársaik, mind a két oldalon viselhetők. Télisebbek már a bársony köpenyek, melyeket skótkockás selyemmel bélelnek. Itt a selyem mindenekelőtt bélés és a gallért meg kézelőt bársonyból készítik; az előbbi nehéz selyemrojtjal is szegélyezik, vagy iehér batísztgallért hajtának föléje. Mert az idén télen is viselik a batísztgallért és mennél esikébb, himzettebb, annál kedveltebb lesz. A prém-gallért nem bélelik keményen, lágyan dolgozzák és ez is a divatnak egyik különlegessége.

Kabátos ruhának különösen kedvelt divatos újdonság: selyemlágyasú, tényes cibelszővet, a skótkockás belsejű atlasz, a dupla oldalas- és trikó-bársony. A kabátos ruha szabásformáján sem találunk említésre méltó újítást, ha csak nem a díszben. Nagyon dúsan zsinórozják részben összhangban elvegyítve pamuthimzés-sel is, míg a gombok szinte megdöbbentő nagyságúak. A szép, tarka pamuthimzés-sel különösen a gallért és az ujjhajtókát szokták szegélyezni, vagy pántokat díszítenek vele derékra vagy bluzra. Minél élénkebb, rikítóbb színekben válogatják meg a pamutot.

Ezt az oly kedvelté lett pamuthimzést különben mindenütt láthatjuk; az egyszerű, ugynevezett trotór-kalapokat is díszítik vele. A kissé keményített mintás pántot simán illesztik a nemez- vagy felbélkalap teteje köré, míg oldalt merev csokorra kötik. A kalapokról egyébként már megemlékeztünk a múlt számunkban és azt, amit már elmondottunk, megtoldjuk még azzal, hogy a fekete és fehér lesz őszi és téli is a legdivatosabb:

fehér nemez fekete bársonnyal, fekete bársony fekete tafatával, ez a legkedveltebb összeállítás.

Fontos még egy dolog; az ismert nagy tasakokat ujjban az öltözék vagy köpeny szövetéből készítik és ugyanaz a díszök, mint a ruhának. Van a ki hosszú zsinóron vállra akasztva viseli a tasakját, olyan is van, a ki a dereka köré köti, de akad még olyan is, a ki továbbra is díszkréten a kezében hordja.

### 1. sz. Őszi és téli kalap bársonydíszsel.

A levélzöldszínű felbélől való fess kis kalapot ráncolt sötétebben színárnyalt bársony borítja, a világoszöld tafotából való magasan álló tafotakacsos át, amely pedig részben hasonló bársonykacsot borít. A dísz selyemmel behuzott gomb alatt egészíti ki.

### 6. sz. Elegans bluz tamburirozott vállpántszerű gallérral.

Anyag: 1 m. hosszú, 80 cm. széles fekete liberti selyem; 1 m. hosszú, 0 cm. széles fehér selyem; 1/2 m. hosszú, 45 cm. széles pettyes tüll; 1 m. hosszú, pikós galand.

A hátul kapcsol s az ujjakkal egybe szabott bluz fekete selyemből való. A kerek kivágást pettyes tüll vállpánt tölti ki, amelyhez a fehér selyem vállpántszerű gallér párosul. Az utóbbiból szabjuk a felső ujjakat. A gallért fekete műselyem tamburirozás díszíti. A bélésujjak alsó szélét tüll kézelő határolja, amelyet az állógallérhoz hasonlóan pikós galand és keskeny selyempánt szegélyez.

### 9. sz. Fekete tüllbluz, szélpántdíszsel.

Anyag: 2 m. hosszú, 50 cm. széles fekete mintázott tüll; 2 m. hosszú, 11 cm. széles himezett tüll szélpánt; 1/4 m. hosszú, 50 cm. széles ekrűszínű pettyes tüll, 1 m. fekete pikkelyes galand.

A fekete, mintázott tüllből, kimonó-szerűen szabott bluzt fekete ponzsi selyemmel béleljük. A bluzt elől középen s az ujjak közepén fönt himezett tüll szélpánt díszíti. Az állógallért és a kézelőket pettyes, ekrűszínű tüllből szabjuk és pikós galand alatt varrjuk fel. A bluzt hátul kapcsoljuk.

### 10. és 10a. sz. Öltözethez, vagy bluzhoz való alj, tunika utanzattal.

Anyag: 3 1/2 m. hosszú, 120 cm. széles dohányszínű sevió; 5 gomb.

A mai divatot jellemzi a bluz és alj egyoldalú dísz. A barna sevió mintánk teljesen tipikus alj. A felső tunikaszerű részt átérő széllel az alsó aljrésszel egybe szabott előli lapra tűzzük; a tunika baloldalt az előli lap alá nyulik. Az alj lapjait hátul, két szemkötőt fektetett ráncba rakjuk. A gombdíszet kép szerint varrjuk fel.

### 17. és 17a. sz. Bluzhoz való szép szabású alj.

Anyag: 3 1/2 m. hosszú, 110 cm. széles fekete sevió; 1/2 m. hosszú, 50 cm. széles fekete liberti selyem; 2 gomb.

Az elegáns alj oldalpajai haránt irányban vannak kettévágva s úgy tűzzük őket egymásra túlerő széllel. Az előli és hátsó lapos ráncba rakott lapokat végig kiszabjuk. Az utóbbiakra tűzzük a keskenyebb, lent rövidített lapokat. Az aljat rézsut felvarrt libertiselyem háromszögek díszítik. Az aljat hátul baloldalt kapcsoljuk.

### 19. sz. Fehér seviókabát 2-4 éves leánynak.

Anyag: 2 m. hosszú, 110 cm. széles sevió; 1 fehér madejra himzésű himzett gallér.

A 19. sz. képen látható, fehér seviókabát sajtyszerű szabásával tűnik fel. Az eleje és háta a vállakon egybe és mély karöltővel van szabva. A kabát széleitől szélesen egymásra hajtva, gyöngyházzombokkal és szövethurkokkal gomboljuk. A kabátot összefogó övet oldalt felvarrt pántokon húzzuk át. A nyakkivágást hátul madejra himzéssel díszítet.



1. sz. Őszi és téli kalap, kis új forma, bársonnyal díszítve.

Szabásminták megrendelését közvetlenül a Divat Ujság kiadóhivatalába kell címezni: VIII., Rökk Szilárd-u. 4.

Egyszerűbb és díszesebb bluz- és szoknyaujdonságok.



Kész szabás szám 5761. II., III. és IV. nagyságban kapható.  
2-2a. sz. Bluz selyem markizettből, könnyű himzéssel díszítve, erősebb hölgyeknek alkalmas forma. Ehhez 4-4a. sz. Szab., magy.: mintáiv I. XXV. sz., 125. fig.

Kész szabás szám 5762. II., III. és IV. nagyságban kapható.  
3-3a. sz. Bluz csipkeszővetből erősebb hölgyeknek. Szab., magy.: mintáiv I. VII. sz., 40-42. fig.

30. és 31. sz. Két díszgallér, kabátra és köpenyre.  
Az őszi és téli divat nagy szeretettel öleli fel a fehér batistszt és vászongallérokat, amelyeket dús himzéssel és betétdíszrel kabátokhoz és köpenyekhez használunk. Igen kedvelt a matrözgallér alak, de a kerek gallérok is akadnak kedvelőkre. A 30. és 31. sz. gallérok két valódi eredeti minta. A 30. sz. fehér vászongallér, amelyet a 71. fig. szerint szabunk. A gallért, amint ezt a 23. sz. képen láthatjuk, vastagon himzett pettyek díszítik füzérszerűen; a külső szélén pedig áttört himzés és izezett hurkolás szegélyezi, amelyek közé pettyeket hímzünk. A 31. sz. nagy, fehér batistszt matrözgallért a 46. fig. szerint szabjuk, az alsó rész kihajtását kiegészítve. Az előrajzolt vonal mentén 1 1/2 cm. széles valanszien betétet díszítjük. A külső szélén, 2 cm. nyki között, két valanszien betét díszíti. A hátsó hátránt szélén, hat függőleges szegélyből álló szegélycsoport és valanszienbetétek váltakoznak. A gallér végzett, 3 cm. széles valanszienbetéttel végződik. A nyakkivágást 2 cm. széles batistszesik szegélyezi.




4-4a. sz. A 2. szám himzésrészlete.

32. sz. Velyeruha csipke szélpántdíszrel.  
Anyag: 6 m. hosszú, 70 cm. széles velve; 5 m. hosszú, 12 cm. széles csipke szélpánt; 80 kicsi gomb; 35 cm. hosszú, 50 cm. széles mintázott tüll; 20 cm. hosszú, 100 cm. széles szövethöz illő tüll; 1/2 m. hosszú, 50 cm. széles selyem.  
Az erősebb testalkatra is előnyös, szilvakék velvé ruhát betestett csipkeszélpánt díszíti. Az aljat és derekat hasítékokon áthuzott szélpánt díszíti, a hasítékokat ellenük varrt selyemesik erősíti meg. Az aljat a kis rajz 111. és 112. fig. szerint szabjuk, figyelembe véve a szélpánt rajzát és a dupla vonalakkal jelzett hasítékokat. A hátsó lapot a felső szélén kissé rátartjuk. A hátul kapcsolt bélésderekát és tisztán beékelte 113. fig. szerint szabott tüll vállpánt díszíti. A belső varráson 22 cm. hosszú ujjakat szintén a bélésderekba varrjuk. A derék felsőszövetét az ujjakkal, a 114a. és 114b. fig. szerint szabjuk és a részeket, kiszabás előtt, a hasíték vonala mentén C-től D-ig egyesítjük. Figyelembe veendő a szélpánt felvarrási vonala, amelynek külső szélét a szövethöz is varrjuk, továbbá az ujj szélétől fölnyúló bevarrás s a hasítékok rajza, elől hátul az ujjak szélefért és az ujjak alatt. A 115. fig. szerinti éket az utóbbi alá tűzzük. A hasítékokon huzzuk át a szélpántot. Az ujjak szélét tüll rüss határolja. A vállpántot a finom vonal szerint a felsőszövetre varrjuk; az alsó szélén elől csillagig ráncba rakjuk. A ráncolt selyemövet elől és hátul boglárokon huzzuk át, amelyeknek kemény papír

vászon matrözgallér határolja. A dudoros ujjakat felsőszövet-hajtóka díszíti.

20. sz. Ünnepi ruha 12-14 éves leánynak.  
Anyag: 2 m. hosszú, 110 cm. széles csikos voal; 2 1/2 m. hosszú, 50 cm. széles csipkeszővet; 4 1/2 m. hosszú grelós galand.

A fehér, rózsaszín csikos voal ruhát rózsaszínű sifonra dolgozott ekrüszinű csipkével díszítjük. Ebből szabjuk az ujjakkal egybe szabott vállpántot és az aljlapokat határoló, alsó, izeztesen kivágott pántot. A széleit horgolt grelós galand határolja. A három lapból álló alj miderbe nyulik és zsinórbetéttel a derékre varrjuk. A derekat elől sifonozották díszíti. A voalból szabott alsóújrész csipkeszővetből való hajtóka díszíti.



Kész szabás szám 5763. II. és III. nagyságban kapható.  
5. sz. Bluz törökös betéttel. Ehhez 12. sz. Szab., magy.: mintáiv I. VI. sz., 39. fig.

Kész szabás szám 5764. I. és II. nagyságban kapható.  
6. sz. Elegáns bluz tamburirozott vállgallérral. Ehhez 13. sz.

Kész szabás szám 5765. II. és III. nagyságban kapható.  
7. sz. Bluz vállpánt- és szegélydíszrel. Ehhez 14. sz. Szab., magy.: mintáiv I. XXVI. sz., 126-129. fig.

Kész szabás szám 5766. I. II. és III. nagyságban kapható.  
8. sz. Bluz előtű díszrel. Ehhez 15. sz. Szab., magy.: mintáiv I. XXVII. sz., 131-135. fig.

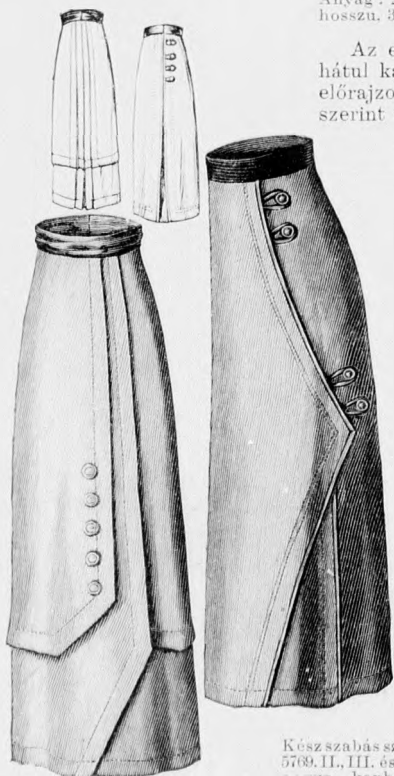
Kész szabás szám 5767. II. III. és IV. nagyságban kapható.  
9. sz. Fekete tüllbluz bordúrral díszítve, erősebb alakra alkalmas forma. Ehhez 16. sz.

21. sz. Ünnepi ruha 8-10 éves leánynak.  
Anyag: 2 m. hosszú, 110 cm. széles rózsaszínű gyajubatistszt; 1 m. hosszú, 30 cm. széles hasonlószerű szegélybe varrt tüll; 1/2 m. hosszú, 15 cm. széles szalag.

Az egyszerű ruhát a 136-144. fig. szerint szabjuk. A hátul kapcsolt rövid bélésderekát és az ujjakat csupán az előrajzolt vonalig szabjuk ki. A deréknak a 139. és 140. fig. szerint szabjuk és vonaljelzés szerint, szegélybe varrt tüllből betétet illesztünk bele. A nyakkivágást, épp úgy mint a 141. fig. szerint szabott ujjakat, 4 cm. széles tafotaplisszé határolja. A 142. fig. szerint szabott fűt kissé ráncba rakjuk, 2 cm. széles plisszével díszítjük és szám szerint a derékre varrjuk. Az aljat a 143. és 144. fig. szerint szabjuk s a kis rajz méretei szerint kiegészítjük. A hátsó varráson hasítékokat hagyunk s a felső behuzott szélét a derékre varrjuk. A felvarrást ráncolt szalag borítja, amelyet elől baloldalt csomóba kötünk. Az alj tamburirozását saját is helyettesítheti.

22. sz. Kabát szeáplüsből fiatal hölgyeknek.  
Anyag: 2 1/4 m. hosszú, 130 cm. széles szeáplüs; 8 gomb, hermelin utánzat.

A csinos fekete szeáplüs kabát főleg testhez álló előli részekből és egybeszabott hátrészből áll. Az elől kétsoroson gombolt kabátnak egymást szélesen borító széleit belülről szélesen borítjuk plüssel és hajtókaszerűen visszahajtuk. A tükör hermelin utánzattal való. Az egyszerű ujjakat gomb díszíti. A kabátot végig világos selyemmel béleljük.



Kész szabás szám 5768. I., II. és III. nagys. kapható.  
19-19a. sz. Öltözet vagy bluz, alj tunika utánzattal.



Kész szabás szám 5769. II., III. és IV. nagys. kapható.  
11-11a. sz. Alj oldali díszrel. Szab., magy.: mintáiv I. XXVIII. sz., 154-157. fig.

12-16. sz. Az 5-9. szám hátképe.

alakját velvével huzzuk be. A gombokat kép szerint varrjuk fel.


33. sz. Velyeruha tarka pamuthimzéssel.  
Anyag: 4 m. hosszú, 110 cm. széles velve; 1 1/2 m. hosszú, 50 cm. széles hasonlószerű selyem; 35 cm. hosszú, 50 cm. széles ekrüszinű csipkeszővet; 30 cm. hosszú, 50 cm. széles sötétek tüll; 22 selyemmel behuzott gomb; hímző pamut.

A ruhának izléses anyagát sötétek velvé színes pamuthimzés és ekrüszinű csipkeszővet adja. Az utóbbiból szabjuk a vállpántot a 20. és 21. fig. szerint, amelyet tisztán ékelünk a hátul kapcsolt bélésderekba. Az állógallér szintén csipkeszővetből van szabva. A derék felsőszövetét a 22a. és 22b. fig. szerint szabjuk, a részeket kiszabás előtt a hasíték vonala mentén A-B-ig egyesítve. A külső szélét belülről 6 cm. széles selyembetéttel béleljük, amely mint keskeny szegély kilátszik. Az oldalsó felsőszövetet az ujjakkal a 23. fig. szerint szabjuk s az előrajzolt vonalig a derék felsőszöve alá foglalva, a selyem díszre varrjuk. A dupla vonal mentén kidolgozott és selyemszegéllyel beszegett hasítékokon át 15 cm. széles ráncolt selyemesikot huzzuk. Az ujjakat es a kivágás szélét díszítő himzést zeírpamuttal dolgozzuk ki, újkék, zöld, vörös és sárga színekben, amint ezt az 54. számú képen láthatjuk s a szabásrész vonaljelzése szerint. Az ujjak szélét 3 cm. széles selyempánt, hasonló széles duplán vett tüllcsik és himzés határolja. A deréknak alsó, jelzés szerint behuzott szélét a bélésderekra varrjuk. Az aljat a kis rajz 24-26. fig. szerint szabjuk. A lapokat betűjelzés szerint egyesítjük és a hátsó lapon baloldalt ha-



Kész szabás szám 5770. II., III. és IV. nagyságban kapható.  
17-17a. sz. Csinos alj bluzhoz erősebb hölgyeknek.

Kész szabás szám 5771. II. és III. nagyságban kapható.  
18-18a. sz. Alj toldott tunikával. Szab., magy.: mintáiv I. XIV. sz., 61-63. fig.

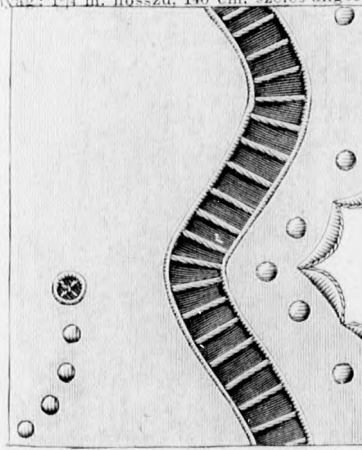


Kész szabás szám 5772. 2-4, 4-6 évesnek.  
19. sz. Fehér sevíókabát 2-4 éves leány-  
nak.

eleje és háta végig kettősöltött, csupán a hátsó közepe egybeszabott. A kabát alsó szélét hasonlószínű sűjtés, selyem kordel és pamuthímzés díszíti, a 44. számú kép szerint. A széles hajtóka és a le-hajtott gallér bársonyból valók. A gallér külső szélét és az ujjak kézelőit a 44. számú kép szerint fekete túllre kidolgozott, bársonnyal bélelt halványkék fréz és zöldszínű him-zés díszíti. A himzést sárga fá-gyöngyök határolják. A kabátot a jobb előli részből szabott és át-gombolt pántokkal gomboljuk össze. Az alj előli jobb lapját hasonló pántok díszítik, amelyek a balra részben látszólag át vannak gom-bolva, részben pedig rá vannak tűzve. Mindkét lap alsó szélét sűjtés és rátűzött bársony szegélypánt díszíti. Az alját a fel-tűzött laposrácba rakott lapon hátul baloldalt kapcsoljuk.

38. sz. Kabát 10-12 éves fiúnak.

Anyag: 1 1/4 m. hosszú, 140 cm. széles angol kabatszővet; 7 szarugomb.



Kész szabás szám 5775  
14-16 évesnek.

22. sz. Kabát scalplüssből; szörméből is készíthető.



Kész szabás szám 5775  
14-16 évesnek.

22. sz. Kabát scalplüssből; szörméből is készíthető.

39. sz. Bársonykabát matrógallérral.

Anyag: 1 1/2 m. hosszú, 120 cm. széles fekete bársony; 1 m. hosszú, 110 cm. széles fekete liberti se-nyem; 1 matrógallérszerű csipkegallér.



23-29. sz. A 36., 35., 39. és 58. szám hátképe.

sítéket dolgozzuk ki. A hátsó lapot kereszt és pont szerint az oldallapra ráncoljuk s a ráncokat 50 cm. hosszán letűzzük. Az aljra bélelt selyemcsíkot varrunk vonaljelzés szerint, amely csik elől az oldalsó hasítékba nyulik. A gomb-liszt kép szerint varrjuk fel. Az aljnak szegé-lyezett felső szélét 4 cm. széles lénzöbe fog-aljuk.

35. sz. Hosszu kabát mindkét oldalán szőtt szövetből, automobilozásra is alkalmas.

Anyag: 3 3/4 m. hosszú, 130 cm. széles szövet; 3/4 m. hosszú, 50 cm. széles tengerészkek bársony; 9 szarugomb.  
A hosszú, célszerű tengerészkek kabátnak beleszött zöld visszajából szabjuk a széles hajtókat és az ujjak hajtókáit. A kabát előli részeit végig kidolgozzuk s az ujjak előli részeit simán beletűzzük a mélyített karöltöbe. A ka-bát hátsó részét egybe szabva haránt irányba osztjuk ketté. A kabát felső részét az alsóra vállpántszerűen tűzzük. A szövetből szabott pántokat még hamis gombolással is megerősítjük. A lehajtott gallért s az ujjak kézelőit tengerészkek bársonyból szabjuk, gomb és gomblyuk utánzat díszrel. A kabátot egysoro-san gomboljuk.

36. sz. Öltözet cibeliniszőtesből bársonydíszrel.

Anyag: 4 m. hosszú, 130 cm. széles szövet; 2 m. hosszú, 50 cm. széles bársony; 6 galalit gomb.  
A mintánk előkelő-ége úgy az anyag-ant a szabásban rej-lik. Az öltözetet leven-dulakék cibelinből és fekete bársonyból szab-juk. A félhosszu kabát



Kész szabás szám 5776. 6-8, 8-10 és 10-12 évesnek.  
24. sz. Ruha 8-10 éves fiúnak. Szab., magy.: mintáiv 1. XXIX. sz., 145-153. fig.

Kész szabás szám 5777. 2-4, 4-6 évesnek.  
25. sz. Kabát 2-4 leány-nak. Szab., magy.: mintáiv 1. XV. sz., 64-70. fig.

rácba tűzzük. Ez kö-zepén kiáll. A varrást sajtyszerű csüngődísz takarja. A dísz a min-táiv 161. fig.-an látható külön rajz szerint se-lyemmel behuzott gom-bokból áll, amelyeket selyemhengerhurkok egyesítenek. Hasonló-képp díszítjük a kabát-ot elől. A karöltöbe simán illesztett ujjak-at selymhajtóka dí-szíti. A kabátnak előli, szélesen egymásra haj-tott széleit láthatlanul gomboljuk. A kabátot végig közepes kék se-lyemmel béleljük.

41. sz. Új szabású öltözet.

Anyag: 4 m. hosszú, 120 cm. széles szövet; 6 nagy, 6 kicsi gomb.

Az új szabásu ru-hát barna, vörös és zöld pettyes kabát szö-vevből szabjuk a 101-110. fig. szerint. Az alját a kis rajz 101-103a. fig. szerint szab-juk. Az előli és oldal-lapot betűjelzés sze-rint egyesítjük és a 103a. fig. szerinti dísz-pántokat, az egyforma



Kész szabás szám 5773. 12-14, 14-16 évesnek.  
20. sz. Ünnepi ruha 12-14 éves leány-nak. Ehhez hát-kép: mintáiv 159. fig.

Kész szabás szám 5774. 6-8, 8-10 és 10-12 évesnek.  
21. sz. Ünnepi ruha 8-10 éves leány-nak. Szab.: mintáiv 1. XXVIII. sz., 136-144. fig.

betűknek, a, e és f-nek összeegyeztetésével feltű-zük. Az előli szélt szintén erősen letűzzük. A hátsó lapot, baloldalt hasítékat hagyva, 2 cm. szé-les szegéllyel köröskörül feltűzzük. Az alj felső szélét 3 cm. széles lénzöbe foglaljuk. A kabátot a 104-110. fig. szerint szabjuk, a 109. fig.-án a behajtást kiegészítve s az első hátrész számára a -08a. és 108b. fig.-t, a hasíték vonala mentén A-tól B-ig egyesítjük. Az első előli és az első előli leb-benyrészt az előli szélén, kövzvaszonnal látjuk el és belülről fűnt, a hajtás vonaláig felsőszövettel borítjuk. A kabát részeit szám szerint egyesítjük, a derék vonalait s az aláelői szélek vonalait figye-lembe véve. A lehajtott gallért a 110. fig. szerint béles és kövzvaszomból szabjuk. Ezt a felső részen szövettel borítjuk és az előli szélel együtt, a haj-tás mentén kihajtuk. Az ujjakat a mai mintáiv 88. és 89. fig. szerint szabjuk. Az ujjak alsó szé-lét 10 cm. széles kövzvaszonnal látjuk el és kézelő-szerűen áttűzzük. A kabátot végig cseresnyevörös selyemmel béleljük. A kivágás szélét hasonló se-lyem szegélyezi.

43. sz. Ampir szabású alkalmi ruha fiatal höl-gyeknek.

Anyag: 4 m. hosszú, 110 cm. széles világoskék kínai krepp; 1/2 m. hosszú, 50 cm. széles harmatesőpplű; 3/4 m. hosszú, 12 cm. széles rózsaszínű libertiszalag; 6 gyöngy-figura.

Az igen szép világoskék kínai krepp ruhát ha-sonlószerű selyem alsó ruhával viseljük. A ruhát ampir alakban, igen rövid derékkal, hátul kapcsolt bélésre dolgozzuk. A bő, egyenes szabású alj felső

szélét, va-la-mint köze-pén és



30-31. sz. Két díszgallér kabát és köpeny. Eh-hez 23. sz. Szab.: mintáiv 1. IX. és XVI. sz., 49 és 71. fig.

ez alatt 30 cm-nyire állóránccok szűkítik, amelyeket 3 cm. széles szegélybe var-runk. Az alsó szélét duplán vett, fejecskébe huzott felsőszövet fodor veszi körül, amelyet rózsaszínű selyem rózsafüzér és rózsaszínű erősítünk az aljra. Az ujjakkal egybeszabott derék felsőszövetén, a középső derékreszt úgy elől mint hátul harmatesőpp túlllel borítjuk. Az ujjakat viaszgyöngyökkel határolt világoskék bársonylevelekkel díszítjük. A derekat széles rózsaszín liberti szalag veszi körül. A ruhát hátul kapcsoljuk.

50. sz. Hosszu szeál kabát szkunksz-díszrel.

Anyag: 3 3/4 m. hosszú, 120 cm. széles szeál plüs; 2 paszomány boglár; 2 gomb.

Az eredeti mintánk szeálból való szkunksz csikkokkal gazdagon díszítve. De elkészíthetjük szeálplüsből, posztó vagy más szörme utánzatból is, amint ezt a mai divat újdonság jelzi. A ruhát teljesen borított, elől-hátul ketté osztott kabátrészeket lent az oldalszélein lekes-kenyítjük és itt paszománycsattal díszít-jük. Ezek az előli kabátrészeket határoló széles szkunksz szegésre fekszenek. A kivágás széleit szkunkszcsikkból való szé-les salgallér borítja, hátul csuklyaszerűen folytatódva. Az egyszerű ujjakat szörme



Kész szabás szám 578. II. és III. nagyságban kapható. 32. sz. Ruba vértől színes pamutimissel. Ehhez 31. sz. Szab. és hatköt.: mintav. I. XXII. sz., 111-115a. fig.

Kész szabás szám 576. I. II. és III. nagyságban kapható. 33. sz. Ruba vértől színes pamutimissel. Ehhez 31. sz. Szab. és hatköt.: mintav. I. IV. sz., 20-29a. fig.

Kész szabás szám 578a. 14-16 éveseknek, I. nagyságban kapható. 34. sz. Öltözet kockás szövetből fiatal lányoknak. Szab., magy. és hatköt.: mintav. I. XX. sz., 91-100a. fig.

Kész szabás szám 578i. I. II. és III. nagyságban kapható. 35. sz. Hosszú kabát, mindkét oldalán szűk szövetből, autómobilozásra is alkalmas. Ehhez 27. sz.

**Divatos őszi és téli kabátok- és alkalmi ruhák és képenyek**  
Kész szabás szám 578j. II. és III. nagyságban kapható. 36. sz. Öltözet elölhabló hársnydísszel. Ehhez 21. sz., 44. sz., 44a. sz.

Kész szabás szám 578k. 6-8, 8-10 és 10-12 éveseknek. Szab., magy.: mintav. I. X. sz., 44-46. fig.

Kész szabás szám 578l. II. és III. nagyságban kapható. 37. sz. Kabát 8-10 éveseknek. Szab., magy.: mintav. I. XI. sz., 46-48. fig.

Kész szabás szám 578m. II. és III. nagyságban kapható. 38. sz. Kabát 10-11 éveseknek. Ehhez hűtök.: mintav. I. II. sz., 101. fig.

Kész szabás szám 578n. II. és III. nagyságban kapható. 39. sz. Ruba kétfele szövetből, reformszabással. Szab., magy. és hatköt.: mintav. I. III. sz., 10-19a. fig.

Kész szabás szám 578o. I. II. és III. nagyságban kapható. 40. sz. Öltözet új szabással. Ehhez 33-35. sz. Szab.: mintav. I. XXI. sz., 11-110. fig.

Kész szabás szám 578p. I. II. és III. nagyságban kapható. 41. sz. Öltözet csikos szövetből ajdívatu gallérral, erősebb hölgyeknek alkalmas forma. Ehhez 45. sz. Szab., magy.: mintav. I. V. sz., 37-38. fig.



**EPSTEIN-cipőkülönlegességek, KORAK-cipők raktára** VI. ANDRÁSSY-UT 40. SZ. TELEFON.



kézelték díszítik. A kabátot egysoros gomboljuk. A szörme szabásánál ügyelni kell arra, hogy mindig vizsgálódni vágjuk, de legjobb késsel behasítani.

**51. sz. Hosszu bársonykabát rojtdíszszel.**

Anyag: 6 1/2 m. hosszú, 70 cm. széles bársony; 6 m. hosszú, 12 cm. széles rojt; 7 1/2 m. erős vastag selyemzsinór; 4 gomb.

A fekete bársonykabátot igen szépen díszíti a rojtdísz. A 119-121. fig. szerinti szabásokat a kis rajz méretei szerint kiegészítjük, megjegyezve, hogy a hosszát a finom vonallal jel-



előldallapra szegéllyel tűzzük. Az oldallapon 3 cm. széles szegély húzódik végig. Az oldalt hátul bal oldalt gomboljuk.

**45. sz. Hosszu kabló angol szövetből.**

Anyag: 3 3/4 m. hosszú, 130 cm. széles szövés; 14 gomb.


Az 59. számú kabló csippen célszerű, befejezetlen, szürkés színárnyalatú szövésből készített kabátot láthatunk. Az egyedüli díszét nagy gömbölyű gallér gombok és gömblyukák díszítik, amelynek széleit szövettel szegélylik be. Az egybeszabott hátát, a belőle szabott csipkézettel, szélesen az előli részre



45. sz. A 42. sz. eleje.



tűzzük. A kabát előli széleit két gombbal gomboljuk és hajtokaszerűen kihajtjuk, a külső széleit pedig 3 cm. szélesen kihajtvá feltűzzük. Hasonlóképpen szabjuk a matrózgallért vizsájával kifele, amelyet gömblyukon áthuzott két gombbal a hátrészre erősítünk. A karöltőbe simán tűzött egyszerű ujjakat feltűzött hajtka és gomb díszíti.



44-44a. sz. A 36. szám zsinórozása és himzése természetes nagyságban.

**30. sz. Látogatóruha posztóból és bársonyból, új szabásu ujjakkal. (Krinolin ujjak.)**

Anyag: 3 m. hosszú, 110 cm. széles mustárszínű posztó; 2 m. hosszú, 70 cm. széles sötétebb színárnyalatú bársony; 2 3/4 m. hosszú, 2 cm. széles török mintázatu selyem; 1 m. hosszú, 50 cm. széles csipkeszövet; 6 m. sujtás.

Csinos és fiatalos szabásu a mustárszínű posztóból való ruhának szabása, amelyet sötétebb bársony és tarka himzésű szelvpánt díszít. A bársonypánttal díszített bélésaljat posztótunika borítja, amelyet oldalt kissé feltűzünk s az alsó szélét sujtással díszítjük. A miderbe nyuló



Kész szabás szám 5791. II. nagyságban kapható.

30. sz. Hosszu sealköpeny szkunkszfoglalással. Ehhez 47. sz.

Kész szabás szám 5792. II. és III. nagyságban kapható.

51. sz. Hosszu bársonykabát rojtdíszszel. Ehhez 48. sz. Szab.: mintáiv XXIV. sz., 119-124. fig.

Kész szabás szám 5789. I. és II. nagyságban kapható. 43. sz. Empirformájú alkalmi ruha fiatal hölgyeknek.

zett deréktól számítjuk. A 119. fig.-án figyelembe veendő a behajtás, az előli közeget jelző kihuzott vonal, a nyakkivágástól és a válltól kezdődő bevarrás és a sálgallér kihajtását jelző pontozott vonal. A 122. és 123. fig.-n szintén figyelembe veendő a behajtás. A gallérrészeket vászomból szabjuk, selyemmel beleljük és a nyakkivágáshoz varrjuk. A gallért és az előli részt a pontozott vonal mentén kihajtjuk és jobbról bársonnyal borítjuk. A kézelő felső szélét selyemzsinórral határoljuk. A kézelő felső felét két gomb és zsinór díszíti. A rojtot a gallér és a kabát előli széle alá zsinórral erősítjük, az alsó szélén pedig felvarrjuk. A láthatatlan gombolás számára az előli részeket közeget középre téve, egymásra hajtjuk. A kabátot selyemmel beleljük, amely alá tetszés szerint flanel- vagy uszálybélést is vehetünk.

**52. sz. Felső mosó voálból betét- és csipkedíszszel.**

Anyag: 1 1/4 m. hosszú, 80 cm. széles voál; 9 m. hosszú, 2 cm. széles valanszjen betét; 4 1/2 m. hosszú, 2 cm. széles valanszjen csipke; 3 m. hosszú, 3 cm. széles hasonló csipke.

A könnyen elkészíthető fisüt a kis rajz 158. fig. szerint szabjuk. A külső szélek mentén két valanszjen betétet illesztünk a fisübe, amelyek lent egészen egybe olvadnak. A középső részbe csipkézett vonalban valanszjenbetétet illesztünk. A háromszögletes közeget három vastagon himzett pettyek díszítik. A középső szélét 2 cm. széles valanszjen betéttel, a külsőt és az alsót pedig 3 cm. széles csipkével határoljuk.

**58. sz. Bársony öltözet, himezett lapokkal díszítve.**

Anyag: 8 m. hosszú, 70 cm. széles velv; 60 cm. hosszú, 6 cm. széles selyempaszomány; 6 m. sujtás.

A dohánybarna velvéből szabott öltözetet a mintáiv 71. sz. képen látható himzett lapok díszítik. A lapokat arany-sárga kordonet selyemmel himezzük ki, amelyek az áttűzött széleket a látható módon díszítik. A háromnegyed hosszú, világos selyemmel bélelt kabátnak függőlegesen kettéosztott eleje és háta van. A második hátrészt az elsőre, széles szegéllyel tűzzük. Az előli részen a túlerő széle látszólag tovább folytatódik és mint szögletes bevarrás a hajtka alá nyulik. Az utóbbi számára a kabát előli széleit, köztváson nélkül velvével beleljük és a szélétől 3 cm-nyire letűzzük. A lehajtott gallért 6 cm. széles selyem paszomány-nal jelezzük és ezt arany-sárga sujtással varrjuk ki. Az egyszerű ujjak alá, a hátsó varrás mentén könyékig paszományt két tűzünk, amelyet sűrűn kivarrunk sujtással. E mellé himezett lapokat varrunk. A négy lapból álló aljnak lent lekerekített előli lapját s a hátsó szintén rövidített lapját, a szegélypánt gyanánt foly-



47-49. sz. A 50., 51. és 59. szám ellenkező oldalról.



52. sz. Fisú mosó roálból betét- és csipkedíszel. Szab.: mintaiv I. XXXI. sz. 158. fig.

Anyag: 5 m. hosszú, 110 cm. széles posztó; 3/4 m. hosszú, 50 cm. széles fekete libertiselyem; 1/2 m. hosszú, 45 cm. széles csipkeszövet; 30 cm. hosszú, 18 cm. széles túll-csipke; 1 selyemzsinór; 7 gomb.

A porcellánkék posztó mintánkon figyelemre méltó az ujjak szabása. Ezeket simán tűzzük a karöltő alá, felében ketté választva és fekete liberti szalaggal díszítve. A felső rész alsó szélét halessonttal keményítjük s a csipkedudort ez alá erősítjük. A dudort posztóhenger fogja össze a csuklónál. Ezeket az ujjakat a szeptember 15. számunk mellékletében adott utasítás szerint szabjuk. Az elől kapcsolt bélésderékát felsőszövetvel borítjuk, elől mintázott túllbetét felett szétrnyilik, csipke zsabóval díszítve. A derék felsőszövetének kivágás szélét baloldalt fekete selyempánt hatá-

felső szélét a rövidített derékkal egyesítjük s az egybevarrásukat ráncolt bársonnyal borítjuk. A hátul kapcsolt derékon, az elől és hátul egymást borító derékrészek alól barna bársonybetét látszik ki, amelynek kerek kivágását csipkebetét és állógallér tölti ki. A derékrészek belső széléit török mintázatu szélpánt díszíti épp úgy, mint a mélyebb karöltő széléit, amelybe simán tűzzük az ujjakat. Az ujjak felső része bársonyból, a közepe pedig posztóból való. Az alsó szélét keményítő halessont fölé a középső részbe csipkedíszet foglalunk. A ruhát, amelyet egybe is szabhatunk, hátul kapcsoljuk.

61. sz. Posztóruha egyoldalú selyemhajtókával és ujszabásu ujjakkal. (Krinolin ujjak.)



Kész szabás szám 5703. II. és III. nagyságban kapható.

55. sz. Pongyola tűzött gallérral és kézelővel. Szab., magy.: mintaiv I. X. sz., 47-51. fig.



53-53b. A 41. szám alja külön.

egybe szabjuk. Ezeket szegéllyel tűzzük egymáshoz. Az elejét a váll bevarrásával alakítjuk testhez állóvá. A kabát előli széléit könnyű közvászonna keményítjük és a hajtóka gallérhoz hasonló felsőszövetvel borítjuk és ezzel együtt hajtókaszerűen kivisszük. E fölött ezenkívül még a szélét is letűzött gombbal megerősített felsőszövet hajtóka is díszíti. Az elejére nagy pántokkal borított zsebeket tűzünk. Az ujjakat rátűzött pántok és gombok díszítik.



66. sz. Célszerű kabát utazás és automobilozáshoz.

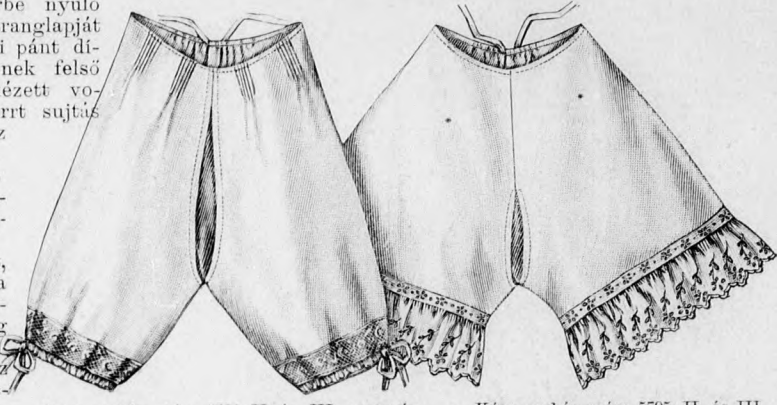
Anyag: 4 1/2 m. hosszú, 120 cm. széles koverkat; 18 szarugomb.

A viharálló homokszínű koverkat kabát eleje végig ki van dolgozva, hátul pedig a harántkettősztott részeit az ujjakkal együtt szegéllyel tűzzük egymáshoz. Az elejét a váll bevarrásával alakítjuk testhez állóvá. A kabát előli széléit könnyű közvászonna keményítjük és a hajtóka gallérhoz hasonló felsőszövetvel borítjuk és ezzel együtt hajtókaszerűen kivisszük. E fölött ezenkívül még a szélét is letűzött gombbal megerősített felsőszövet hajtóka is díszíti. Az elejére nagy pántokkal borított zsebeket tűzünk. Az ujjakat rátűzött pántok és gombok díszítik.

70. sz. Igen csinos szabású őszi öltözet, hosszú lebbenyés kabáttal.

Anyag: 3 1/2 m. hosszú, 120 cm. széles kék sevió; 2 1/2 m. hosszú, 50 cm. széles fekete libertiselyem; 20 m. sujtás; 60 cm. hosszú, 1 cm. széles, pikósgalánd; 2 selyem-, 6 díszgomb; 2 selyembojt.

Eredeti szabásu, elegáns őszi öltözet, amelyet tengerészkek sevióból és fekete libertiselyemből szabunk. A rövid miderbe nyuló alj előli haranglapját széles liberti pánt díszíti, amelynek felső szélét csipkezett vonalban felvarrt sujtás díszíti. A dísz a keskeny laposráncba rakott hátsólap alatt végződik. A hátsó lapot, amint ezt a hátképen láthatjuk, végig eltakarja a kabátnak az alj alsó széléig érő lebbenyé. A kabátnak felső,



Kész szabás szám 5794. II. és III. nagyságban kapható.

56. sz. Legújabb szabásu nadrág erősebb hőlgyeknek. Szab., magy.: mintaiv I. XI. sz., 52. fig.

Kész szabás szám 5795. II. és III. nagyságban kapható.

57. sz. Bő nadrág. Szab., magy.: mintaiv I. XII. sz., 53. fig.



54. sz. A 33. szám himzésrészelete természetes nagyságban.



Kész szabás szám 5796. I., II. és III. nagyságban kapható.

58. sz. Bársonyöltözet himzett lapokkal díszítve. Ehhez 29. sz. és egy lapnak természetes nagyságu kidolgozása a mintaiv 71a. fig. szerint.

Kész szabás szám 5797. I. és II. nagyságban kapható.

59. sz. Hosszúkabát angol szövetből. Ehhez 49. sz.

Kész szabás szám 5798. I. és II. nagyságban kapható.

60. sz. Látogatóruha posztó- és bársonyból divatos ujjakkal. Ehhez hátkep: mintaiv 166. fig.

Kész szabás szám 5799. II. és III. nagyságban kapható.

61. sz. Posztóruha féldalú selyemhajtókával divatos ujjakkal.



62-64. sz. Divatos tarsoly fekete bársonyból. Szab., magy.: mintaiv I. VIII. sz., 43-45. fig.

kimonószerűen szabott részeit a derékban kissé rövidebbre szabjuk és részut ketté vágott, fekete libertiselyem lebbennyel toldjuk meg. A kabát és lebbenyészek elől szélesen borítják egymást és részben láthatlanul, részben díszgombokkal és sujtáshurkokkal gomboljuk őket. A nyakkivágáson pikósgalánddal határolt, felvarrt sujtás jelzi a lehajtott gallért; a dísz nefelejtspont-himzés egészíti ki. A kabát felső részeit díszítő selyem rézsutesikok a lebbenyen folytatódnak és szegélyezik egyszerűsrimind az alsó széles harántpántot; úgy e fölött, valamint a sujtás felvarrása felett sujtásdísz van. Az ujjak sujtásdísz alatt széles selyempánt díszíti, amely a felsőszövet kezelő felvarrását takarja. A kabátot világos selyemmel béleljük. Az öltözetet velvé, vagy bársonyból is szabhatjuk és akkor posztóval díszítjük.



5. sz. A 70. sz. Kész szabás sz. 5800. II. és III. nagys. kapható. 67-68. sz. A 69. és 66. szám hátképe. Kész szabás szám 5801. I. II. és III. nagyságban kapható. 69. sz. Eredeti formájú öltözet bársonyból. Ehhez 67. sz. Szab. magy.: mintáiv I. XIX. sz., 80-90. fig. Kész szabás szám 5922. I. és II. nagyságban kapható. 70. sz. Őszi ruha eredeti szabással; kabát hosszú frakklebbennyel. Ehhez 65. sz.

Kiadótulajdonos: Bákosi Jenő Budapesti Hírlap Ujságvállalata (igazgató Zilahy Simon, aki egyuttal felelős a szerkesztésért). Budapesti Hírlap nyomdája.

A mai nyolcoldalas íólapoz szines dívatkep, kézimunka- és szórakoztató melléklet, valamint szabásmintáiv van csatolva.



Utánnomás tilos.

Melléklet a **DIVAT UJSÁG** 19. számához.

Budapest, 1911 október.

2. fig.



1. fig.

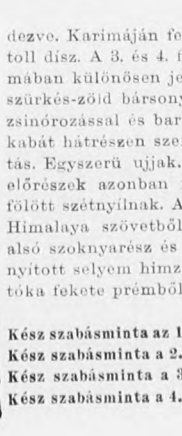
1-4. fig. Divatos kalapok és öltözetek ősze és télre. Az 1. fig.-án bemutatott nagy kalapformát fekete bársonnyal varrjuk át, karimáját pedig az alsó felén rózsaszín bársonnyal. A dísz a fejrész körül fektetett fekete strucc-tollak és két nagy rózsaszín rózsá adja. Ehhez a kalaphoz illik a fiatalos ezüstszürke selyemposztó ruha. A háromnegyed hosszú, oldalt felhasított kabátban gomb- és selyemhurok dísz. Hasonló dísz a kétrészes hajtóka-galléron, melynek alsó része selyemből készül. A gallér fölött fehér gipürgallér. Egyszerű szoknya. A lekerekített szél, rövid hátsólap a szoknyára van tűzve. Hasonló rész a kabátban. Egyszerű ujjak és fehér selyembélés. A 2. fig.-án látható félig bő elegáns köpeny barna plüssből készül. A hátrészen paszománydísz jelzi az empíri-formát. Nagy hajtóka-gallér és egyszerű ujjak. Paszomány zsinórozás tartja össze a köpenyt. A köpenyhez illő kalap ó-arany színű selyemmel van áthuzva. A selyem sárga-fekete és arany-sárga csíkos és ráncosan van a sisakszerű kalapon elrendezve. Karimáján fekete bársonyfoglalás és fekete strucc-toll dísz. A 3. és 4. fig. két, az őszi divatot színben és formában különösen jellemző öltözetet mutatunk be. A 3. fig. szürkés-zöld bársonyból készül, hasonlószínű paszomány zsinórozással és barna plüssgallérral. A különös szabás a kabát hátrészen szembetűnő, az előrészen hasonló beosztás. Egyszerű ujjak. A szoknyán a hátsólap végig ér, az előrészek azonban rövidebbek és oldalt a sima részek fölött szétnyílnak. A 4. köpeny látható elegáns öltözet kék Himalaya szövetből készül. Hasonló bársonygallér, első alsó szoknyarész és rövid hátsólap. Dús selyemsujtás és nyitott selyem himzés adja a határos díszet. Féloldali hajtóka fekete préméből. A szabását a kép világosan feltünteti.



2. fig.



3. fig.



4. fig.

Kész szabásminta az 1. fig.-hoz kapható II. és III. nagyságban. Kész szabásminta a 2. fig.-hoz kapható III. és IV. nagyságban. Kész szabásminta a 3. fig.-hoz kapható II. nagyságban. Kész szabásminta a 4. fig.-hoz kapható II. és III. nagyságban.

