



DIVAT UJSÁG

A Divat Ujság megjelenik havonként kétszer, minden hónap elején és közepén. Szerkesztősége és kiadóhivatala: Budapest, VIII. ker., Rökk Szilárd-utca 4. sz. Előfizetőket csakis naptári 1/4, 1/2, 3/4 és egész évre fogad el bármelyik hazai könyvkereskedés, meg a kiadóhivatal.

negyed esztendőre **2 kor. 20 fill.** postai szétküldéssel.

Minden számban szórakoztató melléklet és kétoldalas szabásmintaív. Havonként színes divatkép és kézimunka-melléklet. Havonként változó a nyolcoldalas Tündér Ujjak iparművészeti ujság, Családi Monogram-lap lapjai és színes kézimunka-kép.

MAI SZÁMUNKBAN SOK A KÖVÉREBB NŐNEK VALÓ MINTA.

1. sz. Fiatalos csinos szabású öltözék kétoldali szövetből.

Anyag: 5 m. hosszú, 130 cm. széles dublársz szövet; 27 szarugomb.

Csinos mintánk tengerészkek sevióból van szabva, melynek a belseje skót kockás. Ez a belseje az egyedüli dísz. Az alj felső, rövidített lapjait szegélypánttal egészítjük ki, a szövet viszályát kihajtva.

A felében feltűzött, innen szabadon le-lógó hátsó lapra van varrva a kapcsolás. A gombok és gomblyukak díszül szolgálnak. A háromnegyed hosszú kabát elejét részből áll, ehhez varrjuk az oldalrészt és a haránt kettősztott, egybeszabott hátrészt.

Az előli széleit a széles gallérhoz kihajtjuk s a külső függőleges széleket fönt úgy hajtjuk ki, hogy a felső része mint elütő díszítő pánt lássék. A gallérnak előlihez hasonlóan készített hátsórészt a vállhoz varrjuk és kép szerint gombbal varrjuk ki. A kétsoros gombolt kabát szűk ujjait kockás hajtóka díszíti.

2. sz. Kosztümekabát kövérebb hölgyeknek.

Anyag: 2 1/2 m. hosszú, 130 cm. széles sötétke kabátiszövet; 1/2 m. hosszú, 50 cm. széles fekete selyem; 3/4 m. hosszú, 4 cm. széles fekete selyempaszomány; 1/2 m. hosszú, 1 cm. széles fekete selyempaszomány; 10 m. hosszú selyemsujtás; 3 nagy gyöngyházgomb.

Kész szabás szám 5890. I. és II. nagyságban kapható.

1. sz. Fiatalos csinos szabású öltözék kétoldali szövetből. Ehhez 51. és 52. sz.

A csinos kosztümekabát részeit a 25-28. fig. szerint szabjuk s a kis rajz méretei szerint kiegészítjük, a hosszát a deréktől mérve. Az

első előli részt a nyakkivágás kis bevarrásának kidolgozása után belülről felsőszövettel és közvászonnal béleljük. A lehajtott gallért a 29. fig. szerint szabjuk, közvászonnal és felsőszövet bélésből, azután szám szerint a nyakkivágáshoz varrjuk és a hajtókával az előrajzolt hajtásvonala mentén kihajtjuk. A hajtókára kép szerint fekete selyemtükröt varrunk. A 26-28. fig.-án előrajzolt vonalak a paszományok felvarrását jelzik, közülük a keskeny paszomány a felső szélénél fogva a vonalhoz ér. A paszomány felett kép és rajz szerint sujtásdísz van. A csinos ujjak felső részét a 30. és 31. fig. szerint szabjuk, közülük az előli részt a hátsóra tűzzük, szegélyt hagyva.

Az ujjak alsó széleit kép szerint díszítjük. A kabátot végig selyemmel béleljük.

3. sz. Téli öltözék szőrmedisszel.

Anyag: 5 m. hosszú, 110 cm. széles barna sevió; 16 szarugomb.

A barna sevió öltözékét széles asztrakán gallér díszíti. A gallér szélesesen borítja a vállakat és szegélyezi a kabát előli részeit. Az eleje két részből és egybeszabott, oldalt egy ránkba rakott hátrészből áll. A második első és az oldalrész belőlük szabott pántokkal a szemközti részekre félynulnak. A pántok gomblyukakkal vannak ellátva s az előli jobb oldali pántokkal és nagy szarugombokkal gomboljuk a kabátot. A szögletekbe „legyeket” dolgozunk ki. Az ujjakat és az aljat hasonló pántok díszítik. Az utóbbin az oldalapokból szabott pántok a széles előli és a keskeny hátsólapra nyulnak. Az oldalapok széleit fel-tűzzük s a pántok szögleteinél szintén legyekkel díszítjük. Az aljat hátul kapcsoljuk.

7. sz. Menyasszonyi ruha féloldali tunikával.

Kész szabás szám 5892 II. és III. nagyságban kapható. Ehhez 56. és 57. sz.

Anyag: 7 m. hosszú, 110 cm. széles tafeta; 20 cm. hosszú, 12 cm. széles brüsszeli csipke (vagy utánzat); 2 1/4 m. hosszú, 15 cm. széles hasonló betét; 1/2 m. hosszú, 110 cm. széles sifon.



Kész szabás szám 5891. III. és IV. nagyságban kapható. 2. sz. Az 53. számú aljhoz való kabát kövérebb hölgyeknek. Ehhez 6. sz. Szab.: mintáiv 4. VII. sz., 25-32. fig.

Szabásminták megrendelését közvetlenül a Divat Ujság kiadóhivatalába kell címezni: VIII., Rökk Szilárd-u. 4.

Az elegáns menyasszonyi ruhát valódi, vagy kitünően utánzott brüsszeli, vagy valansziencsipke díszíti. Az eredeti lágy tafota, úgynevezett tafotasifon mintáknak brüsszeli csipke és hasonló betét a dísz. A betét a féloldali csúcsba vágott tunika széle mentén húzódik. A tunika a lent selyemmel díszített bélésaljat borítja és hátul az uszálylap alatt eltűnik. A miderszerűen felnyúló alj felső szélét selyemöv alatt egyesítjük a derékkal. Az utóbbinak elől egymást borító felsőszövet részeit az ujjakkal egybeszabjuk. A válldiszzerű selyem rézsut pántokat csipkével szélesítjük ki. A derék négyzetes kivágását sima sifonvállpánttal töltjük ki, amelyekhez betétek párosulnak. Az ujjak széleit csipkekézelt határolja. A ruhát hátul kapcsoljuk.



4. sz. A 8. szám hátképe.

8. sz. Menyasszonyi ruha posztóból, csipke- és selyemdíszszel.

Anyag: 6 1/2 m. hosszú, 120 cm. széles posztó; 1 1/2 m. hosszú, 50 cm. széles libertiselyem; 180 cm. hosszú, 12 cm. széles santilli betét; 1 m. hosszú, 110 cm. széles sifon; 64 gomb.

A finom posztóból varrt elegáns menyasszonyi ruhát santillibetét és libertiselyem díszíti. A hátul kapcsolt derék kis kerek kivágását sifon vállpánttal töltjük ki, amelyet az állógallérral egybeszabunk és végig a legfinomabb, sugárszerű függőleges szegélyekbe varrjuk. Az ezt borító felsőszövetnek posztóját selyemmel szegélyezett plaszon alakjában szabjuk, amelyhez pánttal végződő s a derék oldalsó felsőszövetét válldiszzerűen díszítő, kantilli betétet varrunk. A rövid, szűk, posztó ujjakat csupán kissé húzott, dupla sifontodor határolja. Az alj előli és hátsó lapját selyem hengerhurkok és gombok díszítik. Az alj miderszerűen felnyulik s a felső szélén lekerekítve, a derék hátsó plaszonyszerű részére fekszik. A hátsó lap félhosszában az oldallapokra van tűzve és innen szabadon lóg le. A 3/4 m. hosszú uszályt a hátsó lapból szabjuk. Az aljat térdmagasságban, 18 cm. széles selyem és ha-

Menyasszonyi öltözékek.



5. sz. A 7. szám hátképe.


9. sz. Ampírszabású menyasszonyi ruha.

Anyag: 6 1/2 m. hosszú, 90 cm. széles liberti selyem; 1 m. hosszú, 50 cm. széles csipkeszövet; 1 1/2 m. hosszú, 12 cm. széles csipke; 1/4 m. hosszú, 100 cm. széles sifon; 2 1/2 m. hosszú erős selyemzsinór.

Az izléses menyasszonyi ruhát libertiselyemből, csipkeszövetből és csipkéből készítjük selyembélésre varrva. A hátul kapcsolt bélésderékat a 33. és 34. fig. szerinti sifonból szabott betétekkel díszítjük; az előli betétet a szögletes vonalig, a hátsót pedig a harántvonalig csipkével borítjuk, amelyet, hátul a kapcsolást eltakarva, balra átkapcsolunk. A betétek alól a bélést tetszés szerinti magasságban kivágjuk. Az állógallér sifonból való. Az ujjak szabásánál figyelembe veendő az alsó felének felső szélét jelző előrajzolt körvonal. Az ujjakat a 14 cm. belső hosszúságra rövidített és 12 cm. széles csipkével határolt bélésujjakkal, a felsőszövet felvarrása előtt, a karöltő körül szövettel beszegett bélésderékba varrjuk. A felsőszövetet a 36a. és 36b. fig. szerint szabjuk, a részeket a hasíték vonala mentén A-tól B-ig egyesítve. Ezt a részt a vállakon, a fiókszerű rajzon belül három-három keskeny szegélybe varrjuk. A felsőszövetet vonal és számjelzés szerint a betétekre varrjuk. A jobb részt elől és hátul, a baloldala fektetjük. Az alsó szélét csillagtól-csillagig behúzzuk, hátul pedig kereszt és pont szerint ráncba rakjuk. Az előli és hátsó alsó szélén levő harántvonalak a felsőszövet alj felvarrását jelzik. A bélésaljat derékban varrjuk fel; az előli lapját csipkeszövettel borítjuk, az alsó szélén pedig 6 cm. széles selyempánttal díszítjük. A felsőszövet alját a 37. és 38. fig. szerint szabjuk s a hátsó lapot szegéllyel az elülsőre tűzzük. Az alj fölső szélét oldalt és hátul kissé behúzzuk. A lent kissé szétváltó előli lapokat fönt közepet középre téve egymásra illesztjük. Az alj felvarrását vastag selyemzsinór takarja s elől mint 75 és 85 cm. hosszú, selyem grelós végű csokor meg van kötve. A bélésaljat hátul közepén kapcsoljuk; a felsőszövet hátsó lapját pedig hátul balra átkapcsoljuk.



6. sz. A 2. szám hátképe.



11. sz. Kalap, karmantyú és tarsoly brokát szövettel, szörmeccsik díszszel.

Anyag: 1 1/4 m. hosszú, 50 cm. széles brokát szövet; 5 1/2 m. hosszú, 4 cm. széles szkunkszesik; 1 m. hosszú, 120 cm. széles aranyzsinór; 1 m. hosszú, 120 cm. széles sötétkecs sifon; 8 m. hosszú, 3 cm. széles aranyesipke; 15 m. hosszú, fekete, aranysál átszótt selyemzsinór.

Képünkön szép sötétek alapú, arany és fekete mintázatú brokát szövet dísz láthatunk szkunkszesikkal kivarrva. Aranyzsinórt rózsák díszítik. A kis kalapot a 204. és 205. fig. szerint szabjuk. A részeket előbb gúzból szabjuk, azután brokátal borítjuk. A karmantút belülről aranyzsinór sifon és sötétkecs sifonnal béleljük s a külső szélén aranyesipke bodorral díszítjük. A kalap külső szélét erős, több vékony zsinórból fonott fekete



10. sz. A 9. szám hátképe.

Kész szabás sz. 5693. I. és II. nagyságban kapható. 9. sz. Ampírszabású menyasszonyi ruha. Ehhez 10. sz. Szab.: mintáiv 4. sz. 33-38. fig.

aranyzsinór díszíti. A fejrésznek a karimához való varrását szkunkszesik takarja. A karimának hátsó sarkait a 205. fig.-án előrajzolt finom vonal mentén kifelé fölhajtuk. Baloldalt aranyzövetből rózsadisz van. A karmantút a 206. fig. szerint szabjuk. E szerint előbb bélészövetből szabunk egy karmantút, toll és pehelybéléssel, világos selyem belső béléssel. Kívülről azután vonaljelzés szerint brokát és szörmeccsikkel borítjuk és az oldalszélein a béléssel egyesítjük. Két egymást borító 8 cm. széles duplán vett rézsut pánt határolja a karmantút, amelyek közül az alsó aranyzsinór, a felső pedig sötétkecs sifonból való. Ezen pántokhoz belülről sűrűn behúzott fehér valansziencsipke van varrva. A tarsolyt a 207. fig. szerint szabjuk, még pedig úgy hogy a tarsoly eleje az előrajzolt vonalig érjen. Az összevarrását szkunkszesik borítja és határolja az előli leffenyűt. A tarsolyt ó-arany selyemmel béleljük. A csomózott széles kordelt, fekete-arany selyemzsinórból készítjük s a tarsolyt ennél fogva a vállon viseljük. A tarsoly elejét selyem zsinórhurkok és egy aranyzövetből, bársonylevelekkel készített rózsá díszíti.

12. és 13. sz. Bluz kerek csipke vállpánttal.

Anyag: 3 m. hosszú, 50 cm. széles szürkéskecs libertiselyem; 1 kerek makramé vállpánt; 1 m. hosszú, 7 cm. széles makramé betét.

A szürkéskecs libertiselyemből hátul kapcsolt bélésderékra dolgozzuk, amelynek szövettel beszegett karöltőjébe varrjuk a felsőszövet uj-

Kész szabás szám 5694. II. és III. nagyságban kapható. 7. sz. Menyasszonyi ruha féloldali tunikával. Ehhez 5. sz.

Kész szabás szám 5695. I. és II. nagyságban kapható. 8. sz. Menyasszonyi ruha posztóból csipke- és selyemdíszszel. Ehhez 4. sz.



Ruha, fehérnemű, bluz és szoknya.

jakat. A felsőszövet elejét és hátát egyben szabjuk és a vállon egy csoport kiálló hengerszegélybe tűzzük. A mélyített s az ujjakat szabadon borító karöltöt rézsut selyemcsikkal határoljuk, amelyet boszorkányöltésekkel varrunk fel. A kerek makramé vállpánthoz makramé betétből való állógallért erősítünk. Ehhez hasonló ujjfogláló határolja a felsőszövet ujjakkal borított bélésujjakat. Az ujjdudorokat úgy nyerjük, hogy hasítékot dolgozunk ki, amelynek hátsó szélét behuzzuk s a szemközti szél alá tűzzük; a széleket boszorkányöltésekkel díszítjük. Az állógallért és az ujjak széleit selyemszegély határolja.

15. és 16. sz. Bluz kockás gyapjuszövetből.

Anyag: 1 1/4 m. hosszú, 100 cm. széles zöld kockás gyapjuszövet; 1/2 m. hosszú, 50 cm. széles zöld selyem; 6 kicsi gyöngyházomb.

A csinos, béleletlen bluzt zöld selyem szegéllyel hasonló gallérral és kis csokorral díszítjük. A szegélyezett és dupla tűzés sorral átütött felső ujjvarrás a hasonló módon díszített vállvarrásnak a folytatása. A karöltöt, valamint a nyomós gombbal átgombolt jobb előli szélét szintén szegéllyel határoljuk. A blúzrészeket a 68. és 69. fig. szerint, az ujjakat pedig




Kész szabás szám 5938. I. és II. nagyságban kapható.

12-13. sz. Bluz kerek csipke vállpánttal nyulánk hölgyeknek.

21. sz. Téli köpeny 4-6 éves fiúnak.

Anyag: 110 cm. hosszú, 130 cm. széles sötétkék konfekciós szövet; fekete prém, vagy 1/4 m. hosszú, prémutánzat 120 cm. széles; 3 m. hosszú zsinór vagy 3 db készen vásárolható vitézkötés.

A szép fiuköpenyt a kis rajz számjelzése után meghosszabbított 110. és 112. fig. szerint szabjuk. Az előrészebe jelzés szerint zsebnilyást vágunk és ezt jelzés szerint zsebpánttal fedjük. A nyakkivágás kis bevarrásának elkészítése után az első széleket vászon felett szövettel béleljük és baloldalt varrjuk a láthatatlan gombolás számára a gomblyukakat; a megfelelő gombokat jobboldalt vonaljelzés szerint erősítjük fel. A bal előrésze varrjuk a vitézkötéseket. A 103. fig. szerint vászomból és szövetszövetből szabott lehajlógallért a nyakkivágásra erősítjük és az előrészekkel együtt szagatott vonalon kihajtjuk. Az így kapott sállgallért prémmel borítjuk. A 104. és 105. fig. szerint szabott ujját készült 7 cm. széles kézelővel fog-



Kész szabás sz. 5939. I., II. és III. nagyságban kapható.

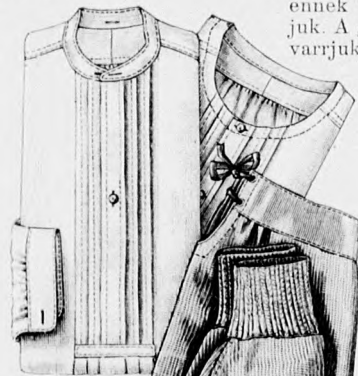
15-16. sz. Bluz kockás gyapjuszövetből, belevarrt ujjal. Szab.: mintáiv 4. XIV. sz. 68-72. fig.

Kész szabás szám 5940. I., II., III. és IV. nagyságban kapható.

17-18. sz. Ingbluz szegély- és himzett pántdíszszel. Szab.: magy.: mintáiv 4. XV. sz. 73-75. fig.

Kész szabás szám 5937. 11. sz. Kalap, karmantyú és tarsoly brokáthól és szörméből. Szab.: mintáiv 4. XXXV. sz., 204-207. fig.

70. és 71. fig. szerint szabjuk. A hátrészt az alsó szélén jelzés szerint behuzzuk és 28 cm. bő, 7 cm. széles foglálóba erősítjük. A kis gallér hajtókát a 72. fig. szerint szabjuk, a 6 cm. széles, ujjfogláló keskeny hajtókáját ennek bősége szerint igazítjuk. A gombdíszít kép szerint varrjuk fel.



Kész szabás szám 5942. I., II. és III. nagyságban kapható.

19-20. sz. Ruha pántdíszszel. Anyag: 1 1/2 m. hosszú, 115 cm. széles frézszinű gyapjuszövet; 1 1/2 m. hosszú, 50 cm. széles sötétebb tafta; 1 m. hosszú, 45 cm. széles csipkeszövet; selyemgreló; 1 bárony-pánt.



Kész szabás szám 5946. I., II. és III. nagyságban kapható.

25. sz. Ingnadrág elől gombolva.

A frézszinű kasmirruhát gazdagon díszítjük, valamivel sötétebb taftával és kordonetselyemmel kidolgozott keresztöltésekkel. A hátul kapcsolt bélésderekát a 39. fig. szerint csipkeszövetből való vállpánttal s a bélésderekát könyvéken külérő közelével díszítjük. A derek felsőszövetét a 40a. és 40b. fig. szerint szabjuk s kiszabás előtt a hasíték vonala mentén C-től D-ig egyesítve.

A 41. fig. papírból szabjuk a vállpánt pántjait, azután három 1-1 cm. széles tafta-pántot félce-lünk rá s a közőket keresztöltésekkel kitöltjük. Az így elkészített pántdísz azután szám szerint a derekra varrjuk. Az ujjak széleit hasonló 4 cm. széles pánt határolja. Az aljhoz való bélésaljat a rendez hosszúságban szabjuk és a szövetszövetből és pántokból álló alsó alrészét rávarrjuk; az utóbinak alapját a kis rajz 65. fig. szerint szabjuk. Az alsó szélét az előrajzolt vonalak jelzik. Három-három pántot keresztöltésekkel egyesítve, a szövetszövetek közé illesztünk dísz gyanánt. A kis

Kész szabás szám 5945. 10-12 és 12-14 éveseknek.

25. sz. Alsónadrág 12-14 éves fiúnak.

rajz 42. fig. szerint szabott tunikarész alsó szélét szintén pántokból egyesített csik határolja; a tunika hosszából leszámítjuk a díszítő csik szélességét. A bélésaljat derekban a bélésderekra varrjuk, a tunikarészt pedig 4 cm.-el e fölé. A felvarrást ráncolt selyem öv borítja, baloldalt rozetta alatt összekapcsolva. A rozetta alá 80 cm. hosszú, 10 cm. széles grelóval végződő és pántal díszített esarpot foglalunk.



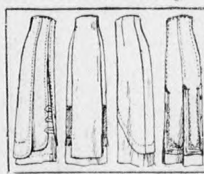
14. sz. A 48. sz. hátképe.




Kész szabás szám 5941. I. és II. nagyságban kapható.

19-20. sz. Ruha pántdíszszel nyulánk hölgyeknek. Szab.: m-iv 4. IX. sz., 39-42. fig.

21. sz. A 63. sz. hátképe.



27-30. sz. A 31., 32., 33. és 33. szám hátképe.



Kész szabás szám 5947. I., II. és III. nagyságban kapható.

31. sz. Tunikás alj pántdíszszel. Szab.: mintáiv 4. X. sz., 43-45. fig.

Kész szabás szám 5948. I. és II. nagyságban kapható.

32. sz. Aljbluzhoz esarp-szerű hátsó széll. Szab.: magy.: mintáiv 4. VI. sz., 22-24. fig.

Kész szabás szám 5949. I., II. és III. nagyságban kapható.

33. sz. Tunikás alj rojtos előli széll. Szab.: magy.: mintáiv 4. XX. sz., 99-100. fig.

31. sz. Tunikás alj pándisszel.

Anyag: 3 m. hosszú, 100 cm. széles sevio; 1 1/2 m. hosszú, 2 1/2 m. széles paszomány 10 szövetgomb.

A kövér nőnek különösen alkalmas bluzaljhoz 35 cm. szélesen szövettel borított alszoknyát varrunk. A tunikát a 43-45. fig. szerint szabjuk, a derekat jelző finomvonalat figyelembe véve. Az előli és oldallapot széleiknél fogva, az adott hosszban alá fércelt szöveticikra tűzzük és lent a látható módon paszomány-pántokkal egyesítjük. Az alj felső szélét 4 cm. széles lénezővel erősítjük meg, amelynek alsó széléhez varrjuk az alsó szoknyát. Ezt hátul középen kapcsoljuk s a tunikát balra átkapcsoljuk. A kis szövetgombokat kép szerint varrjuk fel.



34. sz. A... hátképe.

Anyag: 4 3/4 m. hosszú, 120 cm. széles barna posztó; 1 m. hosszú, 50 cm. széles hasonló színű velúr; 1/4 m. hosszú, 43 cm. széles csipkészövet; 2 1/2 m. hosszú selyemzsinór.

A csinos ruhának hátul kapcsolt bélésderékát elől és hátul a 124. és 126. fig. szerint csipkészövetből szabott vállpánt-részekkel borítjuk. A vállpánt elejéhez varrjuk a 125. fig. szerint bársonyból szabott előli betétet. A kellőleg rövidített bélésujjakat a bélésderékba varrjuk és a könyveken túlrő csipkekézélővel látjuk el. A derék felsőszövetét a 127a. és 127b. fig. szerint szabjuk, mindkét részt szabás előtt a hasíték vonala mentén A-tól B-ig egyesítve. A 128. és 129. fig. szerint szabjuk a felsőszövetet, az előli és hátsó ujjrészrel s a 130. fig. szerint a kiegészítő részt bársonyból, a részeket szám és vonaljelzés szerint egymásra varrva. Az ujjaknak kissé rátarított felső szélét a karöltő alá tűzzük. A jobb előli széle az előrajzolt középső vonaltól a balra fekszik. A jelzés szerint behúzott alsó szélét derékban a bélésderékra varrjuk. Az aljat a kis rajz 131-133. fig. szerint szabjuk. A 131. fig. szerint szabjuk a bal s a 132. fig. szerint a jobb előli lapot s az elsőt, a 132. fig.-án előrajzolt vonalig a jobb lapra tűzzük. A 133. fig. szerint szabott hátsó lapot, túlrő széllel, amit a finom vonal jelez, a szemközti lapokra tűzzük. Az alj hasítéka hátul baloldalt van. Az 5 cm. széles egyenes bársonyövet ércsattal csatoljuk. A derekat és aljat bársonygombok és selyemzsinór hurkok díszítik.

36. sz. Délutáni ruha egyszínű posztóból és skót kockás gyapjuszövetből.

Anyag: 1 1/2 m. hosszú, 120 cm. széles posztó; 3 m. hosszú, 110 cm. széles skót kockás zövet; 8 kicsi, 2 nagy gomb; 1/2 m. hosszú, 45 cm. széles selyem; 1/2 m. hosszú, 45 cm. széles csipkészövet.

Mintánkat kék-szürke skót kockás szövetből és rezedazöld színű posztóból szabjuk. A tunikát és a derék kimonószerű felsőszövetét koc-

Látogató és délutáni fogadó ruhákabátok

aljat derékban rávarrjuk, e fölé 5 cm.-rel pedig a tunika felső szélét. Az öv alsó széle borítja az alj felvarrását. A kis rajz 67. fig. szerint szabjuk az esarlapot a belőle szabott fisűrészekkel, azután sablonirozzuk és betűjelzés szerint a ruhára varrjuk. A behúzott előli széleket jobb-, vagy baloldalt nyomós gombokkal kapcsolva, az öv felső széle alá foglaljuk. Az esarlapot hátul az alsó szélén 40 cm. széles felsőszövettel borítjuk posztóbetét felett, azután az előrajzolt vonal magasságában széles pánttal kissé összehúzzuk és a derékra varrjuk, a pántot fehér kartonból szabjuk és behúzott bársony vagy eolien rézsut csikkal borítjuk.

41. és 42. sz. Fiatalos ruha himzett fisű- és fodordisszel.

Anyag: 5 m. hosszú, 120 cm. széles könnyű selyem (muszlin sifon); 60 cm. hosszú, 40 cm. széles ezüsttűl; 1/4 m. rózsaszín sifon.

A halványkék muszlin sifonruhát csinosan díszíti a háromféle színű muszlin sifonra alkalmazott koszorú formájú himzés, amely az ívezett fodorral, mint a 18. században, igen csinos és fiatalos díszít ad a ruhának. A színek a ruha színéhez alkalmazkodnak, csupán kissé sötétebbek. A ruhát könnyű selyembélésre dolgozzuk. A bélésderék elejét és hátát a finom vonalig szabjuk ki. A bélésujjakat belülről 14 cm.-re rövidítjük és csipkével határoljuk. A derék felsőszövetét az ujjakkal a 46a. és 46b. fig. szerint szabjuk és kiszabás előtt a hasíték vonala mentén E-től F-ig egyesítjük. Az ujjakat 12 cm. széles, 50 cm. bő, mindkét oldalán ívezett fodor határolja, a közepes többszörösen behúzza. Úgy itt, mint a fisűn és az alj fodrán az íveket keskeny s a külső szélükön felvarrt szövethenger határolja. A fisűt a kis rajz 47. fig. szerint két egyenes szövetrészből szabjuk. Az ívek szélessége és mélysége a külső széleken a külső szorúhoz alkalmazkodik. A fisűt könnyű öltésekkel vonaljelzés szerint varrjuk a derék felsőszövetére. A derék felsőszövetét elől és hátul a fisűrészek között ezüsttüllel borítjuk. A fisűnek elől a jobb, hát-



Kész szabás szám 5953. I. és II. nagyságban kapható. 38. sz. Öltözék széles hajtókával és rojtdisszel.

Kész szabás szám 5952. I. és II. nagyságban kapható. 37. sz. Hosszu kabát, széles, féloldaltu hajtókával. Ehhez 39. sz.

37. sz. Hosszu kabát széles, féloldaltu hajtókával.

Anyag: 3 1/2 m. hosszú, 120 cm. széles pettyes szövet; 1 1/2 m. hosszú, 10 cm. széles vörös-fekete csikos bársony; 7 gömbölyű gomb.

A hosszú kabátot szürke fekete színárnyalatú vörös pettyes szövetből szabjuk. A felső ujj a kabát előli részével egybe van szabva, a széles háta egybeszabott és mindkettő keskeny oldalrészre van tűzve. A szélesen áthajtott előli rész mint széles és mélyen lenyúló hajtóka vissza van hajtvva, míg a bal előli részt a nyakkivágáson lehajtott gallér határolja, amelyet a hajtókával a jobb vállon egybe varrunk. A gallér alsó szélét bársonypánt határolja, amely a hajtókán is folytatódik. A félig a felső rész alá tűzött ujjak alsó részét hasonló szegély határolja. A kabátot elől gömbölyű acélgombokkal gomboljuk. A kabátot végig vörös selyemmel béleljük.

38. sz. Öltözék széles hajtókával és rojtdisszel.

Anyag: 4 1/2 m. hosszú, 120 cm. széles posztó; 2 1/2 m. hosszú, 4 cm. széles selyemrojt; 1 díszgomb.

A szürke posztó öltözéken a legdivatosabb a rojtdísz, amelyvel a csúcsba vágott tunikát és a kabát nagy hajtókáját határoljuk. A kabát félig bő, a háta egybeszabott, az oldalai simák, eleje pedig széles, csupán a váltól kezdődő bevarrás félig bőre szűkíti. Az előli részeknek, széles hajtókaszertien visszahajtott előli szélei a felső haránt széleiknél fogva, a vállakat szélesen borító, béleletlen felsőszövet gallérra fekszenek. Az egyszerű ujjakat posztóhajtóka díszíti. A kabátot egy nagy díszgombbal gomboljuk. Az aljon a tunika alól kilátszik az alszoknya felsőszövet borítása.

40. sz. Ruha szélpántdisszel.

Anyag: 3 1/2 m. hosszú, 115 cm. széles világoszöld eolien; 1 1/2 m. hosszú, 120 cm. széles kissé sötétebb bársony (velúr sifon).

A világoszöld ruhán, nagyon csinos, a ruha színéhez választott szélpántdísz. A szélpántot három színben hímézzük, a virágokat lila és aranyárga, a leveleket sötétzöld színben. A bélésaljat 60 cm. előli és hátsó hosszal szabjuk és a kis rajz 65. fig. szerint bársonyból szabott alsó részt hozzá varrjuk. A kis rajz 66. fig. szerint szabott tunikát 5 cm. szélesen szegélyezzük a szövet hozzáadásával és sablonirozzuk. A hátul kapcsolt bélésderékát elől és hátul, az 59. és 60. fig. szerint kivágjuk. A derék felsőszövetét a 61. és 62. fig. szerint szabjuk. Az alsó szélét elől és hátul jelzés szerint behúzzuk és a derék felett 5 cm.-nyire a bélésderékra varrjuk. A sima ujjakat a 63. fig. szerint felsőszövetből és sifon bélésből szabjuk. A miderszerű övet a 64. fig. szerint bársonyból szabjuk. Mielőtt az övet a derékra illesztjük, a bélés-



Kész szabás szám 5950. II. és III. nagyságban kapható. 35. sz. Délutáni ruha rézsut derék- és aljdisszel. Szab. és hátkép: mintáiv 4. XXI V. sz. 124-131. fig.

Kész szabás sz. 5951. I. és II. nagys. 36. sz. Délutáni ruha egyszínű posztóból és skótkockás gyapjuszövetből. Ehhez 34. sz.



Kész szabás szám 5954. I. II. és III. nagyságban kapható. 40. sz. Ruha himzett disszel és fisűderékkel; a sz. uszaly egybeszabott. Szab.: mintáiv 4. XIII. sz. 124-131. fig.

ruhákabátos öltözékek és köpenyek.

... a baloldala nyulik át a közepén. Az elejét egy sifonozetta alatt, a derékra varrjuk. A fisűnek, a hátsó közepén tulérő jobb és az előli közepén tulérő bal felét le kell vágni. Az aljat a kis rajz 48. és 49. fig. szerint szabjuk és négy 12 cm. széles, 240, 230, 220 és 210 cm. bő fodorral díszítjük, amelyeket iveretten kivágunk és felvarrunk. A hátul behuzott felsőszövet aljat a derekat jelző haránt vonal szerint varrjuk a derékra; a 12 cm. széles plüsszés fodorral díszített bélésaljat pedig derékban varrjuk fel. Az aljat és derekat hátul közepén kapcsoljuk. A derék kapcsolását részben eltakarja az átkapcsolt fisű.

43. sz. Posztóruha bársony- és egy féloldali tüllszabóddisszel.

Anyag: 4 1/2 m. hosszú, 120 cm. széles posztó; 3/4 m. hosszú, 45 cm. széles bársony; 60 cm. hosszú, 45 cm. széles csipkeszövet; 1 1/4 m. hosszú, 10 cm. széles csipke; 1 1/2 m. hosszú, 45 cm. széles tüll.

Két divatszín, az ujkék és az oroszöld, van elvegyítve a bársonyból varrt mintánkon. Az egyszérű, hátul kapcsolt bélésellátott kimonó derék kivágását széles bársonypánt határolja. Ezen átnyulik, előli baloldalt egy posztópánt, a csipkével határolt tüllszabót felerősítve. A derék kivágását sifonnal bélelt csipkeszövet tölti ki. Az ujjakat csipkeszövet és bársonypánt díszíti. Csipke határolja az ujjak széleit is.

... a hátsó közepén egy-egy varrassal szűkítjük és rövidítjük, az alsó szélein lekerekített tunikarészeket borítjuk, az előli lapra és a hátsólapokra szélelve. Az aljat hátul a varráson kapcsoljuk, amely a hátsó tunikarészt balra átkapcsoljuk.

44. sz. Látogatóruha; csikos selyembluz és egyszínű posztóalj.

Anyag: 3 1/2 m. hosszú, 110 cm. széles posztó; 2 m. hosszú, 50 cm. széles fekete-fehér csikos selyem; 45 cm. hosszú, 45 cm. széles csipkeszövet; közepi arany- és posztógombokok; 2 1/4 m. hosszú, 4 cm. széles fekete bársonyszalag; 1 lánc.

részt és az oldalrészét egészítjük ki, ezekhez a hátrészt egybe szabjuk. A lebbeny fölvarrását felsőszövetből való zsebpánt takarja, amelyet hátul egy látszólag a hátrészre gombolt selyempánt erősít fel. Ez a pánt átnyulik a hátrész alsó felé határoló felsőszövetpánton; ugyanígy határoljuk a lebbenyrészeket is. A kis selyem kihajtogallér a nem egyforma nagy hajtókákra fekszik. Az ujjak szűkek. A kis miderben nyuló alj egy előli és egy hátsó lapból és két oldallapból áll. Előli jobboldalt három, az oldallapból szabott pánt nyulik az előli lapra s itt gombokkal vannak megerősítve. Az aljat hátul baloldalt kapcsoljuk.



45-46. sz. A 43. és 44. szám hátképe.



50. sz. Kimonóbluz szelántos szövetből.

Anyag: 1 m. hosszú, 120 cm. széles szelántos szövet; 10 cm. hosszú, 45 cm. széles mintázott tüll; keves zöld selyem.

A bluzt mindenféle gyapju vagy selyem szelántos szövetből szabhatjuk. Mintánk sötétkék gyapjuszövetből készült zöld és ezüstsziurke csikos pánttal. Ebből a pántból készítjük az előli és hátsórész felső szelét, amelyekből az ujjakat is szabjuk. A hátrészt végig szabjuk, míg az elejét zekeszzerűen, iveretten egy kiegészítő részre tűzzük, amelyet szegélycsoportokba varrunk. A szögletes kivágást az ujjak felső közepén szegélyekbe varrt szövetvel töltjük ki. Az egyes részek széleit, valamint az ujj foglaloját is zöld selyemszegély határolja. Az állógallér mintázott tüllből való. A bluz kivágását zöld selyemszegély, az állógallért felsőszövetpánt határolja.

53. sz. Alj paszomány- és sujtasdisszel, kövérébb hölgyeknek.

Anyag: 3 1/4 m. hosszú, 130 cm. széles sötétkék szövet; 6 1/4 m. hosszú, 4 cm. széles fekete selyempaszomány; 2 1/4 m. hosszú, 1 cm. széles selyempaszomány; 25 m. sujtás.

A kis miderrel készített csinos öltözékhez való aljat fekete selyempaszomány és sujtás díszíti. A rövidítve szabott 18-21. fig. szerinti részeket a kis rajz méretei szerint egészítjük ki, a hosszát előli és hátul az előrajzolt deréktól mérve. A 20. fig. szerinti kiegészítőrészt az előli és oldallap közé illesztjük, azután kereszt és pont szerint ráncba rakjuk. A hátsó lapot szintén egy ráncba rakjuk, az oldallapnak ponttal jelzett helyére illesztve. A paszományt az alsó szelétől 10 cm-re és a hajtás mentén varrjuk az aljra. A sujtást kép szerint varrjuk fel. Az alj felső szelét aláfolglal lényövel erősítjük meg.

Kész szabás szám 5956. II. és III. nagyságban kapható. 43. sz. Posztóruha bársony- és féloldali csipkeszabóval. Ehhez 45. sz.

kapcsolt bluz felsőrészt kimonószerűen szabjuk. Előli közepén fehér selyemmel bélelt, elefántcsont fehér csipkeszövetet illesztünk bele és ebből szabjuk a vállpántot, valamint az állógallért. Előli közepén aranygombbal díszítjük. Deréktól posztó miderreszek nyulnak fel, előli egymást részben borítva. Az ujjak széleit csipke határolja. Az alj szabása csinos. Az előli és oldallapja, fekete-fehér selyem él felett ketté nyulik. Hátul keskeny laposra rakott lapot varrunk közéjük. Az alj felső szelét csipkés aljra tűzzük. A hátul kapcsolt bársonyszalag övet kövek és nikkal részekből összefűzött lánc díszíti.

Kész szabás szám 5957. I. II. nagyságban kapható. 44. sz. Látogatóruha egyszínű posztó aljjal és csikos selyembluzzal. Ehhez 46. sz.

47. sz. Öltözék csikos szövetből pántdisszel.

Anyag: 4 m. hosszú, 120 cm. széles csikos sevió; 1/2 m. hosszú, részben vágott bársony; 6 szövetgomb; 3 eregomb.

A célszerű öltözéket sötétkék és zöldcsikos sevióből szabjuk. A két lapból álló mideres aljat a kis rajz 168. és 169. fig. szerint szabjuk. Az előli lap alsó szelét 4 cm. széles részben pánt határolja. A jobboldalon a pánt 25 cm-re esik az előli közepétől, az alsó szelétől és baloldalt rajz szerint a felső szelég nyulik. A hátsó lapot a finom vonal szerint tulérő szélel az előli lapra tűzzük. A rajz szerint bevarrással szűkített felső szelét 4 cm. széles lényövel erősítjük meg. A kabátnak 170. fig. szerint szabott elejét figyelembe veendő a behajtás, a nyakkivágásnál kezdődő bevarrás, a hajtóka hajtásvonala és az előli közepet jelző hajtásvonal és a derekat jelző vonal. A második előli, az oldal- és hátrész rövidítve vannak és ezért kis rajz számadatai szerint kiegészítendők. A hosszát deréktól mérve. A 174. fig. szerinti lehajtott gallért vászonból szabjuk, szövetvel béleljük és így a nyakkivágásra varrjuk. Ezt azután a hajtókaival szálgallérszerűen kihajtjuk és bársonnyal borítjuk. A külső szelét 4 cm. széles részpánt határolja, a kabát előli és alsó szelén is folytatódva és a hátrész jobb felén rajz szerint felnyulva. Az ujjaknak 8 cm. széles bársonykézelőjét szintén 4 cm. széles pánt határolja. A kabátot vitézkötéssel gomboljuk részben, az előli részeket közepén egymásra fektetve.



48. sz. Öltözék hajtókaival és rojtdisszel.

Anyag: 5 m. hosszú 110 cm. széles fabarna sevió; keves nyírószövet; 1/2 m. hosszú, 10 cm. széles senilia rojt; 1/2 m. hosszú, 45 cm. széles barna selyem; 9 posztógomb és 2 szarigomb.

A fabarna sevió öltözéket újvörös posztó díszíti, a selyemhajtóka szelén, a kihajtott galléron és az ujjak hajtókaival szegélyszzerűen ez adja a gomblyukakat is. A dísz barna senilia rojt egészíti ki, amellyel csupán a jobboldali nagy hajtókat határoljuk. A háromnegyed hosszú kabát bő szabású. Az első előli része végig ki van szabva, a lebbenyresszel egyben, amellyel a második előli



Kész szabás szám 5958. II. és III. nagyságban kapható. 47. sz. Öltözék csikos szövetből pántdisszel. Szab.: mintáiv 4. XXIX. sz., 168-174. fig.

Kész szabás szám 5959. II. és III. nagyságban kapható. 48. sz. Öltözék hajtókaival és rojtdisszel. Ehhez 14. sz.

... vagy ... ruha himzésdisszel.

Kész szabás szám 5955. I. és II. nagyságban kapható. 41-42. sz. Fiatalos ruha himzett fodorral díszítve. Szab.: mintáiv 4. XI. sz., 46-49. fig.



Kész szabás szám 5900. II. III. és IV. nagyságban kapható. 49. sz. Kimonóbluz plasztikon előréssel kövérebb hölgyeknek. Ehhez 58. sz. Szab., magy.: mintaiv 4. XXXII. sz., 183-187. fig.

Kész szabás szám 5961. II. és III. nagyságban kapható. 50. sz. Kimonóbluz szélpántos szövettel. Ehhez 59. sz.

54. és 55. sz. Bluz féloldali széles hajtókával kövér hölgyeknek. Anyag: 2 m. hosszú, 50 cm. széles kínai selyem; 75 cm. hosszú, 50 cm. széles egyszínű selyem; 1/2 m. hosszú, 45 cm. széles szegélybe varrt túll; 1 m. hosszú, 22 cm. széles túlléscske; 15 kicsi díszgomb.

Az 54. és 55. sz. képen kövérebb nőnek való bluzt láthatunk. Ezt hátul kapcsolt testhezálló bélésderékra dolgozzuk, a megfelelőleg rövidített bélésujjakat belevarrva. Az előli és hátsó betétet a 178. és 179. fig. szerint szegélybe varrt túllból szabjuk és selyemmel bélelve a bélésderékra varrjuk. Az előli betétet kép szerint egy szabó borítja, amelynek túlléscskéjét haránt szegélyekbe varrjuk. A szabót baloldalt kis díszgombokkal a felsőszövet szélére erősítjük. A hajtókát a 181. fig. szerint egyszínű selyemből és felsőszövet bélésből szabjuk és jobboldalt a bluzhoz varrjuk. Egyszínű selyemből szabjuk az ujjak szélét, vonaljelzés szerint díszített pántokat és a hátsó kivágás pántjait is, amelyeket díszöltésekkel varrunk fel.



Kész szabás szám 5900. III. és IV. nagyságban kapható. 60. sz. Egyszerű öltözék paszománnyal kövérebb hölgyeknek. Ehhez 64. sz. 60a. sz. Kalap tollal.

Kész szabás szám 5961. III. és IV. nagyságban kapható. 61. sz. Ruha széles szélpántdisszel kövérebb hölgyeknek. Szab. és hátkep: m.-iv 4. XXVIII. sz., 157-167. fig. 61a. sz. Nagy kalap kócsaggal.

Kövérebb nőnek való minták

60. sz. Egyszerű öltözék paszománnyal kövérebb hölgyeknek.

Anyag: 5/2 m. hosszú, 110 cm. széles sötétkék sevíó; kevés perzsiáner; 6/4 m. hosszú, 4 cm. széles fekete selyem paszomány; 3/4 m. hosszú, 2 cm. széles hasonló paszomány; 20 m. hosszú sűjtás; 3 paszomány-csatt; 3 galált gomb; 17 paszomány-gomb.

A célszerű tengerészské sevíó ruhát fekete selyempaszomány, sűjtásfigurák és paszománygombok díszítik. A kabát kettősított előli részből, oldal- és egy egybeszabott hátrészből áll, amelyet szegéllyel tűzünk fel. A kabát széleit 4 cm. széles paszomány határolja. Hátul



59. sz. 51-52. sz. Az 1. szám ellenkező oldalról.

szerint szélpántból szabjuk, a hátsó középet jelző hajtásvonal figyelembe vételével, a részeket kiszabás előtt a hasíték vonala mentén G-től H-ig egyesítve. A válldísz selyempánt határolja. A 162. fig. szerinti előli díszrész a válldíszén át a vállpántra nyúlik, a gombokkal kivart oldal-szélét szabadon hagyjuk. Az ujjakat a 163. fig. szerint az alsó fele felső szélét jelző, előrajzolt körvonal figyelembe vétele nélkül szabjuk. A 164. fig. szerint szélpántból szabjuk az ujjaknak

pánttal határolt díszét. A bélésujjakat belülről 20 cm. hosszúra szabjuk és túlléscskével határoljuk. A ráncolt selyemvő alá hátul 70 cm. hosszú, 4 cm. széles selyempánttal határolt szélpántból való esarpot foglalunk.

62. sz. Ruha sűjtásdisszel kövérebb hölgyeknek.

Anyag: 4 1/2 m. hosszú, 120 cm. széles posztó; 1/2 m. hosszú, 50 cm. széles túll; 1 m. hosszú, 2 cm. széles csipkebetét; 1/2 m. hosszú, 50 cm. széles selyem; 30 m. sűjtás.

A csinos ruhát kőszürke posztóból szabjuk. Mintánkon az alj a derék fölé van alkalmazva, de kövérebb nőnél ajánlatos, hogy a derekat az alj felett viseljük, az esetben a ráncolt selyemvővet a derék szélére dolgozzuk és a bélésdereket előli 5, hátul 3 cm.-el a derék alatt rövidebbre vesszük. Az 50. és 51. fig. szerint szabott vállpántrészeket az előli kapcsolt bélésderékra varrjuk. Ugy azt, mint az állógallért és a bélésujjakat könyéktől befelé, szegélybe varrt túllból szabjuk. A gallért és az ujjak szélét keskeny csipkebetét díszíti. A derék felsőszövetét az 52-58. fig. szerint szab-



Kész szabás szám 5961. III. és IV. nagyságban kapható. 53. sz. A1J paszomány és sűjtásdisszel a 2. számú öltözékhez kövérebb hölgyeké. Ehhez 59. sz. Szab., magy.: mintaiv 4. V. sz. 18-21. fig.

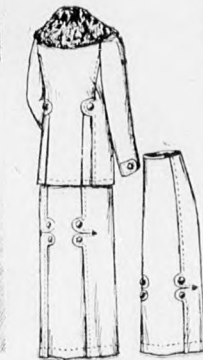


Kész szabás szám 5962. III. és IV. nagyságban kapható. 54-55. sz. Bluz féloldali hajtókával kövérebb hölgyeknek. Szab.: mintaiv 4. XXXI. sz., 178-182. fig.


jobboldalt a paszomány ívezten felnyúlik és derék magasságban végződik. Ezek mellé sűjtásfigurákat és gombokat varrunk. Az előli egymást borító, gombolt széleket belülről perzsiánnal, esetleg libertiselyemmel béleljük és paszománnyal szegélyezve mint keskeny sűlgallért kihajtjuk. A kabátot három paszományhurokkal és gombbal gomboljuk. A szűk ujjakat keskeny paszománnyal határolt felsőszövet hajtóká díszíti. A kabátot sűrke selyemmel béleljük. A béleletlen három részből álló aljon, a felső szélénél fogva föltűzött paszomány egy oldali tunikát utánoz, az alsó szélén felsőszövet csikkal határolva. A hátsó varráson kapcsolt alját szintén sűjtásfigurák és gombok díszítik.

61. sz. Ruha széles szélpántdisszel. Anyag: 5 m. hosszú, 100 cm. széles gyapjuszövet; 5/2 m. hosszú, 11 cm. széles szélpánt; 35 cm. hosszú, 50 cm. széles mintázott túll; 3/4 m. hosszú, 12 cm. széles csipke; 1/2 m. hosszú, 50 cm. széles selyem; 40 kicsi gomb.

A kövérebb nőnek is alkalmas sötétkék gyapjuruhat a szövet színéhez hasonló szélpánt és selyem díszíti. Az alját a 165. és 166. fig. szerint szabjuk. A jobboldalon az előli lapot a bársonylappal közönségesen összevarrjuk, baloldalt pedig az elsőt az utóbbira tűzük. Az alját szélpántok díszítik, amelyeknek szabadon hagyott alsó szélét 4 cm. széles selyempánt határolja. Az alsó szélén egytorma közökben húzódó vonalak, a bal haranglap díszét jelzik; a jobb lapon a szélpánt, de csak ezen vonal mögött a sarkán bevarrva, húzódik előre rajz szerint az előli lapon folytatódólag. Az alját a derékra is varrhatjuk, de külön is viselhetjük. Az előli kapcsolt bélésdereket a 157. és 158. fig. szerint szabott túll vállpántok borítják. Az előli részt bara átkapcsoljuk. A túll állógallért selyemszegély határolja. A 159. és 160. fig. szerint szabott előli és hátrészt vonaljelzés szerint a vállpántrészekre varrjuk. A hátul egymást borító válldísz a 161a. és 161b. fig.



56-57. sz. A 3. sz. ellenkező oldalról.



58-59. sz. A 49-50. szám hátkepe.



Kész szabás szám 5965. III. és IV. nagyságban kapható. 62. sz. Ruha sűjtásdisszel kövérebb hölgyeknek. Szab. és hátkep: mintaiv 4. XII. sz., 50-58a. fig.




Kész szabás szám 5968. II. és III. nagyságban kapható. 63. sz. Ruha hajtókagallérral kövérebb hölgyeknek. Ehhez 21. sz. Szab., magy.: m.-iv 4. 135-142. fig.

juk. Az első előli és a második hátrészt, a válltól a közepig terjedő finom vonal szerint átvágjuk és a felsőrészek szerint a sujtással kivarrt betéteket szabjuk ki, az alsó részeket rátűzve. Az első előli és a második hátrészt, a harántvonal mellett húzódó finomvonal szerint, szélel, az alélérő részre tűzzük; e mellett a második előli részt csillagtól-csillagig rátartjuk. A sujtással kivarrt diszkrét szám szerint a varrásba foglaljuk. Az ujjaknak közelével határolt felsőszövetét csupán a derék felsőszövetébe varrjuk. Ezt vonaljelzés szerint a vállpántreszkekre varrjuk; felső előli részt az előli vállpántreszel balra átkapcsoljuk, az állógallért pedig hátul kapcsoljuk. Az alját az V. mintaív, 18-21. fig. szerint szabjuk, az 53. sz. kép szabását figyelembe véve. Az előli lapot kép szerint sujtással varrjuk ki.

70. sz. Ruha 12-14 éves leánynak.
Anyag: 3 m. hosszú, 110 cm. széles szürkés-kék kasmir; 1/2 m. hosszú, 45 cm. széles csipkeszövet; 1/2 m. hosszú, 80 cm. széles fehér batizt; 3/4 m. hosszú, 45 cm. széles libortólyem.

Mintánk egyszerű, célszerű, szürkés-kék kasmirból készült 3 cm. széles hasonlósínű selyempántdisszel. A deréknek az ujjakkal egybeszabott felsőszövetét elől keresztbe fektetjük, csipkeszövetből való betétet hagyva szabadon. Ehhez hasonló az állógallér és az ujjak hajtókája. A felsőszövet kívá-



64-64a. sz. A 60. és 69. szám hátkepe.

Kész szabás szám 5967. 4-6, 6-8, és 8-10 évesnek.
65. sz. Öltöny 4-6 éves fiúnak. Szab., magy.: mintaív 4. XXXIV. sz., 195-203. fig.

Kész szabás szám 5968. 6-8, 8-10 és 10-12 évesnek.
66. sz. Ruha szegélyezett betéttel 8-10 éves leánynak. Szab., magy.: mintaív 4. XXII. sz., 106-108. fig.

Kész szabás szám 5969. 4-6, 6-8 és 8-10 évesnek.
67. sz. Ruha 6-8 éves leánynak. Szab., magy.: mintaív 4. XXXIII. sz., 188-194a. fig.

Kész szabás szám 5970. I. és II. nagyságban kapható.
68. sz. Fogadóruha féloldalu díszítéssel. Ehhez 64a. sz. Sz., magy.: m.-ív 4. XXVII. sz., 146-156. fig.



gás széleit sima és plisszírozott batiztesikből való keskeny fisű határolja. A derék alsó szélét zsinór fölött kétszeresen behuzzuk és a hasonlóképpen behúzott aljjal egyesítjük. Az alját hátul kapcsoljuk.

72. sz. Ruha széles díszgallérral 6-8 éves leánynak.
Anyag: 2 m. hosszú, 100 cm. széles vörös gyapjuszövet; 1/2 m. hosszú, 80 cm. széles pettyes fulár; 1/4 m. hosszú, 45 cm. széles csipkeszövet; 6 m. vörös sujtás; 1 vörös gyapjuzsinór; 28 gomb.
Az egyszerű ruhát vörös gyapjuszövetből szabjuk és fehér-vörös pettyes fulárral díszítjük. A derékat az aljjal kevéssel a derék felett, a gyapjuzsinór alatt egyesítjük. A derék szögletes kivágását csipkeszövet betét és állógallér tölti ki. A kivágás széleit széles, a vállat borító fulár díszgallér határolja. A gallér széleit három sor sujtás és egy egyszínű selyempánt díszíti. A szűk ujjakat ehhez hasonló közelök határolják.

73. sz. Öltöny 12-14 éves fiúnak.
Anyag: 2 1/4 m. hosszú, 130 cm. széles sötétkék sevió; 1 kék vászon matrógallér; 1 fehér sevióbetét; 4 nagy, 4 kicsi aranygomb.
A kabátból és rövid nadrágból álló öltönyt tengerészkek diagonál szövetéből szabjuk. A kabát előli széleit a kétsoros gombolás végett szélesen egymásra fektetjük s a felső haránt széleikhez felsőszövet matrógallért varrunk, ezt pedig egy vászongallérral borítjuk. A zsebeket pántok borítják. A szűk ujjakat gombok díszítik. A külön fölgombolt fehér sevióbetétet fekete-fehér selyemmel kihimezett tengerészjelvény díszíti. A rövid

Kész szabás szám 5972. 10-12 és 12-14 évesnek.
70. sz. Ruha 12-14 éves leánynak.

Kész szabás szám 5973. 4-6 és 6-8 évesnek.
71. sz. Ruha alólhuzzal 4-6 éves leánynak. Szab., magy.: mintaív 4. XXX. sz., 175-177. fig.

Kész szabás szám 5974. 6-8 és 8-10 évesnek.
72. sz. Ruha széles gallérral 6-8 éves leánynak.

Kész szabás szám 5975. 8-10, 10-12 és 12-14 évesnek.
73. sz. Öltöny 12-14 éves fiúnak.


Kész szabás szám 5976. 4-6, 6-8 és 8-10 évesnek.
74. sz. Ruha szélpánttal díszítve 6-8 éves leánynak. Szab., magy.: mintaív 4. XXVI. sz., 143-145. fig.




A báburuhák szabása csakis a megjelölt nagyságban, 40 fillérért kapható.

térdradrágot elől az ismert módon, láthatatlanul gomboljuk. Az oldalvarrásokba zsebeket illesztünk.

74. sz. Ruha szelpántdíszsel 6-8 éves leánynak. Anyag: 1 3/4 m. hosszú, 100 cm. széles élénkzöld gyapjúszövet; 1 1/2 m.



75. sz. A 76. számú nyitott bábuház.



76. sz. 85 cm. magas bábuház, négy berendezett szobával.

hossza, 3 cm. széles tarkán mintázott szelpánt; 1 1/2 m. hosszú, vörös gyapjúszinór; 30 kicsi fekete bársonygomb.

A csinos, célszerű ruhának hátulkapcsolt bélésderékát kelőleg rövidített bélésujjakkal látjuk el. A felső-

szövetét a 144a. és 144b. fig. szerint szabjuk; mindkét részt kiszabás előtt a hasítékvonala mentén E-től-F-ig egyesítve. A kivágás széleireh kis szelpántból való pántokat s ezek mellé kicsi fekete bársonygombokat varrunk. A 143. fig. szerint szabott vállpánt borítja a felsőszövet felvarrását a belésderékre, az alsó szélén szelpánt díszsel. Az állógallért a 145. fig. szerint szabjuk. Az ujjak széleit szelpánt díszíti. A jelzés szerint behuzott alsó szélét a bélésderékkel egyesítjük. A 40 cm. széles, 150 cm. bő egyenes aljnak a derékre való varrását duplán vett vörös gyapjúszinór borítja.

75. és 76. sz. Bábuház.

A képünkön 85 cm. magas, négyrésze osztozott bábuházat láthatunk: ezek az ebédlő, konyha, nappali és hálószoba, amelybe az emeletről lepcső vezet le. Az erkélyes és teraszos előli lapja kettős ajtóhoz hasonlóan kinyitható.



Kész szabás szám 5977. 62 cm. nagy bábu. 77. sz. Bábu reformruhában. Szab.: mintáiv 4. XIX. sz., 90-98. fig.

Kész szabás szám 5978. 70 cm. nagy bábu. 78. sz. Bábu matrőruhában. Szab.: mintáiv 4. XXXVI. sz., 28-29. fig.

81. sz. Felöltözött bábu.

A 83 cm. széles, 150 cm. magas bábu. A 221-224. fig. szerint szabott inget elől hasítékkal látjuk el, a hasíték széleit a hajtás vonala mentén kifelé hajtva ráncszerűen letűzzük és mellé a finom vonal mentén keskeny szegélybe varrva. A hasíték széleit egymásra fektetve gomboljuk. A nyakat keskeny lénzöbe foglaljuk. A nadrágot és zubbonyt a 225-230. fig. szerint szabjuk, az utóbbi adat szerint ráncokba rakva, amelyeket letűzzük. A gallér alá matrőzesemőt kötünk. Az ujjakat, 3 cm. széles, 11 cm. bő foglaló határolja. A sapka tetejét és szélét a 231. fig. szerint szabjuk, az előrajzolt körvonalat figyelembe véve. A széléhez belülől 2 cm. széles egyenes szegélyesiköt varrunk. A cipőt és harisnyát a 95-97. fig. szerint kellő nagyságra szabjuk.



Kész szabás szám 5979. 30 cm. nagy bábu. 79. sz. Bábu ruhában játszókötevényel. Szab.: mintáiv 4. XVII. sz., 85-87. fig.

Kész szabás szám 5980. 34 cm. nagy bábu. 80. sz. Fiubábu zubbonyos köntösben. Szab.: mintáiv 4. XVII. sz., 85-87. fig.

Kész szabás szám 5981. 50 cm. nagy bábu. 81. sz. Fiubábu zubbonyos öltönyében. Szab.: mintáiv 4. XXXVII. sz., 221-231. fig.

Kész szabás szám 5982. 24 cm. nagy bábu. 82. sz. Bábu fürdőruhában csinos sapkával. Szab.: mintáiv 4. XVIII. sz., 88-89. fig.

83. sz. Néger bábu.

Kész szabásminták: rögtön használható, selyempapirosból kivágott minták.

➡ Rendelés előtt elolvasandó. ➡

A mintáivünkön adott és kipróbált szabásmintákon kívül — minden a **Divat Ujság**-ban megjelent képhez adunk rendes szabásmintákat, melyek selyempapirosból vannak kivágva. Ezeket a mintákat felnőtteknek négyféle nagyságban: I., II., III., IV. nagyságban, gyermekeknek 1-16 évig terjedő korfokozatban adjuk. Minden kép alatt pontosan jelezve van, milyen nagyságban, illetve korfokozatban kapható a minta. A rendes minták mértékét felnőtteknek és gyermekeknek lásd a mintáivre nyomtatott megrendelő lapon.

Felnőtteknél a kész szabásmintát abban a nagyságban választjuk, mely legjobban összeillik a személyes mértékkel. Gyermekeknek kérjük a felső bőség méretét és nem a hosszát mértékadónak venni, mert gyermeknek a mintáján sokkal egyszerűbb hosszában, mint szelvében változtatni. A kész mintáknak személyes mérték utáni átalakításához minden mintához mellékelünk utasítást. Megrendeléseket csakis a **Divat Ujság** kiadóhivatalába kell küldeni. Megrendelésnél használjuk ehhez a számhoz mellékelt

nyomtatott megrendelő lapot.

A szabásminta ára előfizetőnek 60 fillér, nem előfizetőnek 80 fillér. Utánvétellel nem küldünk szabásmintát. A kész szabásmintákon kívül, mint eddig is, személyes mértékre is küldünk szabásmintákat.

Ruhásmintákat mérték után muszlinból szabva és összefércelve is készítünk a következő árban:

	Egész szabás- minta	Fél szabás minta
Teljes kosztium	5 korona	3 korona
Hosszu gallér vagy köpeny	"	2 "
Egybeszabott ruha	3 "	2 "
Kabát	3 "	2 "
Pongyola vagy prensesz-ruha	3 "	2 "
Alj	2 "	1 "
Derék vagy blúz	2 "	1 "
Gyermekekuha	2 "	1 "
Gyermekefelöltő leánynak vagy fiúnak	2 "	1 "

DIVAT UJSÁG

Szerkesztőség és Kiadóhivatal: Budapesten, VIII. kerület, Rökh Szilárd-utca 4. szám.

✿ Az öltözködés művészete. ✿
A fehéreneműre, piperére és kézimunkára nézve a legjobb tanácsadó.

Szines divatképek, szabásrajzok és szórakoztató melléklet. ✿ E divatlap a nagyközönség igényeit elégíti ki.

Nyolcoldalas nagy főlapja a legújabb divat ábráit közli. Százszázötven képe jeleníti meg az öltözékek, bluzok, köpenyek, gallérok, kabátok és kalapok újdonságait :: ::

Duplaoldalas szabás-mintaive a már varrat tudónak drága kincs. A ki munkájában megakad, könnyen utbagazításra lel a szabásmagyarázat bő szövegében ::

Szines divatképe is van a Divat Ujságnak. Azt a célt szolgálja, hogy a divatos kelmék színével megismertesse az olvasót és egyúttal kioktassa, minő színű kelmét minő színű csipkével vagy más egyéb ékeséggel lehet díszíteni. :: ::

Divatos hajviseletnek is sokféle képe van a Divat Ujság mellékletén. Nincs az az arc, amelyhez illő frizurát e képek után ne lehetne választani! :: :: :: :: :: ::

Szines kézimunka-kép is járul a Divat Ujsághoz. A szerkesztőség erre különös gondot fordít, mert célja, hogy az előfizetőkkel megkedveltesse oly tárgyak készítését, a melyek az otthoni barátságossá, kellemessé teszik :: :: :: :: :: ::



Monogram-Album című különlapja legdivatosabb monogramok rajzainak természetes nagyságával kedveskedik az előfizetőnek. A keresztöltésű, valamint a himzett monogramok sok száza van egy-egy évfolyamban :: :: :: :: :: ::

Kézimunka-melléklete híres s ugyszólván a legkedveltebb az egész országban. Számtalan polgári és felsőbb leányiskolában hasznos tanító-eszköznek bizonyult s mintái közkedveltségre tettek szert :: :: :: ::

Tündér Ujjak című lap is egészíti ki az ujságot. Nyolc oldalán szebbnél-szebb iparművészeti munkákkal ismerteti meg a tudnivalóit. A faégetés, selyemfestés, bőrmunkák sokféle rajza s magyarázó szövege telíti meg a lapot :: :: :: :: :: ::

A Szórakoztató mellékletben, mely minden számhoz jár, közöl elbeszélést, nőket érdeklő iránycikkeket, sok hasznos tudnivalót, gazdag háztartási rovatot, négyesületekről beszámolót és szerkesztői üzeneteket :: ::

Ruhamintát is ad a Divat Ujság muszlinból szabva, összeférelve s csak azért az árért, a melybe az a kiadóhivatalnak kerül. Elsőrangú szabóműhely foglalkozik a megrendelések teljesítésével :: ::

A DIVAT UJSÁG minden hónapban kétszer jelenik meg. Előfizetési ára nagyon olcsó. Negyedévre 2 K 20 f. Félévre 4 K. 40 f. Egész évre 8 K 80 f.

LENGYEL csipke-áruháza

BUDAPEST, Gizella-téren.

Ajánlja legújabb csipke, paszomány és az összes női ruha díszítésekre szolgáló raktárát: szalagok, gombok, divatos tressek minden színben és szélességben; dus választék batlisztzövetekben, bluzok és ruhákra. E divatlapban megjelenő összes ruhadíszek raktáron vannak. Mintákat kívánatra készséggel küldök.

A Divat Ujság tartalomjegyzéke:

Kabátos ruhák: 1—3., 47—48., 60. kép.
 Menyasszonyi öltözékek: 7—9. kép.
 Látogató- és fogadó-ruhák: 19., 35—36., 43—44., 40—42. kép.
 Blúzok: 12., 15., 18., 49—50., 54. kép.
 Divatos szőrme-készlet: 11. kép.
 Aljak: 31—33., 53. kép.
 Gyermekruhák: 65—75. kép.
 Bábuk: 77—82.

Szórakoztató melléklet

A zöld jég. Irta *Bársony István*.
 A mi munkánk. Irta *Zempléni Gyuláné*.
 Sultner Berta bárónő előadása. Irta *Hollósné De Grobois Nandine*.
 Kínesei Kalendárium 1912. Irta *Kopernikusz*.
 Divatcikkek.
 Karácsonyi kézimunkák (9 képpel).
 Rendes rovatok: Négyesületek. — Kozmetika. Az orr. Irta *Antal Gézané*. — Ház-tartás. — Házasság. — Halálozás. — Szerkesztői üzenetek.

Egyéb mellékletek.

Szabásmintaiv.
 Színes kézimunkamelléklet.



**Angol bőrbutor-
 ebédlőszék-**
 különlegességek gyártása. Használt bőrbutorok festetnek. Kívánatra katalógust küld díjmentesen.
SZÜCS A. bőrbutorgyár
 VII., Károly-kört 5/D.



Svájci himzést
 saját gyártmányut
 női-, gyermek- és ágyfehéreneműhöz, valamint menyasszonyi kelengyehöz küld vámmentesen magánosoknak:
WAPPLER & GROB
 St.-Gallen M. 5. Svájc.
 Tessék mintát kérni.
 Levélportó 20 fillér. Levelezőlapra 10 fillér.

Kobela Gy. Rezső
 óra- és ékszerkereskedő.
 Szerszám, fali és zsebórák nagy választékban.
 Platina és briliáns ékszerek legjobb és legolcsóbb bevasárlási forrása. Gramofon alkatrészek és rugók. Fogászati szerszámok.
 Budapest, VII., Wesselényi-utca 6.

Gyöngé emberek-nek
 sovány }
 vézna }
 sápadt }
 nélkülszertelen a KRIEGER-féle
TOKAJI CHINA-VASBOR
 mely az összes vaskészítmények között első helyen áll és az orvos urak is világszerte rendelik évtizedek óta. Valódi 5 puttonos tokaji borból készül, nagyon kellemes ízű és hatása biztos. Egy üveg ára 6 K, kis üveg 3 K 20 Hll.
 KRIEGER gyógyszerárjaiban Budapest, Kalvin-tér. (Baross-utca 2.)
 Postai szállítási naponta utatérték nélkül a postai előfizetéses rendelése után.

Kehrling
 nem csak test,
 hanem lélek is
 24 óra alatt mindenféle ruhaneműt, függönyt, szőrmét, szőnyegot stb.
 Gyár: Budapest, III., Zsigmond-tér 10. (Saját ház.)
 Fiókok: II., Margit-kört 60. VI., Váci-kört 85. VI., Andrássy-utca 4. és 55. VII., Király-utca 1. VIII., Orczy-utca 40.
 Vidéken: Pécs, Király-utca 34.
 Postai megbízások pontosan eszközöltetnek.
 Rendelésnél tessék hivatkozni a Divat Ujságra.

Alapítási év 1862.

Cuendet Constant
 svájci órák
 Budapest, IV., Kigó-tér 5. sz.
 (Ezelőtt Budapesten, IV., Egyetem-utca 3.)
 Különleges, egyszerű zseb-, fali-, asztali-, dísz-, irodai órák.

Selyem velur-formák
 mig a készlet tart, minden színben, egységárban 8 forint.
 Kizárólag:
Női Kalap Bazár
 Budapest, (Belváros) Semmelweis-u. 17.

KOZMETIKAI GYÓGYINTÉZET

Alapított 1892.

Főorvos: dr. JUTASSY JÓZSEF bőrgyógyász, egészségntanár.

1. Bőrápolás.

A modern orvosi kozmetika a szépség megőrzésére és fokozására enyhe szappant, finom vegyített bőr-tápláló kenőcsöt, masszázst és areport irt elő.

A ki intézetünkben huzamosabb időn **Bőrápoló készlet** név alatt összeállított bőrpoló szereinket (szappan, kenőcs, masszázsoló készülék). A **bőrpoló** át nem úpolthatja az arcát, az megveszi **Bőrápoló készlet** ára: teljes készlet 10 kor., próbakészlet 5 kor. és nemcsak a szép tiszta, normális arc és kéz bőrére való, hanem a kényes, érdes, durva, érzékeny, feszülő, száraz, pettyhűd, ráncos, hámló, libabőrös, sömörös bőr ápolására, finomítására is szolgál.

A Bőrápoló készlet kiegészítője a dr. Jutassy-féle **Kozmetikus arpor**, mely ártalmatlanságra felülmúlhatatlan; a bőrt nem szárítja és mitesszert nem okoz. Arcporunk nemcsak szépíti és finomítja az arcbőrt, hanem védelmezi a lesülés és kiszáradás ellen s ezáltal a parlagi arcoknak is városias kinézetét kölcsönöz.

Kozmetikus arpor kapható hófehér, rózsás (naturell) és sárgás (krém) színben. Nagy doboz 5 korona, kis doboz 3 korona.

2. Bőrgyógyítás.

A legtöbb szépséghiba alapja valami bőrbaj. Intézetünk tökéletesen föl van szerelve a legmakacsabb bőrbetegségek gyógyítására szolgáló eszközökkel, tehát bőrbajból származó szépséghibákat biztos sikerrel kezelünk, elmulasztunk.

A ki az intézetet nem látogathatja, az megveszi **Bőrgyógyító készlet** név alatt dr. Jutassy receptjei szerint összeállított ártalmatlan szereinket s bő használati utasítás alapján ön maga sikerrel kezeli magát.

A **Bőrgyógyító készlet** a zsíros, fényes, kihevülő, könnyen piruló arcok ápolására (matta tetejére) szolgál; gyógyítja a bőrtájkát (mitesszer), a pattanást (vimmert), a bőrlökéseket (pörns), a túlságos izzadást, vörös orrot, vörös kezét, fagyási foltokat.

A **Bőrgyógyító készlet** ára: teljes készlet 10 K, próbakészlet 5 K.

3. Bőrkoptatás.

A földetlen és védetlen arcbőr gyorsan leég, megbarnul, elsárgul és foltosodik (szepő, májfolt). Az ilyen szépséghibákat csak úgy lehet elmulasztani, ha a bőr felső rétegét lekoptatjuk.

Intézetünkben egy tökéletes bőrkoptatás 1—2 hétig tart de aztán alabástrom-fehér és bársonysima lesz az arc.

A ki az intézetet nem látogathatja az megveszi **Bőrkoptató készlet** név alatt összeállított dr. Jutassy-féle ártalmatlan szereinket s a kimerítő használati utasítás alapján ön maga végezheti sikerrel, feltűnés nélkül a bőrkoptatást.

A **Bőrkoptató készlet** hófehérré teszi a fakó, sarga vagy barna arcot; szepőt és májfoltot gyökeresen elmulaszt.

A **Bőrkoptató készlet** ára: teljes készlet 10 K, próbakészlet 5 K és az arc védelmére **Kozmetikus arpor** a kiegészítője. (Lásd Bőrápolás.)

A dr. Jutassy-féle készletek és hajfestékek kaphatók minden nagyobb gyógyszerárban és drogériában. — Megrendelhetők ezen a címen:

KOZMETIKAI GYÓGYINTÉZET

ELÁRUSÍTÓ-OSZTÁLY
 Budapest, IV., Kossuth Lajos-u. 4. szám.