



A Divat Ujság megjelenik havonként kétszer, minden hónap elején és közepén. Szerkesztősége és kiadóhivatala: Budapest. VIII. ker., Rökk Szilárd-utca 4. sz. Előfizetéseket csakis naptári 1/4, 1/2, 3/4 és egész évre fogad el bármelyik hazai könyvkereskedés, meg a kiadóhivatal.

negyed 2 kor. 20 fill. postai szétküldéssel.

Minden számban szórakoztató melléklet és kétoldalas szabásmintaív. Havonként színes divatkép és kézimunka-melléklet. Havonként váltakozva a nyolcoldalas Tündér Ujjak iparművészeti újság, Családi Monogram-lap lapjai és színes kézimunka-kép.

A DIVAT.

Aki teheti, hogy ilyenkor végigjárja a divatszalonokat, sok öröme telhetik a nagyon szép téli és karácsonyi újdonságokban. Amde micsoda titokzatos arca-ak mutatják ezeket az újdonságba menő dolgokat, melyek közt talán a legszebbek azok, amelyeket a délutáni teára szántak. Egyáltalán meglepő az egyszerűség a társaságos összejövetelekre szánt ruhákon. Igaz, egyben kimondják azt is, hogy ez az egyszerűség csak a fiatal hölgyek ruhájának a kiváltsága; az érettebb korban levő nő ellenben diszesebb, mint valaha volt.

A formában vezet a féldalú díszítés: féloldalu a fisű, a pántdész, de még az ujj, a tunika, sőt az uszály is. Mindebből elképzelhetetlen változatok keletkeznek. Csak hogy ez a forma nagyon sokat követel attól, aki készíti és attól is, aki viseli; mert nem mellékes itt semmi és a tartás épp oly fontos kellék, mint maga a termet.

Ami a színeket illeti, a fehér és fekete mellett nagyon sok a színek egyik legtetszetősebbje, ahárvirág szín, rózsaszín, kék és mindenek felett a püspökklila. Diszesebb öltözékek kedvelt a témszálakkal átszőtt damaszt, brokát, bársony, sítón és voál; ez utóbbi simán is, mintázottan is.

Sok ruhán már észre lehet venni a rövidített deréknek lassú meghosszabbodását; meglepetés lesz a hosszúra szabott sonkaújj.

Az esti köpenyt illetőleg megint csak azt mondhatjuk, amit már mondtunk: mindvégig duplaoldalas, akár posztóból készül, akár ratinéból vagy bársonyból. Módkunkban volt mind a három anyagból készült néhány modelt láthatni *Holzer*-nél. Bár az anyag nagyon eltér egymástól, a túlzottan nagy szögletes vagy kerek gallér és hajtóka egyforma valamennyin. Itt is legtöbb a fehér, fekete és lila. Különösen kedvelt lesz a lila, bár ez a szín könnyen sárgítja az arcbőrt és kevés archoz illik igazán és ezért sokkal inkább ajánljuk a fehér színt. És ha már ennél a tárgynál vagyunk, megmondjuk azt is, hogy bizony az erősen zöld szín sem felel meg mindenkinek.

A prémdivat nagyon szép, kedvelt és talán ez az oka az áruk rengeteg emelkedésének. Ne esudáljuk, ha az idén több lesz a szőrme-utánzat, mint más esztendőben volt és az óriás karmantyúkat úgy állítják össze, hogy a legkevesebb benők a szőrme. Az 50 cm. széles és 45 cm. hosszú karmantyú most nem is tetszik túlzottnak a divathölgy szemében. A formájára nézve teljesen lapos és a prém, plüss vagy bársony gyakran csak összehajtott takarója a magában véve egészen laposan dolgozott selyemkarmantyúnak. Ennek a készitési módnak megvan az a nagy előnye, hogy ezt az úgynevezett felső takarót utóbb tetszés szerinti célra felhasználhatjuk.

Nagyon szépen tudják az óriás-karmantyukon összeilleszteni a prémcsíkokat plüssel, bársonnyal, selyemmel; a bársonyt viszont selyemmel, brokátal, sífonnal vagy témszövevettel stb. Egy gyönyörű hermélkarmantyút láttunk nagy rádolgozott valansziens-csipke szögletekkel. Ehhez a karmantyúhoz a megrendelő készítettett egy hasonló csücskös sípkát, melyet mélyen a füllére kell huznia a viselőjének, karimája nincs, csak csipke díszíti. Meg kell még említenünk, hogy két oldalu prémtokot és sapkát is viselnek, mely megegyezik a karmantyú sál vagy köpeny összeállításával.

A cipő divatja is sok szépet mutat. Úgynevezett nagy toaletthez mélyen kivágott brokátcipő járja; egyszerűbb öltözékekhez már nem annyira mélyen kivágott és arany-szövetből, színes atlaszból és bársonyból készült csatt-díszrel vagy gyönyörűhimzéssel. Erre a cipőre felsőcipő kerül ugyancsak bársonyból prém szegélyezéssel. Utóbbira nagyon kedvelt és divatos a fekete és színes lábszárvédő. A mindig formátlan gumicipőt fölöslegessé teszi egy parafa köztalp, melyet az utóbbira való cipőben alkalmaznak. Feltétlenül célszerű találmány, de valjon elég kellemes-e viseletnek?

1. sz. Ujdivatu látogató-kalap.

A betevő csinos formájú fekete selyembársonnyal van borítva. A keskeny karimát csetneki csipke határozza. Baloldalt kemény, fekete szalagszokor díszíti.

2. és 2a. sz. Alkalmi bluz 14-16 éves leánynak.

Anyag: 1 m. hosszú, 48 cm. széles fehér, 1 m. hosszú, 48 cm. széles rózsaszín selyem; 18-20 cm. hosszú világoszöld selyemzsinór; koralszínű fagyöngy; 3 m. hosszú, 8 cm. széles fehér csipke.

A hátul kapcsolt bluz alsó részét rózsaszínű, a felsőt pedig a széles vállakkal, fehér selyemből szabjuk. A háromnegyed hosszú ujjakat simán illesztjük az utóbbi részbe és szintén, a bluzhoz hasonlóan, rózsaszín és fehér selyemből szabjuk. A részek egybevarrását csinos, levél és bogó fűzér takarja. A leveleket bőre szőtt, zöld selyemszalag hurkókból készítjük és mint egyes leveleket varrjuk fel, amelyeket sodrott szalaggal fogunk össze. A bogókat korálgyöngyökből készítjük. A gallért finom plüsses csipkéből készítjük.

5. sz. Kalap kisleánynak.

Anyag: 3/4 m. hosszú, 50 cm. széles fekete selyem; 30 cm. hosszú, 50 cm. széles fekete bársony; moharózsák; 3 m. hosszú, keskeny valanszienscipke.

A díszes kalapot gáz alapra dolgozzuk, amelynek fejrészén a csipkét mély ráncokba rakjuk. A karimája selyemmel bélelt bársony, amelyet befűlőből többszörösen ráncolt valanszienscipke díszít.

6. sz. Zekés öltöny serdülő ifjunak.

Anyag: 2 1/2 m. hosszú, 130 cm. széles angol kabátzövet; 4 nagyobb; 16 kisebb gomb. A célszerű, bélelt ruhának rövid nadrágszárait, a foglalóval egybe szabjuk. A térdnél testhez állónak vannak szabva és vászonnal bélelve, oldalt gomboljuk, amint ezt a 12. sz. képen láthatjuk. Az egysoros gombolt kabátba pántok és nagy zsebek vannak tűzve és hajtóka gallérral vannak ellátva. Az ujjai egyszerűek.

9. sz. Öltöny 8-10 éves fiúnak.

Anyag: 2 m. hosszú, 120 cm. széles; 8 gomb; 1 vászongallér nyakkendővel.

A célszerű iskola öltönyt barna, zöld csíkos gyapjuszövetből szabjuk. Az egyenes nadrágot, az ismert módon elől gomboljuk, oldalt zsebekkel és beléserékkel látjuk el. A kabát szabása új, b. A bal eleje pántszerű, visszavágható a jobbra nyúlik. A kabátot gomboljuk. Az ujjai egyszerűek. A fehér vászongallérra zöld csokrot kötünk.

13-15. sz. Stola, karmantyú és lábszárvédő 4-6 éves leánynak.

Anyag: 40 cm. hosszú, 140 cm. széles krimmer; 35 cm. fehér trikózövet és posztó.

A készletet krimmerből, vagy plüssből is készíthetjük. Az 54. és 55. fig. szerint szabott, vattával kitömött stólat és karmantyút, hasonló szabású atlaszsal, vagy szaténal béleljük. A stólarészbe fehér gázt illesztünk, a bélelés előtt. A legcélszerűbb a keskeny kapható atlasz vagy szatén, tűzött bélés, amelyet szükség szerint még vattával



1. sz. Ujdivatu látogató kalap.

Szabásminták megrendelését közvetlenül a Divat Ujság kiadóhivatalába kell címezni: VIII., Rökk Szilárd-u. 4.

GYERMEKDIVAT.

val is megbélelhetünk. A karmantyúnak felsőrészét és bélését külön-külön varrjuk meg és csupán a külső széleiken egyesítjük őket. Az előli végeim szövetbojttal végződő stólat érc láncsal kapcsoljuk össze. A bojtókának egy darab szörmét összevarrunk és vattával kerekken kitömjük. A lábszárvédő belsejét az 56. fig. szerint szabjuk, mindkét külső részét pedig az 57. és 58. fig. szerint varrjuk, az előli rész külső szélére kis hurkokat illesztünk, a megfelelő gombokat pedig az 58. fig. szerinti külső hátsó részre varrjuk, vonaljelzés szerint. A széleit keskeny alátűzött szatén-csíkkal szegjük be. Az 56. és 57. figurán duplaponttól duplapontig, 10 cm. hosszú gumipántot varrunk fel. A lábszárvédőt finom fehér pamutból is szabhatjuk, egy szemet balra, egyet jobbra kötve és a részeket átfűzött öltésekkel összevarrva.

16. sz. Zubbnonyos öltöny 2-4 éves fiúnak.


Anyag: 1 3/4 m. hosszú, 100 cm. széles sötétkék sevió; 1/2 m. hosszú, fehér sevió; 5 m. hosszú, 1 cm. széles fekete paszomány; kevés fekete selyem; egy sárga bőröv.

A bélelt öltöny sima nadrágját az ismert módon gombolással és zsebekkel, valamint egy hátulgombolt bélés alsó derékkal látjuk el, fehér sevió betéttel. A zubbnony elöl 10 cm. széles lapos-ránca van rakva, amely alatt láthatatlanul gomboljuk. A bőrvövet oldalt felvarrt pántokon húzzuk át. A sötétkék szövetgallért fehér



Kész szabás szám 5862. 5. sz. Fejkötő formájú kalap kis leánynak.

A ruhája pamutból van kötve. A nadrágja szürke, a kabátja és kalapja zöld. A 245. és 246. fig. szerint szabott ingjének felső szélét zöld kordel határolja. A 244. fig. szerinti nadrágot 3/4 cm. széles posztósík nadrágtartókkal viseljük és előli kissé kihímez-zük. A 247-249. fig. szerint szabott kabát előli szélei hajtóka-szerűen ki vannak hajtva. A kalapot a 4. sz. mintaív 89. fig. szerint szabjuk. A harisnya szürke, a bőrcipő sárga. A felsze-



Kész szabás szám 5980. 12-14 és 14-16 évesnek. I. nagyságban kapható. 2-2a. sz. Bluz 14-16 éves leánynak. Kész szabás szám 5990. 12-14 és 14-16 évesnek. I. nagyságban kapható. 3-3a. sz. Bluz 12-14 éves leánynak. Szab., magy.: mintaív 5. XVIII. sz. 120-129. fig. Kész szabás szám 5991. 12-14 és 14-16 évesnek. I. nagyságban kapható. 4-4a. sz. Bluz 12-14 éves leánynak. Szab., magy.: mintaív 5. sz. XXVII. sz. 189-192. fig.

256-258. fig. szerint szabjuk. A vörös gyapjaljacska 14 cm. hosszú, 72 cm. bő, a felső szélén be van huzva, az alsó szélét pedig aranyesik díszíti. A 12 cm. hosszú, 28 cm. bő batisztkötényt csipke határolja. A midert fekete bársonyból szabjuk, 259. és 260. fig. szerint. A mellkendőt fehér batisztkötő, vagy tarka selyemből a 261. fig. szerint szabjuk és csipkével határoljuk. A fejdísz a 253. és 254. fig. szerint szabjuk vörös bársonyból, aranyesik díszel. A harisnya barna, a bőrcipő fekete. A csinos kerek-koresolyás bábu öltönye

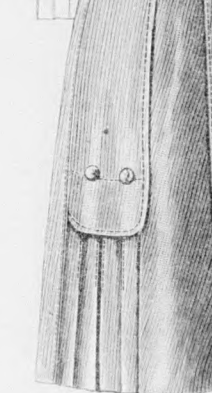
sevió matröggallér borítja. Az egyszerű ujjak alsó szélét szegélyek és felgombolható kézelők díszítik. ünnepi ruhát fehér sevióból és bársonyból is szabhatjuk.

18. és 19. sz. Két bábu.

A bábu alsó ruhája a 76. fig. szerint szabott ingnadrágból és egy 14 cm. hosszú, 70 cm. bő alsószoknyából áll. A 236. és 237. fig. szerint szabott bélésderékba, a finom vonal szerint szegélyekbe varrt tüllből vállpántot illesztünk. Az ujjakat a 238. fig. szerint szintén szegélyekbe varrt tüllből szabjuk. A bélészoknya 15 cm. hosszú és 82 cm. bő. Az aljának 10 cm. széles, 25 cm. bő pliszéit 1 1/2 cm. széles lapos-ránca rakjuk és szegélyekkel díszítjük. A 239. fig. szerint szabott derékra behúva varrjuk fel a vállpántot. A ruhát 36 aranygomb díszíti. A harisnya fehér, szintúgy a 233-235. fig. szerint szabott fekete lakkal díszített fehér cipő is. A 19. sz. bábu ruhája világoskék ponzselyemből készül, szintúgy a kalap s az alsó ruha is. Ilyen a 76. fig. szerint szabott ingnadrág s a 19 cm. hosszú, 70 cm. bő alsószoknya. A 228. és 229. fig. szerint szabott bélésderékát a finom vonal szerint szegélybe varrt tüll vállpánt díszíti. Az ujjakat a 230. fig. szerint szintén tüllből szabjuk és csipkével határoljuk. A derékra a 231. fig. szerint szabott felsőszövetét behúzzuk és a bélésderékra varrjuk. A 19 cm. hosszú, 125 cm. bő felső szövet alját 1 1/2 cm. széles ráncokba rakjuk. A 232. fig. szerint részut szabott tunikarészt betéttel határoljuk. A szalagövet rozetta díszíti. A fehér harisnyát a 233. fig., a fehér bőrcipőt a lakkorrával a 234. és 235. fig. szerint szabjuk. A kalapot a 225-227. fig. szerint szabjuk. A fejrészt ráncolt selyem borítja, a karimát pedig belülről dudorokba húzott selyemmel húzzuk be. A díszet csokor egészíti ki. A napernyő szintén bélelt.

20-23. sz. Negy bábu.

A gereblyével és öntöző kannával felszerelt kis kertész nő a 240. fig. szerint kissé hosszabbra szabott inget visel. A 255. fig. szerinti nadrágja fönt húzókorral van ellátva, lent pedig csipke díszíti. Az alsószoknyája 12 cm. hosszú, 10 cm. hosszú, 36 cm. bő szövetből szabva és 2 cm. széles himzéssel díszítve. A batisztkötőt a



Kész szabás szám 5965. 12-14 és 14-16 évesnek. 8-8a. sz. Alj bluzhoz 11-14 éves leánynak. Szab., magy.: mintaív XVII. sz. 122-125. fig.



Kész szabás szám 5963. 14-16 és 16-18 évesnek. 6. sz. Zekés öltöny serdülő fiúnak. Ehhez 12. sz.

Kész szabás szám 5966. 6-8 és 8-10 évesnek. 9. sz. Öltöny 8-10 éves fiúnak. Kész szabás szám 5997. 4-6, 6-8 és 8-10 évesnek. 10. sz. Ruha 8-10 éves leánynak. Sz., magy.: m.-iv 5. XXVI. sz. 186-188. fig.

11. sz. Gyermekek posta.

teljesen gyapjuból készül. A kék nadrágja kötött, a fehérszveterje szintén, valamint a sál és sapka is. A kötényt a 240. fig. szerint szabjuk. A 250. fig. szerinti nadrág egyik sze-

mét jobbra, a másikat balra kötjük. A felső és alsó szélén, az előrajzolt vonalig finomabb kötőtűvel kötjük. A 251. és 252. fig. szerinti szvetert végig bal szemekkel kötjük. Az alsó széleit az előrajzolt vonal szerint föl-hajtuk. A 25 cm. hosszú sálhoz 20 máselit felveszünk. A sapka olyan, mint a hegymászóé. A harisnya fekete, szintúgy a bőrcipő is, kerek koresolyával ellátva. A 240. fig. szerinti inget viselő játszó gyerek lovagló ostorral és trombitával van felszerelve. A szürke vörös kockás játszó nadrágot a 241-243. fig. szerint katumból szabjuk és vörös zsinórral díszítjük. A szárait gumi korccal látjuk el, az ujjakat pedig foglalóval. Zsinórból készítjük az övet is. A csücskös sapkát tarkán mintázott szövetből szabjuk a 4. mintaív 89. fig. szerint. Sportszerűen van felszerelve a csinos hegymászó bábu.

Kész szabás szám 5994. 14-16 évesnek. I. nagyságban kapható. 7. sz. Bársony öltözkék 14-16 éves leánynak. Szab., magy.: mintaív 5. XVI. sz. 111-121.

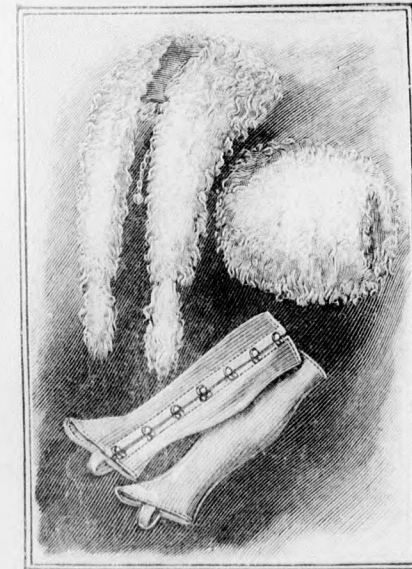
relése hátszákból és hegyes-végű botból áll.

24. sz. Csecsemő bábu.


A csecsemő bábu ruházata a 62-64. fig. szerint szabott, rüssel és szalaggal díszített fejkötő, a 65-67. fig. szerint szabott, kötött zeke, mely



12. sz. A 6. szám nadrágja külön.



Kész szabás szám 5998. 4-6 és 6-8 évesnek. 13-15. sz. Stóla, karmantyú és lábszárvédő 4-6 éves leánynak.



Kész szabás szám 5969. 2-4 és 4-6 évesnek. 16. sz. Zubbnonyos öltöny 2-4 éves fiúnak.

17. sz. Bohóc; labda cétverő.

JÁTÉKSZEREK.




Kész szabás szám 6000. 18. sz. 50 cm. nagyságu bábu eperszínű voálrühában. Sz.: mintáiv 5. XXXVI. sz., 236-239. fig.

Kész szabás szám 6001. 19. sz. 58 cm. nagyságu bábu látogató ruhában kalappal. Szab.: m-iv 5. XXXV. sz., 225-235. fig.

kutyát kóccal tömjük ki. Az orra és szája fekete pamuttal van hímézve. A farka tövéen a plüs kisse feketére van befestve. A szem helyére közepes nagyságu üvegyöngyöt illesztünk. Készítését a 30. számú képmagyarázat mutatja. A kutya talpzata 29 cm. hosszú erős vasdrót huzalokból áll, hasonló hosszúak a lábakra dugott pálcikák is. A kerek kereszt pálcikák 11 cm. hosszúak.

27. sz. Hosszu ruha és köntöske egyéves bábunak és fejkötő a cseesemő bábunak. A hosszú ruha alá 46 cm. hosszú, 96 cm. bő rán-colt mull alsósoknyát varrunk és a 80. és 81. fig. szerint szabott deréka varrjuk. Az alsó szélét 6 szegély díszíti, közben 3 cm. széles betéttel, a szélét csipkefodor határolja. A fehér ponzsúrühát a 82. és 83. fig. szerint szabjuk. A 84. fig. szerinti dudoros ujjakat betétes foglaló és csipke határolja. Az alj előli lapját betétekből és szövetsíkokból egyesítjük: figyelembe véve a 82. fig.-án az előrajzolt vonalat. A 65 cm. bő, 50 cm. hosszú alba oldalt több haránt szegélyt varrunk. A szélét csipkefodor határolja. A derekat csipkehajtóka és szalagrozetta díszíti. A világoskék száróltással hímzett flanel hosszú ruha derékrészét, a 85. fig. szerint szabjuk; a hasítékát vonal jelzi. A szoknyarésze 46 cm. hosszú, 96 cm. bő; világoskék szalag díszíti. A rövid hímzett szövetrühát 12 cm. széles rózsaszín szalag díszíti. A derékrészeket a 86. és 87. fig. szerint szegélybe varrt szövetsíkból szabjuk. A 88. fig. szerint szabott dudoros ujjakat hímzett foglaló határolja. A 20 cm. hosszú, 94 cm. bő aljrész 10 cm. széles, 140 cm. bő hímzett rész díszíti. E fölött behúzzuk az aljat és 2 cm. széles szalaggal áthúzott betéttel díszítjük. A vállakat szalaggal áthúzott hímzett fodor és rozetták díszítik. A fejkötőt a 78. és 79. fig. szerint ponzselyemből szabjuk. Ezt hosszában behúzzuk és kis dudorokba fogjuk. Elöl csipkerős és szalagsokrok díszítik. 30. és 31. sz. Hím és nőstény oroszlán (játék).



Kész szabás szám 6007. 23. sz. Kutya 38 cm. nagy. Játékszer. Szab.: mintáiv 5. XXXIV. sz., 216-224. fig.

varrásánál ügyelni kell az adott számokra. Mintánkat a fűrészporon kívül erős, 9 cm. széles kerekvégű haránt pálcikkal is ellátjuk. Az oroszlán kerekék nélkül is elkészíthetjük, de akkor erősebben kell kitömní. A derékrész és az alsó testrészt kifordított varrással egyesítjük. A szem helyére üveggombokat varrunk, belülről erős síneggel egyesítve őket. Az orrot és száját barna pamuttal hímézzük. A nőstény oroszlán 20 cm. világosbarna rövidszőrű mohérlüssből készült. A 15 cm. magas oroszlánat a 100-110. fig. szerint szabjuk. Ezt is úgy készítjük el, mint a hím oroszlánat. A részek összevarrásánál ügyelni kell az adott számokra. A fejt és a lábszárakat, hogy mozgathatók legyenek, papirlapokra erősítjük.

40. sz. Bársonyruha.

Anyag: 5 m. hosszú, 72 cm. széles tengerészkek bársony; 1 m. hosszú, 50 cm. széles hasonló színű selyem; 1/2 m. hosszú, 45 cm. széles csipkeszövet; 11 bársonygomb.




29. sz. A 29. sz. csipke-kabát része külön.

A csinos bársonyruha előli és oldallapjának aláhajtott szélei alátűzött bársonyosíkon egymást borítják. E szélekre baloldalt szögletes selyemmel szegélyezett hajtókákat illesztünk, közvetlen az alj alsó széle mentén. A hátsó lapot szintén széles szegéllyel tűzzük az oldallapra. A kimonószerűen szabott derék előli és hátul csipkeszövet betét felett kétfelé válik, amelyet részben egyenes selyemrésszel borítunk. Az állógallért csipkeszövetből készítjük. A deréknak egymást borító részeit a belső szélén selyemmel szegélyezzük. A szélek mögött 10 cm. nyire a szövetet egy szegélybe varrjuk, betétet utánozva. Az ujjak széleit széles hajtóka határolja, amely alá 5 cm. széles selyempántot foglalunk. A gombdíszít kép szerint varrjuk fel. A ráncolt övet hátul csokor díszíti.



Kész szabás szám 6009. 30. sz. 20 cm. nagyságu oroszlán. Szab.: mintáiv 5. XIV. sz., 89-90. fig.

Kész szabás szám 6010. 31. sz. Oroszlán mozgatható tagokkal 15 cm. nagyságban. Szab.: mintáiv XV. sz., 100-110. fig.



Kész szabás szám 6011. 32. sz. Ló 35 cm. nagyságban.



Kész szabás szám 6002. 20. sz. 34 cm. nagyságu kertészno jelmezes bábu. Sz.: mintáiv 5. XXXIX. sz., 253-261. fig.

Kész szabás szám 6003. 21. sz. 34 cm. baba-fiu kerekos koresolyával. Szab.: mintáiv 5. XXXIX. sz., 250-252. fig.

Kész szabás szám 6004. 22. sz. 34 cm. nagyságu baba-fiu játszó nadrágban. Szab.: mintáiv 5. XXXVII. sz., 240-243. fig.

Kész szabás szám 6005. 23. sz. 30 cm. nagys. baba-fiu hegymászó ruhában. Szab.: m-iv 5. XXXVIII. sz., 244-249. fig.

26. sz. Kutya (játék). Anyag: 30 cm. széles fehér mohér plüs. A fehér plüs kutyát nyaköv díszíti. A 216-224. fig. szerinti részek összevarrásánál ügyelni kell a számokra. A kutyát kóccal tömjük ki. Az orra és szája fekete pamuttal van hímézve. A farka tövéen a plüs kisse feketére van befestve. A szem helyére közepes nagyságu üvegyöngyöt illesztünk. Készítését a 30. számú képmagyarázat mutatja. A kutya talpzata 29 cm. hosszú erős vasdrót huzalokból áll, hasonló hosszúak a lábakra dugott pálcikák is. A kerek kereszt pálcikák 11 cm. hosszúak.



Kész szabás szám 6006. 24. sz. 50 cm. nagyságu pólás-bábu kelengyével. Szab.: m-iv 5. XIII. sz., 62-77. fig.



Kész szabás szám 6008. 27. sz. Hosszuruha és köntöske a 24. számú bábunak. Szab.: mintáiv 5. XIII. sz., 78-88. fig.

41. sz. Koresolya-öltözet. Anyag: 1 1/2 m. hosszú, 130 cm. széles fekete-barna kockás gyapjuszövet; 6 m. hosszú, 1 1/2 m. széles fekete selyempaszomány; 7 gyöngyház gomb.

Szép és egyszerű a csinos koresolyaruha, amelynek szövétét részben rézsut szabjuk, részben pedig egyenesen. A béleletlen alj négy lapból áll, előli és hátsó varrással. Elöl és hátul paszomány díszíti kép szerint. Az aljnak egyenes fonalu szegélypántja egy csipkézet alatt szétválik. Hasonló pántdísz határolja a gallér nélküli kabátot, amelynek eleje és háta végig ketté osztott. A paszománydíszít kép szerint varrjuk fel. A kabátot paszomány hurkokkal és gyöngyházgombokkal, de láthatatlanul is gomboljuk. Az egyszerű ujjakkal varrt kabátot végig cse-resnyepiros selyemmel béleljük.

42. és 42a. sz. Egyszerű alkalmi ruha.

Anyag: 4 m. hosszú, 110 cm. széles voálinon; 1 m. hosszú, 100 cm. széles mintázott túll; 1/2 m. hosszú, 100 cm. széles sima túll; 3/4 m. hosszú, 2 cm. széles túllbetét; 1 1/4 m. hosszú, 6 cm. széles bársonyszalag.

A halványlila vékony voál ninon öltözéket mintázott túll fűrészek díszítik, amelyek előli és hátul egymást borítják; az egyik sima túll vállpánt szabadon marad, felső szélén keskeny betét alatt behúzza. A hosszú bő ujjak az alsó szélükön tulipánszerűen szélesednek. A három lapból álló s a felső szélén kisse rá-tartott alj miderszerűen fényűlik s az alsó szélén rússal van díszítve, amelyet erős zsinór felett többszörösen behúzzunk. Hátul túll esarp díszíti, az alj kapcsolását eltakarva és a bal fűrésznél fogva, jobbra átkapcsolva. A buzavirágkék bársonyszalagövet hátul kemény csokor díszíti. A ruha alá hasonló színű vagy esetleg elütő könnyű selyem alsó ruha készül pl. világoskék, lilával.



25. sz. Bórbábu mozgatható tagokkal (30 cm. nagyság).

43. sz. Alkalmi ruha

Anyag: 4 1/2 m. hosszú, 110 cm. széles selyem; 55 cm. hosszú, 7 cm. széles csetneki csipke; 1 1/4 m. hosszú, 45 cm. széles, tejjöngy hímzett túll; 30 cm. hosszú, 25 cm. széles gyöngyös rojt.

Az egyszerű elegáns sárga selyemruha alja féldoldalú dísszel készül. Ez egy baloldalt felerősített 30 cm. széles duplán vett, hosszú gyöngyös rojttal végződő esarpból áll. Maga az alj jobb oldalt hozzá simul a testhez, míg hátulról, a középtől a bal felében lágy ráncokba van tűzve, amelyek az esarpresz alá érnek. A hátul kapcsolt, kivágott beléledereket két haránt ráncba rakott selyemrész borítja; a kivágást előli és hátul csetneki csipke tölti ki. A derekat fehér, sárga sifonnal bélelt, tejjönggyel sugárszerűen kivarrt túll kimonórészek borítják, amelyeket oldalt szabadon hagyunk, olyformán, hogy kisse buggyosan borítsák az övet. Azt a részt, ahol az aljat a derékhoz varrjuk, ráncolt selyem mideröv takarja, hátul csokor-díszlet. Elöl sötétpiros szövetrőzsa levél díszíti.



28. sz. A 62. szám hátképe.

47. sz. Öltözet selyemhímzéssel.

Anyag: 5 1/4 m. hosszú, 130 cm. széles posztó; 85 cm. hosszú, 50 cm. széles selyem; 10 cm. fehér posztó; 2 m. selyemzsinór; 15 cm. hosszú, 10 cm. széles selyemrojt; 8 selyembajt; 28 gömbölyű gomb; 1 gyöngyházgomb.

Igen csinos, a díszes püspökkék színű posztóruha, amely



33-36. sz. Az 53., 55., 56. és 57. szám hátképe.



37. sz. Alkalmi hajviselet fiatal nőnek.

zük. A köpeny alját derékban három gombbal gomboljuk. A hajtókát az előrszere gomboljuk. Az elől kerekre vágott széles gallért gombbal erősítjük az előrszere. Az ujj egyszerű. A kabátot duplaszövésű szövetből is készíthetjük. Félig selyemmel béleljük.

51. sz. Öltözék selyemdíszel.

Anyag: 130 cm. széles, 5 m. hosszú szövet; 1/2 m. hosszú, 50 cm. széles selyem; 2 1/2 cm. széles, 2 m. hosszú paszomány; 5 m. sujtás.

A sötétkék ratiné öltözék alját bal oldalt keskeny, fekete selyem betéttel látjuk el. Az aljszéleket egymásra hajtva letűzzük. A háromnegyed hosszúságú kabátnak fekete selyemmel borított, mély sálgallérja hátul csuklyaszerűen végződik. Szélére 5 cm. széles, elől keskenyebb szövetsíkot tűzünk. A kabátra alól és az ujjakra ívalakba selyem pántot tűzünk. Ez utóbbinak szélét paszományigura és sujtás takarja. Selyemmel béleljük.

52. sz. Látogatóruha.

Képzünk látogató, de minden kisebb ünnepélyes alkalomnak megfelelő ruhát mutat be. Az alsó ruhát és a hosszú ujjakat cseresznyepiros libertiből készítjük, melyet az ujjak felső középső részén és belső varráson könnyedén ráncba rakunk. A felső ruhát püspökkék selyemmuszlinből készítjük, a tunika aljába zsinórt tűzünk, miáltal krinolinszerűen áll, azután keleti bordúrral díszítjük. A kimono derékra a muszlint könnyedén ráraecoljuk. Elöl keleti dísz alkalmazunk. A sálgallért cseresznyepiros selyemből készítjük. Az alsó ruha kivágását csipkebetéttel díszítjük.

54. sz. Egyszerű ruha.

Anyag: 100 cm. széles, 1 1/2 m. hosszú sötétlila gyapjuszövet; 40 m. sötétlila sujtás; 45 cm. széles, 1/2 m. hosszú csipkeszövet; 14 szövetgomb.

A derék felsőszövetének felső részét az ujjakkal együtt, a 156. fig. szerint szabjuk. Ezt a részt a finom vonalig, az ujjak széleire sűrű zsinórhurkokat varrunk. Az ehhez varrt a 157. és 158. fig. szerint szabott alsórészt szegélyekkel

sonlóan himezzük, míg a hátsó széleit gombokkal és zsinórozással egyesítjük. A zsinórok bojtokkal végződnek, épp úgy mint a lebennyrészek előli, szabadon lelógó szélei. A kabátot egy nagy gyöngyházgombbal gomboljuk. A sima ujjakat himzett tehér posztóhajtóka díszíti. A sálgallért hasonlóképpen himzett posztórész borítja hátulról. A kabátot végig selyemmel béleljük.

48. sz. Utazó és esőköpeny.

Anyag: 4 m. hosszú, 130 cm. széles kabátiszövet; 3 nagyobb, 14 kicsi szövetgomb; 1 m. sujtás.

A sötétszürke szövetből készült célszerű köpenyt a 130., 131. és 132. fig. szerint szabjuk a kis rajz méretei szerint kiegészítve, a hosszát a deréktól mérve. Az előli részt, valamint a vándorgallért kép szerint bevarrjuk. Hátul a vándorgallér a nyakkivágásába nyúlik, az előli részre pedig vonal és számjelzés szerint van felvarrva. A lehajtott gallért, a 133. fig. szerint duplaszövetből szabjuk, közvászonnal. A vándorgallérnak már említett felvarrási vonaláig a nyakkivágásba, egyebütt pedig, az előli szélen, mintegy 20 cm. nyire, a közvászonnal és felsőszövettel bélelt és külön letűzött előli része alá varrjuk vonaljelzés szerint. A lehajtott gallert az előli résszel, a pontozott vonal mentén kihajtjuk. A köpenyt a középvonal mentén gomboljuk. A sima ujjakat 8 cm. széles kézelő határolja.

49. sz. Hosszu kabát.

Anyag: 3 m. hosszú, 130 cm. széles zsinárvált kabátiszövet; 1/2 m. posztó; 9 nagyobb, 4 kisebb gomb.

A faközöld és kék mákos szövetből készített kabát hajtókáját és kézelőjét dragonyoskék posztóval borítjuk. Az elő- és hátrészt az oldalrésze hajtva letűz-



38-39. sz. Az 51. és 50. szám hátképe.



Kész szabás szám 6012. II. és III. nagyságban kapható. 40. sz. Bársonyruha selyemdíszel. Ehhez 40a. sz.



Kész szabás szám 6016. I. és II. nagyságban kapható.

47. sz. Kabátos ruha selyemhimzés és gombdíszel. Ehhez 45. sz.

Kész szabás szám 6017. I. és II. nagyságban kapható.

48. sz. Utazó- és esőköpeny gallérral. Szab. és hátkép: mintav. 5. XIX. sz., 130-133a. fig.

Kész szabás szám 6018. II. és III. nagyságban kapható.

49. sz. Hosszu kabát előtű posztódíszel. Nyitva és hegombolva is viselhető. Ehhez hátkép: m.-iv 233. fig.

Kész szabás szám 6019. II. és III. nagyságban kapható.

50. sz. Bársonyruha atlasz paszpol- és rojtdíszel. Ehhez 39. sz. Szab. magy. m.-iv 5. XXIII. sz., 161-171. fig.

Kész szabás szám 6020. III. és IV. nagys. kaph.

51. sz. Öltözék selyem- és sujtásdíszel. Ehhez 38. sz.

Kész szabás szám I. és II. nagyságban kapható.

41. sz. Korcsolya-öltözék fiatal nőnek.

40a. sz. A 40. szám eleje.

díszítjük, amelyhez a szövetet külön számítjuk s amelyeket a finom vonalak közé illesztünk. A hátul kapcsolt belésderekat a 155. fig. szerint csipkéből szabott vállpánttal borítjuk. Ehhez hasonló az állógallér. Az alját a 159. és 160. fig. szerint szabjuk és tetszes szerint a derékra varrjuk. Az alj alsó felét felső szélüknél fogva felvarrt 7 cm. széles rézsutpántok díszítik. Az esarppal végződő 4 cm. széles, zsinórozott óv 150 cm. h.

55. sz. Bársonyruha.

Anyag: 6 1/2 m. hosszú, 70 cm. széles bársony; 1 m. hosszú, 48 cm. széles selyem; 2 1/4 m. hosszú, 5 cm. széles recés pánt; 65 kék selyemmel bevont gomb.

A sötétkék bársonyruhát kék sujtással és aranyzsinórral kivarrt recés tűll díszíti. Az előli pasztronszerű derékrészt pántszerűen kivágjuk és a szélpántra tűzzük. Az ujjak felső szövetét a derék felső szövetének mély karöltője alá tűzzük, a belélsujjakat pedig a hátul kapcsolt belésderekbá varrjuk. A dísz gombok és az ujjakra varrt selyem-



Kész szabás szám 6021. I. és II. nagyságban kapható. 52. sz. Alkalmi ruha kétféle kával. Ehhez hátkép: m.-v 302. fig.



Igen izléses a sötétzöld posztóruha szabása, amelyet hasonlószínű selyem, elefántcsont fehér csipkeszővet és selymgyöngyök díszítenek. Az aljat, a kis rajz 13-16. fig. szerint szabjuk. Az előli és oldallapját, a kiegészítő résszel való egyesítés után kereszt és pont szerint ráncokba rakjuk, amelyeket fűt egymásra tolunk. A ráncok felett az előli lapot, az oldallapra tűzzük, túlerő széllel. A hátsó lapot, a finom vonal szerint, hasonlóképpen tűzzük fel. A hátul kapcsolt bélésderekát a 17. és 18. fig. szerint csipkeszővetből szabott betétek díszítik; ehhez hasonló az állógallér. A mellényrészeket, a 19. és 20. fig. szerint selyemből szabjuk. Az előli részek, középet középére téve, borítják egymást. A bluzt a 21a. és 21b. fig. szerint szabjuk, a részeket a hasíték vonala mentén A-tól B-ig egyesítve. Az ujjak alatt a dupla vonal mentén hasítékot dolgozunk ki, a 22. fig. szerinti éket alátűzve. A 23. fig. szerint szabott alsó ujjrészen a hátsó szél csillagtól csillagig behúzzuk és az előli szélét a finom vonal szerint alátűzzük. Az ujj alsó részét selym-szegély felett szám szerint a felsőhöz varrjuk, amint ezt a 82. sz. képen láthatjuk. Az előli és hátsó rész vonaljelzés szerint a mellényrészekre ezeket a betétekre tűzzük. A felső szélénél fogva a derékra varrt ráncolt selymöv alól, elől kilátszanak a mellényrészek, az alsó széle az aljat borítja. Hátul két ezüst szalagból és fagyöngyből varrt figuradisz van.

58. és 58a. sz. Selyembluz.
Anyag: 3 m. hosszú, 45 cm. széles meszalin selyem; 4 m.



48. sz. Divatos, sima alkalmi hajviselet.

hosszu, 1 cm. széles lyukaesos pánt; 1/2 m. hosszú, 50 cm. széles túll; 10 cm. hosszú, 50 cm. széles fehér túll; 6 gomb; 1/2 m. sujtás; 24 cm. nagyságu recés háromszög.
A csinos, hátul kapcsolt fehér meszalin selyembluzt recés háromszögből szabott hajtóka díszíti, fekete túllszegéllyel. Az állógallér túllból készül, a vállpántot és az ujjakat lyukaesos pánt díszíti. A kimonószerű felsőszövetet a 181a. és 181b. fig. szerint szabjuk a hasíték vonala mentén, szabás előtt E-F-ig egyesítve a részeket. A vállpántot a 182., az ujjak alsó részét a 183. és a kézelőket a 184. fig. szerint szabjuk, az utóbbin a túlerő részt jelző finom vonal figyelembe vételével. A hajtóka alapját a 185. fig. szerint szabjuk, figyelembe véve a dupla túll szegélyt jelző vonalat. A jobbbrést, a kihuzott vonal mentén, középet középére téve a balra tűzzük, a hajtókát a varráshoz foglalva. A varrás mentén gombokat és zsinórral utánzótt gomblyukákat varrunk. A vállpántot és az ujjak alsó felét zsinórbetét felett feltűzzük. Az állógallér alsó szélét 1 1/2 cm. széles túllpánt díszíti.

59-59a. sz. Divatos bluz.

Anyag: 3 m. acélkék selyem; 3/4 m. cseresznyeörös selyem; 60 cm. csipkeszővet, mind 50 cm. széles; 8 cm. széles, 1/4 m. hosszú valanszínecspike; 14 középnagyságu, 16 kisebb gomb.

Az acélkék selyembluzt cseresznyeörös selyemmel és csipkeszővettel díszítjük. A hátul kapcsolt bélésderékra csipkevállpántot tércelünk. A felső szövet szabásánál figyelembe veendő a hosszabb váll és a karöltőnél elől a cakkos forma, ez utóbbiakat a félhosszu ujra tűzzük. Az ujjak csipkézett széle alá cseresznyeörös selymet varrunk. Vörös gombbal díszítjük. Csipke határolja az alsó szélét. A kivágás elejét dupla hajtóka, a felsőt cseresznyeörös selyem, az alsót pedig csipkeszővet

Kész szabás szám 6014. I. II. és III. nagyságban kapható. 44-45. sz. A 43. és 47. szám ellenkező oldalról.

Kész szabás szám 6015. II. és III. nagyságban kapható. 42-42a. sz. Egyszerű alkalmi ruha fűsüddszel és hosszú ujjakkal.

Kész szabás szám 6015. II. és III. nagyságban kapható. 43. sz. Alkalmi ruha gyöngyűddszel. Ehhez 44. sz. pánt egészíti ki. A ráncolt selymövet hátul egy teljes selyem rozetta alatt kapcsoljuk. A sima három lapból álló al hátul kapcsoldódik. 56. sz. Látogatóruha.

Anyag: 4 m. hosszú, 110 cm. széles sötétkék sevia; 150 m. hosszú sötétkék libertiszalag; 50 cm. cseresznyeörös selyem; 10 m. fekete selyem paszomány; 13 m. fekete sujtás; 80 cm. fehér túllcsipke; 20 paszománygomb.

A sötétkék seviából szabott ruhát gazdagon díszítjük fekete selyem-zsinórral, amint ez a képen látható. A zsinór széleit fekete sujtás határolja, melyből a gomboknál a hurkot és esüngőt varrjuk. Az övet ráncolt sötétkék libertiszalagból készítjük; épp úgy, mint az egymást borító mellényrészeket. Ezt cseresznyeörös selyem vállpánt egészíti ki, amelyet a felső szélén keskeny szélpánt díszít. A túllcsipke betéteket a hátul kapcsolt derékra varrjuk. A derékreszekből szabott ujjakat csinos dísz egészíti ki. Ez a dísz egy széles kézelő, amelyet kicsi cseresznyeörös selyemduddorral varrunk az ujjakra, amint ez a 81. sz. képen látható.

57. sz. Ruha mellénnyel.

Anyag: 5 m. hosszú, 110 cm. széles posztó; 1 m. hosszú, 50 cm. széles selyem; 1/2 m. széles csipkeszővet; 6 tuat sevingomb; 2 ezüstszalag és fagyöngyűddsz.



Kész szabás szám 6022. II. és III. nagyságban kapható. 53. sz. Ruha mellénnyel és ujdívattal. Ehhez 83. és 83. sz. Szab., magy.: mintáiv 5. XX. sz. 134-144. fig.

Kész szabás szám 6023. I. II. és III. nagyságban kapható. 54. sz. Egyszerű ruha zsinórdíszsel. Szab. és hátkép: m-iv 5. XXII. sz., 154-160. fig.

Kész szabás szám 6024. I. és II. nagyságban kapható. 55. sz. Bársonyruha recsébetéttel és gombdíszsel. Ehhez 34. sz.

Kész szabás szám 6025. II. és III. nagyságban kapható. 56. sz. Látogatóruha paszománydíszsel és ujdívattal. Ehhez 35. és 81. sz.

Kész szabás szám 6026. II. III. és IV. nagyságban kapható. 57. sz. Ruha mellénnyel és gombdíszsel. Ehhez 83. és 82. sz. Szab.: mintáiv 5. II. sz. 13-23. fig.



Kész szabás szám 6027. I, II. és III. nagyságban kapható.
 58-58a. sz. Selyemblúz reccshajtókával. Szab.: mintáiv 5. XXV. sz., 181-185. fig.
 Kész szabás szám 6028. II. és III. nagyságban kapható.
 59-59a. sz. Divatos blúz széles hajtókával.
 Kész szabás szám 6029. II, III. és IV. nagyságban kapható.
 60-60a. sz. Ingblúz. Szab., magy.: mintáiv 5. IV. sz., 30-34. fig.

határolja, melyek az előli szélekkel együtt egymásra hajlanak.

62. sz. Seta- vagy lato-gatóruha.

Anyag: 80 cm. széles, 4 m. hosszú plüss; 120 cm. széles, 3 m. hosszú posztó.

Az elegáns mintánk elefantszürke posztóból és ugyanolyan színű plüssből készült. A mérsékelt szűk aljat körülbelül térdig plüssből, azután posztóból varrjuk. A háromnegyed hosszúságu kabát hajtókája is posztó. A hátrészt végig kiszabjuk, az oldalrészeket pedig rövidítjük és lebennyrészekkel töldjük meg. Az egyszerű ujjhajtókáját posztóból készítjük. A cseresznyepiros selyemmel bélelt kabátot posztógomblyukkal és gombbal gomboljuk.

65-65a. sz. Alj duplaszö-résű szövetből.

Anyag: 130 cm. hosszú, 2 1/2 m. széles; egy gombváz.

A belső oldalán buzavirágkék, a színén fekete szövet eredeti formájú alj előli lapját hajtókaszerű dísszel látjuk el, a szövetet haránt véve s az előli és oldallap varrása közé foglalva. Az oldalszélre 8 cm. széles egyenes, előli szélnél magasabban álló egyenes pantot tűzünk. A rátűzött hátsó szélt baloldalt kapcsoljuk.

66-66a. sz. Celszerű blúz-alj.

Anyag: 130 cm. széles, 3 m. hosszú szövet; 8 szövetgomb.

Az öt lapból álló celszerű aljat sötétszürke csíkos világos szürke szövetből szabjuk. A 193-195. fig. szerint szabott részeket a kis rajz szerint kiegészítjük. Az előli lapokat szélt szélre téve s ettől 3 cm-nyire aláfogalt, 8 cm. széles szövetcsíkra tűzzük. Az oldallapokat egymást borító szélekkel dolgozzuk ki. A hátsó lapot lent, a kis rajz pontozott vonala mentén ráncba rakjuk, az oldallapra fektetve. Az alj alsó széle alá 20 cm. széles szövetet foglalunk s az előli és oldallapon 1 cm-nyi közökben letűzzük. Hátral kapcsoljuk.

67. és 67a. sz. Alj zsinórdísszel.

Anyag: 2 1/4 m. hosszú, 115 cm. széles fekete sevió; 7 3/4 m. hosszú, 3 cm. széles fekete selyemzsinór; 6 1/4 m. hosszú, 2 cm. széles fekete selyemzsinór.

A díszes aljnak csinos szabása van. Négy lapból álló térdmagasságban, az aljhoz hasonlóan szabott részeket illesztünk, amelyeket három oldalról zsinórral díszítünk és csupán felsőszélénél fogva varrjuk az aljra, zsinór alatt. A 174 cm. bő alj ezáltal olyan, mintha hasított tunikája volna. A 196-198. fig. szerint szabott részeit a kis rajz szerint kiegészítjük. Az előrajzolt haránt vonaltól lefelé ugyanazon szabás szerint szabjuk a borító részeket. Ez a vonal ennek a résznek a felvarrását is jelzi, amelyet széles szegélyvel erősítünk meg es kép szerint zsinórral díszítünk.

68. és 68a. sz. Celszerű ruha.

Anyag az aljhoz: 3 m. hosszú, 70 cm. széles fekete bársony; 1 1/2 m. hosszú, 50 cm. széles selyem; 11 bársonygomb; a blúzhöz: 2 m. hosszú, 45 cm. széles fekete szegélybe varrt túll; 3 m. hosszú, 6 cm. széles reccsbetét; 1/2 m. hosszú, 6 cm. széles túllbetét; 10 cm. túll.

A szép ruha alját selyemből és bársonyból szabjuk. A hátsó lapját végig szabjuk, az előli lapokat pedig tunikaszzerűen megrövidítjük. Ezeket bal oldalt az alj alsó részén selyemből varrjuk. Selyemhengerrel utánzott gomblyukak és gombok díszítik. A fehér selyembélésre kimondászerűen szabott fekete, szegélybe varrt túllbluzt recés be-

lét díszíti. Ez egyesíti vállon s az ujjak közepén fönt az előli részt a hátrésszel, szegélyezi az ujjakat és adja az állógallert, valamint díszíti a blúz előli közepén túllbetétet egyesítve. Az állógallert és az ujjak széleit még túllpliszé is díszíti.

73. sz. Szalagdíszes kötény.

Anyag: 1/2 m. hosszú, 100 cm.

széles batiszt; 2 m. hosszú, 12 cm. széles himzés; 1 m. hosszú, 5 cm. széles betét; 1/2 m. hosszú, 4 cm. széles himzett lyukacsos betét; 25 cm. hosszú, 3 cm. széles himzés; 2 m. hosszú, 2 1/2 cm. széles szalag.

A köténynek az 50. fig. szerint az alsó vonalig erő batisztrészt szabunk és vonaljelzés szerint tisztán bele helyezzük a függőleges betéteket. Az alsó szélén rózsaszín szalaggal áthúzott lyukacsos betét díszíti. A himzés 8 cm.-re keskenyedve díszíti az



Kész szabás szám 6031. II. és III. nagyságban kapható.
 62. sz. Seta- vagy lato-gatóruha plüssből és posztóból. Ehhez 28. sz.

oldalszéleket. A kötőszalagok 7 cm. szélesek. A kötényt selyemszalag és rozetták díszítik, a látható módon.

75. sz. Hálóing.


Anyag: 4 m. hosszú, 82 cm. széles ingvaszon; 165 cm. hosszú, 5 cm. széles himzés; 180 cm.



Kész szabás szám 6030. II. és IV. nagyságban kapható.
 61. sz. Pongyolákabát letűzött posztóból. Szab., magy.: mintáiv 5. XXXI. sz., 205-210. fig.

csolt belésderekat a 172. és 173. fig. szerint posztóból szabott betét díszíti, amely közül a hátsót balra átkapcsoljuk. A fehér posztóujjakat, a felsőszövet felvarrása előtt varrjuk a belésderekba. A belésujjakat valamint a felső ujjak felsőszövetét a

174. fig. szerint szabjuk. Az alsóujjaknak, a már említett belésujjakat sima szövettel borítjuk. A derék felsőszövetének elejét és hátát a 176. és 177. fig. szerint szabjuk s a felsőszélén, a csillagok között kissé rátartjuk s a himzés kidolgozása után, 175. fig. szerinti vállrész alá tűzzük. A derék felsőszövetének egymást borító részeit, vonaljelzés szerint a betétekre varrjuk. A bal rész hátulnyomógombbal a betétre kapcsoljuk. A belés aljat, a kis rajz 178. és 179. fig. szerint szabjuk és lent a finom vonalig posztóval borítjuk. A kis rajz 180. fig. szerint szabott tunikarészeket, előli és hátul, a jobb rész a balt borítja, az előli, illetve hátsó közepét jelző kihúzott vonal szerint. A ruhát posztóból, bársonyból, selyemből, vagy markizettből is szabhatjuk.



Kész szabás szám 6032. 42 és 48 cm. nyakbőség.
 63. sz. Házikabát férfiak. Szab., mintáiv 5. V. sz., 35-40. fig.

86. sz. Fogadóruha.

Anyag: 5 m. hosszú, 90 cm. széles fekete libertiselyem; 1/4 m. hosszú, 50 cm. széles pávakék selyem; 2 1/2 m. hosszú, 8 cm. széles bojt; 3/4 m. hosszú, 4 cm. széles betét.

Az egyszerű, de elegáns ruha fekete libertiselyemből készült. Az aljat és a derekat egybe dolgozzuk. Az előli és hátsó vállpántot haránt, egybevart túllbetétekből a 145. és 146. fig. szerint szabjuk és a hátul kapcsoló belésderekba illesztjük. Az előli és hátsó felső szövetet a 147a. és 147b. fig. szerint szabjuk, a részeket szabás előtt C-től D-ig egyesítve. Az ujjaknak a 148. fig. szerint szabott felsőszöveget alá tűzzük a 149. fig. szerinti toldást. Az ujjakat két egymást borító betét határolja, amelyet csupán a derék felsőszöveget alá tűzünk. A 22 cm. belső hosszra rövidített belésujjakat a belésderekba varrjuk. A derék felsőszövetét vonaljelzés szerint varrjuk a vállpántrészekre. A jobboldala előli balra átnyúlik, az előli közepét jelző kihúzott vonal szerint. A

150. fig. szerint szabott előli hajtóka a finom vonalig pávakék selyem, amely a körvonalig és az alap szerint szögletesen le van varrva és 2 egymás után következő betét egészíti ki. A 151. fig. szerinti hátsó hajtóka

150. fig. szerint szabott előli hajtóka a finom vonalig pávakék selyem, amely a körvonalig és az alap szerint szögletesen le van varrva és 2 egymás után következő betét egészíti ki. A 151. fig. szerinti hátsó hajtóka

hosszu, 2 cm. széles himzett betét; 1 1/2 m. hosszú, 2 cm. széles rózsaszín szalag.

A hálóing előli ing-alját szegély és himzett betét díszíti. A hasítékaihoz egy-egy 3 cm. széles szegélyt illesztünk, melyek egymást borítják és gombolhatók. A nyakfogalót himzett betéttel borítjuk. A felső szélét 65 cm. széles himzett fodor határolja. Az ujjakat 24 cm. bő betét foglaló, ezt pedig 45 cm. széles himzett fodor határolja.


84. sz. Alkalmi ruha.

Anyag: 2 1/2 m. hosszú, 110 cm. széles kínai krepp; 2 m. hosszú, 120 cm. széles posztó.

Buzavirágkék kínai kreppből és fehér posztóból szabjuk a csinos alkalmi ruhát. Az aljat és derekat egybe dolgozzuk. A derék felsőszövetét és a tunikát kínai kreppből szabjuk és fehér selyemmel dolgozott tamburirozás díszíti. A hátul kap-



Kész szabás szám 6033. II. és III. nagyságban kapható.
 64-64a. sz. Celszerű ruha, mintázott selyemblúzzal és posztóaljjal. Szab., magy.: mintáiv 5. III. sz., 24-29. fig.



Kész szabás szám 6034. I. és II. nagyságban kapható.
 65-65a. sz. Ruha kétfélszínű szövetből.

Kész szabás szám 6035. II, III. és IV. nagyságban kapható.
 66-66a. sz. Celszerű alj blúzhöz öt szélből, elől varrással. Szab.: mintáiv 5. XXVIII. sz., 193-195. fig.

Kész szabás szám 6036. I, II. és III. nagyságban kapható.
 67-67a. sz. Alj paszománydísszel. Sz.: m-iv 5. XXIX. sz., 196-198. fig.



Kész szabás szám 6037. II. és III. nagyságban kapható.
 68-68a. sz. Celszerű ruha túllblúzzal és bársony aljjal selyemdísszel.

Kész szabás szám 6038. 39. sz. cipőbőz. 69-70. sz. Két bokavédő, a ma-



gasabb bársonyból, a rövidebb atlaszból hülyeknek. Szab., magy.: mintáiv 5. XII. sz., 59-61. fig.

széles szegélybe varrjuk, a szükséges szövetet hosszában hozzáadva. A szegélyt rojt határolja. Az alját a derék vonalában a derékra varrjuk, a hátsó lapot kissé rátartva. A ráncolt selyemöv alól hátul 20 cm. széles, 80 cm. hosszú esarp lóg le rojtos véggel. A gombdíszít kép szerint varrjuk fel.

90-95. sz. Három alkalmi ruha. Igen csinos a 90. és 92. számú képen látható öltö-zék, amelyet porcellánkék ezüsttel átszőtt voál nimon-ból, fehér libertiselyemből és fehér santilli csipkéből szabunk. A szűk, hátul kapcsolt, elől kissé hasított alsó ruhát libertiselyemből szabjuk; az uszálya közepén



80-83. sz. A 85., 56., 57. és 58. szám ujjá külön.

hasítva két csücsba nyulik. Ezt borítja az előli jobboldalt csücskös voálninon tunika; amiből az előli középső részt is szabjuk. A csipkeszövetből kimonószerűen szabott csücskös kivágott derekat porcellánkék sifon borítja. Az alj felvarrását a derékra, hátul ezüstgalon takarja esarpba végződve. A nyakvágást fehér selyempánt határolja. Anyaga: 4 m. hosszú, 110 cm. széles libertiselyem; 2 1/4 m. hosszú, 110 cm. széles voálninon; 2-10 m. hosszú, 50 cm. széles csipkeszövet; 1-10 m. hosszú, 110 cm. széles sifon; 1 1/2 m. ezüst szalag; 1 bojt. A 91. és 94. sz. képeken a kedvelt fekete és fehér színvegyület érvényesülése látható. A fehér fénytelen keskeny selyemrojjtal határolt fekete santilli-csipke díszíti három fodorban. A felső fekete sifonrészre van varrva, selyemmel takarva. Igen szép a fekete bársonyból és bársonyszalagból alkalmazott dísz is, amelyet ezüst pánt egye-sít s az aljon előli közepén kezdődve, hátul végig tolyik. A részek az alj alsó felében egymást borítják, lent szétválva. A hátul kapcsolt csücskös kivágott fehér selyem derekat, teljesen beborítja a fekete csipkedísz. A csipke felvarrását széles ezüst csipkézett szélű galon takarja. A bojtos végű esarpnak, a galon csipkézettét lefejtjük és az egyszerű ujjakat díszítjük velük. Az ezüst galon övet hátul gyöngycsatt alatt kapcsoljuk. Az ezüstgalont a szélein és



Kész szabás szám 6048. I. és II. nagyságban kapható. 84. sz. Alkalmi ruha kétféle szövetből, legújabb forma. Ehhez 87. sz. Szab.: mintáiv 5. XXIV. sz., 172-180. fig.

Kész szabás szám 6049. II. III. és IV. nagyságban kapható. 85. sz. Látogatóruha rojtdíszsel és krinolin ujjakkal. Ehhez 80. és 88. sz. Szab.: mintáiv 5. I. sz., 1-12. fig.

részben a mintázatban fekete selyemmel himezzük. Anyaga: 4 m. hosszú, 110 cm. széles fehér selyem; 140 cm. hosszú, 60 cm. széles bársony; 2 m. hosszú, 6 cm. széles bársonyszalag; 8 m. hosszú, 22 cm. széles csipke; 1 1/2 m. hosszú, 110 cm. széles fekete sifon; 4 1/2 m. hosszú, 8 cm. széles ezüst galon; 4 bojt; 5 1/4 m. hosszú, 4 cm. széles rojt. E 93. és 95. számú egyszerű, elegáns ruhát vörös kék színárnyalatú bársonyból és kék selyemből szabjuk. A féloldali mérsékelt




Kész szabás szám 6039. 71. sz. Tálaláshoz való vállaskötény. Szab., magy.: mintáiv 5. VIII. sz., 47-49. fig.

Kész szabás szám 6040. 72. sz. Díszes kötény vállszalaggal. Szab., magy.: mintáiv 5. X. sz., 51-53. fig.

Kész szabás szám 6041. 73. sz. Szalagdíszes kötény. Szab.: mintáiv 5. IX. sz., 50. fig.

hosszu uszályos alj bal fele bársony, a jobb selyem úgy elrendezve, hogy a selyem hátul hullámosan borítsa a bársonyt. A hátul kapcsolt állógallér nélküli derekat rövid, rózsaszín sifonra dolgozott ezüst szövetvállpánt díszíti. Ezt borítják a kimonószerűen szabott bársony derékrészek, amelyek elől baloldalt hátul jobboldalt miderhez hasonló selyemrész borít. Figyelemre méltó az ujjak uj, lent erősen kibövellő és csücskös szabása. A bársonyrészekre és ujjakra



Kész szabás szám 6042. II. és IV. nagyságban kapható. 74-74a. sz. Felső-kötény készítméssel. Szab., magy. és rajz: mintáiv 5. XXX. sz., 199-204. fig.

Kész szabás szám 6044. II. és IV. nagyságban kapható. 76. sz. Hátokabát himzéssel díszítve. Szab., magy.: mintáiv 5. VI. sz., 41-45. fig.

Kész szabás szám 6045. II. és IV. nagyságban kapható. 77. sz. Bál ing himzéssel díszítve. Szab., magy.: mintáiv 5. VII. sz., 46. fig.

Kész szabás szám 6046. II. és IV. nagyságban kapható. 78. sz. Bál alsóderék. Szab., magy.: mintáiv 5. XXXII. sz., 211-212. fig.

Kész szabás szám 6047. II. és IV. nagyságban kapható. 79. sz. Alsószoknya csipkedíszsel. Szab., magy.: mintáiv 5. XXXIII. sz., 213-215. fig.

varrt ezüst szalag díszíti. Utóbbin még bojtok is vannak. Anyaga: 4 1/2 m. hosszú, 80 cm. széles bársony; 2 1/2 m. hosszú, 110 cm. széles selyem; 3 m. hosszú, 3 cm. széles szalag; 55 cm. hosszú, 40 cm. széles ezüst szövet; 2 bojt; 1 díszgomb.



87-89. sz. A 84., 80. és 86. szám hátokabátja.



Kész szabás szám 6051. I. és II. nagyságban kapható.

Kész szabás szám 6052. II. és III. nagyságban kapható.
90-95. sz. Három alkalmi ruha párisi minta után. Ebédre, vacsorára és esküvőre.

Kész szabás szám 6053. II. és III. nagyságban kapható.

Kész szabásminták: rögtön használható, selyempapirosból kivágott minták.

➡ Rendelés előtt elolvasandó. ➡

A mintáinkon adott és kipróbált szabásmintákon kívül — minden a **Divat Ujság**-ban megjelent képhez adunk rendes szabásmintákat, melyek selyempapirosból vannak kivágva. Ezeket a mintákat felnőtteknek négyféle nagyságban: I., II., III., IV. nagyságban, gyermekeknek 1—16 évig terjedő korfokozatban adjuk. Minden kép alatt pontosan jelezve van, milyen nagyságban, illetve korfokozatban kapható a minta.

A rendes minták mértékét felnőtteknek és gyermekeknek lásd a mintáivra nyomtatott megrendelő lapon.

Felnőtteknél a kész szabásmintát abban a nagyságban választjuk, mely legjobban összeillik a személyes mértékkel. Gyermekeknek kérjük a felső bőség méretét és nem a hosszát mértékadónak venni, mert gyermeknek a mintáján sokkal egyszerűbb hosszában, mint szélteben változtatni. A kész mintáknak személyes mérték utáni átalakításához minden mintához mellékelünk utasítást. Megrendeléseket csakis a **Divat Ujság** kiadóhivatalába kell küldeni. Megrendelésnél használjuk ehhez a számhoz mellékelt

nyomtatott megrendelő lapot.

A szabásminta ára előfizetőnek 60 fillér, nem előfizetőnek 80 fillér. Utánvétellel nem küldünk szabásmintát. A kész szabásmintákon kívül, mint eddig is, személyes mértékre is küldünk szabásmintákat.

Ruhamintákat mérték után muszlinból szabva és összeférelve is készítünk a következő árban:

	Egész szabás- minta	Fél szabás minta
Teljes kosztüm	5 korona	3 korona
Hosszu gallér vagy köpeny	"	2 "
Egybeszabott ruha	3 "	2 "
Kabát	3 "	2 "
Pongyola vagy penezses-ruha	3 "	2 "
Alj	2 "	1 "
Derék vagy blúz	2 "	1 "
Gyermekekuha	2 "	1 "
Gyermekefelöltő leányoknak vagy fiúknak	2 "	1 "

Kiadótulajdonos: Rákosi Jenő Budapesti Hírlap Ujságvállalata (igazgató Zilahy Simon, aki egyuttal felelős a szerkesztésért). Budapesti Hírlap nyomdája.

A mai nyolcoldalas főlapoz színes divatkép kézimunka- és szórakoztató melléklet, valamint szabásmintáiv van csatolva.



Utánnymás tilos.

Budapest, 1911 december.



1—2. fig. Esküvő vagy alkalmi ruha. A rózsaszínű markizetből készült natos ruha (1. fig.) tunikája, mint a képen látható, féldaluan van elrendezve. A szoknya alsó szélén széles sárgás tüllcsipke fodor. Hasonló csipke alkotja az övet, az ujját és a felső szövetvel részben fátyolozott pantérszt, mely a négyszögben kivágott derékra van feszítve. Selyemrojt dísz. A 2. képen látható ruha idősebb hölgynek illik. Az orgona színű selymet a külön dolgozott fekete santilli tüllgaller díszíti. Utóbbi külön rajza a fölapon látható. Felsőrésze az ujjakkal egyben van dolgozva, szelein selyemrojt foglalás. Egyébként is selyemrojt díszíti a ruhát. Az elől selyemhengerekkel és gombokkal díszített szoknyán háromsor rojt utánozza a tunikát. Hasonló dísz az ujján, az oldalrészek első szélén. A sima tüllpantérszen sifonnal fátyolozott fehér tüllcsipke, Sifon gallérszek, hátul csuklyaszerűen rojttal összetartva.



3. és 4. fig. Utcái ruhák. Világos és sötétbarna csíkos, a belső oldalán egyszínű barna, duplán szövött szövetből készült a 3. fig.-án látható öltözék. A szövet belső oldala egyúttal a dísz is adja a szoknyán a sujtással kivarrott ék alakú részt a kabáton az alsó foglaló pántot, hajtókát, csuklyarészt és ujjafoglalót adja. A 4. képen látható zöld bársony öltözék (4. fig.) szkunksz prömcsikok foglalják. A kabát szabása és a szoknya féldalali díszítése a képen látható. A saigalleron keleti himzsa.



1. fig. rendes mértéke kapható I. és II. nagys.
 2. fig. rendes mértéke kapható II. és III. nagys.
 3. fig. rendes mértéke kapható II. és III. nagys.
 4. fig. rendes mértéke kapható II. nagyságban.

DIVAT UJSÁG

Szerkesztőség és Kiadóhivatal: Budapesten, VIII. kerület, Rökh Szilárd-utca 4. szám.

✿ Az öltözködés művészete. ✿
A fehérneműre, piperére és kézimunkára nézve a legjobb tanácsadó.

Szines divatképek, szabásrajzok és szórakoztató melléklet. ✿ E divatlap a nagyközönség igényeit elégíti ki.

Nyolcoldalas nagy főlapja a legújabb divat ábráit közli. Százszázötven képe jeleníti meg az öltözékek, blúzok, köpenyek, gallérok, kabátok és kalapok újdonságait :: ::

Duplaoldalas szabás-mintaive a már varrni tudónak drága kincs. A ki munkájában megakad, könnyen utbagazításra lel a szabásmagyarázat bő szövegében ::

Szines divatképe is van a Divat Ujságnak. Azt a célt szolgálja, hogy a divatos kelmék színével megismertesse az olvasót és egyúttal kioktassa, minő színű kelmét minő színű csipkével vagy más egyéb ékeséggel lehet díszíteni. :: ::

Divatos hajviseletnek is sokféle képe van a Divat Ujság mellékletén. Nincs az az arc, a melyhez illő frizurát e képek után ne lehetne választani! :: :: :: :: ::

Szines kézimunka-kép is járul a Divat Ujsághoz. A szerkesztőség erre különös gondot fordít, mert célja, hogy az előfizetőkkel megkedveltesse oly tárgyak készítését, a melyek az otthon barátságossá, kellemessé teszik :: :: :: :: ::



Monogram-Album című különlapja legdivatosabb monogramok rajzainak természetes nagyságával kedveskedik az előfizetőknek. A keresztöltésű, valamint a himzett monogramok sok száza van egy-egy évfolyamban :: :: :: :: ::

Kézimunka-melléklete híres s ugyszólván a legkedveltebb az egész országban. Számtalan polgári és felsőbb leányiskolában számos tanító-eszköznek bizonyult s mintái közkedveltségre tettek szert :: :: :: ::

Tündér Ujjak című lap is egészíti ki az ujságot. Nyolc oldalán szebbnél-szebb iparművészeti munkákkal ismerteti meg a tudnivalókat. A faragás, selyemfestés, bőrmunkák sokféle rajza s magyarázó szövege telíti meg a lapot :: :: :: :: ::

A Szórakoztató mellékletben, mely minden számhoz jár, közöl elbeszélést, nőket érdeklő íránycikket, sok hasznos tudnivalót, gazdag háztartási rovatot, nőgyógyászati beszámolót és szerkesztői üzeneteket :: ::

Ruhamintát is ad a Divat Ujság muszlinból szabva, összelécelve s csak azért az árért, a melybe az a kiadóhivatalnak kerül. Elsőrangú szabóműhely foglalkozik a megrendelések teljesítésével :: ::

A DIVAT UJSÁG minden hónapban kétszer jelenik meg. Előfizetési ára nagyon olcsó. Negyedévre 2 K 20 f. Félévre 4 K. 40 f. Egész évre 8 K 80 f.

LÉNGYEL csipke-áruháza

BUDAPEST, Gizella-téren.

Ajánlja legújabb csipke, paszomány és az összes női ruha díszítésekre szolgáló raktárat: szalagok, gombok, divatos tressek minden színben és szélességben; dúsz választék batlisziszövetekben, bluzok és ruhákra. E divatlapban megjelenő összes ruhadíszek raktáron vannak. Mintákat kívánatra készséggel küldök.

A Divat Ujság tartalomjegyzéke:

- Uj divatú kalapok: 1., 47., 50., 51. kép.
- Divatos hajviselet: 37., 46., 57., 90. kép.
- Egyszerűbb és díszesebb estélyi ruhák: 42., 52., 90-95. kép.
- Utcai öltözékek: 47-51., 62. kép.
- Látogató- és fogadó ruhák: 53-57., 84-86. kép.
- Divatos blúzok: 2-4., 58-60. kép.
- Célszerű aljak: 65-67. kép.
- Divatos fehérnemű: 74-79. kép.
- Korcsolya ruhák: 6., 7., 40-41. kép.
- Gyermekruhák: 9., 10., 16. kép.

Szórakoztató melléklet.

Bajcsányi de eadem. Irta *Sebők Zsigmond*.

A „Egyke” asszonyi szempontból.

A vasalás. (9 képpel.)

Rendes rovatok: Nőegyesületek. — Kosmetika. Az orr. Irta *Antal Géza*. — Házfartás. — Házasság. — Halálozás. — Szerkesztői üzenetek.

Egyéb mellékletek

Szabásmintáiv.

Kézimunkamelléklet.

Színes divatkép.



**Angol bőrbutor-
ebédlőszék-**

különlegességek gyártása. Használt bőrbutorok festetnek. Kívánatra katalógust küld díjmentesen

SZÜCS A. bőrbutorgyár

VII., Károly-körút 5/D.



Svájci himzést
saját gyártmányút

női-, gyermek- és ágyfehérneműhöz, valamint menyasszonyi kelengyehöz küld vamentesen magánosoknak:

WAPPLER & GROB
St.-Gallen M. 5. Svájc.

Tessék mintát kérni.
Levélportó 30 fillér. Levelezőlapra 10 fillér.

Kobela Gy. Rezső
óra- és ékszerkereskedő.

Szerszám, fali és zsebórák nagy választékban.

Platina és briliáns ékszerek legjobb és legolcsóbb bevásárlási forrása. Gramofon alkateszek és rugók. Fogászati szerszámok.

Budapest, VII., Wesselényi-utca 6.

FONTOS HÖLGYEKNEK!!!

KELETI-féle legújabb szerkezetű **haszkötő** higiénikus és kozmetikai sikerei felülmúlhatatlanok: Tamaszt, nyújt és egyszerűsággal kellemes nyomással összehúzza a hasfalakat. Kitűnően simul a testhez, nem alkalmatlan, nem csúszik, jótékonyan hat az egész szervezetre! Aldásos a viselése, gyomor- és bélbajoknál, hasműtétek után, viselés állapothoz és szülés után, lógóhasúknak csinos karcsú alakot formál. Ujdonság! Gummihártyák varrás nélkül, egyenletes, kellemes nyomást görsér, dagadt láb, izületi csúsz és egyéb bajok ellen. — **Képes árjegyzéket ingyen és bérmentve küld!**

Keleti J. higiénikus különlegességek gyára,
Alapított 1878. Budapest, IV., Koronaherceg-u. 17. Telefon 18-78.



Kehrling
nem csak test,
hanem tiszt is

24 óra alatt mindenféle ruhaneműt, függönyt, szőrmét, szőnyegot stb

Gyár: Budapest, III., Zsigmond-tér 10. (Saját ház.)
Fiókok: II., Margit-körút 80. VI., Váci-körút 85. VI., Andrassy-ut 4. és 55. VII., Király-utca 1. VIII., Orczy-ut 40.
Vidéken: Pécs, Király-utca 34.

Postal megbízások pontosan eszközöltetnek.
Rendelésnél tessék hivatkozni a Divat Ujságra.

Alapítási év 1862.

Cuendet Constant
svájci órák

Budapest, Kigó-tér 5.
(Ez előtt Budapest, IV., Egyetem-utca 3.)

Külön egyes, egyszerű zseb-, fali-, asztali-, dísz irodai órák



Selyem velur-formák

míg a készlet tart, minden színben, egységárban 8 forint.

Kizárólag:

Női Kalap Bazár
Budapest, (Belváros) Semmelweis-u. 17.

KOZMETIKAI GYÓGYINTÉZET

Alapított 1892.

Főorvos: dr. JUTASSY JÓZSEF bőrgyógyász, egészségintőtanár.

1. Bőrápolás.

A modern orvosi kozmetika a szépség megőrzésére és fokozására enyhe szappant, finom vegyítiszta bőrtápláló kenőcsöt, masszázst és arcport irt elő.

A ki intézetünkben huzamosabb időn át nem ápolgathatja az arcát, az megveszi **Bőrápoló készlet** név alatt összeállított bőrápoló szereinket (szappan, kenőcs, masszírozó készülék). A bőrápoló és kéz bőrére való, hanem a kényes érdes, durva, érzékeny, feszülő, száraz, pettyhadt, ráncos, hámló, libabőrös, sömörös bőr ápolására, finomítására is szolgál.

A Bőrápoló készlet kiegészítője a dr. Jutassy-féle **Kozmetikus arpor**, mely ártalmatlanságra felülmúlhatatlan; a bőrt nem szárítja és mitesszert nem okoz. Arcporunk nemcsak szépi és finomítja az arcbőrt, hanem védelmezi a leállítás és kiszáradás ellen s ezáltal a parlagi arcoknak is városias kinézetet kölcsönöz.

Kozmetikus arpor kapható hófehér, rózsás (naturell) és sárgás (krém) színben. Nagy doboz 5 korona, kis doboz 3 korona.

2. Bőrgyógyítás.

A legtöbb szépséghiba alapja valami bőrlaj. Intézetünk tökéletesen föl van szerelve a legmakacsabb bőrbetegségek gyógyítására szolgáló eszközökkel, tehát bőrbajból származó szépséghibákat biztos sikerrel kezelünk, elmulasztunk.

A ki az intézetet nem látogathatja, az megveszi **Bőrgyógyító készlet**

neve alatt dr. Jutassy receptjei szerint összeállított ártalmatlan szereinket s bő használati utasítás alapján önmaga sikerrel kezeli magát.

A **Bőrgyógyító készlet** a zsiros, fényes, kihevülő, könnyen piruló arcok ápolására (mattá tetelere) szolgál; gyógyítja a bőrtakát (mitesszer), a pattanást (vimmerli), a bőrlikacsokat (porus), a túlságos izzadást, vörös orrot, vörös kezét, fagyási toltokat.

A **Bőrgyógyító készlet** ára: teljes készlet 10 K, próbakészlet 5 K.

3. Bőrkoptatás.

A földetlen és védtelen arcbőr gyorsan leég, megbarnul, elsárgul és foltosodik (szepi, májfoltt).

Az ilyen szépséghibákat csak úgy lehet elmulasztani, ha a bőr felső rétegét lekoptatjuk.

Intézetünkben egy tökéletes bőrkoptatás 1-2 hétig tart de aztán alabástromfehér és bársonysima lesz az arc.

A ki az intézetet nem látogathatja az megveszi **Bőrkoptató készlet**

neve alatt összeállított dr. Jutassy-féle ártalmatlan szereinket s a kimerítő használati utasítás alapján önmaga végezheti sikerrel, feltűnés nélkül a bőrkoptatást.

A **Bőrkoptató készlet** hófehérre teszi a lakó, sarga vagy barna arcot; szepiolt és májfolttot gyökeresen elmulaszt.

A **Bőrkoptató készlet** ára: teljes készlet 10 K, próbakészlet 5 K és az arc védelmére **Kozmetikus arpor** a kiegészítője. (Lásd Bőrápolás.)

4. Bőrhámlasztás.

A modern Kozmetika csodája.

Hámlasztás által a foltos, tarka bőr megtisztul; a vastag, kérges bőr megpuhul, az egyenetlen, rücskös, bibircses bőr megsimul; az öreg bőr megfiatalodik, rozsaüde lesz.

Intézetünkben egy hétig tart a bőrhámlasztás.

A ki az intézetet nem látogathatja, az megveszi **Bőrhámlasztó készlet**

neve alatt összeállított dr. Jutassy-féle ártalmatlan hámlasztó szereinket s a bő használati utasítás alapján önmaga végzi a sikeres bőrhámlasztást, mely azonban drasztikus és feltűnő.

A **Bőrhámlasztó készlet** elmulasztja a tág bőrpórusokat a bennők ülő évtizedes mitesszerekkel együtt; eltünteti a pattanások nyomait; elsimítja a lencsefoltokat és a kisebb sebhegyeket (himlőhely); leszedi a legmakacsabb szepiolt és májfoltt; a lángvörös rozsaüde pattanást és a fekes borvirágot is letarolja. **Ára: teljes készlet 10 korona, próbakészlet 5 korona.**

5. Hajfestés.

A hajfestés nagy gondot ad, mert a hajfestékek közt kevés az ártalmatlan és megbízható. Intézetünk főorvosának hosszú tapasztalatai alapján végre sikerült olyan hajfestéket előteremteni, mely ez idő szerint a legtökéletesebb; tudniillik csak a haját fogja, a fejbőrt nem; a fehéreműt nem piszkítja, természetesen színt ad, mely nem fakul és színeken nem játszik; a kezelés igen egyszerű, idegen segítséget nem igényel, sem a hajnak, sem az egészségnak nem árt.

Egy adag dr. Jutassy-féle **Hajfesték** ára használati utasítással 10 korona és kapható a következő 7 színnyelvben: **vöröses szőke, világos szőke, szőke, nánvasszőke, világosbarna, gesztenyebarna, fekete.** A kívánt színt saját eredeti hajszíne után pontosan kérjük megjelölni, vagy hajmintát küldeni.

A dr. Jutassy-féle készletek és hajfestékek kaphatók minden nagyobb gyógyszerárban és drogériában. — Megrendelhetők ezen a címen:

KOZMETIKAI GYÓGYINTÉZET

ELÁRUSÍTÓ-OSZTÁLY
Budapest, IV., Kossuth Lajos-u. 4. szám.