



A Divat Ujság megjelenik havonként kétszer, minden hónap elején és közepén. Szerkesztősége és kiadóhivatala: Budapest, VIII. ker., Rökk Szilárd-utca 4. sz. Előfizetéseket csakis naptári 1/4, 1/2, 3/4 és egész évre fogad el bármelyik hazai könyvkereskedés, meg a kiadóhivatal.

negyed  
esztendőre **2 kor. 20 fill.** postai  
szétküldéssel.

Minden számban szórakoztató melléklet és kétoldalas szabásmintáit. Havonként színes divatkép és kézimunka-melléklet. Havonként váltakozva a nyolcoldalas Tündér Ujjak iparművészeti ujság, Családi Monogram-lap lapjait és színes kézimunka-képeket.



Kész szabás szám 6009. I. és II. nagyságban kapható.  
1. sz. Estélyi ruha zsenilja hímzéssel és hosszú ujjakkal. Ehhez 87. sz.

Kész szabás szám 6070. I. és II. nagyságban kapható.  
2. sz. Ruha kétféle színű selyemből. Ehhez 89. sz.  
2a. sz. Fejkötő estélyre aranyszövetből, aranymintás pántból és rojtból.

Kész szabás szám 6071. II. és III. nagyságban kapható.  
3. sz. Ruha féloldalu dísszel. Ehhez 11. sz. Szab.: mintáiv 6. III. sz., 14-17. ág.

1. sz. Estélyi ruha zsenilja hímzéssel és hosszú ujjakkal.

Anyag: 4 m. hosszú, 110 cm. széles lila kínai krepp; 3/4 m. hosszú, 10 cm. széles fekete zsenilja rojt; 3/4 m. hosszú, 4 cm. széles fekete bársonyszalag; 14 gomb; 1/4 m. hosszú, 45 cm. széles valanszien csipkeszövet.

A lila kínai krep ruhán ujtás és érdekes, a derékra, a szövetbe dolgozott fekete zsenilja hímzése, valamint a hosszú ujjak. Az ujjakat, raglánujjakhoz hasonlóan a derék felsőszövetéhez varrjuk. Felső szélét a legfinomabb kiálló szegélyekbe varrjuk, derékban többszörösen behuzzuk s a hátulkapcsolt bélésderékra dolgozzuk. A valanszien csipkeszövet aranyfonállal kihimezett, kis vállpántot elől és hátul, felsőszövet pánttal határoljuk, amelyet fekete és fehér csöves gyöngyökkel himezzünk, közbe arany- és ezüstfonállal kis figurákat himezve. A vállpánt pántjához hasonló az öv, amelyre még bársonyszalagot is kötünk. Az övből válltartószerűen bársonyszalag nyulik föl az ujjak hímzéséig. Az egyszerű, huzott aljat hátul bársonyszalag esarpvégek díszítik.

2. sz. Ruha kétféle színű selyemből.

Anyag: 5 1/2 m. hosszú, 110 cm. széles mind két oldalán szőtt (fekete-lila) liberti selyem, vagy 4 m. fekete és 2 1/4 m. lila szaten dűszes (evék) 70-70 cm. szélességben; 1/2 m. hosszú, 45 cm. széles valanszien csipkeszövet; 1 zsetboglar.

A dupla oldalasan szőtt csinos liberti-selyem ruhát tetszés szerint különböző színű kétféle selyemből is készíthetjük. A derekat és az alj rövidített előli lapját a selyem lilaszínű viszájából, a tunikalapokat s az aljat határoló szegélyt a fekete elejéből szabjuk. Az előli szögletesen, hátul kerek kivágott derekat szép valansziencsipke vállpántrésszel díszítjük, amelyhez elől egy kis felsőszövet betétet varrunk. A hosszú ujjakat zsinór szegély alatt simán, a vállakat szélesen borító derékrészekbe foglaljuk. A derék elejét derékban zsinór felett kétszeresen behuzzuk s a szövet belső oldalából szabott széles előli lappal egyesítjük s a derék hátsó kapcsolását takaró hátsó miderrészt, ráncolt övrész alatt a tunikalapokhoz varrjuk. Az utóbbiak elől egymást borítják és az alsó szélesen letűzött szélükkel eltakarják a szegélypántnak a bélésaljra való varrását. Ez alól hátul, ékalaku uszály látszik ki, a világosabb selyemből. A derekat elől csiszolt zset boglár díszíti. A tunikát hátul közepén kapcsoljuk. A miderrészt balra átkapcsoljuk.

3. sz. Ruha egyoldalu dísszel.

Anyag: 4 m. hosszú, 120 cm. széles selyem kasmir; 16 m. hosszú, 7/8 cm. széles paszomány; 5 1/2 m. hosszú, 5 cm. széles szelipánt.

Csinos, a keskeny selyempaszomány-nal és hímzett pánttal díszített fekete selyemkasmir mintánk. A hátul kapcsolt alj és derék egybe van dolgozva. A féloldali tunikát itt a derék felsőszövetével

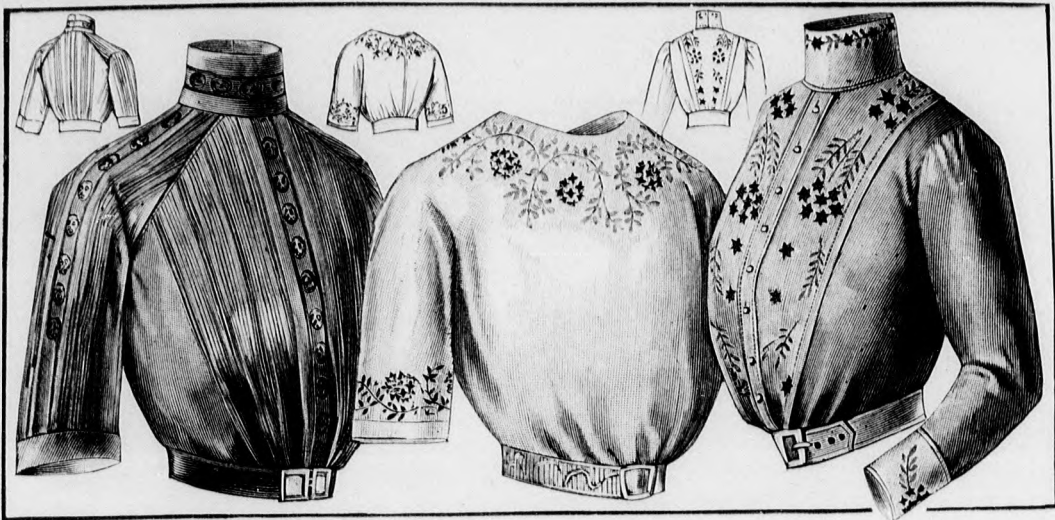
Szabásminták megrendelését közvetlenül a Divat Ujság kiadóhivatalába kell címezni: VIII., Rökk Szilárd-u. 4.

átkapcsoljuk balra. A derék felsőszövetét a 14a. és 14b. fig. szerint szabjuk, a hasíték vonala mentén G—H-ig egyesítve. A jobb felét a hátsó szélén lent, a körvonal szerint, a bal pedig a hátsó közepét jelző hajtásvonal szerint szabjuk. A derék felsőszövetét jobboldalt nyolc sor paszománnyal díszítjük, amelyek  $\frac{3}{4}$  emnyire esnek egymástól. Az első sor vonaljelzés szerint elől lefelé a bal félre nyulik és hátul a hátsó szélén folytatódik. Az alját a kis rajz 15. és 16. fig. szerint, a tunikát pedig a 17. fig. szerint szabjuk. Az előrajzolt bevarrást az alj elől lapján, csupán jobboldalt dolgozzuk ki, balra állóránccok szűkítik a felső bőségét. A tunikán figyelembe veendő az előli és a hátsó közepet jelző vonal. Az előli és hátsó szélét az ismert módon sugárszerűen felvarrt paszomány díszíti. A felső szélén oldalt bevarrással szűkített, hátul behuzott tunikát derékban, a derékre varrjuk. Mintás pántból készül az öv, valamint az alj és tunika alsó szélét díszítő és az ujjakat és nyakkivágást határoló pánt, az utóbbit csupán addig, ameddig a paszománydísz alól kilátszik.



5. és 5a. sz. **Tafotabluz raglán ujjakkal.**  
Anyag: 3 m. hosszú, 50 cm. széles tafota; 3 tuca paszomány lap.

A csoportos szegélyekbe tűzött, csinos, fekete tafotabluz belését a 153—155. fig. szerint szabjuk. A szegélyeknek szövetet hagyunk. Az előrészt és az ujjakat közepén az első vékony vonalig, keskeny paszományval díszítjük, ehhez a szabásnál az emelt vonalon átvágjuk. Emellett az előli részt a legkülső finom vonalig, a legkeskenyebb szegélyekbe varrjuk le. Fél-fél ujjrész és a hátát egy-egy szegélycsoport



Kész szabás szám 6073. II. és III. nagyságban kapható.  
5—5a. **Tafotabluz raglán ujjakkal.**  
Szab.: mintáiv 6. XXXV. sz., 153—155. fig.

Kész szabás szám 6074. II. és III. nagyságban kapható.  
6—6a. sz. **Kimonóformájú bluz himzett mintával.**  
Szab.: mintáiv 6. IV. sz., 18. fig. Lásd magy.

Kész szabás szám 6075. II. és III. nagyságban kapható.  
7—7a. sz. **Ingbluz himzett mintával.**  
Szab.: mintáiv 6. VI. sz., 23—25. fig. Lásd magy.

vágjuk, a belésujjat a szükséghez képest rövidítjük s a szélét keskeny valansziensípkével lezárjuk. A felső kelme szabásához 18a. és 18b. fig. használjuk; kiszabása előtt azonban mindkét részt a behajtást jelző vonalon I—K-ig egy részét egyesítjük. A felső bluz kivágási széleit befoglalás biztosítja, a hátrészen biztosító kapesokkal záródik. Az alsó, derékvonala eső szélét a jelzés szerint a beléssel együtt beráncoljuk.

26. fig. szerint készülő állógallért hátul a közepén kapcsoljuk. A derékvonalon huzalt alkalmazunk a vonal irányában.

8—8a. sz. **Tüllbluz raglán ujjakkal.**  
Anyag: 45 cm. széles, 2 m. hosszú sima és 1 m. mintázott tüll; 2 cm. széles, 1 1/2 m. hosszú vertesipke; 3 cm. széles, 2 cm. vertesipke; 18 gyöngyházgomb.

A hátul kapcsoló fehér ponzsú selyemmel bélelt bluz sima tülljét a bluzrészekben elől szélesebb és keskenyebb szegélycsoportokba varrjuk, vert csipkebetétekkel felváltva. Elöl közepén gyöngyházgombok és 3 cm. széles vertesipke díszíti. Hasonló csipke takarja a raglán-ujjak felvarrását, a nyakkivágást határolva. Vele erősítjük fel az ujjak alsó szélére a tüll részét csíkot.


14. és 14a. sz. **Sima alj posztóból és bársonyból.**  
Anyag: 4 1/4 m. hosszú, 50 cm. széles bársony; 80 cm. hosszú, 110 cm. széles posztó.

Az elegáns fekete öltözékhez vagy bluzhoz való bársony aljnak, belőle szabott széles miderjén az oldallapok 3 cm. széles szegéllyel hasonlószínű posztó szegélyesikra nyúlnak. A végig szabott előli és hátsó lapot az alj szegélyére tűzzük. Az alját elől, vagy hátul baloldalt kapcsoljuk.

16. és 16a. sz. **Mideres alj előli részt varrassal és sujtásdíszel.**

Anyag: 2 1/2 m. hosszú, 120 cm. széles sötétkék posztó; 50 m. hosszú fekete selyemsujtás; 1/2 m. hosszú fekete selyem; 13 gomb alak.

Az elegáns bluzhoz való alj alsó szélét dús sujtás díszíti, amelyhez a papirt a rajzmintával



Kész szabás szám 6076. I. és II. nagyságban kapható.  
8—8a. sz. **Tüllbluz raglán ujjakkal.**


Kész szabás szám 6077. II. és III. nagyságban kapható.  
9—9a. sz. **Selyembluz előli szegélyzővel.**  
Szab.: magy.: mintáiv 6. V. sz., 19—22. fig.

Kész szabás szám 6078. I. II. és III. nagyságban kapható.  
10—10a. sz. **Kimonóbluz csipkebetéttel és himzett posztóval.**  
Szab.: magy.: mintáiv 6. XXXIV. sz., 151—152. fig.

díszíti. Lásd a vékony vonalat. A jobb hátrészt 4 cm. széles, a szélén két-két keskeny szegélybe varrt laposránccot tűzünk, amely alá varrjuk patent kapesokat. Az ujj alsó szélére 4 cm. széles dupla részt pántot varrunk. A felső szélén a szegély felett az előli és hátrészt tűzzük, a pánt alatt esik megnyújtva. Az állógallért 3, hátrészt 4 cm. széles részt csíkból készítjük, amelyek közli

7. és 7a. sz. **Ingbluz sablonfestésű díszel.**  
Anyag: körülbelül 1 1/4 m. világoskék-szürke, 120 cm. széles hálós posztó; 1 tuca kerek fehér üveg-gomb.

Az egyszerű világos posztóbluz sablon festésű mintáját két árnyalat lila színben tartjuk, hatása olyan mintha batik vagy nyomásu lenne a mintát a csillagfigurákat élénkítjük közbe öltött selyemhímzéssel egy-egy himzett ponttal, leveleket himzett erekkel. A bluznak e könnnyed mintája selyemhímzésre is alkalmas. Szabásához a 23. és 24. fig. használjuk. A bluz előrészen a 2 cm. széles szegélyhez az előli közepén fölül és alul 15 cm.-t, a hátrészt fölül 13 cm.-t, alul 9 cm.-t a középtől hozzáadunk illetve eldölgözünk (4 cm.). A jobb oldali előrész szélére helyezzük a 4 cm.



Kész szabás szám 6079. I. és II. nagyságban kapható.  
13—13a. sz. **Bluzalj tunika utánzattal.**  
Szab.: magy.: mintáiv 6. XXII. sz., 86—89. fig.

Kész szabás szám 6080. II. és III. nagyságban kapható.  
14—14a. sz. **Alj bársonyból és posztóból.**

alsót és felsőt a középsőre tűzzük, az utóbbit paszomány díszíti.

6. és 6a. sz. **Kimonóformájú bluz sablonfestéssel.**  
Anyag: 1 m. krémszínű, 115 cm. széles kínai krepp.


A könnyen megvarrható bluz ujjá szelődő és nyakkörül hatáson mintája sablonfestés, melyet zöld és ó-arany színben tartunk. Elkészíthető e csinos minta laphimzéssel is pl. zöld, eperszín, lila, rozsdá vagy cseresznyevörös selymekkel. A bluz belését könnyű batiztból, a hátrészen csukódva készítjük; a nyakkivágást 4 cm. mélyre ki-

11—12. sz. A 3. és 17. szám hátképe.

széles gomblyukakkal ellátott csíkot; ezzel szemben a baloldali előrész szélére a gombokat. Az ujját a 25. fig. szerint szabjuk; az alsó jelzés szerint beráncolt szélére helyezzük a 22 cm. bős 8 cm. magas kezelőt, melyet az oldal szegélyre egymásra vagy gombolással tűzünk. Hogy az ujján a hasított elkerüljön a szükséges, hogy a kezelő felvarrásánál az alsó ujj széléből 3 cm.-t szabadon hagyjunk s csak keskenyen beszegünk, mely ha a kezelőt át-gomboljuk, kis hajtott ráncot képez alatta. A

Kész szabás szám 6081. I. és II. nagyságban kapható.  
16—16a. sz. **Mideres alj részét előli széllel zsinórozva.**  
Szab.: mintáiv 6. XXI. sz., 85. fig.

Kész szabás szám 6082. I. és II. nagyságban kapható.  
17—17a. sz. **Mideres alj oldalt hasítékutánzattal.**



Kész szabás szám 6083. II., III. és IV. nagyságban kapható.  
18—18a. sz. **Célszerű bluz-alj négy szélből készítve.**  
Szab.: magy.: mintáiv 6. XII. sz., 53—58. fig.

Kész szabás szám 6084. II. és III. nagyságban kapható.  
19—19a. sz. **Alj rágom-bolt oldal- és hátszéllel.**  
Szab.: mintáiv 6. XI. sz., 49—52. fig.

a szövetre férceljük és kézi, vagy gépöltéssel a sujtást rávarrjuk, a papirt azután kitépdessük. Az alját a kis rajz 85. fig. szerint szabjuk. Az átérő jobb alj lapot teljes szélességében szabjuk, a bal pedig csupán az előrajzolt előli közepig. Azután a lapokat, a bal szélét az előli közepre illesztve egymásra fektetjük s az átérő jobb lapot az előrajzolt vonal mentén letűzzük. A varrást kép szerint gombok és selyemhenger hurkok díszítik. A hátsó varrás mentén, a bal lapot keskenyen a jobbra tűzzük és a sujtásdísz felvarrásáig gombokkal díszítjük. A kis miderrel szabott alját a felső szélén 4 cm. széles lényő erősíti meg.

17. és 17a. sz. **Mideres alj, hamis oldalhasítékkal.**

Anyag: 2 1/2 m. hosszú, 110 cm. széles lila posztó; 1/2 m. hosszú, 50 cm. széles fekete selyem; vagy 2 1/2 m. hosszú, 6 cm. széles fekete selyempaszomány; 5 gomb.

Az egyszerű bluzaljat lila posztóból, vagy kasmirból szabjuk. A mintánk posztóból készült fekete selyem pántdíszel. Az utóbbit a duplán vett selyemből szabjuk és csu-

pán a felső szélénél fogva tűzzük fel. Az alj négy részből áll: egy széles előli lapból, egy-egy oldalalpból és egy laposrácba rakott hátsó-lapból. Az alj alsó szélét a már említett selyempánt veszi körül, amely baloldalt 25 cm. magasan felnyúlik, itt kihajtjuk és lent folytatjuk, miáltal kicsi hamis hasíték keletkezik. E fölött gombdíz van. Az alj felső szélét 4 cm. széles lénező erősíti meg.

19. és 19a. sz. **Alj látszólag felgombolt oldal- és hátsó lappal.**  
Anyag: 2 1/4 m. hosszú, 120 cm. széles posztó; 80 cm. hosszú, 70 cm. széles bársony; 16 szövetgomb; 1 m. sujtás.



Kész szabás szám 6085. I. II. és III. nagyságban kapható. 21-21a. sz. **Elegáns pongyola.** Szab.: mintáiv 6. XXXVI. sz., 156-159. fig.

Az elegáns pongyola fehér matlaszé kelméből készül, amelyen a tarka virágok beleszővődtek; utánzásul alkalmas a bársony vagy pamut velur, posztó és fulé is. A 156. és 157. fig. alatt rövidítve feltüntetett szabásrészletek s az ott apró számokkal jelzett hosszúságkiegészített szabás szerint készítjük a derék-



27-28. sz. **Kötény himzett pánttal és kötény kétféle szövetből 2-4 éves leányknak.** Szab., magy.: mintáiv 6. XXXVI. sz., 201-203. fig. és XXIII. sz., 90-92. fig.

Kész szabás szám 6090-6093. 2-4 és 4-6 éveseknek. 29-30. sz. **Kötény csikos szövetből és kötény himzett pettyel 2-4 éves leányknak.** Szab., magy.: mintáiv 6. XXIV. és XXV. sz., 93-94. fig.

A sötétszürke posztóból szabott mideres alj előli lapját fekete bársonyrésszel egészítjük ki. Az előli oldalalapot a kis rajz méretei szerint egészítjük ki; a hosszát a finom vonallal jelzett deréktől mérve, az előli lap oldalhosszának kivételével, amelyet a sarkától mérünk. A kiegészítő részen és a hátsó lapon figyelembe veendő a kihajtás. Az előli lapot, a finom vonal szerint, szegéllyel tűzzük a kiegészítő részre, az oldalalapot előli lapra és a kiegészítő részt a hátsó lappal az oldalalpra. Az utóbbin fent rajz szerint bevarrást dolgozunk ki. Az alj felső szélét 4 cm. széles lénezővel erősítjük meg. A szövetgombokat és a sujtásból való hamis gomblyukákat kép szerint varrjuk fel.

20. sz. **Derék alszoknyával 8-10 éves leányknak.**

Anyag: 1 m. hosszú, 80 cm. széles linon; 1 1/4 m. hosszú, 6 cm. széles himzett betét; 190 m. hosszú, 2 1/2 cm. széles himzett betét; 150 m. hosszú, 4 cm. széles himzés; 180 m. hosszú, 2 cm. széles himzés.

A hátul gombolt alszoknya derékrészeit a 204. és 205. fig. szerint szabjuk, fent a 206. fig. szerint himzett betéttől szabott vállpánttal egészítve. A nyakkivágást és karöltőt keskeny himzés határolja. A 120 cm. széles, 90 cm. hosszú aljat keskeny betéttel erősítjük fel, a szegélyeknek a szövetet külön számítva. Lent 150 cm. széles himzett fodor egészíti ki.

21. és 21a. sz. **Elegáns pongyola.**  
Anyag: körülbélül 360 m. miniatózt, 120 cm. széles matlaszé kelme; 3/4 m. hosszú, 30 cm. széles meggyvörös selyem; 3 m. tüll-csipke, krb. 8 cm. széles.



Kész szabás sz. 6087. II. III. és IV. nagys. kapható. 22a. sz. **Egyszerű pongyolakabát.** Szab., magy.: mintáiv 6. VII. sz., 27-31. fig.

szélességét megadja. A jobb előli részt végig szabjuk, a balnál az előli szélétől leterünk s az előli részt lent teljes szélében, fent pedig a hajtókagallér előrajzolt vonaláig s a bal alsó gallér-szél előrajzolt körvonaláig szabjuk. Mindkét előli részen a nyakkivágásnál kidolgozzuk a bevarrást, szintúgy a mély, a vállvarrásnál kezdődő bevarrást. A kabát előli szélét belülről 10 cm. széles felsőszövetesikkal béleljük, amely a hajtóka kihajtásáig nyúlik, míg a hasonló széles közvászson a felső széléig ér. A lehajtott gallért a 131. fig. szerint felsőszövetből és vászonzólból szabjuk, szám szerint a nyakkivágáshoz és az előli részek felső széléhez varrjuk, azután a hajtókával együtt a hajtóka vonala mentén kihajtjuk. Azután a gallért és hajtókát kívülről végig szőrmevel borítjuk. A kabátot kép szerint fekete selyem paszománnyal és szőrmevel bevont kis gombokkal gomboljuk. A kabátot körülszélül 15 cm. széles szőrmevel díszítjük és végig selyemmel béleljük. A sima ujjakat a



Kész szabás szám 6085. 6-8, 8-10 és 10-12 éveseknek. 20. sz. **Alsóderék szoknyával 8-10 éves leányknak.** Szab.: mintáiv 6. XXXVII. sz., 204-206. fig.



Kész szabás szám 6088. 10-12 és 12-14 éveseknek. 23. sz. **Egyszerű alszoknya 10-12 éves leányknak.** Szab., magy. és hátkép: mintáiv 6. XXVI. sz., 95-99. fig.

egy 10 cm. magas selyem kihajtó borítja, amely alá egy 80 cm. bő beráncolt csipkefodrot varrunk. Könnyű flannelal béleljük a pongyola felső részét, de csak a derékvo-naláig.

26. sz. **Reformnadrág.**  
Anyag: 1 1/2 m. hosszú, 130 cm. széles klot. A célszerű, fekete klot nadrág hátsó lénező részeit, az előli nadrágrészekből szabjuk. Az előli nadrágrészt a 47. fig. szerint szabjuk a behajtás kiegészítésével, azután szám szerint, illetve csupán 195-től lefelé, a 48. fig. szerinti hátsó nadrágrésszel egyesítjük. A felső széle alá a bevarrás kidolgozása után elől keskeny szövetcsíkot tűzünk. A lénezőrészeket az előrajzolt finom vonalig felsőszövettel béleljük. Az oldalvarráson lévő hasíték alá 4 cm. széles részt foglalunk. A hátsó nadrágrész felső szélét 38 cm. bő-égre behuzzuk és 3 cm. széles lénezőbe foglaljuk, amelyet három gombbal felgombolunk. A nadrág alsó szélét behuzzuk és 4 cm. széles, 40 cm. bő duplaszövet foglalóba foglaljuk, amelyet oldalt gombolunk.

34a-34c. sz. **Három új hajviselet.**  
A főleg kerek archoz illő 34a. sz. hajviselethez rövid, sűrű haj előnyösebb mint a hosszú vékony. Ehhez fodrozott hamis hajat is veszünk, amely, mint a 34a. képen láthatjuk, sodrott fűrt formájában vagy a 34b. sz. kép szerint, fonat alakjában vagy mint a 34c. kép mutatja, széles tekeresként nyer alkalmazást. A loknit sütjük s a 34a. kép szerint a fejhátrészén tűzzük fel. A 34a. hajviseletnél a fodrozott természetes hajat hátra vendég-haj alá tűzzük. A hajat elől virágfüzér díszíti. A 35b. hajviseletnél a rövid hajat elől homlokba fésüljük. Ezt borítja a haránt ketté választott, kissé hullámos, baloldalt a fültől kettéválasztott előli haj, balról jobbra, ahol csigaalakban a füle tűzzük. A féloldalu választék következtében az előli haj bal fele lényegesen kevesebb, ezért jobbról balra vett sima oldal hajtekeres-csel vastagítjuk, amelyet szintén csigaalakban a füle tűzünk.

A hátsó hajat fonva szélesen tűzzük anyakba. Kéves haj esetén az utóbbi vendég-hajjal pótoljuk. E fölé egyes loknikat tűzünk. A hajviseletet viaszgyöngyör díszíti. A 34 cm. széles hajviseletnél a hajat elől jobb oldalt ketté választjuk, sütjük és a tarkónál összefogjuk. A haj végeit kis loknikba csavarjuk és a nyakcsigolyára tűzzük. A sima hajtekereset nagy tekercs tüvel tűzzük fel és lefelé hajló kócsaggal díszítjük.

38. sz. **Bársony öltözék szőrmedisszel.**  
Anyag: 5 1/2 m. hosszú, 85 cm. széles fekete bársony; 1 1/2 m. fekete selyem paszomány; asztrakán; vagy 60 cm. hosszú, 124 cm. széles asztrakán utánzat. Az elegáns fekete bársonyruhát gazdagon díszítjük asztrakánnal, amelyet utánzat is helyettesíthet. Igen csinos, jobboldalt derékig terjedő hajtókagallér szabása, amely baloldalt rövidebb és kerek. Az aljat a kis rajz fig. szerint szabjuk. Az előli lapra 15 cm. széles, asztrakán csíkot tűzünk, a szabad hátsólapot az oldalszélein letűzzük és a tűzésvonal mentén az aljra erősítjük. A 128-130. fig. szerint szabott kabát részeit a kis rajz szerint kiegészítjük, a hosszát a deréktől számítva, az előli részen figyelembe véve a csipő magasságban előrajzolt segédvonalat, amely ennek a résznek



Kész szabás szám 6094a-c. 8-10, 10-12 és 12-14 éveseknek. 31-33. sz. **Fehőrcmü 12-14 éves leányknak; nappali ing, nyitott nadrág és hálóing.** Szab., magy.: mintáiv 6. XXXV. sz., 194-200. fig.



Kész szabás szám 6092. I. és II. nagyságban kapható. 24-25. sz. **Szobaleányknak való ruha, kötény és fejkötő.** Szab., magy.: m.-iv 6. VIII. sz., 32-43. fig.

132. és 133. fig. szerint szabjuk és a 134. fig. szerinti hajtokával díszítjük.

**41. sz. Bársonykabát könnyű himzsdisszel.**  
Anyag: 5/4 m. hosszú, 70 cm. széles bársony; 1 1/4 m. hosszú, 45 cm. széles gyöngyös rojt.

Az elegáns bársonykabátot gazdagon díszítjük selyem és gyöngyhímzéssel, az alsó szélén gyöngyös rojttal határolva. A széles és hosszú sálgallért szkunsszal borítjuk. A kabát elejét a 115a. és 115b. fig. szerint szabjuk, amely egyuttal az első hátsórészt is adja. A részeket szabás előtt a hasíték vonala mentén, a karöltőnél A-t A-ra illetve egyesítjük és a kis rajz szerint kiegészítjük; a hosszát a finom vonallal jelzett deréktől számítva. Ezen a részen figyelembe veendő még az előli középet jelző hajtvonal, a hajtóká hajtvonalát jelző vonal és a három bevarrás rajza, amelyek a nyakkivágásnál, a vállvarrásnál és a karöltőnél kezdődnek. A második hátsórészt a 116. fig. szerint szabjuk, a kis rajz méretei szerint kiegészítve. A 117. és 118. fig. szerint bársonybélssel vászonzóllal szabott gallérszeket a nyakkivágáshoz varrjuk és az előli szélén vászonzóllal bélelt előli résszel együtt a pontozott vonal mentén sálgallérszerűen kihajtjuk. Ezt ha nem szörmével, akkor



csipkéből készítjük. A deréknak oldalrészeit bársonnyal borítjuk, a hátát pedig s a gallérszerű előli díszrészeit, amelyek kissé egymásra fekszenek, csipkéből szabjuk. A szögletes kivágást fekete selyem betétek borítják, amelyen előli bársony gombokból hamis gombolást varrunk részben sifon mellényrészekkel borítva. A mellény felső szélét selyemrojt határolja, ép úgy mint a kicsi lehajtott gallért; ez díszíti az előli díszrészeket. Az állógallér tüllcsipkéből készül. A karöltőbe varrt s a könyökig rövidített bársony ujjak közelítő sújtáshurokkal és bársony gombokkal gomboljuk. Az alsó szélét szörme, az alflapokat pedig széles csik szegélyezi; az aljat hátul kapcsoljuk.

**47. sz. Táncruha fiatal leánynak.**  
Anyag: 2 m. hosszú, 105 cm. széles mintázott tüll; 2 1/2 m. hosszú, 90 cm. széles fehér ponzselyem; 2 7/8 m. hosszú, 16 cm. széles csipkebetét; 65 cm. hosszú, 8 cm. széles lyukacsos csipkebetét; 13 m. hosszú, 2 cm. széles valanszenbetét; kész csipke vállpánt; 3/4 m. hosszú, 4 cm. széles tüllcsipke; 3 m. hosszú, 4 cm. széles sínészalag.

A könnyű ruha különböző anyagból készül és béleletlen, de tetszés szerint színes, vagy fehér egybeszabott alsó ruhával is viselhető. Az alj felső részét mintázott tüllből szabjuk fönt kiálló szegélyekkel szűkítve. A ponzselyem alsó aljrész felvarrását széles, csupán a felső szélénél fogva felvarrt tüllbetét takarja, ennek az alsó részén három valanszen tüllbetét húzódik. Előli baloldalt az aljat rátűzött, 8 cm. széles lyukacsos betét díszíti, amely sínészalagot húzunk át, s amely lent csinos csokorra van kötve. A hátul kapcsolt derék alsó részét szegélyekbe varrt tüllszövet adja, amelyet a felsővel széles tüllbetét egyesít. Ez a felső s az ujjakkal egybeszabott rész szegélybe varrt csipkéből (ponzselyem) és valanszen betétekből áll. A kicsi csipke vállpántot tisztán ékeljük a derékba, a nyakkivágáson keskeny szalaggal szegélyezve. Az ujjakat tüllcsipke közelő határolja.

**48. sz. Bársonykabát széles díszgallérral.**

Anyag: 7/8 m. hosszú, 50 cm. széles kóper bársony; vagy 3/4 m. hosszú, 110 cm. széles kóper bársony; 3/4 m. h. 120 cm. sz. fehér posztó; 1 paszománycsatt; 8 gomb. A bár elegáns, de könnyen elkészíthető kabát bársonyból, plüsből, vagy posztóból készülhet. A 122. és 123. fig.-át a kis rajz szerint kiegészítjük, a 122. fig.-án figyelembe véve a behajtást. Az előlírészek szélesen borítják egy-



legyező: csipke színes festésű



34a-34c. sz. Három alkalmi hajviselet.

bársonnyal borítjuk, amelyet csupán a két gallérrészen varrunk egybe s az előli szélén belülről mint díszt folytatunk. A 119. és 120. fig. szerint szabott ujjak lent meglehetősen kibővülnek. A felső ujjakon, amelynek a felső és alsó szélét rátartjuk, figyelembe veendő a kihajtás. A 121. fig. szerinti magas közelő közzvászonnal van ellátva és szám szerint varrjuk fel. A kabát előli szélét közepe középre téve, egymásra gomboljuk.

**42. sz. Esti fejkötő 14-16 éves leánynak.**  
Anyag: 1/4 m. rezsut vagott bársony; 3/4 m. hosszú, 60 cm. széles japán selyem; 2 m. hosszú, 6 cm. széles tüllcsipke.

A most annyira kedvelt fejkötőket számocaszínű bársonyból és hasonlószerű selyemből szabjuk és sárgás-fehér csipkével határoljuk. A fejkötőt selyem- és bársonymaradékból is elkészíthetjük. A szegélydísz lehet bársony, himzés, vagy gyöngyös pánt, arany vagy ezüst szövet is. Az alapját a kis rajz 44. és 45. fig. szerint gázból szabjuk és sima bársonnyal beszegjük. A köröskörül behuzott fejdísz, a kis rajz 46. fig. szerint szabjuk mullbetéttel keményített, lágy selyemből. Ha teljesen selyemből szabjuk a fejkötőt, akkor a gázcsik hosszát kétszeresen véve, selyem csikót vágunk megfelelő szélességben s az előli szélén 3 cm. széles fejecskebe, valamint egyforma közökben két egész keskeny fejecskebe, vagy hátul zsinór felett behúzzuk. Ezt a csikót azután teljes szélességében a gázcsikra varrjuk. A fejkötő szélét határoló csipkét behúzzuk és a szélétől 2 cm. nyire felvarrjuk belülről. A selyem kötőszalagok 8 cm. szélesek.



39-40. sz. A 41. és 46. sz. hátképe.



Kész szabás szám 6995. II. és III. nagyságban kapható.

**38. sz. Bársonyöltözék prémíddisszel vagy posztóprém, bársony- és plüssszegélyzövel.** Ehhez 61. sz. Szab.: mintáiv 6. XXXI. sz., 129-134. fig.

**43. sz. Táncruha 14-16 éves leánynak.**  
Anyag: 3 m. hosszú, 110 cm. széles égszűfűk voal; 1 1/2 m. hosszú, 8 cm. széles csipkebetét; 180 cm. hosszú, 16 cm. széles betét.

A csinos ruhát díszítő csipkebetéteket a szövet színéhez hasonlóra festetjük. A betéteket, melyek a vállpántot adnak, kis bevarrásokkal kerekre alakítjuk. A derék felsőszövetét a felső szélén és derékban többszörösen behúzzuk zsinór felett és a szintén behúzott aljjal egyesítjük. Az utóbbi széles csipkebetéttel díszítjük. A karöltőbe varrt ujjakat betétfoglalóba illesztjük.

**45. sz. Alkalmi, vagy estélyi ruha bársonyból, csipkedíszel.**  
Anyag: 3/4 m. hosszú, 100 cm. széles fekete bársony; 3/4 m. hosszú, 18 cm. széles tüllcsipke; 2 1/2 m. hosszú, 4 cm. széles rojt; 3/4 m. hosszú, 45 cm. széles sifon; 2 m. hosszú, 2 cm. széles sifon; 36 gomb; 2 m. sujtás; szörmecsipke; 40 cm. hosszú, 8 cm. széles tüllcsipke.

Mintánkon eredeti a selyemmel himzett tüllcsipkevel való egyesítése. A négy részből álló aljat és az ujjakat bársonyból, az aljba beillesztett és selyemmel bélelt csipópántokat pedig

Kész szabás szám 6996. II. és III. nagyságban kapható.  
**41. sz. Bársonyköpeny könnyű himzsdisszel.** Ehhez 39. sz. Szab.: mintáiv 6. XXIX. sz., 115-121. fig.

Kész szabás szám 6997. 14-16 éveseknek.  
**42. sz. Esti fejkötő 14-16 éves leánynak.** Szab.: mintáiv 6. IX. sz., 44-46. fig. Kész szabás szám 6999. 12-14 és 14-16 éveseknek.  
**44. sz. Estiköpeny 14-16 éves leánynak.** Szab., magy.: mintáiv 6. XXXVII. sz., 115-121. fig.

Kész szabás szám 6998. 12-14 és 14-16 éveseknek.  
**43. sz. Táncruha 14-16 éves leánynak.** Kiegészítő rész 15. sz. Szab.: mintáiv 6. XXXVIII. sz., 122-123. fig. Kész szabás szám 6999. 12-14 és 14-16 éveseknek.

mást és paszománycsattokkal vannak egye-  
sítve. A 123. fig. szerinti hátrészeket közép-  
pen varrjuk. A széles díszgallér ele-  
jét, a behajtás kiegészítésével a 126. fig.  
szerint, a hátsórészt pedig a 127. fig.  
szerint szabjuk. Mindkét részt fe-  
hér posztóból vékony, keményített-  
len közbélésből és se-  
lyembélésből szabjuk,  
mindegyik részt külön el-  
készítve. A hátsórészt  
fekete lapos paszomány-  
nyal, vagy gipürrel bo-  
ritjuk és azután az előli  
gallérrészel egyesítjük és  
mindkettőt a nyakkivá-  
gáshoz varrjuk. Lapos pa-  
szományhurkok és gomb-  
ok díszítik. A 124. fig.  
szerint szabott ujjakat  
főnt behúzzuk, lent a 125.  
fig. szerinti magas kézelő-  
vel határoljuk, amelynek  
lágú vászon közbéléséből  
oldalt vonaljelzés szerint



Kész szabás szám 6103. I. II. és  
III. nagyságban kapható.  
48. sz. Bársonykabát széles gallér-  
ral. Ehhez 90. sz. Szab.: mintav.  
6. XXX. sz., 122-127. fig.

Kész szabás szám 6104. 8-10, 10-12 és 12-14  
éveseknek.  
49. sz. Ruha gombdíszel 10-12 éves leánynak.  
Szab.: mintav. 6. XXXIV. sz., 185-193. fig.

Kész szabás szám 6105. II. és  
III. nagyságban kapható.  
50. sz. Ruha féloldali- és gomb-  
díszel. Ehhez 53. sz.

Kész szabás szám 6106. I. és  
III. nagyságban kapható.  
51. sz. Pongyola széles gal-  
lérral. Ehhez 52. sz.

35-37. sz. divatos  
ke színes festett  
pikkelyhímzéssel és tollból.

egyébűtt fehér posztóval borítjuk,  
melynek nyúlik ki. A kabátot betét felett világos szürke fél selyem-  
mel.  
49. sz. Ruha gombdíszel 10-12 éves leánynak.  
Anyag: 115 cm. széles szamócaszínű kasmír; 1 1/2 m. hosszú, 50 cm.  
széles selyem; 30 cm. hosszú, 45 cm. széles csipkeszövet; 1 csipkegal-  
lérral; 6 cm. széles csipke; 3 1/2 m. vékony szamócaszínű selyemzsinór;  
1 m. erős selyemzsinór; 9 tucat kicsi selyemmel bevont gomb.  
A ruha alkalmakra való díszes öltözék szamóca színű kasmirból  
készül, hasonló színű selyem, valamint sárgás csipkedíszel. Ha sötét-  
kék, vörös posztóval és kőgombokkal díszítjük és  
akkor is alkalmas. A hátul kapcsolt bélésderéket a 185-  
187. fig. szerinti szabjuk. A csipkeszövetből szabott előli betétet a  
188. fig. szerinti szabjuk fel. A 188. fig. szerinti szabott bélés-  
et előrajzolt vonalig rövidítjük és külön varrjuk a bélés-



52-53. sz. Az 51. és 50. szám hát-  
képe.

Anyagja heliotrop gyapjuszatin és hasonló színű feketé-  
vel csikozott bársony. Ez utóbbiból széles pánttal fel-  
jűk a tunika utánzatu aljszéleket. Az előli 25, hátul  
10 cm. szélesen kilátású pántra esik az előli egymásra  
nyúló selyemhengerekkel utánzott gomblyukkal és gomb-  
bal díszített alj. Az alj és derék szélét rozetta alatt  
végződő, berakott selyemövel fedjük. A jobb és bal  
oldalrészekhez vágjuk az ujjak szövetét is. Az előli haj-  
tókát bársonnyal fedjük. Az előrész egymáson túléő  
plasztron szélét letűzzük és az aljhoz hasonlóan gomb-  
bal és gomblyukhurokkal díszítjük. A rézsut futó hát-  
rész szövetét keskeny bársony szegélyzővel látjuk el.  
A kézelőket bársonyból, az állógallért és vállpántot tül-  
csipkéből készítjük. A vállpántnál előli a csipke szélei  
összeillesztve. Előli kapcsoljuk.

51. sz. Pongyola széles gallérral.

Anyag: 110 cm. széles, 4 1/2 m. fulé; 5 cm. sz. 150 cm. zsinórszalag;  
2 cm. széles, 80 cm. zsinórszalag; 150 cm. rojt; 2 m. hosszú kő-  
zsinór.

Az egyszerű galambszürke fulé pongyolát bluz- és  
aljszélekből szabjuk. A hátrész közepén varrással ké-  
szül, az ujjakkal egybe szabott egymáson túléő előli  
széleket pedig patentkapoccsal kapcsoljuk. Az ujjakat  
kiegészítő toldást keskeny zsinórral fedjük. A kis nyak-  
kivágásra varrjuk a széles zsinórral és rojttal díszített  
széles gallért. A szabadon lehulló, bő pongyolát derék-  
ban zsinórpántokon átfűzött zsinórral tartjuk össze.

54-55. sz. Alkalmi ruha gyönggyel hímzett sifon felső-  
ruhával.

Anyag a felső ruhához: 110 cm. széles, 2 m. hosszú hússzínű sifon;  
fehér és kevés hússzínű kicsi, gömbölyű porcellángyöngy.

Eredeti mintánkhoz alsónak valamilyen régi selyem-  
ruha is megfelel. Képünk egybe szabott, testhezálló,  
zöld ampir alsó ruhával készül hússzínű sifonnal fedve.  
A rajta levő virágos és leveles pántot fehér és hússzínű  
porcellán gyönggyel himezzük. Az ujjakat a hát-  
oldalrészel egybe vágjuk. A derekat és tunikát, az  
utóbbit előli kerekre, hátul pedig az alj hosszúág vágjuk,  
egyenes övre varrjuk.



Kész szabás szám 6107. II. nagyságban kapható.  
54-55. sz. Alkalmi ruha hímzett sifon felsőrészrel.



56-57. sz. Két csüngő vékony láncon.

A test alsó varrásán egy részt nyitva hagyunk, hogy finom fagyapottal megtölthessük.

59. sz. Borzas Petit ábrázoló szövetbábu. A rozsdabarna és sötétzöld nemezsből varrt bábúnak mozgathatók a tagjai. Mozgatható a busszinű nemezsből varrt fej is, a hosszú haját mohér plüss adja. Fűrészpörrel tömjük ki. A mozgatható testrészek miatt nagyon nehéz házilag elkészíteni.

58. sz. Liba mozgatható tagokkal. Anyag: 130 cm. széles, 1/4 m. hosszú jegesmedve-szövet; keves nemez; 2 gomb. A derekát, szárnyát és a combját fehér gesmedve-szövetből, a csőrét, a lábát vöröses nemezsből készítjük. A derekát a nyak- és fejét a 72. fig. szerint szabjuk; csak már minden varrást összevarrtunk, kapja meg az eredeti alakot. A szárnyakat dupla szövetből a 78. fig. szerint vágjuk és fagyapottal kitömjük s szám szerint erősítjük a tőzhez, amelyet ugyancsak kitömünk. A szám szerint felvarrt csőr mintáját a 73. fig. adja. A szem helyére két gombot erősítünk. A 74. fig. szerint szabott felső gomb a 72. fig. szerint fregpapir lappal van a csőrhez erősítve; a vékony drót behajtott drótot hűtünk át, miáltal a combja mozgatható lesz. A 75. fig. szerinti alsó combrészt s a 76. és 77. fig. szerinti, felső és alsó részből álló uszóhártyáit, nemezsből készítjük, erős drót huzalokkal vattával kibéleelve.



Kész szabás szám 6108. Kész szabás szám 6109. Kész szabás szám 6110. 58. sz. 30 cm. nagyságu liba. 59. sz. Borzas Petit ábrázoló 40 cm. nagyságu elefánt. Szab.: mintáiv XX. sz., 79-84. fig. Szab.: mintáiv 6. XIX. sz., 72-78. fig.

60. sz. Elefánt.

Anyag: 1/4 m. hosszú fehér bárányszövet. A fehér bárányszövetből varrt kis elefántnak először is a 79. fig. szerinti derék részt varrjuk össze, a 81. fig. szerinti fejrészt szám szerint körbe foglalva. A jelzett helyeken varrjuk fel a halvány rózsaszín báránnyal bélelt 82. fig. szerinti füleket. A szemet gömbölyű gombok helyettesítik. A 80. fig. szerinti törzset bevarrásokkal és belőle szabott lábakkal szám szerint a derékhoz varrjuk, a tetszés szerinti tömésnek hasítékot hagyunk. A 84. fig. szerinti talpakat utólag varrjuk fel. A szövetfogak drótra, vagy letörött tűre vannak csavarva. A 83. fig. szerinti farka bojtos végű.

61. és 64. sz. Ruha egyszínű kockás szövetből.

Anyag: 2 m. hosszú, 100 cm. széles egyszínű gyanjuszövet; 2 m. hosszú, 100 cm. széles kockás gyanjuszövet; 1/4 m. hosszú, 50 cm. széles mintázott tül; 6 m. hosszú, 2 cm. széles zsinórszalag. A fiatalos ruha sötétkék és kéköld kockás gyanjuszövetből készül. Az alját és derekát hátul kapcsoljuk. A 10. fig. szerinti vállpántot, az állógallért és a 12. cm. széles foglalatot, amelyet a 22. cm. belső hosszúságu bélésujjakhoz varrunk, tülből szabjuk. Az előli és hátrészt, a 11a. és 11b. fig. szerint szabjuk, a hasíték vonala mentén E-től F-ig egyesítve, az ujjakat velük egybeszabjuk, a kockás szövetet részut fektetve. Elöl az alsó szélén csillagtól-csillagig ráncba rakjuk, hátul rátartjuk és az előli magas, a 12. fig. szerinti szabott miderrel egyesítjük, amelynek alsó, a finom vonal szerint a derék alá érő alsó szélével az alj felvarrását eltakarja. A felsőszövetet a vállpánttal ennek jelzése szerint egyesítjük. A midernek csücske előli középen a

irtuk, alábéleljük. Az előli részbe a dupla vonal jelzésnél egy táska nyílást bevágunk s ott egy a felső kelme és bélés közé helyezendő tarsollyal ellátjuk. A bevágást takarja a 61. fig. szerint kivágott s a vonaljelzés után felvarrott felső díszítő lap. A virágfigurákhoz, levelekhez s szárazhoz vékony aranyzsinórt és laza aranyzalagot használunk. A középső rozetta áll egy 40 cm. hosszúságu, körbefoglalt s tetszés szerint ívesen felvarrott arany csipkéből; a közép szalagtekerés megfelelő nagyságu; a díszlap széle körül keskeny aranyzsinórt varrunk. A táska külső szélét aranycsipke szegélyezi, fölül egymásba illesztjük az íves szélű csipkét. A vékonyabb és vastagabb zsinórt egyenként 130 cm. hosszúságu felvarrjuk, mint a fentebbi s a halesont rudacs-kát is alkalmazzuk kellő feszesség végett. A 67. sz. alatti kiegészítő alapja kékes zöld bársony (körülbelül 45 cm. hosszú, 48 cm. széles; 2 egész 4 m. hosszú, 1 cm. széles erősebb aranyzalag; 1/2 m. hosszú s 2 cm. széles aranyzalag; 60 cm. hosszú, 6 cm. széles aranyzalag; 1 m. aranyzsinór). Alábélelése ugyanolyan, mint a fentebbi táskáknak, a 63. fig. szabása szerint készült a felső és alsó lap, ez utóbbihoz hagyjuk az áthajtót is. Az előli lap felső szélén a megrajzolt konturvonal szél. A két táskalapot összekötő szélsővet a 64. fig. szerint szabjuk s nem áll egyébből, mint egy aranyzsinórból, melynek keskeny íves széle, melyet a szabásnál nem számítunk hozzá, a táska szélén áttögtük, 2 cm. széles aranyzsinórral foglaljuk be az áthajtót. Az útvesztő mintát



61-62. sz. A 38-93. szám hátképe.



Kész szabás szám 6111. 63a-d. sz. Két ruha: kötény és matrózkabát 60 cm. nagyságu bábnak. Szab.: mintáiv 6. XXXVIII-XXXXI. sz., 162-173. fig.



70. sz. „Kis bábu szabónó.”

ugyanugy rajzoljuk a szabásrészt, mint azt a 65. sz. alatt láttuk. Zsinórkák, valamint az aranyzalagból készült rozetták és levelek felvarrása egészítik ki díszítését; a felső szélébe itt is halesontot fűzünk, hogy feszebb tartás legyen a táskának. Vastag aranyzsinór a fogója. Gazdag aranyhimzés (lásd a rajzmintát) díszíti a 68. sz. alatti táska felső lapját. Alapja mohazöld bársony (30 cm. hosszú, 45 cm. széles), szabása a 207. fig. után készíthető. Bélését ugyanugy készítjük, mint azt a 65. számmal leírtuk; oldalszéle szintén bársonyból van s a 208. fig. szerint szabjuk, utóbb összevarrjuk a táskát. Bronz kengyelbe helyezzük a felső szélét. A 69. sz. alatti kiegészítő alapja ezüstbrokát, amely még himzéssel is van díszítve. Bélés és a szabó vászonbetét ugyanolyan, mint a többi. A 209. fig. alatt találjuk az előrész hátrész lapjának szabását, figyelembe véve az előrész felső szélének kontur-




Kész szabás sz. 6112. I. és II. nagys. kapható. 64-64a. sz. Ruha egyszínű és kockás szövetből. Szab.: mintáiv 6. II. sz., 10-13. fig.



pántra nyulik. A 13. fig. szerint egyszínű szövetből szabott kiegészítőket szám szerint az ujjak széléhez varrjuk. Az alját a kis rajz 15. és 16. fig. szerint szabjuk, de 25 cm.-rel rövidebbre. Az oldalvarrások kidolgozása után az alj szélére 25 cm. széles kockás szövetből részut csikot varrunk. A varrást keskeny zsinór borítja, úgy mint a mideren, a pánton és a kiegészítőn is. 65-69. sz. Estélyi öltözközés való tarsolyok. A 65. sz. a tarsoly anyaga: körülbelül 1/2 m. lazaszinű 50 cm. széles ripsz; 90 cm. hosszú, 3 cm. széles aranyzsinór; 1/2 cm. hosszú, 1 cm. széles aranyzsinór; 2 1/2 cm. széles, 2 m. hosszú aranycsipke, 1 m. hosszú, 3 cm. széles lazán szövött arany szalag; 2 egész 4 m. hosszú, 1 cm. széles sűrűn szövött aranyzalag; 4 csüngő aranyzalagból; 2 1/2 m. hosszú aranyzsinór.

A szabásív 59. fig. alatt találjuk a 65. sz. alatti kiegészítő szabás mintáját és rajzát; az előli lapját gazdagon díszíti az aranyzalag és csipke. A kép után és a vonaljelzés szerint varrjuk fel az úgynevezett útvesztő mintát, melynél az 1 cm. széles sűrűn szövött aranyzalagot szé-



65-69. sz. Öt elegáns tarsoly esti ruhához. Szab.: mintáiv 6. XIII-XV. sz., 59-64. fig. és XXXVIII-XXXXIX. sz., 207-210. fig.



Kész szabás szám 6113. I. és II. nagyságban kapható. 71. sz. Egyszerű gyapjuszövetruha bársonnyal. Szab.: mintáiv 6. I. sz., 1-9. fig.

vonalt. Az előrajzolt kettes vonal a hátrész bélésére alkalmazandó táskanyílás bevágásának a jelzése. A himzésintát a rajz szerint aranyfonállal himezzük; a virágfigurák kelyheihez és a gombnak megfelelő rozettához aranyszalagot használunk. Külső szelét a táskának ezüst zsinór képezi; az oldalsó összekötő részt a 210. fig. szerint szabjuk s utóbb az elő- és hátlappal összevarrjuk. A táska áthajtója felső szélé alá halcsontot fűzünk feszebb kitartás végett. Ezüst zsinór a fogója. Anyag: 1/2 m. ezüstbrokát, egy kevés 2 cm. széles aranyszalag; némi fonott ezüstzsinór; 2 m. hosszú, 1 1/2 cm. széles ezüstzsinór; 1 1/2 m. ezüstzsinór.

71. sz. Egyszerű ruha gyapjuból és bársonyból. Anyag: 3 1/2 m. hosszú, 100 cm. széles gyapjuszövet; 1 1/4 m. hosszú, 90 cm. széles bársony; 1/2 m. hosszú, 45 cm. széles csipkeszövet; 32 szövetgomb.

Ujdonság az egyszerű ruhán a könnyéknél be húzott hosszú ujj, amely a derék oldalsó felsőszövetéből van vágva. Az alj előli és hátsó közepe alá kicsi bársonyrészt, toldunk. Az aljat a kis rajz 1-4. fig. szerint szabjuk. A jobb előli és a jobb hátsó lapot, középet középre téve a bal lapra tűzzük; lent a lapokat a finom vonal szerint szegéssel a kiegészítő részre tűzzük. A hátul kapcsolt bélésderékat az 5. fig. szerinti csipkevállpánttal díszítjük, amely alól a bélést tetszés szerint mélyen kivágjuk. Ehhez hasonló az állógallér. A 6. fig. szerinti betét vonaljezés szerint a vállpántra fekszik, amelyhez oldalt az ujjak felső szelét erősítjük. Az ujjakat, amelyek az oldalsó felsőszövettel egybe vannak szabva, a 7a. és 7b. fig. szerint szabjuk, szabás előtt a hasíték vonala mentén A-tól B-ig egyesítve a részeket. Az ujjak könnyök alatt ketté válnak, az előli részt a behúzott haránt szélre s a hátsó részre tűzzük vonaljezés szerint. Az alsó szelén a bélésderékba varrt bélésujjakkal egyesítjük, 6 cm. hosszú hasítékot hagyva. Az ujjak alatt dupla vonal szerint hasítékot dolgozunk ki, amelybe a 8. fig. szerinti éket foglaljuk. Ezen rész oldalvarrása az előli és a bélésderék első oldalrészé közé esik, az alsó szélé pedig a derékra. A derék felsőszövetének elejét és hátát a 9a. és 9b. fig. szerint szabjuk, a részeket a hasíték vonala mentén C-től D-ig a szabás előtt, az ujjak alatt rövid oldalvarrással egyesítve. A jobb részt előli és hátul, középet a középre téve, a balra erősítjük. A derék felsőszövetét vonaljezés szerint a vállpántra, valamint az előli betétre erősítjük. A külön biztosított oldalszél vonaljezés szerint a vállpántra, valamint az előli betétre erősítjük. A külön biztosított oldalszél vonaljezés szerint a vállpántra, valamint az előli betétre erősítjük. A külön biztosított oldalszél vonaljezés szerint a vállpántra, valamint az előli betétre erősítjük. A külön biztosított oldalszél vonaljezés szerint a vállpántra, valamint az előli betétre erősítjük.



Kész szabás szám 6114. I. és II. nagyságban kapható. 72. sz. Alkalmi vagy lakodalmi ruha kínai kreppből himzés- vagy festésszel. Ehhez 4. sz.

72. sz. Alkalmi és lakodalmi ruha kínai kreppből himzett, vagy festésszel. Anyag: 3 1/2 m. hosszú, 120 cm. széles kínai krep; 2 1/2 m. hosszú, 120 cm. széles sifon; 2 1/2 m. hosszú, 2 1/2 m. széles gyöngyös rojt; 3/4 m. hosszú, 10 cm. széles hasonló rojt; 1 1/2 m. hosszú, 2 1/2 cm. széles bárson szalag.

Az egyszerű, de elegáns ruhát lila krém és kevés ó-aranszín szövetből szabjuk és 74. sz. szállal díszítjük. Krémszínű a sima, mérsékelt ten bő kínai krepp alj és a sima derék, amely négy szögletesen kivágott és az ujjakkal egyben van szabva s amelynek hátsó betétje a bélésderék kapcsolását takarja.

Az előli és hátul széles gyöngyös rojttal, oldalt kerek kivágáson keskeny gyöngyös rojttal határoltuk és fűrészeket halvány lila sifonból; az előli és hátul ó-arannyal és lila himzéssel díszített övet pedig sötétlila bársonyból szabjuk. A himzés szintén arany és lila színben van kidolgozva; ez széles pántként díszíti az aljat és keskenyen a rojtoszélű ujjakat és a betéteket.

73. sz. Szörme sapka és karmantyú, csipkédíszsel. Anyag: fehér szörme (her-



Kész szabás szám 6115. 73. sz. Prémisapka és karmantyú csipkével díszítve fiatal leánynak. Szab.: mintáiv 6. XVI. és XVII. sz., 65-69. fig.

melin utántzat); 18 m. hosszú, 1 1/2 cm. széles fehér valansziencsipke; 4 aranszövet rózsa.

A négy részből álló díszes sapka állak, fehér kemény gázból a 65. fig. szerint két részt vágunk az elejéhez és a 66. fig. szerint kettőt a hátuljához. A szörmet ugyanazon szabások szerint szabjuk ki, 1 cm. toldással köröskörül, még pedig úgy, hogy a szabásokat a szörme viszájára rajzoljuk és éles késsel, nem ollóval kivágjuk; azután a kifordított részeket sűrű öltésekkel összevarrjuk. A gázrészeket külön szabjuk s azután huzzuk rá a szörmerészt. Gázból szabjuk a 67. fig. szerint a lefentyű két darabját is, mindkét oldalt fehér selyemmel és a külső szelén húzott valansziencsipkével díszítve. A szélek elől, az előrajzolt középső vonaltól egymást borítják. A sapka könnyű selyemmel van bélelve és mindkét oldalt aranszövet rozetta díszíti. A karmantyut a 68. fig. szerint szabjuk. Könnyű bélészövetből és vatta közbelésből előbb a belsejét készítjük el, azután az ugyanígy szabott szörmerészt ráferceljük és ezek után selyemmel béleljük. A jobboldalt lévő, háromszögletes lefentyű a 68. fig.-án elő van rajzolva, a bal a 69. fig. szerint szabjuk; a felvar-


sonlószínű libertiselyem. Előli zsinór felett két dudorba húzott selyem díszíti részatosan, valamint belőle való a háromszoros dús laposráncba rakott bodor is. A 78. sz. karmantyú barna szilplüss, barna és ó-arany szalagesokor díszsel. Szép és elegáns a marabú karmantyú is, amelynek anyagából készül a 180 cm. hosszú, 35 cm. széles sál is, ennek a végeit selyemrojt határolja. A 70. fig. szerint szabott világos szürke selyemmel bélelt és mindkét alsó szelén selyemrojjal határolt szörmerész egy külön készített selyemkarmantyú borításával szolgál. Az ezen részbe illesztett karmantyút a 71. fig. szerint világos szürke selyemből készítjük, vatta betéttel. Az oldalszéleire 2 cm. széles ráncolt selyemrűst erősítünk. A karmantyú elejére a dupla vonal szerint kicsi zsebet dolgozunk ki. Ibolya bokréttával díszítjük. A szörmerész nyitva a 81. sz. képen látható.

83-83a. sz. Célszerű öltözék kővérebb nőnek. Anyag: 130 cm. széles, 5 m. angol szövet; 6 nagyobb, 12 kisebb gomb.



74-75. sz. Két sál könnyű festett mintával.

Ez a célszerű öltözék angol szövetből készül. A kabát elejét 3/4 hosszúra, a hátrészt pedig félbőre hagyva, a középső részre a lebbenyt haránt tűzzük. A férfi kabát szerint készített hajtókát és kihajtott gallért szövettel borítjuk. Az előrészt gomblyukkal és a baloldalra felvarrt gombbal gomboljuk. A szélesen áthajló jobboldali előrészt áthúzott pánttal díszítjük. A pánt csucására gombot varrunk. Az egyszerű ujjakat lila selyemmel béleljük. A béleletlen alj elő- és hátszélét laposráncszerűen behajtjuk és térdmagasságig az oldalszélekre tűzzük, hogy alól a ránc kiugorhasson. A rövidebb oldalszél szövetpánttal egészítjük ki. Az oldalráncot gombbal tartjuk le.



82a-82f. sz. Kétféle divatos öv, csüngővel.



82a-82f. sz. Kétféle divatos öv, csüngővel.

ruha mintázatához hasonlóan van festve. Az első 110 cm. széles, 240 cm. hosszú sál haránt szelét széles szélpánt borítja; a második, hasonló nagyobb koszorúk, a botsejéit pedig a legkisebbek díszítik.

76-81. sz. Különböző divatos öltözhon elkészíthető karmantyú és sál. A most oly divatos karmantyúnál az anyagot lehetőleg ruha szövetéből, vagy díszelő vesszük, vagy legalább is a színben. A három első karmantyú alapját a 68. fig. szerint szabjuk. A 76. sz. karmantyú dudorokba húzott ezüstszürke libertiselyemből készül; az öltéseket keskeny cobolyprém utántzat takarja. selymet mindkét oldalt 3 cm. széles fejecskébe húzzuk. A 77. sz. karmantyú fekete plüss és ha-

rást baloldalt számok jelzik. A dísz két aranszövet rózsból és levelekből áll.

74. és 75. sz. Két sál könnyű festéssel.

Az alkalmi és színházi öltözékekhez annyira kedvelt díszes sálak sifonból, kristalinszálból, vagy kínai kreppből készíthetők. A ruhának megfelelő mintával díszíthetjük festéssel, vagy himzészel. Az első sál a 72. sz. alkalmi ruha mintázatához hasonlóan van festve.



Kész szabás szám 6116. III. és IV. nagyságban kapható. 83-83a. sz. Célszerű öltözék kővérebb nőnek. 84-84a. sz. Öltözék egyszerű formában.



76-81. sz. Különböző divatos karmantyú és sál. Szab.: mintáiv 6. XVIII. sz., 70-71. fig.



84. sz. Öltözék egyszerű formában. Anyag: 120 cm. széles, 5 m. hosszú; 36 gomb.

Az egyszerű öltözéket dohány-színű barna kamgarból készítjük. A félhosszu első előrészt vonaljelzésig közvászonnal és a visszaját szövettel béleljük, a mély hajtóka és gallér számára. A második előrészt pánttal zsepet varrunk. Egysoros gombolással látjuk el és sima ujjat készítünk. A belsőletlen alj széles előli szélét a keskeny oldalszélel laposráncot hajtva hátsó szélre tűzzük. Az előli lapot a hátsóra gombbal erősítjük. Balra, hátrafelé gomboljuk.

85. sz. Látogatóruha hosszú, hozzávágott ujjakkal.

Anyag: 110 cm. széles, 5 m. hosszú szövet; 45 cm. széles, 1/2 m. hosszú csipkészövet; 25 nagy, 10 kis gomb.

Mindkét oldalán szőtt, nagy egy-színű és skót kockás szövetből készíthető ez a celszerű ruha. Az eredeti sötétkék sevíből készült lilafekete kockás belső oldallal ez adja a díszít is. A hátul kapcsoló béleled-rék kerek kivágását, csipke vállpánt takarja, amelyhez hasonló az állógalyer. A derek felsőszövetének plasztroszerű középső részéből szabjuk a vállrészeket és egy a hátsó kivágással határoló pántot. Azután elől keskeny kockás szövetrészt következnek.



86-88. sz. A 2., 1. és 45. szám hátképe.

rajz 211-212. fig. szerint szabjuk. Felső szélét behúzzuk és a derekra varrjuk. Az öv 4 cm. széles.

gallérrészt, a hátrészhez varrjuk, majd a vállvarrást a galléréval egybe dolgozzuk. A gallért az előrajzolt hajtás vonala menten kihajtjuk, a külső szélen keskenyen letűzzük és rojttal határoljuk. A jobb előli szélen három gomblyukat dolgozzunk ki a bal szélre szemközti gombokat varrunk. A sima ujjakat a 140. fig. szerint szabjuk s az alsó szélen 8 cm. szé-  
lősen botóttal és béléssel látjuk el, amelynek felső szélét rojttal határoljuk. A belsőletlen karkát varrásait részut szatin szalakkal szegjük be.

89. sz. Ruha sujtással díszítve

6-8 éves leányknak. Anyag: 90 cm. széles, 2 m. hosszú gyapjuszövet; 8 szög-  
gomb és sötétkék sujtás.

Az egyszerű vörös gyapju-szövet ruhát sötétkék sujtással díszítjük. A derek szabá-sát a mintaívven találjuk, a megfelelő magyarázattal. A derek felsőszövetén a váll rajzát figyelmen kívül hagyjuk. A felsőszövet felvarrást a vállpántra sujtás takarjuk, amely elől, baloldalt, a közep-től 4 cm-nyire 15 cm. hosszan befelé nyúlik. A pánt külső szélét gomb díszíti, hamis gombolásként. Az ujjakat, valamint az alj szélét szintén sujtás díszíti. Az alját a kis sujtás díszíti. Felső szélét behúzzuk és a de-



90. sz. A 48. szám hátképe.

Kész szabás szám 6118. II. és III. nagysá-gban kapható.  
85. sz. Látogatóruha hozzá vágott ujjakkal. Kétféle szövetből. Hátkép: mintaiv 218. fig.

A hosszú s az alsó felében egészen szűk ujjakat könyvekbe ráncokba rakjuk. Az ujjak az előli oldal- és a hátrészrel egyben vannak szabva. A miderszerűen megnyuj-tott ajkon az oldalsó kiegészítő lap a derek betétrészeivel fekszik szemközti. Ezen lapon átnyúlik a keskeny, lent kiszélesedő előli lap pántszerűen az oldalra. A nyomos gombbal kapcsoló egyes hátsó lapot az ujjakhoz hasonlóan hamis gombolással dí-zítjük.

93. sz. Öltözék kabáttal duplaoldali szövet-ből fiatal leányknak.

Anyag: 3/4 m. hosszú, 130 cm. széles dupla-oldali szövet; 1 1/2 m. hosszú, 5 cm. széles gyapjurojt; 5 szarugomb.

A csinos öltözék sötétkék duplaoldali szövetből készül. A belső kockás részből készítjük a gallért és az alj pántját. Az alját az október 1. megjelent számunk kis rajzának 91-93. fig. szerint szabjuk. Az oldallapon elő-rajzolt vonalat figyelmen kívül hagyjuk s az alj alsó szélét koróskörül 20 cm. széles ré-zsut pánttal díszítjük. A kabátot a 135-138. fig. szerint szabjuk. A részeket a kis rajz száma-i szerint kiegészítjük, a derektól mérve a hosszát. Az első előli részt az előli szélen belülről az előrajzolt előli középig és fón-ta hajtásig, szövettel és közvászonnal béleljük. A második előli részbe, rajz szerint kis zse-bet illesztünk, amelyet kockás zsebpánttal borítunk. Az összevarrások kidolgozása után, az oldalvarrás kivételével, az egyik oldalukon betűzzük s azután a 139. fig. szerinti hátsó



Kész szabás szám 6119. 2-4, 4-6 és 6-8 éveseknek. 91. sz. Téli kabát 4-6 éves fiúnak. Szab.: magy. m. ivXXVII. sz., 100-104. fig.

Kész szabás szám 6120. 1-2, 2-4 és 4-6 éveseknek. 92. sz. Kabát 2-4 éves leányknak. Szab.: magy. m. ivXXVIII. sz., 105-109. fig.

Kész szabás szám 6121. 88 cm. felsőbőség, I. nagys. kapható. 93. sz. Kabátos ruha dupla-oldali szövetből fiatal leányknak. Ehhez 62. sz. Szab.: mintaiv 6. XXXII. sz., 135-140. fig.

Kész szabás szám 6122. 12-14 és 14-16 éveseknek. 94. sz. Kabát 12-14 éves leányknak. Szab.: magy.: mintaiv XXXII. sz., 174-179. fig.

Kész szabás sz. 6123. 4-6, 6-8 és 8-10 éveseknek. 95. sz. Csuklyás kabát 6-8 éves leányknak. Szab.: magy.: minta-iv 6. XXXXIII. sz., 180-184. fig.

Kész szabás szám 6124. 4-6, 6-8 és 8-10 éveseknek. 96. sz. Sujtásdíszes ruha 6-8 éves leányknak. Szab.: mintaiv XXXIX. sz., 211-212. fig.

**Kész szabásminták: rögtön használható, selyempapirosból kivágott minták.**

➡ Rendelés előtt elolvasandó. ➡

A mintaívünkön adott és kipróbált szabásmintákon kívül — minden a **Divat Ujság**-ban megjelent képhez adunk rendes szabásmintákat, melyek selyempapirosból vannak kivágva. Ezeket a mintákat felnőtteknek négyféle nagyságban: I., II., III., IV. nagyságban, gyermekeknek 1-16 évig terjedő korfokozatban adjuk. Minden kép alatt pontosan jelezve van, milyen nagyságban, illetve korfokozatban kapható a minta. A rendes minták mértékét felnőtteknek és gyermekeknek lásd a mintaívre nyomtatott megrendelő lapon.

Felnőtteknél a kész szabásmintát abban a nagyságban választjuk, mely legjobban összeillik a személyes mértékkel. Gyermekeknek kérjük a felső bőség méretét és nem a hosszát mértékadóknak venni, mert gyermekeknek a mintáján sokkal egyszerűbb hosszában, mint szélétben változtatni. A kész mintáknak személyes mérték utáni átalakításához minden mintához mellékelünk utasítást. Megrendeléseket csakis a **Divat Ujság** kiadóhivatalába kell küldeni. Megrendelésnél használjuk ehhez a számhoz mellékelt

**nyomatott megrendelő lapot.**

A szabásminta ára előfizetőnek 60 fillér, nem előfizetőnek 80 fillér. Utánvétellel nem küldünk szabásmintát. A kész szabásmintákon kívül, mint eddig is, személyes mértékre is küldünk szabásmintákat.

Ruhamintákat mérték után muszlinból szabva és összefércelve is készítünk a következő árban:

	Egész szabás- minta	Fél szabás minta
Teljes kosztüm	5 korona	3 korona
Hosszu gallér vagy köpeny	"	2 "
Egybeszabott ruha	3 "	2 "
Kabát	3 "	2 "
Pongyola vagy prenszesz-ruha	3 "	2 "
Alj	2 "	1 "
Derek vagy bluz	2 "	1 "
Gyermekekuha	2 "	1 "
Gyermekefelöltő leányknak vagy fiúnak	2 "	1 "

# DIVAT UJSÁG

Szerkesztőség és kiadóhivatal: Budapesten, VIII. kerület, Rökk Szilárd-utca 4. szám.

✿ Az öltözködés művészete. ✿  
A fehérneműre, piperére és kézimunkára nézve a legjobb tanácsadó.

Színes divatképek, szabásrajzok és szórakoztató melléklet. ✿ E divatlap a nagyközönség igényeit elégíti ki.

**Nyolcoldalas nagy főlapja** a legújabb divat ábráit közli. Százötven képe jeleníti meg az öltözékek, blúzok, köpenyek, gallérok, kabátok és kalapok újdonságait :: ::

**Duplaoldalas szabásmintaive** a már varrt tudónak drága kincs. A ki munkájában megakad, könnyen utbagazításra lel a szabásmagyarázat bő szövegében ::

**Színes divatképe** is van a Divat Ujságnak. Azt a célt szolgálja, hogy a divatos kelmék színével megismertesse az olvasót és egyúttal kioktassa, minő színű kelmét minő színű csipkével vagy más egyéb ékeséggel lehet díszíteni. :: ::

**Divatos hajviseletnek** is sokféle képe van a Divat Ujság mellékletén. Nincs az az arc, a melyhez illő frizurát e képek után ne lehetne választani! :: :: :: :: ::

**Színes kézimunka-kép** is járul a Divat Ujsághoz. A szerkesztőség erre különös gondot fordít, mert célja, hogy az előfizetőkkel megkedveltesse oly tárgyak készítését, a melyek az otthoni barátságossá, kellemessé teszik :: :: :: :: ::



**Monogram-Album** című különlapja legdívatosabb monogramok rajzainak természetes nagyságával kedvesedik az előfizetőnek. A keresztöltésű, valamint a himzett monogramok sok száza van egy-egy évfolyamban :: :: :: :: ::

**Kézimunka-melléklete** híres s ugyszólván a legkedveltebb az egész országban. Számtalan polgári és felsőbb leányiskolában hasznos tanító-eszköznek bizonyult s mintái közkedveltségre tettek szert :: :: :: ::

**Tündér Ujjak** című lap is egészíti ki az ujságot. Nyolc oldalán szebbnél-szebb iparművészeti munkákkal ismerteti meg a tudnivalókat. A faégetés, selyemfestés, bőrmunkák sokféle rajza s magyarázó szövege telíti meg a lapot :: :: :: :: ::

**A Szórakoztató** mellékletben, mely minden számhoz jár, közöl elbeszélést, nőket érdeklő iránycikkeket, sok hasznos tudnivalót, gazdag háztartási rovatot, nőgyesületekről beszámolót és szerkesztői üzeneteket :: ::

**Ruhamintát** is ad a Divat Ujság muszlinból szabva, összehérfelve s csak azért az árért, a melybe az a kiadóhivatalnak kerül. Elsőrangú szabóműhely foglalkozik a megrendelések teljesítésével :: ::

A DIVAT UJSÁG minden hónapban kétszer jelenik meg. Előfizetési ára nagyon olcsó. Negyedévre 2 K 20 f. Félévre 4 K. 40 f. Egész évre 8 K 80 f.



# Kalapvirágok és diszek

a legutolsó divat szerint.  
 Menyasszonyi koszorúk és fátyolok, toll-  
 boák, structollak, szobadiszek stb., stb.  
 legújabb divat szerint

**Szekulesz R.**  
 Budapest, IV., Károly-utca 4-5. sz.  
 Alapítva 1860. ☎ Telefon 70-30.

Kérem a tetszők hivatkozni a Divat Ujságra.



**KLYTHIA** a bőr  
 ápolására,  
 az arc szépítésére  
**PUDER**  
 és frissítésére.

Legelőkelőbb toalet-, bál- és szalonpuder,  
 fehér, rózsaszínű vagy sárga.

Vegyileg elemezett és jó véleményt mondott róla  
 POEL J. dr. os. k. tanár Bécsben.

A legjobb körökből származó esszenciákkal minden  
 dobozhoz mellékelve vannak.

**TAUSSIG GOTTIEB,**  
 szom tolltesszappanok és illatszerek gyára, ca. és kir. udvari  
 és kamara szállító.

Főraktár: WIEN, I., Wollzelle 3.  
 Egy doboz ára 2 K. 40. Szétküldés utánvétellel vagy  
 az összeg előleges beküldése után.

Kapható: Török József gyógyszerárban, Király-u. 12.,  
 valamint minden jobb drogéria- és illatszerüzletben.

# Weszely István

Budapest, IV., Váci-utca 9. sz.

Téli és nyári

## sportcikkék

nagy választékban



A „Rohonczy Columbus“ koresolyák  
 és „Achilles bokaszijjak“ főraktára.

„Les Alexandér“ Mars, Herkules stb.  
 koresolyák. Kerek koresolyák. Jég-  
 hockey. Sportszánkók, Davosi rödl.  
 Flexible Fleyr. Bobsleigh. Tobogán.  
 Skeleton. Hő- és jégsport-sapkák,  
 keztük, sweaterek, hőcipők, halina-  
 csizmák legjobb minőségben.

Lawn-tenisz, golf, kroquet, football  
 stb. Testező szoba-tornaszerek.

Árjegyzék bérmentve küldetik.

## Megtanított hölgyeket

3 K beküldésével rögtön fe-  
 hértő, rancsimitó, artalmat-  
 lan szer készítésére.

**Relháé, Nagykáta,**  
 Pestm.

## Dalloff dr. teája

elhízás ellen.  
 Dalloff dr., Paris.



Előtt. Után.  
 Az elhízottság nem illik egy  
 hölgynek. Ijedten látja, hogyan  
 veszíti el a fölösleges haj miatt  
 fiatalosságát és kecsességét. Mi-  
 lyen sikert érhet el egy hölgy  
 a társaságban, ha alakját, eie-  
 gáns megjelenését, haját, szep-  
 ségét elveszítette? Idősebbnek  
 látszik a ruha nem all jól neki  
 s mindenütt megjegyzéseket  
 tesznek rá, a hol megjelenik.  
 Ugyanez áll az urakra nevé-  
 is, a kiket elhízott testük nehé-  
 kesse és nevetegesse tesz.  
 Hogy ettől az alkalmatlan  
 hájtól megszabaduljon, ele-  
 ge dő, ha napjában 1-2 csésze  
 Dalloff-féle teát iszik. A höl-  
 gyek örömmel fogják látni már  
 rövid idő múlva, hogy természetik  
 karcsúbb, elegánsabb lesz.  
 mert a fölösleges haj eltűnik,  
 az urak pedig fiatalosabbak,  
 élénkebb lesznek, visszanyer-  
 rik elegáns járásukat. A Dalloff-  
 féle teát csakis Párisban készí-  
 tik és artalmatlanságaért keze-  
 séget vállalnak. — Sikere meg-  
 lepő. — Minden gyógyszer-  
 tárban kapható.

Eredeti csomag . . . . . 6 kor.  
 Kettős csomag . . . . . 9 kor.  
 Főraktár: Engel-Apothek,  
 Frankfurt a/Main, Gr. Fried-  
 bergstrasse 46. — Budape-  
 st: Török Józsefnél, Király-  
 utca 12. és Radanovics Test-  
 vereknel, Baross-utca 1. —  
 Prágában: Fr. Vitek & Cie  
 gyógyszer., Wassergasse 19

## Ez az, a milén akarok:



*Palma Kaucsuk Lipőcsanak*

Rendelésnél tessék hivatkozni a Divat Ujságra.

## Litografált névjegyeket

remek kivitelben szállít:

**GÁBOR, BUDAPEST, VIII.,**  
 Köztemető-ut 21.

100 c-ontkarton, egysoros, bármily nagyságban 2.50  
 korona, alabástrom papíron 3.50 korona, 100  
 boríték 1 korona. Az összeg előzetes beküldése  
 esetén bérmentve, utánvétellel 55 fillérrel több.

## Aki nem tud látni és egyéb történetek.

Írta: Reichenhallerné Petheő Irén.

Kiválóan érdekes, változatos tárgyú novellák, intenzíven  
 átélt és meglátott történetek. Írójuk egyéniségéből számos  
 új vonást találhat bennük az is, a ki első nagysikerű köny-  
 vet, az **Egy asszony verseit** igen figyelmesen átolvasta.  
 A **Találkozásban** a természetnek intuitív átérése s a  
 finom melankólia, az **Idegenben** mögött a komoly, eszmei  
 háttér, a **Bimbó, a császár**-ben a paraszti humor, a **Csin-**  
**csillakabát**-ban a kissé leder grácia, a **Két asszony**-ban  
 a vöröshajúnak merészen tölényes volta, a **Játék** a  
**Halállal** nagystílusú elvetemült betegasszonya, az **Aki nem**  
**tud látni**-nak finom és erős szatirikus éle, a kis **Misa** néma  
 tragédiája, mindezek együttesen Reichenhallerné Petheő  
 Irén új könyvet érdekes és lebilincselő olvasmánya teszik.

Ara 4 korona.

Kapható a BUDAPESTI HIRLAP könyvkiadóhivatalában  
 és minden hazai könyvesboltban.

# Megjelent!

a

## Kincses

### Kalendárium

az

# 1912

évre

ára, költve 2 kor.

**ÜVEG-  
 GYÁRI RAKTÁR  
 ZUCKER HENRIK**  
 BUDAPEST, V. Akácfa-utca 32.

**LEGOIGSOBB  
 BEVÁSÁRLÁSI  
 FORRÁS**

Budapest, Akácfa-utca 32.

## Minden házban villamos világítás

utántölthető elemekkel. Egy töltés 200 égési órára elég. 1 két  
 gyertyafényű berendezés 18 korona, öt gyertyafényű 36 korona,  
 tíz gyertyafényű 65 korona.

**Gärtner Ágoston, Budapest, V., Wurm-u. 3.**

**Mielőtt  
szőrmeszükségletét  
beszerzi.**  
tekintse meg a kiállításon kitüntetett  
**Reitmann Manó**  
— szücsmester, —  
V., Fürdő-utca 7. szám alatti raktárát.

**A PRÓBABABA**

ma már épp oly nélkülözhetetlen  
olka, mint a varrógép. — 1885-ben  
**ROSENBERG IGNÁC**  
:: babagyáros ::  
**Károly-kört 7. szám**  
honosította meg Magyarországon a próbababa gyártá-  
sát. Ezen idő alatt annyira elterjesztette, hogy majdnem  
minden háznál található, mert a hölgyeket a sokszori  
ruhapróbálástól kíméli meg. — Árjegyzék ingyen.



A hölgyek tudják legjobban, mily fontos a

**SZÉP, ÜDE ARC**

mily hatalom és kincs az, mily  
előnyökben részesül egy szép nő.  
Szépnek lenni azonban nagy feladat, nem elegendő,  
hogy valaki csinos, fess és kedves legyen, hanem  
a legfontosabb, hogy az arcára tiszta sima legyen.  
A nők tudják ezt és ezért nagy gondot fordítanak az  
arcbőr ápolására, a szépség fenntartására és emelésére.

**A FÖLDES-féle**

**MARGIT-  
CRÉME**

az egyedül szer, mely 5-6-szori használat után  
biztosan eltávolít kiütéseket, pattanásokat, mit-  
esszert, szeplőket, májfoltokat, ráncokat és az  
arcot fehériti, üdíti és fiatalítja.  
A Földes-féle Margit-Crème teljesen ártalmatlan,  
páratlan és csodás arc-szépítő.  
Kapható az egész világon. Tégelye 1 kor. és 2 kor.  
Készíti és postán küldi:  
**FÖLDES KELEMEN** gyógyszerész ARADON.



**Calderoni és Társa**

Budapest, Gizella-tér 1., Haas-palota.

Színházi látószerek alumíniumból. Női látószé-  
vek fogantyúval. Zeiss-, Busch- és Goerz-féle  
prizmás távcsövek. Szalon-lorgnetek. Orrcsip-  
tetők és szemüvegek arany, ezüst, teknős-beka-  
csont keretben. Stereoskop-szerekenyek. — Aneroid  
légsúlymérők. — Terem- és ablakhomérok.

**Fényképezési készülékek.**  
Arjegyzék kívánatra ingyen és bérmentve.

Telefon 48-08.

**Minden rendszerű, legjobb gyártmányu** Alapított 1879

**varrógép-, kötőgép- és kerékpár-raktár.**

**Hollub János utóda Fehér Andor**  
Budapest, IV., Magyar-utca 12-14. sz.

**Varrógép-, kötőgép- és kerékpárjavító-műhely.**

Rendelésnél tessék hivatkozni a Divat Ujságra.



**„A DIVAT UJSÁG”  
FŐZŐKÖNYVE**

a legértelmesebb magyar főzőkönyv. 2300 recipe.  
Függelék: **A beteg ember konyhája.**  
Ára színes táblába kötve ... 6 korona.  
:: **A MAMÁK KÖNYVE.** ::  
A gyermekápolás kézikönyve dióhéjban. Irta:  
**Torday Ferenc dr.**, az állami gyermekmenhely  
főorvosa. — Nélkülözhetetlen házi tanácsadó.  
Ára kötve ... 3 korona.  
A Divat Ujság előzetési bérmentes küldéssel  
mind a két könyvet 6 koronáért kapják meg  
az összeg előzetes beklüszésével.

**Hölgyek figyelmébe!**

Mielőtt divatos női kiegészítést vásárolna,  
kerem tekintse meg



**Papek József**

os. és kir. udvari szállító, bőröndös  
és finom bőraru-készítő kirakatait  
Budapest, VIII., Rákóczi-ut 15.

Rendelésnél tessék hivatkozni a Divat Ujságra.

**A magyar bányajog**

(A teljes joganyag.) Dr. Bal-  
kay Béla és Dr. Szeőke Imre.  
Ára kötve 10 korona. Másod-  
dik kiadás. Megrendelhető a  
Budapesti Hirlap könyvkiadó-  
hivatalában.

**Válto-**

és folyószámlai kamat-  
táblák. Szerkesztette: Mural  
Arthur. Tartalmazza: 1-  
1.000.000-ig terjedő bármely  
kamatszámok 93 kamatláb  
melletti kiszámított kamatlábát.  
Ára vászonban 15 korona.  
Megrendelhető a Budapesti  
Hirlap könyvostályában, VIII.  
ker. Róka Szállás-utca 4. sz.  
Ugyanez kapható német és  
francia kiadásban

**Higitott „MAGDALIN”**

a legideálisabb  
parketényesítő  
és beeresztő ol-  
dat. 1 nagy üveg  
2 korona. 1 kis  
üveg 1 kor. 20.  
5 nagy üveg  
rendelésnél bér-  
mentve.

**Mindenütt kapható!**

Főraktár Magyarország részére  
**Weisz Lipót**  
Budapest, III., Tavasz-utca 5.  
oo Telefon 104-36 szám oo

**Soványság**

Az egyedül eredménytől kísért szer a **William Hartley dr.**  
tanár amerikai erőtápora. Soványak tartós, szép test-  
idomokat nyernek. Hölgyek remek keblet, 6 hét alatt 20 kiló  
gyarapodást jótállás. Verszegénység, idősegek, gyengeség ellen  
és gyomorbajoknak nélkülözhetetlen tápszor. Kintutelve  
Oslago, Berlin, London és Hamburgban. Készülő levelek  
minden országból. Ára dobozonként használati utasítással 1 frt  
10 kr. Főraktár: Balazs Mór T. Budapest, Astván-ut 11

**HA ŐSZÜL A HAJA**

használja **STELLA-VIZET** mely nem  
a hirtovos fejt  
KAPJON A HAJ EREDETI SZÍNÉT ADJA VISSZA.  
Kapható **ZOLTÁN BÉLA** gyógyszer-  
egyedül: tárában.  
Ó. os. és kir. Fensége József-főh. udv. uszáll.  
Budapest, Szabadság-tér Sétány-utca  
sark.  
Postai széküldés naponta kétszer.

Rendelésnél tessék hivatkozni a Divat Ujságra.

**LOHR MÁRIA (KRONFUSZ)**

a főváros első és legrégibb csipketisztító-,  
vegylisztító-, kelmfestő-, szőnyegporoló-  
és szőrmegővő gyári intézete

Gyár: Budapest, VIII., Baross-utca 85. sz.  
— FIOKOK: —

II., Fő-utca 27. szám. V., Harmad-utca 4. sz.  
IV., Keoskometi-utca 14. sz. VI., Andrássy-ut 16. szám.  
IV., Eskü-ut 6. szám. VI., Teréz-kört 39. szám.  
VIII., József-kört 2. szám.

TELEFON 57-08. ALAPITVA 1867.  
Rendelésnél tessék hivatkozni a Divat Ujságra.

**UJ ANGOL REGENY! MOST JELENT MEG!**

**A SZIRTEKEN TUL**

Szerelmes történet.

Irta: **GLYN ELINOR,**

Ára 2 korona 80 fillér. Kötve 4 korona.

Kapható a **BUDAPESTI HIRLAP** könyvkiadó-  
hivatalában és minden könyvkereskedésben.

**Angol bőrbutor-  
ebédlőszék-**  
különlegességek gyártása. Has-  
nált bőrbutorok festetnek. Kiva-  
natra katalógust küld díjmentesen  
**SZÜCS A. bőrbutorgyár**  
VII., Károly-kört 5/D.

Rendelésnél tessék hivatkozni a Divat Ujságra.

**FONTOS HÖLGYEKNEK**

Különösen kedvező alkalom kínálkozik az igen tisz-  
telt hölgyközönségnek

**himzéseik**

és himzett ingbetétek (Testons) bevásárlására. Küldök  
Madopolam-himzést dupla szövetre méterenként 12  
fillerert; női nadrágokra és halokabátokra méterenként  
18 és 14 fillerert; himzéseket szoknyákra méterenként  
36 és 48 fillerert; színes himzéseket méterenként  
18 és 24 fillerert; mosható szalagokat (igen nagy  
választék) 10 méter 24 fillerert; ingbetéteket (kezümunka)  
darabonként 1 K 32 fillerert; vertesipkesarkokat (kezü-  
munka) 82 fillerert; pamabetegeket jelszavakkal „Jó  
éjszaka!” „Szép álmokat!” darabonként 24 fillerert;  
vert csipket méterenként 24 fillerert. Mintagyjtemenyt  
azonnal és portómentesen mindenkinek, a ki e lapra  
hivatkozik.

**A. Seider :: Stickerei :: Danzig D/6.**  
**Versandhaus**  
St. Elisabethwall 6. (Deutschland.)

Legalább 24 koronás megrendelések vámentesez.  
szállítatnak. Német levelezést kerünk.

**Prym „Jövő” ruha-zárógombja**  
VILÁGCCIKK  
Csak akkor valódi, ha minden  
egy gombon a Prym név  
bevéve látható, amire a  
vásárlásnál ügyelni tessék.  
A világ legtekélyesebb zárógombja. Könnyen és még is biztosan működő,  
magától sohasem nyíló, szavatolt rozsdamentes bronzrugókkal.  
Évenkénti gyártás 12 millió grosz.  
Minden egyes kártya „Jövő” zárógombhoz egy jutalomszelvény  
van mellékelve, a mely készpénzben tesz beváltva.

# Kalapvirágok és diszek

a legutolsó divat szerint.  
 Menyasszonyi koszorúk és fátyolok, toll-  
 boák, structollak, szobadiszek stb., stb.  
 legújabb divat szerint

## Szekulesz R.

Budapest, IV., Károly-utca 4-5. sz.  
 Alapítva 1860. :: Telefon 70-90.

Kendelésnél tessék hivatkozni a Divat Ujságra



Földimulhatatlan  
 arcapoló- és  
 tolett-cikk a  
**POUDRE &  
 SAVON  
 SIMON  
 PARIS.**



**KLYTHIA** a bőr  
 ápolására,  
 az arc szépítésére  
**PUDER**  
 és frissítésére.

Legelőkelőbb toalett-, bál- és szalonpuder,  
 fehér, rózsaszínű vagy sárga.  
 Vegyileg elemozott és jó véleményt mondott róla  
**FOEL J. dr. or. k. tanár Bécsben.**

A legjobb köréből származó elismerő iratok minden  
 dobozhoz mellékelve vannak.

**TAUSSIG GOTTLIEB,**  
 főnem tolettesszappanok és illatszer-  
 gyára, ca. és kir. udvari  
 és kamara szállító.

Főraktár: **WIEN, I., Wollzelle 3.**  
 Egy doboz ára 2 K. 40. Szétküldés utánvétellel vagy  
 az összeg előleges beküldése után.

Kapható: **Török József** gyógyszerárban, Király-u. 12.,  
 valamint minden jobb drogéria- és illatszerüzletben.

### Időablázatok

a kamatszámításhoz. Ösz-  
 szeállította: Németh Lajos, a  
 Pesti Magyar Kereskedelmi  
 Bank főosztályának osztályvezető  
 főnöke. Gyárosok, kereskedők,  
 iparosok, ügyvédek és ható-  
 ságok részére. Ára kötvé 4  
 korona. Megrendelhető a Bu-  
 dapesti Hirlap könyvkiadó-  
 vatalában.

**Dalloff dr. teája**  
 elhizás ellen.

Dalloff dr., Paris.



Előtt.

Után.

Az elhízottság nem illik egy  
 hölgynek. Ijedten látja, hogyan  
 veszíti el a fölösleges haj miatt  
 fiatalosságát és kecskeségét. Mi-  
 lyen sikert érhet el egy hölgy  
 a társaságban, ha alakját, ele-  
 gáns megjelenését, báját, szép-  
 ségét elveszítette? Idősebbnek  
 látszik a ruha nem all jól neki  
 s mindenütt megjegyzéseket  
 tesznek rá, a hol megjelenik.  
 Ugyanez áll az urakra néve  
 is, a kiket elhízott testük nehé-  
 kessé és nevetéssé teszi.

Hogy ettől az alkalmatlan  
 hajtól megszabaduljon, ele-  
 gőző, ha napjában 1-2 csésze  
 Dalloff-féle teát iszik. A höl-  
 gyek örömmel fogják látni mar  
 rövid idő múlva, hogy természetük  
 karcsúbbá, elegánsabbá lesz,  
 mert a fölösleges haj eltűnik,  
 az urak pedig fiatalosabbak,  
 élénkebbek lesznek, visszanyer-  
 tik elegáns iarasukat. A Dalloff-  
 féle teát csakis Párisban készi-  
 tik és ártalmatlanságáért közes-  
 séget vállalnak. — Sikere meg-  
 lepő. — Minden gyógyszer-  
 tárban kapható.  
 Eredeti csomag . . . . . 6 kor.  
 Kettős csomag . . . . . 9 kor.  
 Főraktár: Engel-Apotheke,  
 Frankfurt a/Main, Gr. Fried-  
 bergstrasse 46. — Budapes-  
 ten: Török Józsefnél, Király-  
 utca 12. és Radanovics Test-  
 vereknél, Baross-utca 1. —  
 Prágában: Fr. Vitek & Cie  
 gyógyszer., Wassergasse 19.

*Ez az, a mil én akarok:*



*Polczer Kausok Lipóvarok*

Lefőztük Párist, Londont és Berlint  
 szabadalmazott



hajt- és hajdiszárú-gyár  
 Budapest, I., Lenke-ut 65. szám.

## MEGJELENT!

<b>KINCSES</b>	
Kalendárium ára:	
1912	1912
<b>2</b>	
1912	1912
<b>Korona</b>	

Kapható a **BUDAPESTI HIRLAP** Könyvkiadó  
 hivatalában és minden hazai könyvesboltban


## Litografált névjegyeket

remek kivitelben szállít:  
**Gábor, BUDAPEST, VIII.,**  
 Köztemetői-ut 21. sz.

100 csontkarton, egysoros, bármily nagyságban 2.80  
 korona, alabástrom vagy pergamenre 4 korona,  
 100 horiték 1 korona. Az összeg előzetes leküldése  
 esetén bérmentve, utánvétellel 55 fillérrel több.



Budapest, Akácfa-utca 32.



## Minden házban villamos világítás

utántölthető elemekkel. Egy töltés 200 égési órára elég. 1 két  
 gyertyafényű berendezés 18 korona, öt gyertyafényű 36 korona,  
 tíz gyertyafényű 65 korona.

**Gärtner Ágoston, Budapest, V., Wurm-u. 3.**

Rendelésnél tessék hivatkozni a Divat Ujságra.

# KLEIN J. D.

szállító,  
**BUDAPEST,**  
Arany János-u. 21.

Az American Express Co. képviselője. Legelőcsöbben és leggyorsabban szállít mindennemű küldeményeket és postgyászt Amerikába.

## A PRÓBABABA

ma már épp oly nélkülözhetetlen  
olka, mint a varrógép. — 1885-ben

## ROSENBERG IGNÁC

babagyáros

**Károly-körút 7. szám**

honosította meg Magyarországon a próbababa gyártását. Ezen idő alatt annyira elterjedt, hogy majdnem minden háznál található, mert a hölgyeket a sokszori ruhapróbálástól kíméli meg. — Árjegyzék ingyen.



## Ki akar szép lenni?

Kevés hölgy van a világon, ki a Földes-féle

## MARGIT-CRÊME

arckenőcsöt ne ismerné. A bőr mindennemű tisztátalanságát, szeplőt, pattanást, miteszert, májfoltot, ráncokat stb. gyorsan és biztosan eltávolít és az arc ideális, szép és tiszta lesz. Nemcsak az arcra, hanem a nyak, váll és kéz fehérítésére és szépítésére is legalkalmasabb. Az összes szépítőszerek között a

## Földes-féle Margit-Crème

örvend a legnagyobb kelendőségnek, mert teljesen ártalmatlan és zsírtalan.

Nagy tégely 2, kicsi 1 K minden gyógyszertárban és drogériában. **Kiváló toilett-olajok:** Margit-hőlgypor (8 színben) 1.20 K, Margit-szappan 70 fill., Margit-fogpép 1 K, Margit-arcvíz 1 K.

Tessék a záróvédjegyre ügyelni és csakis eredeti készítményt elfogadni, melynek ártalmatlan ságáért és kitérő hatásáért felelősséget vállalok.

Készíti és postán küldi:

**FÖLDES KELEMEN** gyógyszer. ARAD.



## Calderoni és Társa

Budapest, Gizella-tér 1., Haas-palota.

Színházi látcsövek alumíniumból. Női látcsövek fogantyúval. Zeiss-, Busch- és Goerz-féle prizmás távcsövek. Szalon-lorgnetek. Orrcsipetők és szemüvegek arany, ezüst, teknősbéka-csontr keretben. Stereoskop-szerepek. — Aneroid légsúlymérők. — Terem- és ablakhomérok. Fényképezési készülékek.

Arjegyzék kívánatra ingyen és bérmentve.

Telefon 48-08.

**Minden rendszerű, legjobb gyártmányú** Alapított 1879

**varrógép-, kötőgép- és kerékpár-raktár.**

**Hollub János utóda Fehér Andor**

Budapest, IV., Magyar-utca 12-14. sz.

**Varrógép-, kötőgép- és kerékpárjavító-műhely.**

Rendelésnél tessék hivatkozni a Divat Ujságra.



## A DIVAT UJSÁG FŐZŐKÖNYVE

a legértelmesebb magyar főzőkönyv. 2800 recipe.

Függelék: **A beteg ember konyhája.**

Ára színes táblába kötve . . . . . 6 korona.

## A MAMÁK KÖNYVE.

A gyermekápolás kézikönyve dichéban. Irta: **Torday Ferenc dr.**, az állami gyermekmenhely főorvosa. — Nékülözhetetlen házi tanácsadó.

Ára kötve . . . . . 3 korona.

A Divat Ujság előfizetői bérmentes küldéssel mind a két könyvet 6 koronáért kapják meg az összeg előzetes beküldésével.

## Hölgyek figyelmébe!

Mielőtt divatos női készítményt vásárolna, kérem tekintse meg



## Papek József

cs. és kir. udvari szállító, bőröndös és énem bőraru-készítő kirakatait Budapest, VIII., Rákóczi-ut 15.

Rendelésnél tessék hivatkozni a Divat Ujságra.

## A magyar bányajog

(A teljes joganyag.) Dr. Balczay Béla és Dr. Szedke Imre. Ára kötve 10 korona. Második kiadás. Megrendelhető a Budapesti Hírlap könyvkiadó-hivatalában.

## Váltó-

és folyószámlái kamattáblák. Szerkesztette: Murai Arthur. Tartalmazzák: 1-1,000,000-ig terjedő bármely kamatszámok 93 kamattáblákkal készített kamattáblát. Ára vászonban 15 korona. Megrendelhető a Budapesti Hírlap könyvkiadó-hivatalában. VIII. ker. Róky Szilárd-utca 4. sz. Ugyanez kapható német és francia kiadásban.



## Higitott „MAGDALIN”

a legideálisabb parkettényesítő és beeresztő oldat 1 nagy üveg 2 korona, 1 kis üveg 1 kor. 20. 5 nagy üveg rendelésnél bérmentve.

**Mindenütt kapható.**

Főraktár Magyarország részére

**Weisz Lipót**

Budapest, III., Tavasz-utca 5. oo Telefon 104-36 szám. oo

## Soványtság

Az egyedül eredménytől kísért szer a **William Hartley dr.** tanár amerikai erőttápora. Soványak tartós, szép toldást idomokat nyernek. Hölgyek romok keblét, 6 hét alatt 20 kiló gyarapodásért jótállás. Verszegénység, időseges, gyöngöses ellen és gyomorbaajosoknak nélkülözhetetlen tápszert. Kiténtve **Osikago, Berlin, London és Hamburgban.** Köszönőlevelek minden országból. Ára dobozonként használati utasítással 1 frt 10 kr. Főraktár: **Balázs Mór T.** Budapest, **astván-ut 11.**

## HA ŐSZÜL A HAJA

használja a hírneves **STELLA-VIZET** mely nem fest **MAKEM A HAJ EREDETI SZÍNÉT ADJA VISSZA.** Kapható egyedül: **ZOLTÁN BÉLA** gyógyszer-tárában. Ó. és kir. Fensége József-ék. udv. száll. Budapest, Szabadság-lér **Státár-utca** sarok. Postal szétküldés naponta kétszer.

Rendelésnél tessék hivatkozni a Divat Ujságra.

## LOHR MÁRIA (KRONFUSZ)

a főváros első és legrégebb csipketisztító-, vegytisztító-, kelmfestő-, szőnyegperoló- és szőrmegővő gyári intézete

Gyár: Budapest, VIII., Baross-utca 85. sz.

## FIÓKOK:

II., Fő-utca 27. szám. V., Harmoad-utca 4. sz.  
IV., Keoskométi-utca 14. sz. VI., Andrassy-ut 16. szám.  
IV., Eskü-ut 6. szám. VI., Teréz-körút 39. szám.  
VIII., József-körút 2. szám.

TELEFON 57-08. ALAPITVA 1867.

Rendelésnél tessék hivatkozni a Divat Ujságra.

## SIKABONYI ANTAL:

## Komjáthy Jenő

Irodalmi tanulmány. Ara 4 korona.

Kapható a BUDAPESTI HIRLAP könyvkiadóhivatalában

## MAGYAR STRUCTOLLIPAR.

## Structoll, Kócsag, Szárny,

divatos Tüzek

női kalapokra.

## GUTTMANN ANTAL

Bpest, IV., Szervita-tér 8. I. em. (Söté-u. sarok.)  
Olcsó gyári árak. — Festés, tisztítás, gőndörítés.  
Telefon 91-13.

Rendelésnél tessék hivatkozni a Divat Ujságra.

## FONTOS HÖLGYEKNEK

Különösen kedvező alkalom kínálkozik az igen tisztelt hölgyközönségnek

## himzések

és himzett ingbetétek (Testons) bevásárlására. Küldök Madopolam-himzést dupla szövetre méterenként 12 fillért; női nadrágokra és halakabátokra méterenként 18 és 14 fillért; himzéseket szoknyákra méterenként 36 és 48 fillért; színes himzéseket méterenként 18 és 24 fillért; mosható szalagokat (igen nagy választék) 10 méter 24 fillér; ingbetéteket (kezimunka) darabonként 1 K 32 fillért; vertesipkosarkokat (kezimunka) 82 fillért; parnabetekeket jelzavakkal „Jó éjszakát” „Szép álmokat” darabonként 24 fillért; vert csipkét méterenként 24 fillért. Mintagyjteményt azonnal és portómentesen mindenkinek, a ki e lapra hivatkozik.

**A. Seider :: Stickerei :: Danzig D/6.**

St. Elisabethwall 6. (Deutschland.)

Legalább 24 koronás megrendelések vámentesen szállítanak. Német levelezést kérünk.

## Prym „Jövő” ruha-zárógombja

VILÁGCZIKK

Csak akkor valódi, ha minden egyes gombon a Prym név bevéve látható, amire a vásárlásnál ügyelni tessék.

A világ legtekélyesebb zárógombja. Könnyen és még is biztosan működő, magától sohasem nyíló, szavatolt rozsdamentes bronzrugókkal.

Évenkénti gyártás 12 millió gomb.  
Minden egyes kártya „Jövő” zárógombhoz egy jutalomszelvény van mellékelve, a mely készpénzben lesz beváltva.



# Kalapvirágok és diszek

a legutolsó divat szerint.  
 Menyasszonyi koszorúk és fátjolok, toll-  
 boák, structollak, szobadiszek stb., stb.  
 legújabb divat szerint

**Szekulesz R.**  
 Budapest, IV., Károly-utca 4-5. sz.  
 Alapítva 1860. :: Telefon 70-96.

Rendelésnél tessék hivatkozni a Divat Ujságra

**CREME SIMON**  
 Földmulhatatlan arcapoló- és tolett-cikk a  
**POUDRE & SAVON SIMON**  
 PARIS.



**KLYTHIA** a bőr ápolására, az arc szépítésére **PUDER** és frissítésére.

Legelőkelőbb toalett-, bál- és szalonpuder, fehér, rózsaszínű vagy sárga. Vegyileg elemezett és jó véleményt mondott róla POHL J. dr. os. k. tanár Bécsben. A legjobb körökből származó elismerő iratok minden dobozhoz mellékelve vannak.

**TAUSSIG GOTTLIEB,** finom tolettesszappanok és illatszerek gyára, cs. és kir. udvari és kamara szállító.

Főraktár: WIEN, I., Wollzeile 3. Egy doboz ára 2 K. 40. Szétküldés utánvétellel vagy az összeg előleges beküldése után.

Kapható: Török József gyógyszerárban, Király-u. 12., valamint minden jobb drogéria- és illatszerüzletben.

**Időablázatok**  
 a kamatszámításhoz. Összeállította: Német Lajos, a Pesti Magyar Kereskedelmi Bank folyószámla-osztályának főnöke. Gyárosok, kereskedők, iparosok, ügyvédek és hatóságok részére. Ara kötvé 4 korona. Megrendelhető a Budapesti Hirlap könyvkiadóvatalában.

**Dalloff dr. teája**  
 elhízás ellen.  
 Dalloff dr., Paris.



Előtt. Után.

Az elhízottság nem illik egy hölgynek. Ijedten látja, hogyan veszti el a fölösleges hajt miatt fiatalosságát és kecsességét. Milyen sikert érhet el egy hölgy a társaságban, ha alakját, elegáns megjelenését, báját, szepességét elveszítette? Idősebbnek látszik a ruha nem áll jól neki s mindent meggyezéseket tesznek rá, a hol megjelenik.

Ugyanez áll az urakra nevezé is, a kiket elhízott testük nehézsége és nevetegessége tesz.

Hogy ettől az alkalmatlan hájtól megszabaduljon, eiege dő, ha napjában 1-2 csésze Dalloff-féle teát iszik. A hölgy örömmel fogják látni már rövid idő múlva, hogy természetük karcsúbbá, elegánsabbá lesz, mert a fölösleges hajt eltűnik az urak pedig fiatalosabbak, élénkebbek lesznek, visszanyerik elegáns járásukat. A Dalloff-féle teát c-akis Párisban készítik és ártalmatlanságaért kezesseget vállalnak. — Sikere megjelölő. — Minden gyógyszerárban kapható.

Eredeti csomag . . . . . 6 kor.  
 Kötés csomag . . . . . 9 kor.  
 Főraktár: Eng. L. Apotheke, Frankfurt a/Main, Gr. Friedbergstrasse 46. — Budapest: Török Józsefnél, Király-utca 12. és Radanovics Testvéreknel, Baross-utca 1. — Pragában: Fr. Vitek & Cie gyógyszer. Wassergasse 19

**Palma Kauseruk Cipőcsonok**

Rendelésnél tessék hivatkozni a Divat Ujságra

## Litografált névjegyeket

remek kivitelben szállít:  
**Gábor, BUDAPEST, VIII.,**  
 Köztemetői-ut 21. sz.

100 csontkarton, egysoros, bármily nagyságban 2.80 korona, alabástrom vagy pergamenre 4 korona, 100 boríték 1 korona. Az összeg előzetes beküldése esetén bérmentve, utánvétellel 55 fillérrel több.

Rendelésnél tessék hivatkozni a Divat Ujságra

# MEGJELENT!

## KINCSES

Kalendárium  
ára:

1912	2	1912
1912		1912

**Korona**

Kapható a BUDAPESTI HIRLAP Könyvkiadó hivatalában és minden hazai könyvesboltban

## Sauczek Jakab

cs. és kir. udvari paszományú gyáros  
 Budapest, IV., Sütő-utca 5 sz.  
 Evangélikus templom-épület.

Alapított 1855-ben. Alapított 1855-ben.  
 Különlegességei kézimunkákhoz  
 Retikül zárok, antique paszományok, bojtok, rojtok, gyöngyök, kövek és  
 " mindennemű fémszálak. "

Rendelésnél tessék hivatkozni a Divat Ujságra

**ZUCKER HENRIK**  
 BUDAPEST, V. Akácfa-utca 32-34

**LEGOLCSÓBB BEVÁSÁRLÁSI FORRÁS**

Budapest, Akácfa-utca 32.



## Minden házban villamos világítás

utántölthető elemekkel. Egy töltés 200 égési órára elég. 1 két gyertyafénű berendezés 18 korona, öt gyertyafényű 36 korona, tíz gyertyafényű 65 korona.

**Gärtner Ágoston, Budapest, V., Wurm-u. 3.**

Rendelésnél tessék hivatkozni a Divat Ujságra.

Egy hölgy, a ki 93 kilót nyomott

es egy egyszerű szer használatától, minden káros következmény nélkül, letogyott a 65 kilós normális súlyra, háiból megismertette ezt a szer mindenkiel, a kinek szüksége van rá. Irjon haladéktalanul **Barbier S.** asszonynak, 38. Cours Gambetta, Lyon, Franciaország.

**A PRÓBABABA**

ma már épp oly nélkülözhetetlen elikt, mint a varrógép. — 1885-ben

**ROSENBERG IGNÁC**

babagyáros

**Mároly-körut 7. szám**

honosította meg Magyarországon a próbababa gyártását. Ezen idő alatt annyira elterjedte, hogy majdnem minden házában található, mert a hölgyeket a sokszori ruhapróbálástól kíméli meg. — Árjegyzék ingyen.

Rendelésnél tessék hivatkozni a Divat Ujságra.



**A DIVAT UJSÁG FŐZŐKÖNYVE**

a legértelmesebb magyar főzőkönyv. 2300 recipe.

Függelék: **A beteg ember konyhája.**

Ára színes táblába kötve . . . . . 6 korona.

**A MAMÁK KÖNYVE**

A gyermekápolás kézikönyve dióhéjban. Irta: **Torday Ferenc dr.**, az állami gyermekmenhely főorvosa. — **Néki** nélkülözhetetlen házi tanácsadó.

Ára kötve . . . . . 3 korona.

A Divat Ujság előfizetői bérmentes küldéssel mind a két könyvet **6 koronaért** kapják meg az összeg előzetes béküldésével.

A hölgyek tudják legjobban, mily fontos a **SZÉP, ÜDE ARC**

mily hatalom és kincs az, mily előnyökben részesül egy szép nő.

Szépnek lenni azonban nagy feladat, nem elegendő, hogy valaki csinos, fess és kedves legyen, hanem a legfontosabb, hogy az arcához tiszta sima legyen. A nők tudják ezt és ezért nagy gondot fordítanak az arcuk ápolására, a szépség fenntartására és emelésére.

**A FÖLDES-féle**

**MARGIT-**

**CRÉME**

az egyedüli szer, mely 5-6-szori használat után biztosan eltávolít kiütéseket, pattanásokat, mitesszert, szeplőket, májfoltokat, ráncokat és az arcot fehériti, üdíti és fiatalítja.

A Földes-féle Margit-Crème teljesen ártalmatlan, páratlan és csodás arc-szépítő.

Kapható az egész világon. Tégelye 1 kor. és 2 kor

Készít és postán küldi:

**FÖLDES KELEMEN** gyógyszerész ARADON.

**SOVÁNYSÁG**

Az egyedüli eredménytől kísért szer a **William Hartley dr.** tanár amerikai erőtápora. Soványak tartós, szép töltet idejéig nyernek. Hölgyek remek keblot, 6 hét alatt 20 kiló gyarapodást jótállás. Verszegényesség, idegesség, gyengeség ellen és gyomorbajoknak nélkülözhetetlen tápszert. Kintutott **Osikago, Berlin, London és Hamburgban.** Készítőlevelek minden országból. Ára dobozonként használati utasítással 1 frt 10 kr. Főraktár: **Balazs Mór T.** Budapest, **astván-ut 11.**

**HA ŐSZÜL A HAJA**

használja a hírneves **STELLA-VIZET** mely nem fest

**KANEM A HAJ ERREDETI SZÍNÉT ADJA VISSZA.**

Kapható **ZOLTÁN BÉLA** gyógyszer-tárában.

Ó. sz. és kir. Fensége József-főh. udv. száll.

Budapest, Szabadság-tér Sötétér-utca sarok.

Postai szétküldés naponta kétszer.

Rendelésnél tessék hivatkozni a Divat Ujságra.

**LOHR MÁRIA (KRONFUSZ)**

a főváros első és legrégebb csipkefészítő-,

vegyszer-, kelmfestő-, szőnyegporoló- és szőrmegővő gyári intézete

Gyár: Budapest, VIII., Baross-utca 85. sz.

**FIÓKOK**

II., Fő-utca 27. szám. V., Harmad-utca 4. sz.

IV., Keoskemeti-utca 14. sz. VI., Andrássy-ut 16. szám.

IV., Eskü-ut 6. szám. VI., Teréz-körut 39. szám.

VIII., József-körut 2. szám.

TELEFON 57-08. ALAPITVA 1897.

Rendelésnél tessék hivatkozni a Divat Ujságra.

**SIKABONYI ANTAL:**

**Komjáthy Jenő**

Irodalmi tanulmány. Ara 4 korona.

Kapható a BUDAPESTI HIRLAP könyvkiadóhivatalában

A Budapesti Asztalos Ipartestület védnöksége alatt álló

**BUTORCSARNOK**

és hitelszövetkezet

az Orsz. Közp. Hitelszövetkezet tagja.

12 éve fennáll, felhívja a n. é. butorvásárló közönség figyelmét, hogy VIII., József-körut 28. sz. (Bérxocsis-utca sarok), valamint IV. kerület, Ferenciek-tere 1. szám (Királyi bérpalota) újonnan átalakított helyiségeiben rendezett

**lakásberendezési kiállítás**

megtekintésére, raktárunk, mely a legnagyobb az országban, a legegyszerűbbtől a legfinomabb kivitelű, művészek által tervezett és szakbizottság által felülvizsgált butorokból áll, teljes lakásberendezéseket művészi tervek szerint készítünk, minden darab jótállás mellett adatik el.

Olcso cseh párna-toll!

5 kiló most fosztott: sőtét 9 K 80 f; szürke: 12 K; fehér: 18 K; jéher: 24 K; hófehér: 30-36 K.

Küldés utánvétel franko. Nem tetsző árak kicserélhetnek, ha a portóköltség megtérítettik. — **Benedikt Sachsel, Lobes 275, bei Pilsen, Böhmen.**

Higitott „MAGDALIN“

a legideálisabb parketényesítő és beeresztő oldat 1 nagy üveg 2 korona. 1 kis üveg 1 kor. 20. 5 nagy üveg rendelésnél bérmentve.

**Mindenütt kapható:** Főraktár Magyarország részére **Weisz Lipót** Budapest, III., Tavasz-utca 5. oo Telefon 104-36 szám. oo

MAGYAR STRUCTOLLIPAR.

**Structoll, Kócsag, Szárny;**

divatos Tüzek női kalapokra.

**GUTTMANN ANTAL**

Bpest, IV., Szervita-tér 8. t. em. (Sütő-u. sarok.) Olcso gyári árak. — Festés, tisztítás, göndörítés. Telefon 91-13.

Rendelésnél tessék hivatkozni a Divat Ujságra.

Telefon 48-08. Minden rendszerű, legjobb gyártmányu Alapított 1879

**varrógép-, kötőgép- és kerékpár-raktár.**

**Hollub János utóda Fehér Andor**

Budapest, IV., Magyar-utca 12-14. sz.

varrógép-, kötőgép- és kerékpárjavító-műhely.

Rendelésnél tessék hivatkozni a Divat Ujságra.

**FONTOS HÖLGYEKNEK**

Különösen kedvező alkalom kínálkozik az igen tisztelt hölgyközönségnek

**himzések**

és himzett ingbetétek (Testons) bevásárlására. Küldök Madapolam-himzést dupla szövetre méterenként 12 fillért; női nadrágokra és halokabátokra méterenként 18 és 14 fillért; himzéseket szoknyákra méterenként 36 és 48 fillért; színes himzéseket méterenként 18 és 24 fillért; mosható szalagokat (igen nagy választék) 10 méter 24 fillért; ingbetéteket (kezimunka) darabonként 1 K 32 fillért; vertcsipkesarkok (kezi-munka) 82 fillért; párnabetéteket jelszavakkal „Jó éjszaka!“ „Szép álmokat!“ darabonként 24 fillért; vert csipket méterenként 24 fillért. Mintagyűjteményt azonnal es portómentesen mindenkinek, a ki e lapra hivatkozik.

**A. Seider :: Stickerei :: Danzig D/6.**

St. Elisabethwall 6. (Deutschland.)

Legalább 24 koronás megrendelések vámentesen szállítunk. Német levelezést kérünk.

**Prym „Jövő“ ruha-zárógombja**

VILÁGCCIKK

Csak akkor valódi, ha minden egyes gombon a Prym név

bevéve látható, amire a vásárlásnál ügyelni tessék

A világ legtekélyesebb zárógombja. Könnyen és még is biztosan működő. Imagától sohasem nyúló, szavatoit rozsdamentes bronzrugókkal.

Eyenkénti gyártás 12 millió grosz.

Minden egyes kártya „Jövő“ zárógombhoz egy jutalomszelvény van mellékelve, a mely készpénzben lesz beváltva.