



A Divat Ujság megjelenik havonként kétszer, minden hónap elején és közepén. Szerkesztősége és kiadóhivatala: Budapest, VIII. ker., Rökk Szilárd-utca 4. sz. Előfizetéseket csakis naptári 1/4, 1/2, 3/4 és egész évre fogad el bármelyik hazai könyvkereskedés, meg a kiadóhivatal.

negyed esztendőre **2 kor. 20 fill.** postai széküldéssel.

Minden számban szórakoztató melleklet és kétoldalas szabásmintaiv. Havonként szines divatkép és kézimunka-melleklet. Havonként váltakozva a nyolcoldalas Tündér Ujjak iparművészeti ujság, Családi Monogram-lap lapjai és szines kézimunka-kép.

FARSANGI DISZ.

1. sz. Pierette jelmez.

Anyag: 48 cm. széles, 7 1/2 m. hosszú fehér atlasz; 1 nagy fehér, 21 nagy fekete selyem pompon; 1 1/4 cm. széles, 10 m. hosszú narancssárga selyemszalag.

A jelmezhez rövid harangaljat és rövid bő pierett kabátot készítünk. A puhán bélelt aljat a kis rajz 140. fig. szerint szabjuk s az alsó szélétől 15 cmnyire, kép szerint egymástól 20 cm. közzel, selyemszalaggal és pomponnal díszítjük. A kabátot a 141. és 142. fig. szerint szabjuk, a kis rajz 144. fig. után meghosszabbítva.

Miután a kabátot összevarrtuk, felső szélét csillagjelzés szerint ráncbaszedjük, azután a 143. fig. után vágott bélést az alsó széléhez erősítjük. A vállat a 145. fig. után készített pánt tartja. A pompont kép szerint varrjuk fel. Patent kapoccsal kapcsoljuk. A kis kalap karimáját dupla kemény gázból a 146. fig. szerint vágjuk és mindkét oldalon atlaszszal varrjuk be, a szélén egymás ellen varrva. A középső részt a 147. fig. mintája adja. Könnyű béléssel béleljük. Elöl fehér és fekete pompon díszíti.

2. sz. Fehér holló dominó nőnek és férfinak. Anyag: 60 cm. széles, 8 1/2 m. hosszú atlasz; 45 cm. széles, 1 1/2 m. selyem; 1/2 m. posztó; 1 m. bársony.

A fekete atlasz dominóra a héttéle nagyságban készített hollót fehér atlaszból készítjük. A szárnyakat fehér öltéssel himezzük, szintígy a szemet is. A dominó elő- és hátrészt a 11. és 12. fig. szerint szabjuk, a rövidítve adott részeket szám szerint meghosszabbítva. Az előrészt vállon összevarrjuk, figyelembe véve a törés vonalát. Az ujjakat a 13. fig. után készítjük. A csuklyát, miután a behajtást kiegészítettük, a 14. fig. szerint vágjuk. Ez utóbbit a hollóhoz hasonló



Kész szabás szám 6192. II. nagyságban kapható. 1. sz. Pierette jelmez fiatal leánynak. Ehhez 7. sz. Szab.: mintái V. XXXII. sz., 140-147. fig.

Kész szabás szám 6193. I. nagyságban, közep nagyságu uraknak. 2. sz. Fehér holló domino férfinak és nőnek is alkalmas. Fekete atlasz, fehér posztó hollóval. Ehhez 6. sz. Szab.: mintái V. 14. sz., 11-14. fig.



Három fejdísz jelmezhez, estélyre, vagy egyéb farsangi mulatságra. 3. sz. Gyöngyvirág 4. sz. Csillagkirálynő fejdísz. 5. sz. Lótuszvirág fejdísz. A 4. és 5. sz. szab.: mintái V. XVI-XVII. sz., 58-62. fig.

színnel béleljük, azután a szélétől 3 cmnyire huzókorcot tűzünk a gumiszalagnak. Az ujjak szélébe is gumiszalagot fűzünk.

3-5. sz. „Gyöngyvirág”, „csillagkirálynő” és „lótuszvirág” fejdísz. E három szép fejdíszből mindenki a neki legjobban megfelelőt választhatja. A 3. szám két gyöngyvirág koszorúval készül, zöld szalaggal összetartva. A koszorúból oldalt keskeny szalagrégek csüngnek alá. Kedves és hatásos még, ha almavirágból, vadrózsából, vagy harangvirágból készül a koszoru. A 4. számu hajdíszhez az 58. fig. szerint kartonból csillagot vágunk, melyet ezüst papirossal beragasztunk, vagy pedig ezüst gázzal. A csillagok körül drótra fűzött ezüstgyöngyöt erősítünk. A fejdíszet hátul, a frizura alatt gumiszalag tartja. A fülbevaló is csillagformájú. A harmadik lótuszvirág fejdíszhez a szirmokat és kelyhet az 59-62. fig. szerint aranygázból szabjuk, sötét dróttal körül varrva. A szirmokat szám szerint állítjuk össze, a közepén lévő porzót aranydrótból készítjük, végére egy-egy aranygyöngyöt erősítve. A virágot gyöngyből készített karikára illesztjük. Oldalt 3 m. hosszú, 70 cm. széles ezüstsövet, vagy ezüsttel átszőtt selyemgáz fátlyol hull szabadon.

8. sz. Vászonzbluz lapos- és lyukacosos him-zéssel.

Anyag: 80 cm. széles, 2 m. hosszú, fehér vászon; 1/4 m. mosótűll.

A hátul kapcsolt kimonó bluz szövetét lapos- és lyukacosos himzéssel díszítjük. A szárazakat és leveleket laposhimzéssel dolgozzuk, indákat és a tekervényes szélét pedig 1/2 cm. szélesen lyukacosos kivarrással díszítjük. Az át-törésnél a szálakat átsodorjuk vagy hurkoljuk. A 3 cm. mélyen kivágott bluzt a 15a. és 15b. fig. szerint szabjuk. Ez utóbbi a 21. számú tarsolyhoz és öltözékhez illő.

11-13. sz. Három szép hajviselet kisebb és nagyobb leánynak.

A három hajviselet azt igazolja, hogy gyermekeket is fésülhetünk nagyon csinosan és mégsem feltűnően. A 11. sz. képen süldő leánycának való egyszerű csigaalakú hajviseletet láthatunk. A haját ehhez közepén ketté választjuk egész a tarkóig, mindkét oldalt csigaalakba kelterve és a föltre tűzve. A másik hajviselethez a haját, ha az természetől nem göndör, éjjelre begöngyöljük és reggel ehhez való fapálcákon fésüljük, oldalt a fülön kerek teknős vagy celuloíd csattokba csipve. A harmadik hajviseletet, amelyet a 13b. sz. képen



6-7. sz. Az 1. és 2. szám háta.

Szabásminták megrendelését közvetlenül a Divat Ujság kiadóhivatalába kell címezni: VIII., Rökk Szilárd-u. 4.

hátulról láthatunk, kétféleképpen készíthetjük el. Előbb a 11. számhoz hasonlóan ketté választjuk, ha elég hosszú a haj, akkor mindkét oldalt a fül előtt összefogva egy-egy fonatba fonjuk és gyűrű alakban hátrafelé véve a fül mögött megtűzzük. Ha rövidhaju gyermeket akarunk úgy megfésülni, akkor a haját mint azt a 13a. képen láthatjuk, mindkét oldalt fültől fülig is kettéválasztjuk a haját s azután mindkét oldalt először az előli, majd a hátsó hajcsomót fonjuk össze, a fonatokat lent egy-egy csokorral kötjük össze.

**14. és 15. sz. Bakfis hajviselet szalagdísszel.**

A díszes hajviselethez ketté osztott előli haját közepén fodorítva hullámosan a halántékra toljuk és a hátsó hajjal tarkóban egyesítjük. Azután az egész haját laza csucsba fonva feltűzzük, a fejbübon széles kemény csokorral megerősítjük. A tines alsó végét pedig alátűzzük. A haját a tarkóban teknős-béka csattal fogjuk össze.

**18. sz. Alkali ruha két-féle színű posztóból, krinolinszerű ujjakkal.**  
Anyag: 3 m. hosszú, 110 cm. széles fehér posztó; 1 1/2 m. hosszú, 110 cm. széles égszínkék posztó; 3/4 m. hosszú, 45 cm. széles selyemrojt; makramé csipke: 5 1/2 m. hosszú, 2 cm. széles selyemrojt; 2 1/4 m. hosszú, 4 cm. széles hermelincsik.

Kész szabás szám 6194. I., II. és III. nagyságban kapható. 8. sz. Vászorruha lapos- és lyukacsos himzéssel. Ehhez 10. és 21. sz.

9-10. sz. A 8. és 21. szám hátkepe.

kerek kivágását szintén csipkeszövettel töltjük ki, világos sifonbéléssel. A vállpánt szélét a pánthoz hasonlóan selyemrojt határolja, az utóbbin hermelincsikkal párosulva. Az alj alsó széle fölött hasonló szegélydísz van. A selyemró ránca van rakva. A hátul lekerekített



Kész szabás szám 6196. I. és II. nagyságban kapható. 18. sz. Alkali ruha két-féle posztóból krinolin ujjakkal. Ehhez 20. sz.

**CÉLSZERŰSÉGEK.**



11., 12., 13., 13a. és 13b. sz. Három szép hajviselet kisebb és nagyobb leányknak.

lyemmel és fekete-fehér gyönggyel himezzük. A rózsához egész kicsi pamut gömböskét selyemmel tekergetünk be és ezt közepén összehajtott selyemesikkal csavarjuk körül csigaszerűen. A rózsá közé zöld selyemszalagból varrt leveleket foglalunk ágszerűen s ez díszíti köröskörül a kimonó-



14-15. sz. Estélyi hajviselet szalagdísszel.

szerű deréknak kivágását kitöltött mintázott tüllből készített betétjét. A derék felsőszövetét az előli szélén, a vállpántszélén kissé behúzzuk. Az ujjak szélét három szegélybe varrt szerpentin fodor határolja. Ez a fodor borítja a gumizsinór felett behúzott kicsi tülldudort. A ráncolt bársonyövet díszíti a már említett himzett figura. A három részből álló alj alsó szélét coboly menyét csik fogja össze.

szélét három szegélybe varrt szerpentin fodor határolja. Ez a fodor borítja a gumizsinór felett behúzott kicsi tülldudort. A ráncolt bársonyövet díszíti a már említett himzett figura. A három részből álló alj alsó szélét coboly menyét csik fogja össze.

21. sz. Vászorruha lapos- és lyukacsos himzéssel. Anyag: 80 cm.

Mintánkat fehér és égszínkék posztóból szabjuk. Az elsőből való az alj felső fele, a derék s az ujjak felső része. A kék posztóból való az aljpánt, a hátul, gallérszerűen folytatódó vállpánt és az ujjdudor felső fele, amelyet halcsonttal, vagy erős zsinórral látunk el, az alsó felét csipkeszövetből töltjük meg. A derék félíg



20. sz. A 18. szám hátkepe.



16. sz. Vendéghaj előrésznak, homlokfűrtökkel együtt.

széles, 6 m. vászon; 1 paszománycsomb.

A célszerű szép vászonruhát lapos- és lyukacsos himzéssel díszítjük. A félbőrkabátot ugyan csak himzés díszíti, előli jobb- oldalt a matrógallér hajtókában végződik. A gallér és a hajtóka szélét kihurkoljuk. Az egymásra hajló előrészt mosópaszománycsombbal gomboljuk. Az ujjak egyszerűek. A három szélből való alj egyes széleit egymásra hajtva letűzzük, oldalt a himzés alatt ékkel töltjük meg. A tarsoly is himzett.

22-22a. sz. Kimonó bluz gyapjuvoalból kézihimzéssel.

Anyag: 100 cm. széles, 1 1/2 m. hosszú rózsaszín gyapjuvoal; 8 cm. széles, 1 1/4 m. fehér verticsipke, vertesipke.

Az egyszerű szabású bluzt csak előli és az ujjá alatt varrjuk össze, azután gazdagon könnyű himzéssel díszítjük. Szabását a 44a. és b. fig. adja. A mintát jelzés szerint kiegészítjük, azután P-Q-ig bevágjuk. A vékony vonal mentén bevágott ujjakat 5-5, csoportos szegélybe varrjuk. A nyakkivágásnál, vonaljelzés szerint, valamint az ujjak alsó szélére verticsipkét tűzünk. Hátul kapcsoljuk. A laposhimzést kitöltjük, hogy a minta jobban kitűnjék.

30-30a. sz. Bluz könnyű himzéssel.

Anyag: 110 cm. széles, 1 1/2 m. voal; hercules és perle fonál.

A fehér voal bluzt tetszetős könnyű kézihimzéssel díszítjük. A mintát fehér hercules fonállal kísérik s fekete fény fonállal leöltögetjük. (Lásd természetes nagyságu mintáját 67. sz.) A négyzet mintán fényfonalból egyforma nagyságu keresztzsalakot feszítünk s a keresztzöldést fekete fényfonállal dolgozott himzett ponttal erősítjük le. A bluz szabását a 37a., 37b. és 38. fig. adja, a két előbbit L-M-ig bevágjuk, azután simán bebéleljük, esetleg belés nélkül hagyjuk. A himzés az ujjak felső részén legyen.

32-32a. sz. Csipkebluz.

Anyag: 2 m. hosszú, 50 cm. széles csipkeszövet; 1/2 m. hosszú, 45 cm. széles tüll; 45 cm. széles, 1/2 m. hosszú selyem.

Az elegáns csipkebluz hátsó és a vállról az ujjakra lefutó betétét szegélyezett tüllből készítjük. A 37a. és 37b. fig. a derékbélés szabását adja, melyet hosszában L-M-ig bevágunk. Az elő- és hátrészhez az ujjak hozzá vágandók. Elöl és hátul közepén a szalát egyenesen vesszük. Elöl és hátul betétet alkalmazunk, valamint a vállaktól az ujjakon végig. Az előli és a hátsó betét körül, valamint az ujjaknál a csipkeszövetet minta szerint ivalakban kivágjuk. Ha a csipkeszövet mintája a kivágásra nem alkalmas, akkor a betét körül a szövetre keskeny, pikós szélű csipkét varrunk. A betét vonala a mintán látható. A nyakkivágás körül alkalmazott csipke-



Kész szabás szám 6197. I. és II. nagyságban kapható. 19. sz. Egyszerű látogatóruha szórmedisszel.

posztócsarpot rojt határolja. A ruhát hátul kapcsoljuk.

19. sz. Egyszerű látogatóruha szórmedisszel.

Anyag: 4 m. hosszú, 110 cm. széles mályvavörös libertiselyem; 1/2 m. hosszú, 45 cm. széles sötétbarna színárnyalt bársony; 1 cobolymentét csik; 30 cm. mintázott, 1/2 m. sima tüll; 45-45 cm. szélességben.


A csinos mályvavörös libertiselyemruhának könnyen elkészíthető díszje, kicsi égszínkék, halványzöld, aranyárga és mályva vörös selyemrózsácskákból és egy keletiesen himzett figurákból áll. Az utóbbi hasonlószerű műse-

17. sz. Vendéghaj előrésznak, hozzádolgozott hátsó hajcsomóval együtt.



Kész szabás szám 6195. I., II. és III. nagyságban kapható. 21. sz. Vászorruha lapos- és lyukacsos himzéssel. Ehhez a 8. számú bluz és 9. és 10. sz.

BLUZOK ÉS ALJAK.



Kész szabás szám 6198. I. és II. nagyságban kapható.

22-22a. sz. Kimonó bluz gypjuszövetből laposhímzéssel. Szab.: mintáiv S. XIII. sz., 41. fig.

34. sz. Bársonybluz. Anyag: 2 m. sötétkék bársony; 3/4 m. világoskék selyem; 60 cm. fehér csipkeszövet, mind 50 cm. széles.

A bluzt a 15a. és 15b. fig. szerint szabjuk. A körülbelül 3 cm. mély kivágáshoz varrjuk a 13 cm. széles kerek vállpántgallér felső szélét és vékonyan béleljük.

35. sz. Tunikás mideres alj. Anyag: 120 cm. széles, 2 1/2 m. sötétkék posztó; 10 drb gomb; 1 m. sujtás.

A sötétkék posztóalj elő- és hátsó tunikarésznek egymásra hajló szélét az oldalszélpántjára tűzzük. A bélésaljat térdmagasságig szövettel fedjük. Az aljat hátul baloldalt kapcsoljuk.

36. sz. Bluzalj rojtdisszel. Anyag: 130 m. széles, 2 1/2 m. hosszú angol szövet; 10 cm. széles, 1 1/2 m. paszományrcét.

A kék-zöld kockás angol szövet alj előrészét a 208a. az oldalszélét a 209. és a hátsó szélét pedig a 210. fig. szerint szabjuk. Az oldalszélén a két bevarrást kidolgozzuk. Az izezett vonal mentén varrjuk fel a rojtot. Az elő- és hátsó szélét az adott vonal mentén az oldalszélre tűzzük. Hátul baloldalt a hasítékot patent kapoccsal kapcsoljuk.

38. sz. Bluzalj izezett disszel. Anyag: 110 cm. széles, 2 1/2 m. hosszú szürke szatinposztó; 5 cm. széles, 3 3/4 m. rojt.


A szatin posztó bluzalj elejét a kis rajz 206. fig. szerint szabjuk, a hátsó szélét pedig a 207. fig. szerint. Az elején a jelzett helyen bevarrjuk. Az izezett vonal mentén pántot tűzünk fel, melynek alsó szélére rojtot varrunk.

40. sz. Tunikás alj, pántdisszel. Anyag: 120 cm. széles, 2 1/2 m. sevió; 110 cm. széles, 1/2 m. hosszú, csikos gypjuszövet, vagy 50 cm. széles, 60 cm. hosszú bársony és 7 cm. széles, 3 m. hosszú szalag; 10 drb gomb.



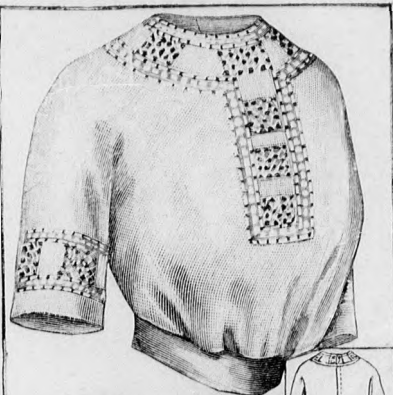
Eredeti mintánk szürkéskék sevióból készül, széles fehér-fekete csikos részű pánttal. Ez utóbbival a tunikát utánozzuk, baloldalt magasan felvezetve. A pántot tekete bársonyból és szélét szalagból készítjük.

41. sz. Célserű bluz és kosztüm-alj csipőpánttal. Anyag: 140 cm. széles, 2 m. hosszú angolszövet; 2 tuca gomb.

A szürke mákos angolszövetből készített alj széles pánt-részét oldalt egy-



23-29. sz. A 35-41. szám hátképe.



Kész szabás szám 6201. II. és III. nagyságban kapható. 32-32a. sz. Csipkebluz tüllbetéttel. Szab.: mintáiv S. X. sz., 37. és 38. fig.

Kész szabás szám 6202. II., III. és IV. nagyság. kapható. 33-33a. sz. Bluz csipkeszövetből és sífonból. Szab.: magy.: mintáiv S. XI. sz., 39. fig.

másra gomboljuk s felső szélén feltűzzük. A széles csipőpánt oldalt cakkban végződik. Elöl és hátul gombbal erősítjük meg. Hátul kapcsoljuk.

42. sz. Elegáns esti köpeny bársonyból prémíddisszel. Anyag: 110 cm. széles, 1 1/2 m. hosszú oroszzöld bársony; 3/4 m. csipke; 1 paszomány díszgombbal; 2 paszományfigura.

Elegáns köpenymintánkat testhez simuló oroszzöld bársonyból készítjük, de készülhet velursifonból is. A széles sál-gallér fehér rókaprém. A széles matróz alakú gallért két egymásra tűzött csipkéből készítjük. A köpenyhez vágott ujjakat könyökig behúzzuk. Az elől kissé összeszedett széleket rojtos paszományfigurával gomboljuk.

46. sz. Színházi kalap csipke- és rojtdisszel. A sisakalaku kalapot ráncba szedett fekete bársonyból készítjük, amely hátulról kacsokba van rakva és sárgás makramécsipke borítja. A kalap szélét sárgás selyemrojt határolja, hátul kemény csokor díszíti.

51. sz. Latogatóruha fehér és fekete szövetből. Anyag: 150 cm. széles, 2 1/4 m. hosszú fehér posztó; 53 cm. széles, 2 1/2 m. hosszú fekete bársony; 6 cm. széles, 2 m. hosszú fekete bársonyszalag; 50 cm. széles, 1/2 m. hosszú fekete selyem; 50 cm. széles, 1/4 m. hosszú fehér selyemtüll; 50 cm. széles, 1/4 m. hosszú fekete selyemtüll; 7 cm. széles, 40 cm. hosszú tüllcsipke; 17 drb gomb.

A csinos látogatóruha egyszerű díszítése dacára is igen szép. Először is az előlkapcsolt bélésderekak szabjuk és külön a bélésujjakat. A 105. és 106. fig. szerint szabott felsőszövetrészeket szintén külön varrjuk össze s a 107. fig. szerinti ujjakat is külön varrjuk hozzá. Ezt kereszt és pont szerint három ráncba rakjuk, amelyeket letűzünk. A kezelőket szám szerint varrjuk hozzá. A bélésaljat elől 60, hátul 25 cm. magasan bársonnyal béleljük. A 109. fig. szerinti tunikát hátul a felső szélén kereszt és pont szerint egy széles laposráncba rakjuk. A hasítékot az előrajzolt dupla vonal szerint dolgozzuk ki, ha kevés a szövet, helyébe varrást dolgozzunk ki. Az előli szélén középet középre egymásra hajtott tunikát 3 cm. széles szegés határolja. A tunika előli szélén épp úgy, mint a derekon két sor gomblyukat vágunk be, fekete bársonyosikkal beszegeve. A jobb szélére pedig bársonnyal szegett posztógombokat varrunk. A derekat nyomós gombokkal gomboljuk. A tüllcsipke állógallérral határolt nyakkivágáshoz, 10 cm. széles plüsszított fehér selyem tüllcsipkét varrunk. A fekete bársonyvet két 50 és 40 cm. hosszú vég díszíti.

53. sz. Ruha szürkés lila bársonyból és selyemből. Anyag: 3 1/2 m. hosszú, 120 cm. széles velur sífon (bársony); 3 1/2 m. hosszú, 50 cm. széles libertiselyem; 2 1/2 m. hosszú, 13 cm. széles gipürbetét; 1/2 m. hosszú, 50 cm. széles csipkeszövet; 2 tuca gomb.

Divatos és szép szürkés lila velur sífonból szabjuk a hasonlószerű selyemmel és megfelelően befestett gipürbetéttel díszített elegáns ruhát. Az alj előli lapját tüllérő szélel tűzzük az oldallapokra. Az alj alsó szélé fölé széles selyempántot tűzünk, amelynek a felső szélét betét borítja. A hátul kapcsoló derekat erős bélésderekra dolgozzuk és kimonószerűen szabott, egymást részű borító selyem és bársony hátrészből varrjuk össze, amelyet elől és hátul látszólag felgombolt fiszserű betét borít. Az ujjak lefelé kissé kibővülnek és gombbal kivarrt széles bársonypánttal vannak díszítve. A betét és állógallér ékrüszínű csipkeszövetből készül. A ráncolt selyemövet elől és hátul a betétből kivágott csipkefigura díszíti.

54. sz. Öltönyke 2-4 éves fiúnak. Anyag: 120 cm. széles, 1 m. hosszú sötétkék sevió; 5 m. vörös sujtás; 6 drb gomb.

Az öltönyke eleje és háta egyformán készül. A rövid, oldalt gombolt nadrágot a bé-



Kész szabás szám 6203. I., II. és III. nagyságban kapható.


34. sz. Bársonybluz mintás selyemmel díszítve.

lésderekához varrjuk. Az ujjakkal egybe szabott zubbonyt kerek kivágászerűen sujtás sorokkal díszítjük, szintúgy a kezelőt is. Pánton vezetjük keresztül az övet. A zubbonyt hátul gomboljuk.

55. sz. Ünneplő ruha 14-16 éves leányoknak. Anyag: 110 cm. széles, 3 m. hosszú voile; 50 cm. széles, 125 cm. hosszú selyem; 6 drb fekete greló.

A világoskék voál ruhát hasonlószerű szatinra dolgozzuk. A tunikaszerű felső aljrészét baloldalt kapcsoljuk, a kiegészítőrészt egymásra tűzve. A kimonóderekat hátul kapcsoljuk. A nyakkivágás körül és az ujjak szélére fekete selyempántot varrunk, a szélét zöld kordonetselyem öltéssel díszítve. Az előrészét és az ujjakat vörös, zöld és fekete kordonetselyem keresztöltéssel varrjuk ki. A csüngős végű övet berakott fekete selyemből készítjük.

57. sz. Marokkói jelmez. Anyag: 110 cm. széles, 5 m. hosszú fehér foule; 50 cm. széles, 1/2 m. hosszú vörös selyem; 50 cm. széles, 3/4 m. hosszú tarka csikos selyem;



Kész szabás szám 6204. II., III. és IV. nagyságban kapható. 35. sz. Tunikás mideres alj átrömbölt pantos elő- és hátszéllettel. Ehhez 23. sz.

Kész szabás szám 6205. I. és II. nagyságban kapható. 36. sz. Bluzalj rojtdisszel. Ehhez 24. sz. Szab.: mintáiv S. XXXIV. sz., 208-210. fig.

Kész szabás szám 6206. II. és III. nagyságban kapható. 37. sz. Három szélből álló bársonyalj szormedisszel. Ehhez 24. sz. Szab.: magy.: m. iv 8. XXXXI. sz., 200-201. fig.

Kész szabás szám 6207. I. és II. nagyságban kapható. 38. sz. Bluzalj izezett disszel. Ehhez 24. sz. Szab.: m. iv 8. XXXXI. sz., 200-201. fig.

Kész szabás szám 6208. I. és II. nagyságban kapható. 39. sz. Bluzalj föloldalon lekerekített elő- és hátrészlettel. Ehhez 27. és 29. fig. Szab.: magy.: mintáiv XXXXI. sz., 202-203. fig.

Kész szabás szám 6209. II. és III. nagyságban kapható. 40. sz. Tunikás alj pántdisszel. Ehhez 28. sz.

Kész szabás szám 6210. II. és III. nagyságban kapható. 41. sz. Célserű bluzalj csipőpánttal. Sporthoz alkalmas. Ehhez 29. sz.



Kész szabás szám 6211. II. nagys. kapható. 42. sz. Elegáns estiköpeny bársonyból szőrmével díszítve. Ehhez 43. sz.

Anyag: 3 m. hosszú, 45 cm. széles piros atlasz; 5 m. hosszú, 45 cm. széles zöld atlasz; 1 m. hosszú, 120 cm. széles piros sifon; 110 cm. hosszú, 3 cm. széles zöld bársonyszalag; több pipacslevél és gyümölcs.



43. sz. A 42. szám hátképe.

fölvarrt 20 cm. hosszú, 8 cm. széles szövetpánttal fogjuk össze. A burnuszt, a pántot és a selyembojtos csuklyát selyemzsinór határolja. A turbánt gáz alapra dolgozzuk, amelyet a vörös selyem borításhoz hasonlóan, a 97d. fig. szerint négy részből szabunk. A szélére tarkacsikos selymet tűzünk, elől és hátul aranyboglárral megerősítve. A gombhoz structollat tűzünk.

59. sz. Aranygalamb jelmez.

Anyag: 4 1/2 m. hosszú, 50 cm. széles fehér atlasz; 3 1/2 m. hosszú, 50 cm. széles sárga atlasz; 20 cm. hosszú, 120 cm. széles sárga sifon; 2 aranyrózsa; arany csúf árn.

Az elegáns ruha teljesen fehér és arany színű. Az alj arany sárga atlasz fehér atlasz tunikával borítva. Ezt könnyedén felvarrt arany sűjtás és egyenként felvarrt aranyesillám díszíti. A galambot a rajz szerint nagy aranyesillámmal varrjuk ki. A szemeket tarka üvegkavicsal helyettesítjük. A bluz alsó része plisséz sifonból készül, az ezt borító fehér atlasz zekét, valamint az ujjakat a tunikához hasonlóan díszítjük. A kivágást két aranyrózsa díszíti. Az öv sárga atlasz. A fejdísz aranyzsalaggal becsavart papirkarikából áll, amelyre egy fehér galambot és csillámmal kivarrt félhoidat erősítünk. A jelmezhez illő fehér toll-legező alsó szélére hasonló félhoidat ragasztunk.

60. sz. „Pipacs” jelmez.

Anyag: 3 m. hosszú, 45 cm. széles piros atlasz; 5 m. hosszú, 45 cm. széles zöld atlasz; 1 m. hosszú, 120 cm. széles piros sifon; 110 cm. hosszú, 3 cm. széles zöld bársonyszalag; több pipacslevél és gyümölcs.

3 m. lila selyemzsinór; lila selyembojt; 20 drb aranygomb; 2 aranyboglár; két fehér structoll; 1 tarkacsikos 3 m. esarp.

A díszes és kényelmes jelmez a tulajdonképpeni ruhából, burnuszából és turbánból, valamint a derék köré csavart sálból áll. A 97a. fig. szerint szabjuk, amely rövidebb méretű. Az előli és hátrész egyforma. Az előli varráson 65 cm. hosszú hasítékot hagyunk, amelynek szélei 4 cm. szélesen borítják egymást és ki vannak varrva aranygombokkal. A mély nyakkivágást hátul, egy mély laposráncal, elől pedig állóránccokkal szűkítjük és pántba foglaljuk. A bő ujjakat a kis rajz 97b. fig. szerint szabjuk. A bő burnuszt, a vele egybeszabott kucsmával, a külön kép 97a. és a kis rajz 97c. fig. szerint szabjuk és elől, L-L-ig



44-45. sz. A 70. és 71. szám hátképe.

varrjuk. A nyakkivágást csipkebetét határolja. A derékre varrt alj felvarrását hátul esokorra kötött esarp fedi.

63. sz. Öltönyke 4-6 éves fiúnak.

Anyag: 120 cm. széles, 1 1/4 m. hosszú, sötétkék seví; 80 cm. széles, 1/2 m. hosszú fehér vászon; 4 m. vörös sűjtás; vörös lakkóv.

A csinos öltönykét a 79-86. fig. szerint szabjuk. A 79. és 80. fig. szerinti nadrágot a láthatlan gombolásnak a jobb előli széléhez gombos pántot, a bal alá pedig gomblyukpántot varrunk. A 81. fig. szerinti hasítékpántokat az oldalszéleken közé foglalkjuk épp úgy, mint a zsebeket. A nadrág előli részét a 82. fig. szerinti alsóderékhez varrjuk, míg a bevarrással szűkített hátsó felső szélét rágom-boljuk. A zubbonyt a 83. és 84. fig. szerint szabjuk. A 10 cm. széles kövvaszon és felsőszövettel bélelt előli széleket az előrajzolt vonal szerint kihajtjuk s a külső szélein sűjtással díszítjük. A 84. fig. szerinti hátrészbe kereszt és pont szerint ráncot tűzünk, amelyet 30 cm. hosszan letűzünk. A 85. fig. szerint vászomból és bélésből szabott lehajtott gallért vonaljelzés szerint kihajtjuk, szám szerint varrjuk fel és felsőszövettel borítjuk. Ezt a hasonlóképpen szabott dízgallértakarja. A gallért 2 cm. széles vászonplisszé ha-

A csinos jelmez aljának alsó, szürkészöld atlasz felét kicsi piros sifonoztatták és ezek alsó szélén egy sor pipacs díszíti. A derekat és az aljának vörös atlasz felső egybe szabott részére szürkészöld zsinórhálót varrunk. Az alj alsó részének föl-varrását pipacs és levélfüzér takarja. A kivágást vörös sifonbodor díszíti, amelyre szürkészöld esiszolt vörös üvegkövekkel kivarrt bársonyszalag borul. A vállakat pipacs és levelek díszítik, amelyek lelőgnak a rövid ujjakra. A haját pipacsoszoru és gyümölcs díszíti.

61. sz. Ünneplő ruha 6-8 éves leánynak.

Anyag: 100 cm. széles, 2 1/2 m. hosszú voál; 4 cm. széles, 8 1/2 m. hosszú túllibet; 1 1/2 cm. széles, 1 1/2 m. csipke; 45 cm. széles, 1 1/2 m. hosszú selyem.

A fehér gyapotvoál ruhát fehér tüllcsipke betéttel díszítjük. Használhatunk helyette pettyes multt, vagy ha batiszt, valanszienscipkével. Az 180 cm. bő aljat áttörve betéttel díszítjük. A hosszú derékre csipkebetéttől és szövetből a vállra és az előrésze pántot varrunk. Az előli szövetet alól kiugró, hat szegélybe tűzjük. A kis dudoros ujjakat betétes foglalóba



46. sz. Sisakalaku színházi kalap estiköpeny.



Kész szabás szám 6218. I. nagyságban kapható. 57. sz. Marokkói jelmez nőnek és férfinak alkalmas. Ehhez 47. sz. Szab. és hátkép: mintáiv 8. XXV. sz., 97a-97f. fig.

Kész szabás szám 6219. I. nagyságban kapható. 58. sz. Aranyhal jelmez. Ehhez 48. sz. Szab., magy.: mintáiv 8. XV. sz., 54-57. sz.

tárolja és borítja a zubbony kapcsolását. A 86. fig. szerinti ujjaknak kereszt és pont szerint rakott ráncot tűzünk. Az övet pántokon át húzzuk.

64. sz. Ruha 12-14 éves leánynak.

Anyag: 2 1/4 m. hosszú, 110 cm. széles oroszzöld gyapjaszövet; 1/2 m. hosszú, 80 cm. széles fehér vászon; 1.10 m. hosszú, 10 cm. széles fehér lyukacsos szalag; 1 1/2 m. hosszú, 4 cm. széles fekete bársonyszalag; 4 fekete bársonygomb; 1/2 m. fekete atlasz tengszegély.

A célszerű ruhának előli kapcsolót 160. és 161. fig. szerinti bélésderékát a 163. fig. szerinti szegélybe tűzött vászonbetét díszíti. A 162. fig. szerinti bélésujjakat körül 25 cm-re rövidítjük és a bélésderékba varrjuk. A derék felsőszövetét a 164. és 165. fig. szerint szabjuk. A 166. fig. szerinti ujjakat belevarrjuk. A bal előli részt csupán az előrajzolt középső vonalig szabjuk. A felsőszövetet a bélésderékra varrjuk, azután az ujjakat szövetbe tűzük s a bélésujjakhoz hasonlóan 5 cm. széles foglalóba foglaljuk. A deréknak behuzott alsó szélét a bélésderékével együtt egy foglalóba erősítjük. A nagy al-



Kész szabás szám 6213. 6-8, 8-10 és 10-12 éveseknek. 52. sz. Öltöny 8-10 éves fiúnak. Szab., magy.: mintáiv 8. XXXVI. sz., 171-180. fig.

Kész szabás szám 6214. II. és III. nagys. kapható. 53. sz. Ruha szürkészöld bársonyból és selyemből. Ehhez 66. sz.

Kész szabás szám 6215. 2-4 és 4-6 éveseknek. 54. sz. Öltönyke 2-4 éves fiúnak.

Kész szabás szám 6216. 12-14 és 14-16 éveseknek. 55. sz. Ünneplőruha 14-16 éves leánynak.

Kész szabás szám 6217. 4-6, 6-8 és 8-10 éveseknek. 56. sz. Bársonyruha 4-6 éves leánynak. Szab., magy.: mintáiv 8. XXII. sz., 87-89. fig.



...alakú színes kalap csipke- és rojtdíszsel.

nala mentén I-től K-ig egyesítve s a szövetha vállakon előrajzolt bevarrás kidolgozva. Az előli részek részút borítják egymást és zsinórral, gombokkal gomboljuk össze. A 128. fig. szerinti szűk ujjakat felső szélükönél fogva, szám szerint tűzzük alá. Az ujjak hátsó varrásán lent kis hasítékot hagyunk s az ujjak felsőszövetét a hajtás vonala szerint kihajtjuk. A hasítékot részút szövettel tölthetjük ki, a visszájával kifelé. A matrógallért a 129. fig. szerinti szabjuk, a visszájával kifelé. A csinos mideres aljnak 130. fig. szerinti előli lapját s a 132. fig. szerinti hátsó lapját 1 cm. széles szegéllyel a 131. fig. szerinti oldallapra tűzzük, egyik oldalán csupán az előrajzolt vonalig, ahol a szövet csücskét visszahajtjuk. A hasadékokat szövet háromszög tölti ki. A gombokat és zsinórozást kép szerint varrjuk fel.



47. sz. Az 57. szám hátképe.

70. sz. Alkalmi ruha mintás pántal és szalag áthuzattal. Anyag: 3/4 m. hosszú, 105 cm. széles világoskék gyapjúbátisz; 1/2 m. hosszú, 50 cm. széles hasonlószerű selyem; 5 1/2 m. hosszú, 3 cm. széles fekete bársonyszalag; 1 1/2 m. hosszú, 17 cm. széles elefántesztinű csipke; 1/2 m. valansziensipke.

A csinos alkalmi ruhát kétféle, számocaszin és zöld mintázatú pántal díszíti, amelyen a nyakkivágásnál és az ujjak szélein bársony szalagot húzunk át. Ehhez a felsőszövetbe hasítékokat dolgozunk ki, a derékrész rajza szerint, a melyeknek széleit hurkoljuk. A bársonyszalag áthúzása elmaradhat, mint ezt a 34. sz. bluzon láthatjuk. A derék felsőszövetének 15a. és 15b. fig. szerint szabott részeit szabás előtt a hasíték vonala mentén A-tól B-ig egyesítjük. A megfelelőleg rövidített bélésujjakat a 3 cm. mélyen kivágott bélésderékba külön varrjuk. A derék felsőszövetének kivágását keskeny valansziensipke díszíti. A jelzés szerint behúzott alsó szélét derékban a bélésderékra varrjuk. A bélésaljat 65 cm. magasan felső szövettel borítjuk. A tunikát a 16. és 17. fig. szerint szabjuk. Az alsó szélét csipke díszíti. Az előli széle baloldalt a balra nyúlik, a 17. fig. vonal jelzése szerint. A behúzott felső szélét a bélésaljjal egyesítjük, ezzel együtt a bélésderékra varrjuk. Az alj felvarrását ráncolt selyemöv takarja. Az utób-



48-50. sz. Az 58-60. szám hátképe.

bira hátul 60 cm. széles, 92 cm. hosszú szövethől szabadon lelő esarplapot varrunk. A lapot lent beszegjük.

71. sz. Ruha festett vagy himzett díszsel. Anyag: 3/4 m. hosszú, 130 cm. széles fehér kasmir; 55 cm. hosszú, 10 cm. széles hasonlószerű selyemrojt; 1/2 m. hosszú, 50 cm. széles hasonlószerű selyem.

A csinos fehér kasmirruhát kétféle számocaszinű és sötétzöld festés vagy himzés díszíti. Más szint is választhatunk, csupán a szövethől sötétebb színárnyalatu legyen. A hátul kapcsolt bélésderékba a kellőleg rövidített bélésujjakat külön varrjuk bele. A derék felsőszövetét a 18a. és 18b. fig. szerint szabjuk, mindkét részt szabás előtt a hasíték vonala mentén C-től D-ig egyesítve. A mintát kép szerint az előli részre és az ujjakra alkalmazzuk. Az aljat a kis rajz 19-21. fig. szerint szabjuk. Az előli lapon előrajzolt vonal mentén selyemrojtot varrunk fel s e fölött úgy alkalmazzuk a himzést, mint az előli részen. Az oldallapot és a hátsó lapot a finom vonal szerint a szemközti lapokra tűzzük. Az öv ráncolt selyem.

72. sz. Bársonyruha könnyű selyemhimzéssel. Anyag: 7 m. hosszú, 6 cm. széles bársony; 4 m. hosszú, 50 cm. széles selyem; 1 m. hosszú, 18 cm. széles tüllesipke; 1 tucat selyemgomb; himző selyem.

A csinos sötétkék bársonyruhát kézihimzés díszíti, fréz számocaszin, rezeda, rózsaszín, zöldeskék és aranyárga színben; a minták a szabásokra vannak. Az aljat a kis rajz 133-137. fig. szerint szabjuk. Az előli és oldallapot vonaljelzés szerint szegéllyel egymásra s mindkettőt az alsó kiegészítő részre tűzzük, úgyisintén a végig szabott hátsó lapot az oldalsóra és mindkettőt a kiegészítő részre. Az ujjakkal egybeszabott előli és hátsó derékrészt a 138a. és 138b. fig. szerint szabjuk s a hasíték vonala mentén L-től M-ig egyesítve. A felsőszövetet a 139. fig. szerint csipkéből szabott vállrésze selyemszegéllyel és a finom vonal szerint, valamint L-et 58-ra téve varrjuk. Az ujjak széleit rajz sze-



Kész szabás szám 6212. II. nagyságban kapható. 51. sz. Ruha fehér fekete szövethől. Uj-ból divatos pierettgallérral. Szab. és hátkép: mintáiv 8. XXVII. sz., 105-109a. fig.



...bás szám 6219. I. nagyságban kapható. 50. sz. Aranygalamb jelmez. Ehhez 49. sz. Szab. mag. 5. sz., XV. sz., 54-57. sz.

Kész szabás szám 6220. II. nagyságban kapható. 59. sz. Aranygalamb jelmez. Ehhez 49. sz. Szab. mag. 5. sz., XV. sz., 54-57. sz.

Kész szabás szám 6221. I. nagyságban kapható. 60. sz. Pipacs jelmez. Ehhez 50. sz. Szab. mag. 5. sz., XV. sz., 54-57. sz.

lért, a 167. fig. szerint fehér vászonból szabjuk. A gallérhoz 2 cm. széles duplán vett szegélyt erősítünk lyukacsos galanddal, előbb a szegély szélességére rövidítve. Az átérő jobb előli részt selyemgombok és hurkok díszítik. Az egész aljat a kis rajz 168-170. fig. szerint szabjuk. Az alj mindkét lapját viszájáról, a 169. fig. szerinti oldalsó ékre tűzzük, az előrajzolt vonal szerint. Az alj felső szélét behuzuk és lényőbe foglaljuk. A bársonyszalagövet oldalt kötött csokor díszíti, két 15 és 20 cm. hosszú színes kövekkel kihimzett véggel.

65. sz. Ruha kétszinű szövethől. Anyag: 3/4 m. hosszú, 130 cm. széles duplán szőtt kamgarn, sötétkék és kék-teher kockás belső oldallal, 2/4 m. sötétkék selyemzsinór; 16 drb szövetszög.

Mintánkon a szövet belső oldalát díszítésre használjuk. Az előli kapcsolt bélésderék csipkeszövet, átkapcsolt betét és állógallér díszíti. A felsőszövet elejét és hátát az ujjakkal a 127a. és 127b. fig. szerint szabjuk. Mindkét részt szabás előtt a hasíték vo-



Kész szabás szám 6222. 2-4, 4-6 és 6-8 éveseknek. 61. sz. Unneptóruha 6-8 éves leányoknak.

Kész szabás szám 6223. 1-2 és 2-4 éveseknek. 62-62a. sz. Köpeny és fejkötő könnyű himzéssel 1-2 éves leányoknak. Szab. mag. és rajz: mintáiv 8. XXIII. és XXIV. sz., 90-96a. fig.

Kész szabás szám 6224. 2-4 és 4-6 éveseknek. 63. sz. Öltönyke 4-6 éves fiúknak. Szab.: mintáiv 8. XXI. sz., 79-86. fig.

Kész szabás szám 6225. 12-14 és 14-16 éveseknek. 64. sz. Ruha 12-14 éves leányoknak. Szab.: m.-iv 8. XXXV. sz., 100-170. fig.

Kész szabás szám 6226. 14-16 éveseknek. I. nagys. kapható. 65. sz. Ruha kétszinű szövethől fiatal leányoknak. Szab.: mintáiv 8. XXX. sz., 127-132. fig.

CÉLSZERŰSÉGEK



66. sz. Az 53. szám hátkepe.

rint pánt díszíti. Mielőtt a felsőszövetet a belsőderékra varrjuk, a belülről 18 cm.-re rövidített, 12 cm. széles csipkekézelővel határolt belésujjakat varrjuk fel. A ráncolt selyemövet hátul három magasan álló kaes és két lekeskenyített vég díszíti.

74. sz. Pongyolakabát széles hajtókával.

Anyag: 2 1/2 m. hosszú, 100 cm. széles fülé; 2 m. hosszú, 6 cm. széles szalag; 2 1/4 m. gyapjuzsinór.

A vörös füléből készült egyszerű pongyola kimondószzerűen van szabva. Az ujjakat, a keskeny lehajtott gallért és azt borító hajtókát, tarka belészőtt szélpánt díszíti. A szögletes kivágást szalaggal szegélyezett kicsi betét tölti ki. A pongyolát derékban bojtos végű zsinórral kötjük meg.

76. sz. Egyszerű ruha ívezett dísszel.

Anyag: 4 m. hosszú, 110 cm. széles gyapjuzsövet; 1 m. hosszú, 50 cm. széles valamivel sötétebb selyem; 30 cm. hosszú, 45 cm. széles befestett túll; 26 nagy, 8 kisebb gomb.

A bronzszínű gyapjuzsövetből szabott hátulkapcsolt ruha díszítéséhez a szövetet kihajtjuk és keskeny selyempánttal beszegjük. Ezzel a három lapból álló aljon



Kész szabás szám 627. I. és II. nagyságban kapható.

72. sz. Bársonyruha selyem himzéssel. Szab. és rajz: mintáiv S. XXVI. sz., 133-139. fig.

Kész szabás szám 627. I. és II. nagyságban kapható.

Kész szabás szám 628. II. és III. nagyságban kapható.

70. sz. Fiatal leánynak való ruha estélyre vagy esküvőre, mintás pánttal és szalaggal áthuzva. Ehhez 44. sz. Szab.: mintáiv S. V. sz., 15-17. fig.

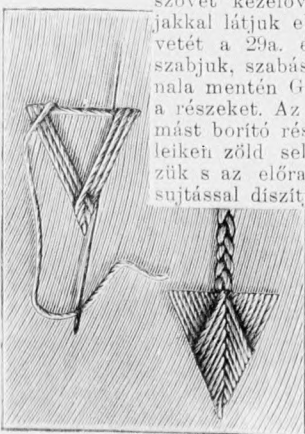
71. sz. Ruha festett vagy himzett dísszel. Ehhez 45. sz. Szab.: mintáiv S. VI. sz., 18-21. fig.

és a derékban baloldalt hamis gombolást utánozunk, selyemmel behuzott gombokkal kivarrva. A félhosszu ujjakat a derékreszektől szabjuk, a nyak-kivágást behajtott gallér borítja, himzett pettyekkel és két kordonet selyemmel hurkolt kemény papír, nagy szarukarika dísszel. Ezen karikákon nyak-kendőszerűen két duplán vett selyemvéget huzunk át, amelyeknek végeire selyemmel beesavart, kordonet selyemmel behuzott vattalabdácskát varunk. Az ujjak hajtókáit gombok és keskeny selyempánttal kivarrt széles kézelő díszíti.

81. sz. Egyszerű ruha sujtásdísszel.

Anyag: 3 1/2 m. hosszú, 110 cm. széles zöld gyapjuzsövet; 1/4 m. hosszú, 50 cm. széles zöld selyem; 80 cm. hosszú, 45 cm. széles csipkeszövet; 25 m. sujtás.

A hátul kapcsolt belsőderékát a 28. fig. szerint szabott vállpánttal és a rövidített, könyékig csipkeszövet kézelővel borított belsujjakkal látjuk el. A derék felsőszövetét a 29a. és 29b. fig. szerint szabjuk, szabás előtt a hasíték vonala mentén G-től H-ig egyesítve a részeket. Az elől és hátul egymást borító részeket a külső széleiken zöld selyemmel szegélyezzük s az előrajzolt vonalon belül sujtással díszítjük. Az alsó szélét jelzés szerint behúzzuk és derékban a belsőderékra varrjuk. Az alját a kis rajz 30. és 31. fig. szerint szabjuk. Az elől lapot két részből szabjuk, még pedig a felsőt a haránt körvonalig szövet hozzáadásával a szegéshez s az alsó részt szintén a körvonalig, a felsőrész



75. sz. A 30. szám himzése és fonott kivarrásának részlete.




Kész szabás szám 629. II. és III. nagyságban kapható.

77. sz. Köntöske 1-2 éves fiúnak. Szab., magy.: mintáiv S. XIX. sz., 67-74. fig.



78. sz. Csüngőruha 1-2 éves leánynak. Szab., magy.: mintáiv S. XVIII. sz., 63-69. fig.



67. sz. A 30. és 30a. szám himzése természetes nagyságban.

alá érő rész hozzá toldásával. A jobb hátsó lap az előrajzolt vonalig a bal alá ér. A 3 cm. széles selyemövet sujtás határolja.

82. sz. Egyszerű bársonyruha tamburizott vállpántdísszel.

Anyag: 5 1/2 m. hosszú, 60 cm. széles fekete bársony; 3/4 m. hosszú, 50 cm. széles pávakék selyem; 75 cm. hosszú, 45 cm. széles csipkeszövet; 150 cm. hosszú, 7 cm. széles selyemrojt; 150 cm. hosszú, 1 1/2 cm. széles zsinór.

A csinos ruhának hátul kapcsolt belsőderékát a 22. fig. szerint csipkeszövetből szabott vállpánttal s a félhosszu belésujjakat ehhez hasonló 10 cm. széles kézelőkkel díszítjük. A derék felsőszövetét a 23a. és 23b. fig. szerint szabjuk, a részeket kiszabás előtt, a hasíték vonala mentén E-től F-ig egyesítve. Az előrajzolt minta szerint tamburizott és sujtással himzett vállpántszzerű dísz alakját a vonaljelzés adja meg. Az alsó szélét zsinór alatt felvarrt selyemrojt határolja. Az ujjak alsó szélét pávakék selyemmel szegélyezett pánt határolja az előrajzolt vonal szerint. A derék felsőszövetének alsó szélét behúzzuk és derékban a belsőderékra varrjuk. Az alját a kis rajz 24-27. fig., az elől lapot pedig a 24. fig. szerint szabjuk. A lekerekített sarkait selyem ekkkel toldjuk meg, amelyet a 25. fig. szerinti bal oldallap alá tűzünk jelzés és kép szerint. A 26. fig. szerinti jobb oldallapot egyszerűen összevarrjuk az elől lappal. A 27. fig. szerinti hátsólap az oldallapokra nyúlik és baloldalt e-től f-ig és jobboldalt g-től f-ig az előrajzolt vonal szerint feltűzzük. A gombdíszít kép szerint varrjuk fel. Az 5 cm. széles selyemövet kevés himzés, vagy sujtás díszíti.

84. sz. Egyszerű ruha pántdíszszel.

Anyag: 3 1/4 m. hosszú, 120 cm. széles sötétkék gyapjuzsövet; 1 1/4 m. hosszú, 4 cm. széles befestett csipkebetét; 30 cm. hosszú, 50 cm. széles sötétkék selyem; 30 cm. hosszú, 50 cm. széles fekete-fehér csikos selyem; 2 1/2 m. kék selyemzsinór; 2 selyembojt.



68-69. sz. A 73. és 74. szám hátkepe.

Az egyszerű ruhát befestett fehér selyemmel bélelt csipkebetét díszíti. A hátul kapcsolt belsőderékra varrt vállpántot a 32. fig. szerinti papír alapa haránt felférelt keskeny selyempántokból varrjuk össze keresztöltésű himzéssel. A vállpánthoz párosulnagig szegélyezett pántot tűzünk. A csipkebetétből való állógallért a felső szélén selyempánt határolja. Az alját a kis rajz 35-36. fig. szerint szabjuk. A hátsó lapba baloldalt az előrajzolt duplávonal szerint hasítékot dolgozunk ki s a szövetet kereszt és pont szerint laposrácba rakjuk, amelyet az alsó széléig levasalunk. Az alj felső szélét behúzzuk és a deréka varrjuk. Az alsó szélétől 20 mm-re az alja három 6-6 cm. széles duplán vett rézsút pántot tűzünk, a felső szélükönél fogva. Az alján a deréka való varrását bojtos végű duplán vett sötétkék selyemzsinór takarja.



Kész szabás szám 629. II., III. és IV. nagyságban kapható.

73. sz. Pongyolakabát széles gallérral. Ehhez 68. sz. Szab., magy.: mintáiv S. XXX. sz., 182-189. fig.

Kész szabás szám 630. I., II. és III. ngs. kaph.

74. sz. Pongyolakabát széles hajtókával. Ehhez 69. sz.

sonyszalag; egy bőrov; szörme vagy utánzat.

A szörmével díszített sötétkék sevióruhát nemes prém, vagy valamely prémutánzat díszíti. Az alját és a simán bélelt bluzderékát egybe vagy külön is kidolgozhatjuk. Az aljcsipőpántját a 45. fig. szerint szabjuk. Az elől és hátsó lapot a kis rajz 46. és 47. fig. szerint szabjuk. A lapokat a pontozott vonal, valamint kereszt és pont szerint rácba rakjuk, a külső hajtásszéleiket letűzve, ezáltal és hogy a szörmedisz nem esik a hajtásba, hasíték utánzódnak. A kis rajz 48. fig. szerinti átkapcsolt hátsó lapot a finom vonal szerint külön letűzzük, az alsó szélét olombetéttel megnehezítjük és félmagasságban felvarrjuk. A 49. és 50. fig. szerinti elől és hátrészből az ujjak egy-egy részét szabjuk. A lent középen egybe szabott elől rész elől szélét szegély felett szövetesíkra tűzzük. A vállakon és a felső ujjvarráson figyelembe veendő a hátrész alá érő szélét jelző vonal. Az ujj alsó

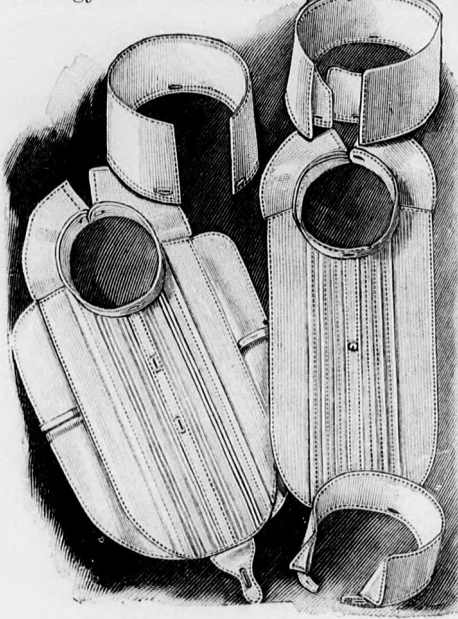
CÉLSZERŰSÉGEK.

részt az 51. fig. szerint szabjuk. Az 52. fig. szerinti gallérfoglatot a derékkal hátul kapcsoljuk, az 53. fig. szerinti gallért pedig elől. A díszit kicsi bársonyosokor és acél zsinórozás egészíti ki.

86. sz. Ruha kétféle szövettől 14-16 éves leánynak.

Anyag: 3 m. hosszú, 65 cm. széles bársony; vagy 2 m. hosszú, 110 cm. gyapjuszövet; 1 1/4 m. hosszú, 90 cm. széles mintázott japanszövet; vagy 1 1/2 m. hosszú, 75 cm. széles mintázott gyapjuszövet; 85 cm. hosszú, 42 széles fehér szegélybe varrt túll; 1 1/2 m. hosszú, 12 cm. széles selyemszalag; 2 paszománybojt.

Az egyszerű ruhát igen könnyen szab-



80a-80e. sz. Két ingmell, különböző álló és lehajtott gallér. Szab., magy.: mintáiv 8. XXXVII. és XXXIX. sz., 181-191. fig.



83. sz. A 80. szám ellenkező oldalról.

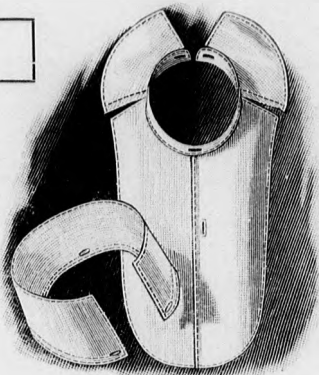


Kész szabás szám 6239. 14-16 évesnek, I. nagyságban kapható. 86. sz. Ruha kétféle szövettől 14-16 éves leánynak. Szab.: mintáiv 8. XXXIV. sz., 152-159. fig.

les pánt díszíti. Az oldalsó felsőszövet szélét 112-től 113-ig a vállig húzódó vonal mentén a bélésderékra varrjuk. A hátul középen kapcsolt 158. és 158a. fig. szerinti felsőszövetet utoljára varrjuk fel. A kis rajz 159a. és 159b. fig. szerint szabott, főt kisé behúzott aljat a finom vonalig sima, lent mintázott szövettől szabjuk, 3 cm. széles sima szövettel beszegve. Az esarpövet paszománybojtok díszítik.

87. sz. Matrózruha 14-16 éves leánynak. Anyag: a blúzhoz: 2 1/2 m. hosszú, 80 cm. széles drell; 35 cm. hosszú, 80 cm. széles köper; 6 vörös vászongomb; 10 m. gyapjuszűtas; kevés vörös selyem; az aljhoz: 4 m. hosszú, 100 cm. széles sevió.

A béleletlen matrózruha ráncolt aljból és matrózblúzból áll. A blúz elejét és hátát a 148a. és 148b. fig. szerint szabjuk, a részeket szabás előtt a hasíték vonala mentén N-től O-ig egyesítve. A derékban vonal szerint huzókort varrunk. A blúz átérő jobb felét elől középen a nyakkivágásnál bevarrással látjuk el és mindkét vonal között kilenc keskeny szegélybe tűzzük a szövet hozzáadásával. A blúz bal felét az előrajzolt szegélybe tűzzük a szövet hozzáadásával. A blúz alját az előrajzolt alsó szélét kereszt és pont szerint két ráncba rakjuk s ezeket 6 cm. hosszán letűzzük. A 150. fig. szerinti kézelőket határoljuk. A 151. fig. szerinti hasonló köperből szabott matrózgalléria 5 cm. széles sűttással díszített drellcsíkot tűzünk. A csokor vörös libertiselyemből való. A ráncolt aljat haránt szabott 338 cm. bős. 83 cm. hosszú, 6 cm. széles szegett szövettől szabjuk, elől 10 cm. széles laposráncba, egyébként 10 cm. széles ráncokba rakva, a ráncok hajtásai fonálirányban fekszenek. A ráncokat főt úgy összehúzzuk, hogy csupán 2 1/2, 3 1/2 cm. közök maradjanak közöttük.



79a-79b. sz. Ingmell és gallér nagyobb finak. 32 cm. nyakbőség. Szab., magy.: mintáiv 8. XX. sz., 75-78. fig.

hatjuk két szövettáradékból. Mintánk sötétkék bársonyból és tarkán mintázott japanselyemből áll, de egyszínű vagy mintázott tarka gyapjuszövetből is elkészíthetjük. A bélésderékát a 152. és 153. fig. szerint szab-



Kész szabás szám 6237. I. és II. nagyságban kapható. 84. sz. Egyszerű ruha vállpánttal. Szab.: mintáiv 8. IX. sz., 32-36. fig.

Kész szabás szám 6238. I. és II. nagys. kapható. 85. sz. Utcára vagy korecsolyásra való ruha zörmedizsrel. Szab.: mintáiv 8. XIV. sz., 45-53. fig.

89. sz. Alkalmi ruha, féloldalt kissé feltűzött aljjal és lebbenyes derékkal.

Anyag: 6 m. hosszú, 190 cm. széles libertiselyem; 1 1/2 m. hosszú, 120 cm. széles csipkeszövet; 1 1/4 m. hosszú, 3 cm. széles csipke; 60 cm. hosszú, 50 cm. széles mintázott túll; 1 1/2 m. hosszú, 1 cm. széles csipkeszegély.

Lilaszínű selyem, fekete csipke és elefántcsontszínű mintázott túllból szabjuk az elegáns ruhát. A ruhához külön bélésaljat és aljat szabunk rövid uszályal. A bélésalj jobb felét 40 cm. széles selyemmel és e fölött 40 cm. széles, 120 cm. bős csipkeszövetet fodorral díszítjük, amelyet keskeny csipke határol. Az aljat a kis rajz 99. és 100. fig. szerint szabjuk, figyelembe véve a varráson esillagtól-esillagig 12 cm. hosszán behúzzuk. A varrást 4 cm. széles pánt takarja. Az alj felső bőségét bevarrások szűkítik, rajz szerint. A kis rajz 101. fig. szerint szabott uszályos aljat a pontozott vonal mentén befelé hajtjuk s az oldalszeleket összevarrjuk. Az elől kapcsolt bélésderékát a 102. fig. szerinti túllbetét díszíti, ehhez hasonló állógallér. A derék felsőszövetét az ujjakkal és lebbenyesel a 103a. és 103b. fig. szerinti csipkeszövetből szabjuk, a részeket kiszabás előtt a hasíték vonala mentén A-től B-ig egyesítve s a behajtást kiegyesítve. Figyelembe veendő az elől középet jelző hajtás vonala. A 101. fig. szerint szabott jobb részt is kell venni. A 101. fig. szerint szabott hajtógallért a külső szélétől 4 cm. széles csipkeszegély díszíti. A derékát derékban a finom vonal szerint behúzzuk és az eddig meg rövidített bélésderékra varrjuk. Előbb a könyökig túllból álló bélésűjjakat a bélésderékba varrjuk. A selyemőv ráncolt.

96. sz. Ruha fekete selyemből és csipkeszövettől. Anyag: 5 m. hosszú, 9 cm. széles fekete libertiselyem; 2 1/2 m. hosszú, 110 cm. széles fekete csipkeszövet; 1 m. hosszú, 7 cm. széles aranycsipke vagy tarka selyemhímzés; 5 m. hosszú, 1 cm. széles fekete pikkelyes szalag; 1/2 m. hosszú, 50 cm. széles túll.




88. sz. A 90. szám háta.

Mintánk fekete selyem alsóruhából és hasonlószínű csipke felsőruhából áll. A nyakkivágást túll vállpánt tölti ki, amelynek alsó szélét aranycsipke, vagy tarka himzés díszíti. Ehhez hasonló a kézelő. A ruhát bármely más szövettől is kiszabhatjuk, vagy átalakíthatunk, a szerinti egy idősebb, divatból kiment csipke- és selyemruhát is. Ha a selyem nem volna elég egy teljes alsóruhához, akkor szövetből szabjuk és csupán az alsó, a tunikáj terjedő részt szabjuk ki selyemből. Épp így a derékban is csupán a látható részeket borítjuk csipkével. A derékban elől kissé túlerő aljat kis uszályal szabjuk. A tunika felső szélét kissé behúzzuk, az alsó szélén izezeten kivágjuk s a szélét pillangós, vagy pikkelyes galanggal díszítjük. A felső ujjakból szabott selyem fűrészeket ráncolva a derék köré vannak csavarva és hátul rozettába fogva, hosszú végekben leöngnek. A rövid felső ujjakról csipkeujjak nyulnak ki, amelyet a derék felsőszövetéhez hasonlóan izezeten kivágunk és galanggal díszítünk. 97. sz. Alkalmi ruha könnyű selyemből és túllszövettől.

Anyag: 4 m. hosszú, 90 cm. széles világoskék libertiselyem; 2 1/2 m. hosszú, 105 cm. széles pettyes sárgás túll; 1 1/4 m. hosszú, 105 cm. széles rózsaszín sifon; 2 1/2 m. hosszú, 50 cm. széles rózsaszín libertiselyem; 3/4 cm. széles rózsaszín atlasz szalag; 6 m. hosszú, 10 cm. széles sárgás túllcsipke; 35 cm. hosszú, 6 cm. széles túllbetét; 20 fa alak (csüngő).

A csinos alkalmi ruhát halványkék libertiselyem alapon sárgás túll és rózsaszín sifon borítja. A selyemaljat a baloldalt hasított túlltunika borítja. A szélét behúzott túllcsipke határolja, amelynek felvarrását kicsi sifonrózsácska díszíti, ezekből 5-5 csüngőbe egyesítjük, még pedig három rózsaszín atlasz szalagra függesztünk, két rózsácska alatt. A rózsát 20 cm. hosszú, 5 cm. széles rózsaszín sifoncsikból készítjük, a szalagot felében összehajtva és behúzza oszigazzerően össze csavarjuk. A derék felsőszövetét részben keskeny, ráncokba rakott csipkelodorról díszített fűrészes borítja, elől középen rózsaszín selyemcsokor és sifonrózsácska alatt összefogva. A fűrészek között elől és hátul ráncolt sifonbetét és túllbetét kádkál ki, amelynek felső szélét sifonbodor határolja. Az ujjak divatos krinolin szabásúak. Három részből vannak szabva, a szerpentinszerűen szabott középső rész szélét laposan felvarrt részű selyempántok díszítik. Ezen részeket halcsont túllcsik határolja, lent egy fejcsikével az ujjak bőségének megfelelően behúzza. A ruhát hátul középen s a tunikát az övvel baloldalt kapcsoljuk. A ráncolt selyemőv jobboldalt két grelősvégű esarpvég díszíti.



Kész szabás szám 6235. II. és III. nagyságban kapható. 81. sz. Egyszerű ruha sűttásdíszrel. Szab.: m-iv 8. VIII. sz., 28-31. fig.

Kész szabás sz. 6236. I. és II. nagys. kapható. 82. sz. Egyszerű bársonyruha tamburizott vállpánttal. Szab. és rajz: m-iv 8. VII. sz., 22-27. fig.



Kész szabás szám 6241. II. és III. nagyságban kapható. 89. sz. Alkalmi ruha idősebb hölgynek. Féloldalt felszedett alj és lebbenyes derék. Ehhez 83. sz. Szab.: mintáiv 8. XXVI. sz., 99-104. fig.

Kész szabás szám 6242. I. és II. nagyságban kapható. 90. sz. Bársonyruha féloldalt hajtógával fiatal hölgynek. Ehhez 83. sz. Szab., magy.: mintáiv 8. XXIX. sz., 118-126. fig.

98. sz. Köpeny széles hajtókával és csuklyás gallérral. Anyag: 4 1/2 m. hosszú, 130 cm. széles posztó; asztrakan utanzat; 1 tucat nagy gomb; 1 tucat kisebb gomb.

Az orosz zöld posztóból készített csinos kabát széles hajtókáit és a keskeny lehajtott gallért prémmel díszítjük. A hajtóka alól széles posztógallér nyúlik ki fekete sűjtás himzéssel, amely hátul csucsba vágott csuklya alakban majdnem a derekig ér. A kabátot kissé a természetes derekhajlás felett haránt ketté választjuk és egysorosan gomboljuk. Az előli szélei lent szétválnak, keskeny közvászonnal és 20 cm. széles felsőszövetvel vannak borítva. A hátsó lebbenyérszélből mindkét oldalt pántokat szabunk, amelyek látszólag az előli lebbenyérszélre vannak gombolva. A sima ujjakat asztrakan kezelővel szegélyezzük s a hajtókához hasonlóan gombokkal díszítjük.

99. sz. Látogatórúha válldíszsel. Anyag: 4 m. hosszú, 110 cm. széles fekete gyapjuszövet; 1/2 m. hosszú, 50 cm. széles fekete libortiselyem; 30 cm. hosszú, 45 cm. széles elefántosantszínű csipkeszövet; 7 1/2 tucat kicsi fekete atlaszgomb.

A csinos ruhának belésderekat, a melybe a megfelelőleg rövidített belésujjakat külön varjuk, a 110. fig. szerinti csipkéből szabott vállpánt díszíti. Az állógallér hasonlóképen csipkéből való. A derek felsőszövetét a 112. és 113. fig. szerinti szabjuk. Az előli és a felső ujjvarrás kidolgozása után, a keskenyen kihajtott varrasszéleket aláfoglalt szövetsikra tűzzük. A 111. fig. szerinti válldíszet szám szerint alá-



foglaljuk. A derekrészek felső szélét 2 cm. széles duplán vett selyem részt pánt határolja s az alsó szélén sima sűjtás díszíti. Az ujjak széleit aláfoglalt selyem-ék egoszít ki, amelyet 2 cm. széles színes selyemszegély díszít. Az alját a kis rajz 114-117. fig. szerinti szabjuk. A 115. fig. szerinti előli lapot az előrajzolt vonalig és betűjelzés szerint a 114. fig. szerinti kiegészítő részre tűzzük. A 117. fig. szerinti hátsó lap tülecs széllel a 116. fig. szerinti oldallapra nyúlik. A 4 cm. széles egyenes övet a felső szélén selyem szegélyezi és keskeny körmény csokor díszíti.

100. sz. Esti öltözék laposhimzéssel és hosszú raglánújjakkal. Anyag: 7 m. hosszú, 50 cm. széles selyem; kevés sítón; 36 gomb; 2 1/2 m. hosszú, 45 cm. széles fekete selyem.

Az eredeti párisi minták fecskekék lágy selyemből készül. A ruhát fekete selyem és a szövetségbe dolgozott ezüstfonalú himzés, kék műselyem és acélgöngyök díszítik. Az öv és az alj szegélypántja valók a fekete selyemből. Ujjak a hosszú raglánújjak, amelyek zsinórbotot felett a derek felsőszövetére tűzünk. A derekat a már említett himzés díszíti. A nagy mintákat ezüstfonnal himezzük ki, a kisebbeket laposan és selyemmel körvonalazva. Ezenkívül felvarrt ezüstfonalak és kék selyem szarvitések díszítik. A hasított alsó ujj-széleket dupla sifonplisszé határolja. A ráncolt selyemövet hátul csokor díszíti. Az aljon a himzéssel határolt szegélypántot a rövidített felső aljrész alá tűzzük.



Kész szabás szám 6243. I. II. és III. nagyságban kapható. 96. sz. Ruha fekete selyemből és csipkeszövetből. Idősebb hölgynek is alkalmas forma. Ehhez 91. sz.



Kész szabás szám 6244. I. és II. nagyságban kapható. 97. sz. Alkalmi ruha könnyű selyemből és tüllből. Ehhez 92. sz.



Kész szabás szám 6245. I. és II. nagyságban kapható. 98. sz. Köpeny széles hajtókával és csuklyás gallérral. Ehhez 93. sz.

Kész szabás szám 6246. I. és II. nagyságban kapható. 99. sz. Látogatórúha válldíszsel. Ehhez 94. sz. Szab.: mintáiv 8. XXVIII. sz., 110-117. fig.

Kész szabás szám 6247. II. és III. nagyságban kapható. 100. sz. Esti öltözék laposhimzéssel és hosszú raglánújjakkal. Ehhez 95. sz.

### Kész szabásminták: rögtön használható, selyempapirosból kivágott minták.

➡ Rendelés előtt elolvasandó. ➡

A mintaívünkön adott és kipróbált szabásmintákon kívül — minden a **Divat Ujság**-ban megjelent képhez adunk rendes szabásmintákat, melyek selyempapirosból vannak kivágva. Ezeket a mintákat felnőtteknek négyféle nagyságban: I., II., III., IV. nagyságban, gyermekeknek 1—16 évig terjedő korfokozatban adjuk. Minden kép alatt pontosan jelezve van, milyen nagyságban, illetve korfokozatban kapható a minta. A rendes minták mértékét felnőtteknek és gyermekeknek lásd a mintaívre nyomtatott megrendelő lapon.

Felnőtteknél a kész szabásmintát abban a nagyságban választjuk, mely legjobban összeillik a személyes mértékkel. Gyermekeknek kérjük a felső bőség méretét és nem a hosszát mértékadónak venni, mert gyermeknek a mintáján sokkal egyszerűbb hosszában, mint szélteben változtatni. A kész mintáknak személyes mérték utáni átalakításához minden mintához mellékelünk utasítást. Megrendeléseket csakis a **Divat Ujság** kiadóhivatalába kell küldeni. Megrendelésnél használjuk ehhez a számhoz mellékel

#### nyomtatott megrendelő lapot.

A szabásminta ára előfizetőnek 60 fillér, nem előfizetőnek 80 fillér. Utánvétellel nem küldünk szabásmintát. A kész szabásmintákon kívül, mint eddig is, személyes mértékre is küldünk szabásmintákat.

Ruhásmintákat mérték után muszlinből szabva és összefércelve is készítünk a következő árban:

	Egész szabás- minta	Fél szabás minta
Teljes kosztüm . . . . .	5 korona	3 korona
Hosszu gallér vagy köpeny . . . . .	"	2 "
Egybeszabott ruha . . . . .	3 "	2 "
Kabát . . . . .	3 "	2 "
Pongyola vagy prenszesz-ruha . . . . .	3 "	2 "
Alj . . . . .	2 "	1 "
Derek vagy bluz . . . . .	2 "	1 "
Gyermekekuha . . . . .	2 "	1 "
Gyermekefelöltő leánynak vagy fiúnak . . . . .	2 "	1 "

# DIVAT UJSÁG

Szerkesztőség és Kiadóhivatal: Budapesten, VIII. kerület, Rökk Szilárd-utca 4. szám.

✿ Az öltözködés művészete. ✿  
A fehérneműre, piperére és kézimunkára nézve a legjobb tanácsadó.

Szines divatképek, szabásrajzok és szórakoztató melléklet. ✿ E divatlap a nagyközönség igényeit elégíti ki.

**Nyolcoldalas nagy főlapja** a legújabb divat ábráit közli. Százszázötven képe jeleníti meg az öltözékek, bluzok, köpenyek, gallérok, kabátok és kalapok újdonságait :: ::

**Duplaoldalas szabás-mintaive** a már varrt tudónak drága kincs. A ki munkájában megakad, könnyen utbagazításra lel a szabásműgyarázat bő szövegében ::

**Szines divatképe** is van a Divat Ujságnak. Azt a célt szolgálja, hogy a divatos kelmék színével megismertesse az olvasót és egyúttal kioktassa, minő színű kelmét minő színű csipkével vagy más egyéb ékeséggel lehet díszíteni. :: ::

**Divatos hajviseletnek** is sokféle képe van a Divat Ujság mellékletén. Nincs az az arc, a melyhez illő frizurát e képek után ne lehetne választani :: :: :: :: ::

**Szines kézimunka-kép** is járul a Divat Ujsághoz. A szerkesztőség erre különös gondot fordít, mert célja, hogy az előfizetőkkel megkedveltesse oly tárgyak készítését, a melyek az otthoni barátságossá, kellemessé teszik :: :: :: :: ::



**Monogram-Album** című kötetének első lapja legdivatosabb monogramok rajzainak termézetes nagyságával kedveskedik az előfizetőnek. A készített, valamint a hímett monogramok sok száza van egy-egy évfolyamban :: :: :: :: ::

**Kézimunka-melléklete** híres s ugyszólván a legkedveltebb az egész országban. Számtalan polgári és felsőbb leányiskolában hasznos tanító-eszköznek bizonyult s mintái közkedveltségre tettek szert :: :: :: ::

**Tündér Ujjak** című lap is egészíti ki az ujságot. Nyolc oldalán szebbnél-szebb iparművészeti munkákkal ismerteti meg a tudnivalókat. A faragás, selyemfestés, bőrmunkák sokféle rajza s magyarázó szövege telíti meg a lapot :: :: :: :: ::

**A Szórakoztató** mellékletben, mely minden számhoz jár, közöl elbeszélést, néket érdeklő íránycikket, sok hasznos tudnivalót, gazdag háztartási rovatot, nőegyesületekről beszámolót és szerkesztői üzeneteket :: ::

**Ruhamintát** is ad a Divat Ujság muszlinból szabva, összeférelve s csak azért az árért, a melybe az a kiadóhivatalnak kerül. Elsőrangú szabóműhely foglalkozik a megrendelések teljesítésével :: ::

A DIVAT UJSÁG minden hónapban kétszer jelenik meg. Előfizetési ára nagyon olcsó. Negyedévre 2 K 20 f. Félévre 4 K. 40 f. Egész évre 8 K 80 f.

# LENGYEL csipke-áruháza

BUDAPEST, Gizella-téren.

Ajánlja legújabb csipke, paszomány és az összes női ruha díszítésekre szolgáló raktarat: szalagok, gombok, divatos tressek minden színben és szélességben; dúsz választék batistszövetekben, bluzok és ruhákra. E divatlapban megjelenő összes ruhadíszek raktáron vannak. Mintákat kívánatra készséggel küldök.

## A Divat Ujság tartalomjegyzéke:

Jelmezek: 1—2., 57—60. kép.  
 Fejdzsek: 3—5. kép.  
 Gyermeknek való hajviselet: 11—13. b.  
 Alkalmi öltözékek: 70—72., 86., 89—90., 96—97. kép.  
 Séta- és látogató-ruhák: 51., 53., 65., 81—85., 99—100. kép.  
 Elegáns köpenyek: 42., 98. kép.  
 Díszes bluzok: 22—34. kép.  
 Izléses aljak: 35—41. kép.  
 Kisebb s nagyobb gyermekeknek való ruhák: 52., 54—56., 61—64., 77—78. kép.

Szórakoztató melléklet.

Az élet hajótöröttjei között. Irta *Hollósné de Grobois Nandine*.  
 A karácsonyi rózsá. Irta *Csávolszky Mihály*.  
 Szerelmi jel. Irta *Chifford Howard*.  
 Egy kiváló asszony. Irta *Jeszenskyné T Irén*.  
 Divatsevegés.  
 Kézimunka. (6 képpel.)  
 Magyar nőgyógyászati munkásságának gazdasági irányu szervezése. Irta *őzp. Végess Sándorné*.  
 A székesfehérvári jótékony nőegylet. Irta *rácalmási Pajzs Gyuláné*.  
 Varázslat és bálványimádás az afrikai népeknél.  
 Régi és új üvegyöntőmunkák.  
*Rendes rovatok:* Nőgyógyászok. — Kosmetika: Auróságok. Irta *Antal Géziáné*. — Háztartás. — Házasság. — Halálozás. — Szerkesztői üzenetek.

Egyéb mellékletek.

Szabásmintaív.  
 A Divat Ujság Monogram-lapja.

**Skrofulás gyermeknek** **Thiorobin** **f**

mielőbb adjuk az orvos által rendelt

(Liquor Thiorobin comp. Eibach). Ettől a kitűnően bevált orvosságtól csakhamar megerősödik a gyermek szervezete, eltűnnek a megduzzadt mirigyek és nem fogja hegesedés elcsúszni a Szamosy Gyula és Basch Ernő nyakát. Ara üvegenként 2,50 kor gyógyszertára II. Rákóczi Ferenchez Kaphato minden Budapest, VIII., Rakoczi-ut 25. sz. gyógyszertárban.

Vizhatlan! Mosható! Szagtalan

**APOLLENZ-féle Reform-izzadságszivő.**

Kapható Magyarországon, Ausztriában és a külföld minden jobb ruhakellék-üzletében



**Kalapforma különlegességek**

strucotollak, pleurensők (szomorú tollak), kócsagok, divattűzek és művirágok nagy választékban is igen olcsó árakban.

**Kőszegi H.**  
 Budapest, IV., Kigyó-tér 5. sz.  
 Koronaherceg-u. és Kigyó-tér sarok



**Kobela Gy. Rezső**  
 óra- és ékszerkereskedő.

Szerszám, fali és zsebórák nagy választékban.

Platina és briliáns ékszerek legjobb és legolcsóbb bevásárlási forrása. Gramofon alkateszek és rugók. Fogászati szerszámok.

**Budapest, VII., Wesselényi-utca 6.**

Rendelésnél tessék hivatkozni a Divat Ujságra.

**Minden házban nélkülözhetetlen!**

Gyors hízalás!  
 A mag nem akad a gégen!  
 Gyorsabb tömés!

**Libatömő-készülék,**  
 legújabb szabadalmazott készülék, darabja 1.50 K teljeseen. Utánvétellel küldi:

**FINDLER** szétküldőháza, Vágújhely.  
 Sok elismerő-levél. Sok elismerő-levél.

Rendelésnél tessék hivatkozni a Divat Ujságra.

Lefőztük Párist, Londont és Berlint szabadalmazott

**hajtűnkkel!**

A frizurát erősen tartja és sohasem esik ki. ::

Kapható minden jobb üzletben. Valamennyi kulturállamban szabadalmazva

**Polczer és Társa**  
 hajtü- és hajdíszáru-gyár  
 Budapest, I., Lenke-ut 65. szám.

Rendelésnél tessék hivatkozni a Divat Ujságra.



**Reiszmann Jakab**  
 zongora-készítő-m. és zongora gyári raktár  
 Budapest, II. ker., Margit-körut 1. sz.

Saját gyártmányú és külföldi híres gyártmányú zongorák.

**Olcsó bérlet.**

Ócska zongorák megvételnek és becseréltetnek.

Javítások és hangolások olcsón eszközöltetnek.

Rendelésnél tessék hivatkozni a Divat Ujságra.



**Orizol vagy rizsvaj**  
 (törv. védve)

az éretlen rizs tejnemű nedvéből készült osodás hatású aroszeptikum.

Néhány nap alatt elsimitja a ráncokat és bámulatos gyorsan eltünteti az összes szépséghibákat

**1 adag ára 3.50 kor.**

Főraktár Budapest: Török-gyógytár, Király-utca 12. Hunnia-gyógytár, Erzsébet-körut 56.

Rendelésnél tessék hivatkozni a Divat Ujságra.

**Kehrling**  
 nem csak test, hanem tiszt is

24 óra alatt mindenféle ruhaneműt, függönyt, szőrmét, szőnyegot stb

Gyár: Budapest, III., Zsigmond-tér 10. (Saját ház.)  
 Fiókok: II., Margit-körut 80. VI., Váci-körut 85. VI., Andrássy-ut 4. és 65. VII., Király-utca I. VIII., Orczy-ut 40.  
 Vidéken: Pécs, Király-utca 34.

Postai megbízások pontosan eszközöltetnek.

Rendelésnél tessék hivatkozni a Divat Ujságra.

**Cuendet Constant**  
 svájci óras  
 Budapest, Kigyó-tér 5. sz.  
 (Ezelőtt Budapesten, IV., Egyetem-utca 3.)

Alapítási év 1862.

Különleges, egyszerű zseb-, fali-, asztali-, dísz-, irodai órák. ::



Rendelésnél tessék hivatkozni a Divat Ujságra.

**BUTOROK**

Háló, ebéd, triszobák, szalonok, teljes kastélyberendezések, vas- és ré butorok, szőnyegek, függönyök, csillárok és zongorák szállítanak bárhova készpénzert vagy rendkívül előnyös fizetési feltételekkel. Díszes nagy butoralbum 1 korona. Teljes berendezésnél utazó mintakal díjmentesen küldetik bárhova.

**Modern Lakberendezési Vállalat**  
 Budapest, IV., Gerlőczy-u. 7. (Központi városkaza mellett)

Rendelésnél tessék hivatkozni a Divat Ujságra.



**JÜNKER HENRIK**  
 művirág-gyárainak raktára  
 Budapest, Király-utca 54.

Művirágok, struc- és dísztollak, pleureuzók gyári árban.

**Női kalapforma-osztály:**  
 Király-u. 51. felem. Telefon 118-09.

Rendelésnél tessék hivatkozni a Divat Ujságra.

**Ritka alkalmi vétel!**  
 fehérneműk és menyasszonyi kelengyék bevásárlására.

Egy nagy partie gyönyörű ajour és madeira kézzel hímzett női ingek .. most 1.85 és 2.25 frt  
 Egy nagy partie valódi rumburqi vászon női ingek, remek kézi ajour hímzés-el most 3.25, 3.50 és 3.80 frt  
 Börerős vászonlepedő, varrás nélkül, míg a készlet tart .. .. . most 1.08 frt

Nagy választék csipkefüggönyök és brüsszei storokban Egész menyasszonyi kelengye bevásárlásánál 50% pénzmegakarítás.

**Bleyer Sándor** Koronaherceg-u. 8/a. :: Harisbazar 5. ::

Rendelésnél tessék hivatkozni a Divat Ujságra.

**Prym „Jövő“ ruha-zárógombja**  
 VILÁGCZIKK

Csak akkor valódi, ha minden egyes gombon a Prym név

bevéve látható, amire a vásárlásnál ügyelni tessék.

A világ legokélettebb zárógombja. Könnyen és még is biztosan működő, magától sohasem nyíló, szavatolt rozsdamentes bronzrugókkal. Évenkénti gyártás 12 millió gomb.

Minden egyes kártya „Jövő“ zárógombhoz egy jutalomszelvény van mellékelve, amely készpénzben lesz beváltva.