



A Divat Ujság megjelenik havonként kétszer, minden hónap elején és közepén. Szerkesztősége és kiadóhivatala: Budapest. VIII. ker., Rökk Szilárd-utca 4. sz. Előfizetéseket csakis naptári 1/4, 1/2, 3/4 és egész évre fogad el bármelyik hazai könyvkereskedés, meg a kiadóhivatal.

negyed
esztendőre **2 kor. 20 fill.** postai
szótküldéssel.

Minden számban szórakoztató melléklet és kétoldalas szabásmintaív. Havonként színes divatkép és kézimunka-melléklet. Havonként változó a nyolcoldalas Tündér Ujjak iparművészeti újság, Családi Monogram-lap lapjai és színes kézimunka-kép.

A DIVAT.

A farsang nagy öröme minden lányos háznak, különösen ha az első bálról van szó. Annak az örömeivel, izgalmával nem ér fel — ha csak nem a farsangvég, amikor a bálozásnak-mulatozásnak kézfogó a vege. Az igazán izgalmak, örömmel teli gondok még csak akkor kezdődnek igazán. Milyen legyen a menyasszony ruhája? Milyen az örömanyaé, milyen a nyoszolyósoké?

A menyasszonyi ruhánál az első fontos kérdés az anyag, mert mai napszág már a menyasszonyi ruha is sokkal díszesebb, mint hajdanában volt. Legkedveltebb a damaszt, brokát, ripszselyem (epinglé), selyemszerzs és a moaré reneszansz, valamint a tafota és mindez sárgásfehér árnyalatban. Megegyezően a szövet anyagával, a forma is komoly, szinte méltóságtejes és díszes alig van.

Természetesen igazán szép dísz mindig csak a csipke ad és akinek van régi, valódi csipkéje, bizonyos lehet benne, hogy ennél szebb díszítést sem találhat. Bár nem ennyire értékes, de dísznek nagyon alkalmas és tetszetős a selyem és senilja himzés, selyem- és senilja rojt. A szoknya bőségére, valamint az uszály hosszúságára nézve nem igen állíthatunk fel törvényt. Ma már nem igen szabjuk az uszályt olyan hosszúra, mint hajdanában, amikor az volt a felfogás, hogy az esküvő komolysága megkívánja az igen méltóságtejes viseletet. Mindazonáltal fontos tényező most is, amennyiben az idén megint nagyon jelentős szerepe van.

A sok változatos uszályforma közt a lazán lehulló ötven-hatvan centiméter széles négyszögletes felső uszályt véljük a legalkalmasabbnak. Hogyha a hátsó széllel egybe vágják, akkor körülbelül száz centiméter széles és hatvan centiméter hosszú. Gyakran mintegy kiegészíti a tunikát, mely mint a divat kedveltje megtalálja a helyét a menyasszonyi ruhán is.

Ujszerű a hosszú, szűk ujj, amelyet vagy hozzá szabnak a derékhoz, vagy keresztben megosztva magas szűk kézfélével dolgozzák. Hogy ehhez rövid, kétgombos bőrkezttyüt viselnek, azt talán meg sem kell említenünk.

Az öltözékek egyformán fontos a haja a fáttyol elrendezése. A láttyol formája is megváltozott. Azelőtt a ruha szegélyéig ért, most pedig úgy redőzik, hogy egyesütsésközen a szoknyának körülbelül a közepéig ér. A fejen kis csomóban fogják össze és kevés mirtusszal meg narancsvirággal díszítik. Nagyon fiatal menyasszony két kis mirtusz- vagy narancsvirág bokrétaival tűzi meg a fáttyolát, hogy a virág éppen a füle mellé kerüljön. — Mellesleg megjegyezzük még azt is, hogy özvegy vagy elvált asszony, ha újra férjhez megy, újabban az eddig szokásos világos selyemruha mellett vehet fel fehér selymet, csipkefáttyolt és mirtusz-koszorút.

Örömanyanak legszebb a selyemből és csipkéből összeállított öltözék. Holzer-nél láttunk egy fehér selyemre dolgozott

santilliesipkeruhát, mely örömanyanak készült. Ha az örömanya fiatal, úgy nagyon megfelelőek az aranszínnek, az aranynak mindenféle árnyalata, a borostyánkőtől a bőrszínig; ehhez járul az okkersárga a rézszínig.

Nyoszolyós leánynak egyformán szép a pókháló finomságú krepp selyemgázzal és a legfinomabb túll világos színű selyemalsóra dolgozva. Gyöngyhímzés és bodordisz a legkedveltebb, a szoknya alját hattyuprém-mel szokták díszíteni. Virágot már fiatal leányok sem tűznek a hajjukba. Legfeljebb színes selyemből sodort apró részűt, a ruha színével megegyező selyem- vagy fekete bársonyszalagot.

Természetesen itt is azt kell szem előtt tartanunk, kinek mi illik legjobban.

1. sz. Tokalakú kalap.

A díszes kalap fejrészét smaragdöldszinű lágy selyem borítja bugyosan. A szélet szkunkszesik határolja, ez alá pedig valamivel sötétebb színű bársonydísz foglalunk.

2. sz. Ruha batisztból és himzett szövetből.

Anyag: 1 1/2 m. hosszú, 100 cm. széles batisz: 90 cm. hosszú, 80 cm. himzett szövet: 155 cm. hosszú, 40 cm. széles himzés: 3 m. hosszú, 1 cm. széles lyukacsos betét: 4 m. selyemszalag: 2 m. hosszú, 15 cm. széles libertiszalag.

Eredeti mintánk himzett szövetből és batisztból van szabva. Ha a himzésnek nincs sima széle, akkor lyukacsos szalaggal 6 cm. széles batiszszegélyt varrunk hozzá. A hátul kapcsolt alj és bluz egybe van szabva. A bluzt a vele egybe szabott ujjakkal a 97a. és 97b. fig. szerint himzett szövetből szabjuk, a részeket szabás előtt, a hasíték vonala mentén A-tól J-ig egyesítve. Az ujjakhoz 6 cm. széles batisz szegélyt varrunk. A 98. fig. szerinti kis vállpántot és az állógallért lyukacsos betétből egyesítjük, az ezeken körösztülhuzott selyemszalagot elől kis csokorba kötjük. Az alj felső részét a kis rajz 99. és 100. fig. szerint batisztból szabjuk. A három 1—1 cm. széles szegély számára a szövetet hosszában adjuk hozzá. A 39 cm. széles s a hátsó varráson lekeskenyített, alsó aljrész felvarrását az alsó szegély takarja. A ráncolt öv selyemszalagból készül, oldalt esarpdíszel.

11—13. sz. Fehérnemű 14—16 éves fiúknak.

Anyag a nappali inghez: 2 1/2 m. hosszú, 80 cm. széles ingvaszon.

Az ingaljakat a 61. és 62. fig. szerint szabjuk, a kis rajz méretei szerint kiegészítve s az alsó sarkait lekerekítve. Az előli részbe, a finom dupla vonal mentén hasítékot és kis haránt hasítékot dolgozunk ki. A hasíték széleit az első hajítás mentén befelé, a másodikikon pedig kihajtjuk és kereszt és pont szerint ránkba tűzzük. Ezeket a ráncokat egymásra fektetjük, gomboljuk és lent feltűzött szövetesíkkal erősítjük meg, amellyel az alatta lévő, a kereszt és a pont szerint rakott ráncot is felerősítjük. A nyakkivágást elől a 64. fig. szerint szabjuk ki. A behuzott hátsó ingaljat a 63. fig. szerint dupla szövetből szabott hátsó vállpánt közé foglaljuk. A nyakkivágást a 65. fig. szerint szintén duplaszövetből szabott foglalóba erősítjük. A 66. fig. szerinti ujjakat az alsó szelükön behuzva, a 67. fig. szerinti foglalóval határoljuk. Az ujjak hasítékait, valamint a 20 cm. hosszú oldalhasítékot ékekkal biztosítjuk. Anyag a hálóinghez: 2 3/4 m. hosszú, 80 cm. széles ingvaszon: 2 m. hosszú, vörös fehér mosószalag. Az inget a 190. és 191. fig. szerint szabjuk, a kis rajz méretei szerint kiegészítve. Az előli gombolást a nappali ing szerint készítjük el. A nyakat elől a 193. fig. szerint szabjuk ki. A hátsó vállpántot a 192. fig. szerint szab-



1. sz. Tokformájú kalap.

Szabásminták megrendelését közvetlenül a Divat Ujság kiadóhivatalába kell címezni: VIII., Rökk Szilárd-u. 4.

FIATAL LEÁNYOKNAK VALÓ RUHAK.



Kész szabás szám 6255. 10-12 és 12-14 évesnek. 2. sz. Ruha batiztából és himzett szövettel; himzett anyagból is készíthető. Sz.: m-iv 9. XVI. sz. 97-100. fig.

Kész szabás szám 6256. 12-14 és 14-16 évesnek. 3. sz. Ruha könnyű kézi-himzéssel. Szab., magy.: mintáiv 9. XXVII. sz. 165-168. fig.


Kész szabás szám 6257. 12-14 és 14-16 évesnek. 4. sz. Mullruha szegély-és hetédisszel. Szab., magy.: mintáiv 9. XXVIII. sz. 169-175. fig.

juk. A nyakfogalót, a kihajtott gallért és az ujjfogalót a 194-196. fig. szerint dupla szövettel szabjuk. Az ujjakat a 66. fig. szerint szabjuk. Anyag a felső inghez: 2 1/2 m. hosszú, 84 cm. széles ingvász: 1 1/2 m. hosszú, 80 cm. széles piké; 15 cm. széles tiszta vászon. Az elől gombolt felső ingnek piké mellette van. Ezt a 2 1/2 cm. széles középső ráncon kívül mindkét oldalt három, 1-1 cm. széles szegélybe varrjuk. A nyakfogalót hátul közepén négyszemes, egyebütt dupla szövettel szabjuk és hátul a gomb bedughatása végett szabad részt hagyunk. Az ujjak alsó felébe hasítékat dolgozunk ki. Az előli hasítékhoz 2 cm. széles pántot varrunk s a hátsó hasítékéval beszegjük.

18. sz. Öltöny 14-16 éves fiúnak.

Anyag: 2 1/4 m. hosszú, 140 cm. széles fekete kangaru vagy sevio; 30 cm. hosszú, 30 cm. széles fekete selyem; 1/2 tucaat nagy; 4 közép nagyságu és 4 kicsi szövetszög.

A sima nadrág külső varrása mentén a széleket a belsőre illesztve egymásra tűzzük. A kabátot két oldalt zseb van feltűzött pánttal, baloldalt pedig mellzsebek varrunk fel. Az előli ré-



Kész szabás szám a hurkolt ing) 6258. (a hálóing) 6259. (a himzett esikkal díszes nappali ing) 6260. (a nadrág) 6261. 12-14 és 14-16 évesnek.

5-8. sz. Fehérmű 14-16 éves leánynak. Szab., magy.: m-iv 9. XIII. sz. 68-77. fig.

A sima ujjak alsó széleire tetszés szerint igazítható pánt van varrva. A sima öv gombolható. A nadrágnak hátul két begombolható zsebe, ezenkívül két oldalzsebe van. A nadrágrészeket a foglalo magasságban áttűzzük és a tűzésig terjedő hasítékkal van ellátva, amelyet gombolunk.



Kész szabás szám 6262. 12-14 és 14-16 évesnek.

9-10. sz. Két alsószoknya 14-16 éves leánynak. Szab., magy.: mintáiv 9. X. és XI. sz. 55-60. fig.

Anyag: 1 1/2 m. hosszú, 120 cm. széles plüss; 3 gomb. A plüsskabátot tetszés szerint, valódi szörme sálgallérral és kézelővel is díszíthetjük. Sima előli részei vannak, a váltótt kezdődő bevarrással. Az oldalvarrásokon 70 cm. hosszú hasítékat hagyunk. A nyakkivágást széles gallér határolja; szörmegombokkal gomboljuk. A szűk ujjakat hajtóka díszíti. A belése ujjak selyem.

25. sz. Automobil fejkötő.

Anyag: 140 m. hosszú, 45 cm. széles tafeta. A célszerű fejkötő világosbarna tafetából készül. A hátsó fejrészt körskörül behúzzuk. Az előli széleit mullal keményített, selyemmel bélelt hajtóka és az archoz simuló előli fejrész határolja. Az utóbbi a

szeknek belülről 20 cm. széles felsőszövetvel borított szélei egymást borítják és gombokkal, valamint gomblyukakkal vannak ellátva. A hajtóka selyemmel van díszítve. A sima ujjakat gombok díszítik. A magas mellényt egysorosán gomboljuk.

19. sz. Ruha bársonyisszel.

Anyag: 2 1/4 m. hosszú, 100 cm. széles fekete gyapjuszövet; 1 1/2 m. hosszú, 54 cm. széles bársony; 3/4 m. hosszú, 45 cm. széles csipkésövet; 2 1/2 m. hosszú erős; 2 m. vékony selyemzsinór; 15 bársonygomb.

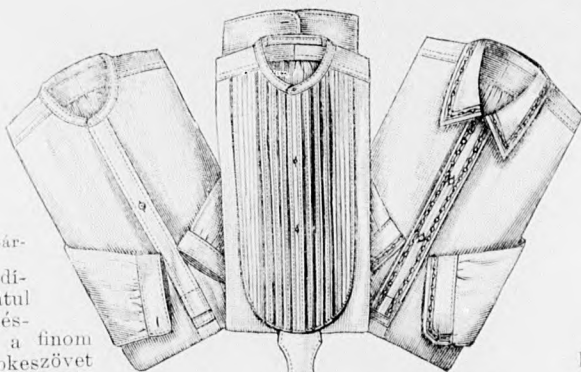
A csinos ruhát bársony és csipkésövet díszíti. A 87. és 88. fig. szerint szabott, hátul kapcsolt bélésderekát elől a finom vonalig csipkésövet borítja. Az állógallér szintén csipkéből való. A bélésujjakat a bélésderekba varrjuk. A derék felsőszövetét a 90a. és 90b. fig. szerint szabjuk, a részeket a hasíték vonala mentén V-től W-ig egyesítve. A bal előli szélét bársonnyal szegélyezzük. A hajtókat jobboldalt bársonnyal borítjuk s a hajtás vonala mentén kihajtjuk. Az előli részek elől közepén egymást borítják. Az ujjak széleit szintén bársonnyal szegjük be és a 91. fig. szerinti alsó ujjrésze tűzzük. A kis rajz 92. és 93. fig. szerinti szabott bélésaljat körskörül 23 cm. széles, baloldalt valamivel magasabban bársonnyal borítjuk. A felsőszövet alj előli lapját a kis rajz 94. fig. szerint szabjuk és l-től m-ig a 95. fig. szerinti bal hátsó lapra fektetjük. A 96. fig. szerinti jobb hátsó lapot, a hátsó közepén p-től q-ig a bal hátsó lap hátsó szélére tűzzük. Bársonygombok és selyemhurkok díszítik. Az aljat felső szélénél fogva a derékra varrjuk, a felvarrást selyemzsinórral takarva.



Kész szabás szám 6266. 6-8 és 8-10 évesnek. 14. sz. Kabát 8-10 éves fiúnak. Szab., magy.: mintáiv 9. XXX. sz. 178-182. fig.



15-17. sz. Az 51., 41. és 33. szám háta.



Kész szabás szám (nappali ing) 6263. (hálóing) 6264. (nappali ing) 6265. 12-14 és 14-16 évesnek.

11-13. sz. Fehérmű 14-16 éves fiúnak. Szab., a nappali és hálóinghez: mintáiv 9. XII. és XXXII. sz. 61-67. és 190-196. fig.



Kész szabás szám 6267. 12-14 és 14-16 évesnek. 18. sz. Öltöny 14-16 éves fiúnak.

Kész szabás szám 6268. 14-16 évesnek. 19. sz. Ruha bársonyisszel. Szab. és hátkep: mintáiv 9. XV. sz. 87-90a. fig.

Kész szabás szám 6269. 14-16 évesnek. 20. sz. Ruha bársonyszalag díszszel. Szab., magy. és hátkep: m-iv 9. XXVI. sz. 157-164. fig.

Kész szabás szám 6270. 14-16 évesnek. 21. sz. Ruha feloldali derékdíszszel.

SPORTÖLTÖZÉKEK ÉS PRÉMKÖPENYEK.

külső szélén húzott fejecskével végződik. Az alsó szélét kerekre szabott gallérrész határolja, amelyet a hajtókához hasonlóan a külső szélén tűzessorok díszítik. A fejkötőt kötőszalagokkal kötik fel.

26. sz. Kabátos ruha 10-12 éves leányoknak.

Anyag: 3 m. hosszú, 110 cm. széles gyapjuszövet; 1/2 m. hosszú, 45 cm. széles zöld bársony; 2 himzett hajtóká: 8 gomb.

A célszerű ruhát kék-fekete-fehér kockás gyapjuszövetből szabjuk, részben egyenesen, részben rézsut fektetve. A kabátnak egysorosán gombolt előli széléit belülről 12 cm. széles vászonnal és felsőszö-
vettel béleljük. Az első rézsut fektetett előli részből pánt van vágva. Ezt a másodikra tűzzük, amelyet a hátrészhez hasonlóan haránt irányban osztunk ketté. A felső rézsut fektetett résznek felvarrását az alsó egyenesen fektetett öv borítja. Bársony matrógallér, himzett hajtókával. Az ujjak egyszerűek. A csinos alj szövését egyenesen fektetjük és úgy elöl, mint hátul laposrácba rakjuk.

Kész szabás szám 6271. 54 cm. bősség.

22. sz. Sportöltöny közelebbi férfiak.



27. sz. Autombilköpeny.

Anyag: 4 1/2 m. hosszú, 110 cm. széles szövet; 20 bivalyszargomb.

A dióbarna bolyhos szövetből szabott kabátnak beleszött, zöld-kék-sárga színű skót kockás viszájából szabjuk a gallért, hajtókát és az ujjfogalókat. Az ujjakkal egybeszabott kabát részeit a vállakon és az ujjak felső közepén összevarrjuk. Az előli részbe oldalt hasítékot dolgozunk ki, amelyeket összegombolunk. A nagy feltűzött zsebeket pántok takarják. A nagy vihargallért a hajtókára gomboljuk. Felhajtván kis gombokkal fogjuk össze. A derék bősséget hátul gombospánttal fogjuk össze. A gombolás duplasoros.

28. sz. Kabát 10-12 éves fiúknak.

Anyag: 2 1/4 m. hosszú, 130 cm. széles barna loden; 6 szarugomb.

A kabát részeit a 183. és 184. fig. szerint szabjuk s a kis rajz méretei szerint egészítjük ki. Az előli széléit 12 cm. széles szövetsikkal béleljük és gomboljuk, a gombolás lehet láthatatlan is. A gombok vonala a 183. fig. van adva. A zsebhastékokat rövid dupla vonal jelzi, amelyet finom vonallal jelzett zsebpánt takar. A vállpántrészeket a 185. és 186. fig. szerint szabjuk, ezeket az alsó széléiken letűzzük és a 188. fig. szerinti ujjak felvarrását vonalig takarjuk. A gallért a 187. fig. szerint szabjuk. Az ujjakba kézzel magasságban hengerezégyt varrunk be s a 189. fig. szerinti pántot rágomboljuk.

29. sz. Sportöltözék.

Anyag: 3 3/4 m. hosszú, 140 cm. széles barna színárnyalatú angoliszövet; 7 nagy, 4 kicsi szarugomb; 1 bőrv.

A csinos sportöltözék öt lapból álló mély ráncba rakott aljból és magasan gombolt kabátból áll. A kis rajz 145-147. fig. szerint szabott alj varrásait keskenyen letűzzük s a szél mögött 1 cm. nyíre ismét letűzzük. A szegély tűzessorait a varrások szakítják meg. Hátul kereszt és pont szerint ráncot rakunk, amelyet hátul az alsó jelig letűzünk és azután levasalunk. A felső szélé alá 3 cm. széles lényőt tűzünk. A ka-

Kész szabás szám 6274.

25. sz. Autombilköpeny fejkötő.



bátnak a 148., 150. és 151. fig. szerint szabott részeit a kis rajz méretei szerint egészítjük ki. A második előli részt a 149a. és 149b. fig. szerint szabjuk, kiszabás előtt L-től M-ig egyesítve a részeket. Ezen részre rajz szerint egy nagy zsebet tűzünk. A kicsi mellzsebet a pánton kívül, a duplavo-
nal szerint kidolgozott hasítékba foglaljuk. A kabátot egysorosán gomboljuk. A lehajtott gallért középsző-
vön, felsőszövet és belésből szabjuk. A 132. és 133. fig. szerinti ujjakat 5 cm. széles gombos pánt díszíti. A kabátot végig selyemmel béleljük.

Kész szabás szám 6272. II. nagyságban kapható.

23. sz. Plüssköpeny széles salgallérral.

Kész szabás szám 6273. I. és II. nagyságban kapható. 24-24a. sz. Hosszú kabát széles szőrmegallérral. Szab., magy.; mintái 9. XVIII. sz., 104-112. fig.

32. sz. Menyasszonyi ruha pántdíszszel.

Anyag: 9 m. hosszú, 90 cm. széles libertiselyem; 1 m. hosszú, 50 cm. széles csipkeshövet; 130 cm. hosszú, 15 cm. széles himzett szélpánt; 1 m. hosszú, 1 cm. széles himzett szalag.

Nagyon elegáns az elefántcsontszínű libertiselyem menyasszonyi ruha. Az aljat és derekat egybe dolgozzuk. A 113. fig. szerint csipkeshövetből szabott vállpántot tisztán ékeljük a hátul kapcsolt belés-
derékba. A csupán a belés-derékba varrt belésujjakat 20 cm.-re rövidítjük a belső varráson és csipkeshö-
vettel toldjuk meg. A derék felsőszövetét a felső ujjakkal a 114a. és 114b. fig. szerint szabjuk, a részeket a hasíték mentén C-től D-ig egyesítve. A felsőszövetet a vállpántra himzett szalag alatt varrjuk föl. Elöl és hátul a derékra a 115. és 116. fig. szerint fűszerű dísz varrunk. A részek főt kisse egymást borítják. Az előli rész alsó szélét szám szerint a 117. fig. szerinti miderrész alá foglaljuk, főt pedig a finom vonal szerint a felsőszövetre erősítjük. Az ujjak széléit himzett szélpánt díszíti. A kis rajz 118. és 119. fig. szerint szabott belésaljat rajz és kép szerint felsőszö-
vettel borítjuk. Oldalt a felső felén himzett szélpánt díszíti. A felső szélén, a belésalj bevarrása felett a szövétet kisse rátartjuk. A felső szövétaljat a belsőbből szabott uszályal a kis rajz 120. és 121. fig. szerint szabjuk. A tunikalapot a belésaljhoz hasonlóan derékban a derékra varrjuk, míg a megnyújtott uszályos lap a finom harántvonal szerint az övön túlér. Az öv elöl a miderrész alá nyulik. Mirtuszkoszorú díszíti.

33. sz. Lakodalmi ruha. Anyag: 9 m. selyem; 1/4 m. bársony; 3/4 m. csipkeshövet, egyenként 50 cm. szélességben; 1/4 m. hosszú, 8 cm. szé-



30. sz. A 26. számú hátképe.



31. sz. A 27. sz. háta.

Kész szabás szám 6275. 10-12 és 12-14 évesnek. 26. sz. Kabátos ruha 10-12 éves leányknak. Ehhez 30. sz.

Kész szabás szám 6276. II. és III. nagyságban kapható. 27. sz. Autombilköpeny. Ehhez 31. sz.

Kész szabás szám 6277. 10-12 és 12-14 évesnek. 28. sz. Kabát 10-12 éves fiúknak. Szab., mintái 9. XXXI. sz., 183-189. fig.

Kész szabás szám 6278. II. és III. nagyságban kapható. 29. sz. Sportöltözék. Szab., mintái 9. XXIV. sz., 145-152a. fig.



Kész szabás szám 6249. II. és III. Kész szabás szám 6250. II., III. és IV. nagyságban kapható. Kész szabás szám 6251. I. és II. nagyságban kapható.

32. sz. Menyasszonyi ruha pánt-díszsel. Ehhez 49. sz. Szab.: mintav. 9. XIX. sz., 113-121. fig. 33. sz. Lakodalmi ruha örömanjának; uszály nélküli látogatóruha. Ehhez 17. sz. Szab.: mintav. 9. I. sz., 1-10. fig. 34. sz. Menyasszonyi ruha csipke-díszsel. Ehhez 50. sz. Szab.: mintav. 9. II. sz., 11-18. fig.

les csipke; 85 cm. hosszú, 45 cm. széles aranytüll; egy fügyöngyhügra.

Az elől kapcsolt fekete selyemruhát betét és aranytüll állógallér, valamint fekete tüll, csipke és bársony díszíti. A rövid, keskeny uszály szabadon fekszik az aljra és csupán egy-két nyomós gombbal van felkapcsolva. Az alját a kis rajz 1-4. fig. szerint szabjuk. A baloldalon az előli és hátsó lapot végig, jobboldalt csupán c-ig varrjuk össze. Itt a hátsó lap a pontozott vonal szerint és felsőszövettel borítva ki van hajtvva és kilátszik alóla a 3. fig. szerint csipkeszövetből szabott kiegészítőrészt, amely a finom vonalig nyulik alá. Az uszálynak nincs betéje és selyemmel, vagy szaténval van bélelve. Az 5. és 6. fig. szerint aranytüllből szabott felső betétrezseket vonaljelzés szerint csipkével borítjuk, jobboldalt a vállvarráson át



köcsaggal.

egyben. A 7. és 8. fig. szerinti alsó betéteket selyemből szabjuk, előli gyöngyös figurával díszítve. A derék felsőszövetét az ujjakkal a 9a. és 9b. fig. szerint szabjuk, a réseket a hasíték vonala mentén A-B-ig egyesítve és azután pedig kereszt és pont szerint ráncba rakjuk, amelyet a vállra, belülről pedig a bélésderékra varrunk. A felsőszövetet 3 cm. széles panne szegély alatt, amely hátul lefelé keskenyedik, a betétekre varrjuk. A 10. fig. szerinti hajtokának szintén panne szegélye van. A bélésderékba varrt bélésujjak a könyvtől lefelé tüllből valók. A ráncolt övet előli boglár díszíti.

34. sz. Menyasszonyi ruha csipke-díszsel.

Anyag: 5 m. hosszú, 115 cm. széles fehér kasmir; 1 1/4 m. hosszú, 28 cm. széles fehér csipke; 1.50 m. hosszú, 10 cm. széles csipke galon; 10 cm. hosszú, 10 cm. széles fehér selyem rojt.

A szép menyasszonyi ruhát valódi brüsszeli csipke díszíti. Könnyű gyapjuszövetből és se-

lyemből is szabhatjuk. A hátul kapcsolt és bélésujjakkal ellátott bélésderékát a 11. és 12. fig. szerint selyemből szabott, csipkével díszített betétek díszítik. A derék felsőszövetét a 13a. és 13b. fig. szerint szabjuk, a réseket kiszabás előtt a hasíték vonala mentén C-től D-ig egyesítve. Az ujjak széléit szegély díszíti és a 14. fig. szerinti alsó ujjrésze van tűzve. A derék felsőszöve a betéteken előrajzolt vonalakra nyúlik. Az alsó szelét kereszt és pont szerint ráncba rakjuk, amelyet a vállakon egy-két öltéssel meg erősítünk. Az alsó szelét behúzzuk és a derék fölött 5 cm. nyire a bélésre varrjuk. A kis rajz 15-18. fig. szerint szabott alj számára a 17. fig. szerinti selyemből szabjuk a csipkével borított éket, amelyet a bélésaljra varrunk. A 3 cm. széles tüll-érv szel- lészel szabott előli lapo-



46. sz. A 47. szám eleje.



35-40. sz. A 66-69., 73. és 74. szám ellenkező oldalról.

kat egy-két öltéssel szintén rávarrjuk. A hátsó lapot az alsó szelén 70 cm. széles szatinnal vagy selyemmel béleljük és letűzött széllel, a finom vonal szerint a szemközti lapra fekszik. Az uszály belső szelét valanszienscipke díszíti. Az alj felső szelét letűzzük és a derékra varrjuk. A ruhát hátul rojtos széli csipkegalon díszíti. A csipkegalont hátul a betéhez simulva varrjuk fel, egy-két öltéssel még az alj felvarrásához erősítve s így szabadon lóg le.

41. sz. Bali vagy egyéb alkalomra való ruha.

Anyag: 4 m. hosszú, 100 cm. széles libetiselyem; 4 m. hosszú, 100 cm. széles pettyes tüll; 7 1/4 m. hosszú, 2 cm. széles finom csipkeszelű tüllcsipke; 1 1/2 m. hosszú, 8 cm. széles hattyudisz; 1 m. hosszú, 4 cm. széles tüllbetét; 3/4 m. hosszú, 6 cm. széles aranyzalag.

Képünk eredeti párisi mintát mutat. Az opálszínű libetiselyemhez elefántesontfehér, igen apró pettyes selyemtüll párosul. A tüllt az alsó szelén fehér üveg- és hosszukás üveggyöngyökkel kivarrt szélpánt díszíti; az alsó szegélyen hattyuprém húzódik végig. Elöl közepén aranyzalag csokor és henger díszíti. Az utóbbiak látszólag az aranyzalag öv alatt áthúzódnak, az oldalsó derékreszeket szegélyezve. Hasonlóképpen határolják a hátul kapcsolt derék betéteit, amelyek a legfinomabb szegélyekbe varrt tüllből valók. Elöl tüllbetét húzódik át és határolja a kivágás haránt széléit. A fűs három egymást borító csipkével határolt keskeny tüllfodorból áll. A rövid ujjakat hasonlóképpen díszítjük.

42. sz. Divatos szőrmesapka.

A szőrmesapka egyedüli díszje rózsaszínű és zöld zefír pamutból horgolt rózsza és levél, laposan felvarrva. A díszsel egy-egy farkocsa is fel van erősítve, hátul a sapka szelén lógva.

43. sz. Fejkitő formájú kalap.

A kalap ráncba rakott, arannyal atszótt borvörös brokát fejrészéből



Kész szabás szám 6251. II. nagyságban kapható. Kész szabás szám 6252. II. nagyságban kapható.

47. sz. Elegáns lakodalmi ruha. Ehhez 46. sz. 48. sz. Elegáns menyasszonyi ruha senilhímzéssel. Ehhez 61. sz.

Kész szabás szám 41. sz. vagy más...

és gal kemény gelyzntből áll.

44. Dupla ka...

Az eredeti kal...

lyek ül a fels...

pedig a hárs...

lajosrészt két...

toll átti.

47. sz. El...

Anyag 2 m. hoss...

50 cm. széles sely...

1/2 m. hosszú, 15 c...

széles atszótt tü...

Mint a kegyse...

de elans. Neh...

ripszemből k...

szül, vállpánt...

és a állógallé...

brüssli csipké...

szabja. A dísz...

szövet dolgoz...

fehérített sely...

és selym gélh...

zés. Ajmzés



Kész szabás szám 6289. II., III. és IV. nagyságban kapható. 55-56a. sz. Célserű setruha. Szab. magy.: mintáiv 9. XX. sz. 129-133. fig.

8 cm. széles. A kis rajz 36-38. fig. szerint szabott előli és hátsó lapokat összevarrása után kereszt és pont szerint ráncot rakunk. Ezeket hátul hasíték mentén, előli a 70-es számmal ismétlődő jelnel letűzzük. Az öv 5 cm. széles.

63. és 63a. sz. Bársonyalj rojtdisszel. Anyag: 6 1/2 m. hosszú, 50 cm. széles bársony; 1 1/2 m. hosszú, 10 cm. széles rojt; 26 közepesen nagy selyemgomb.

A csinos bársonyalj kövérebb hölgyeknek való, az előli és hátsó lapját végig dolgozzuk, de a rojttal határolt oldalappajit rövidebbre szabjuk és szegélyszálakkal egészítjük ki. Minden részen figyelembe veendő a túlerő szélét finom vonal. Az 53a. és 53b. fig. szerinti oldalok kiegészítő részt kiszabás előtt a hasíték vonala mentén T-től U-ig egészítjük. A selyem gombdisszel kép szerint varrjuk föl. Az alját hátul baloldalt kapcsoljuk.

65. és 65a. sz. Bársonyalj ívezett disszel. Anyag: 2 m. hosszú, 120 cm. széles posztó; 2 1/4 m. hosszú, 50 cm. széles



Kész szabás szám 6294. II. és III. nagyságban kapható. 60. sz. Háziruha pántdisszel. Szab.: mintáiv XXIII. sz. 141-144. fig.

Kész szabás szám 6295. I. és II. nagyságban kapható. 61. sz. Háziruha pántdisszel. Szab.: mintáiv 9. III. sz. 10-22. fig.

Kész szabás szám 6296. I., II. és III. nagyságban kapható. 62. sz. Háziruha kockás szövetből. Szab.: mintáiv 9. VI. sz. 33-38. fig.



nagy szövetrészebe vonaljelzés szerint két 2 cm. széles szegélyt varrunk a az ujjak szélét két 1-1 cm. széles szegély díszíti. Az előli szelőket pincevarrással egyesítjük, illetve behajlítjuk őket és egy szövetesikra tűzzük. A gallert a 155. fig. szerint szabjuk, könnyű beléssel belelűjük és az előrajzolt hajítás szerint kihajlítjuk. A 156. fig. szerinti közelítő alácső széllet szám szerint az ujjak alá varrjuk. A hajtóka 4 cm. széles. A 154. fig. szerinti vállpántot a bluzba varrjuk.

60. sz. Háziruha pántdisszel.

Anyag: 4 m. hosszú, 100 cm. széles kék-fehér csikos gyapjúszövet; 2 1/4 m. hosszú sötétkék szatint; rózsut vágya 6-7 m. 1 cm. széles kék-fehér díszítő galand.

A béleletlen ruhának előli kapcsoló derekát a 141a. és 141b. fig. szerint szabjuk, a hasíték vonala mentén T-től K-ig egyesítve a részeket. Az előli részeket a bal előli szél körvonalával jelzés szerint ráncokba rakjuk, amelyeket letűzzük. Az alsó szelőt ráncok szűkítik. A derekreszek felső varrást vonaljelzés szerint letűzzük szatintpánttakarja. A gallert szatintpánttakarja. A gallert szatintpánttakarja. A gallert szatintpánttakarja.

szerű kivágáspántot, a közeléket és a 4 cm. széles egyenes övet könnyű beléssel látjuk el. A csinos alját a mai sz. 19-21. fig. szerint szabjuk.

61. sz. Háziruha himzett disszel. Anyag: 5 m. hosszú, 80 cm. széles fehérréptyes sötétkék szatint; 2 1/4 m. hosszú, 1 cm. széles himzett szalag; kevés fehér piké.

A celszerű háziruhának a kis rajz 19-21. fig. szerint szabott alját hátul kereszt és pont szerint ráncokba rakjuk. A béleletlen derekát a 22a. és 22b. fig. szerint szabjuk, a részeket a hasíték vonala mentén E-től F-ig egybe varrjuk. A bluzza a haránt vonalok között fehérhímtes szalaggal szegélyeztünk. Hasonló szalag díszíti a nyakkivágást és az ujjak széléit. A bluzza hátul kapcsoljuk. Hozzá szövetet.

62. sz. Háziruha kockás gyapjúszövetből.

Anyag: 5 1/2 m. hosszú, 80 cm. széles kockás gyapjúszövet; 4 selyemgomb.

A háziruha elejének alapját a 33. fig. szerint szabjuk. A finom vonalakkal jelzett szegélyeknek a szövetet ráadjuk, mindegyikhez 1-1 cm. Ezenkívül az előli részre az előrajzolt finom vonalig vállpántot tűzzük. Az előli szélére 4 cm. széles ráncot varrunk és gombokkal hamis gombolást utanzunk rajta. A gombolás láthatatlan. A 34. fig. szerinti hátrészen kereszt és pont szerint egy ráncot rakunk és a belső hajításon összevarrjuk őket. A 35. fig. szerinti ujjakba a finom dupla vonal szerint hasítékot dolgozunk ki, keskeny csíkot tűzve alá és hozzá. Az ujjfoglaltól utanzunk rajta. A gombolás láthatatlan. A 34. fig. szerinti hátrészen kereszt és pont szerint egy ráncot rakunk és a belső hajításon összevarrjuk őket. A 35. fig. szerinti ujjakba a finom dupla vonal szerint hasítékot dolgozunk ki, keskeny csíkot tűzve alá és hozzá. Az ujjfoglaltól utanzunk rajta. A gombolás láthatatlan.



Kész szabás szám 6292. II., III. és IV. nagyságban kapható. 58. sz. Bluz hajtókaival. Szab.: mintáiv 9. VIII. sz. 46-49. fig.

Kész szabás szám 6293. I. és II. nagyságban kapható. 59. sz. Bluz gallérdisszel. Szab.: mintáiv 9. XXV. sz. 153-156. fig.

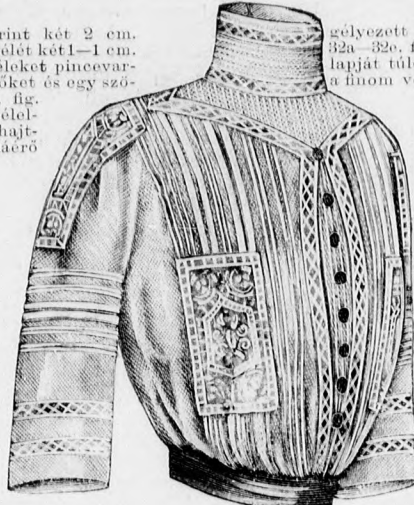
bársony; 1 1/2 m. hosszú, 50 cm. széles fekete selyem; 16 gombalak; 2 paszománytúra.

A csinos mideresalj tunikaszövet közepes szürke posztóból, az alsó aljreszt pedig sötétszürke bársonyból szabjuk. A belső alj alsó szélét előli és hátul 30 cm-nyire, oldalt pedig 70 cm-nyire, itt 12 cm. szélesen bársonnyal borítjuk. A kis rajz 176. és 177. fig. szerint szabott lapokat oldalt a-tól u-ig áttűzött varrással egyesítjük és paszomány figurával díszítjük. A hátsó varrás kidolgozásakor a jobb hátsó lap vonalig a balra nyulik. Az oldalsó és alsó szelőket íveztetten kivágjuk és részut selyemesíkkal beszegjük. A tunika felső szélét 4 cm. széles lenzével erősítjük meg. A belső aljat az öv alsó széléhez varrjuk. A gomblyukákat selyemhengerből készítjük és hozzá gombokat varrunk.

63. sz. Ruha bársonydisszel.

Anyag: 4 1/2 m. hosszú, 110 cm. széles csikos sevío; 1 1/4 m. hosszú, 60 cm. széles zöld bársony; 70 cm. hosszú, 50 cm. széles fehér csipkésövet; 1/2 m. hosszú, 50 cm. széles zöld selyem.

A csinos ruhának a 29. fig. szerinti vállpántját, az állógallérját és a 12 cm. széles kezeliót csipkésövetből szabjuk; az utóbbiakat a belső varráson 2 cm-nyire rövidített bésujjakhoz varrjuk. A vállpántot a hátul kapcsoló bésderékre varrjuk. A bársonydisszel a 30a. és 30b. fig. szerint szabjuk, a hasíték vonala mentén T-től M-ig egyesítve a kiszabás előtt. A dereknak a 31. és 31a. fig. szerint szabott részut fektetett belsőszövetet az előrajzolt vonalig a díszresze varrjuk. Az ujjak széléit szegélyeztünk hajítóka díszíti vonaljelzés szerint. A kis rajz 32a-32e. fig. szerint szabott alját a 32b. fig. szerinti oldallapra tűzzük, a finom vonal mentén. A haránt fektetve a 32c. fig. szerint szabott éket pedig vonaljelzésig a részek alá tűzzük. A jobb oldallapot a 32d. fig. szerint szabjuk. A 32e. fig. szerinti hátsó lapot túlerő széllet az oldallapra tűzzük. A ráncolt selyemöv 5 cm. széles.



Kész szabás szám 6290. II. és III. nagyságban kapható.

56-56a. sz. Bluz túllből csipkefigurával.

varrjuk, ehhez 6 cm. széles szövetet külön számítva. Ezenkívül előli és hátul két finom vonal között négy illetve nyolc szegélyt varrunk, a szükséges szövetet szelvényben töltve meg. Az ujjakat a finom vonalig posztóval borítjuk, amelyet kék-fehér selyemzsinór határol. Hasonló zsinór határolja a 139. fig. szerinti vállpántot, valamint a 139a. fig. szerinti le-hajított gallér is. A posztóval szegélyezett előli varras menten posztógombokat varrunk föl. Az alját a kis rajz 140-140d. fig. szerint szabjuk. A hátsó lapot 80 cm. hosszan letűzzük. A 4 cm. egyenes övet köröskörül posztó szegélyezi.



Kész szabás szám 6291. II. és III. nagyságban kapható.

60. sz. Reformruha 57-57a. sz. Bluz bársonydisszel.

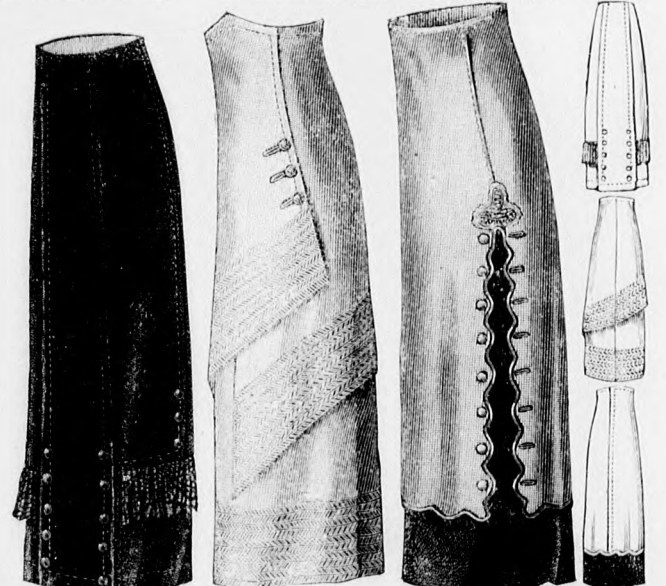
Anyag: 4 1/2 m. hosszú, 100 cm. széles gyapjúszövet; 6 m. hosszú, 4 cm. széles zsinór; 1 m. hosszú, 1 cm. széles zsinór; 1/2 m. hosszú, 50 cm. széles selyem; 1/4 m. hosszú, 50 cm. széles túll; 16 kicsi és 10 nagy gomb.

A sötétkék gyapjúszövetből szabott ruhát kétféle széleszögű fekete selyemzsinór és kromszínű mintázott túll díszíti. Az előli kapcsoló bésderéket előli és hátul, rajz szerint tisztán beekelt túll vállpánt díszíti. A túll állógallert selyem szegélyezi. A dereknak a 27a. 27b. és 27c. fig. szerint az ujjakkal egybe szabott részeit kiszabás előtt a hasíték vonala mentén G-től H-ig, T-től K-ig egyesítjük. Figyelembe veendő a zsinordisz vonaljezése és az ujj szélék bevarrása. Zsinór díszíti az előli kapcsolást is, valamint az ujjszéleket és az alját. Az utóbbi a kis rajz 28a., 28b. és 28c. fig. szerint szabjuk. A finom harántvonalnak a felső szél alatt a derekat jelzik. Az előli és hátsó lapot kereszt és pont szerint laposráncokba rakjuk, amelyeket a közepő jelöl letűzzük. Az előli lapon baloldalt a dupla vonal szerint hasítékot dolgozunk ki. A selyem öv ráncolt.

72. és 72a. sz. Gyászruha kreppdisszel és kreppkalap.

Anyag: 2 1/2 m. hosszú, 120 cm. széles fekete kasmír; 2 1/4 m. hosszú, 70 cm. széles krepp.

A miderrel szabott alját 50 cm. széles krepp pánt díszíti a belsaljon. Az ezt borító felső aljreszt felsőszövet pántok díszítik. Az alját szabádon borító hátsó lapot, végig kasmírből szabjuk. Az ujjakat szintén pánt díszíti, a kimondott derek mely kivágásához hasonlóan, amelyet szegélybe varrt krepp vállpánt díszít, a függőleges szelvény krepp pántokkal határolva, az állógallert, közeléket és az alsó ujjak szintén



Kész szabás szám 6297. II., III. és IV. nagyságban kapható.

Kész szabás szám 6298. I. és II. nagyságban kapható.

Kész szabás szám 6299. I. és II. nagyságban kapható.

63-63a. sz. Bársonyalj rojtdisszel. Szab.: mintáiv 9. IX. sz. 50-54. fig.

64-64a. sz. Bluzal szel-pántos szövetből. Szab.: magy.: mintáiv 9. XVII. sz., 101-103. fig.

65-65a. sz. Bársonyalj ívezett disszel. Szab.: mintáiv 9. XXIX. sz., 176-177. fig.

kreppből valók, az utóbbiak szegélybe varrva. A szövet öv keskeny, A ruhát hátul kapcsoljuk.

73. sz. Gyászruha.

Anyag: 4 m. hosszú, 120 cm. széles gyapjúszövet; 10 m. hosszú, 2 cm. széles zsinór; 1/4 m. hosszú, 48 cm. széles csipkésövet; 32 gomb; 1/2 m. hosszú, 3 cm. széles bársonyszalag; 1 m. hosszú, 7 cm. széles tüllcsipke; 3m. sűjtás. A celszerű ruhát fekete sevíoból szabjuk és fekete selyemzsinórral és szövetgombokkal díszítjük. A mideres aljának jobb előli lapja az alsó szélén visszahajítva szélesen borítja a bal. A hátsó lap egyzsr. laposráncba van rakva. Az alj alsó szélét három sor paszomány díszíti, valamint a hajtókat is. E fölött három hosszabban lépezoetes paszománypántok díszítik sűjtás piké kivrarrással. A hátul kapcsoló derek az ujjakkal egybe van szabva. Az ujjakat, valamint a fűszerű részeket zsinór díszíti, előli és hátul, részben az egymást borító gombokkal kivrarr részekkel takarva. A botét és állógallert fekete csipkésövet duplán vett sífonálléssel. A csipkésövet szabót tüllcsipke határolja mindkettő piészírozott.



Kész szabás szám 6300. II. és III. nagyságban kapható. Ehhez 35. sz. Szab.: mintáiv 9. V. sz. 29-32. fig.

Kész szabás szám 6301. I. és II. nagyságban kapható. Ehhez 36. sz. Szab.: mintáiv 9. XXII. sz. 138-140. fig.

Kész szabás szám 6302. II. és III. nagys. kapható. Ehhez 37. sz. Szab.: mintáiv 9. XXI. sz. 134-137. fig.

Kész szabás szám 6303. II. III. és IV. nagys. kapható. Ehhez 38. Szab.: mintáiv 9. IV. sz. 29-28. fig.

GYÁSZRUHAK, CÉLSZERŰ ÖLTÖZÉKEK.

Ion a hátsó tunikalapot az előlre tűzzük a finom vonalig. lent a szélét szabadon hagyjuk, amint a hátán láthatjuk. Baloldalt a tunikarészek fölött és lent szótnyilnak, csupán a hátsó-rész sarka nyulik vonaljelzés szerint az elsőre. A hátsó lapot a felső szélén behuzzuk. A bársonyszalag övet baloldalt zsett boglárón huzzuk át és itt rojtos végű esarpot képez.

75. sz. Bársonyruha plissédisszel. Anyag: 6 m. hosszú, 80 cm. széles bársony; 3 m. hosszú, 50 cm. széles tafota; 1/4 m. hosszú, 50 cm. széles csipkeszövet; 10 cm. hosszú, 12 cm. széles selyemrojt; 1 m. hosszú, 10 cm. széles szalag.

A tengerészekek bársonyruháit, hasonlószínű tafota díszíti, plisszébe rakva. Az ujjakkal egybeszabott, hátul kapcsolt bluzrészeket rövid deréknál szabjuk, az alsó szélükön a miderbe nyúló aljjal vannak egyesítve. Az alj egy keskeny előli lapból és egy széles hátsó lapból áll, a részut varráson hátul kapcsoltjuk az aljat. Három tafotaplisszé díszíti. A deréknek szögletes kivágását keskeny plisszé határolja fűszerűen mintázott túll betéttel és hasonló állógallérral. A félhosszu ujjakat fölfelé nyuló tafota plisszé, a derékat előli tengerészeké liberti szalagesokor díszíti.

76. sz. Téli öltöny kis fiúknak.


Meleg és célszerű a lábszárvédős nadrágból, szövetből és sapkából álló téli ruha. Mindhárom fehér angol pamutból van kötéve. A lábszárvédős a nadrággal egybe van kötve, lent legombolható talpalóval ellátva. A kötést az 1911. évi december 1. számunk kézimunka mellékletének II. sz. képen láthatjuk. A szövetet a fejen át adjuk a gyermekre és a bal vállon gomboljuk. A kötött sapka széle fel van hajtva.



70-71. sz. A 78. és 79. sz. ellenkező oldalról.

74. sz. Gyászruha. Anyag: 3/4 m. hosszú, 120 cm. széles voál; 1 m. hosszú, 110 cm. széles kínai krepp; 3/4 m. hosszú, 50 cm. széles pettyes túll; 2 m. hosszú, 11 cm. széles bársonyszalag; 1/4 m. hosszú, 15 cm. széles rojt; egy zsett boglár; 9 közepnagyságu gomb.

A ruha alja voálból dúsz nyitott selyemhímzéssel díszítve. A bluz kínai kreppből való; a vállpántot, állógallert és az ujjak alsó részeit pettyes túllból szabjuk. A bluzrészeket az ujjakkal a 40a. és 40b. fig. szerint szabjuk, a részeket a hasíték vonala mentén N-től O-ig egyesítve és könnyű selyemmel megbélelve. A vállpántot és az ujjak alsó részét a 38. és 41. fig. szerint szabjuk. A kis rájz 42. és 43. fig. szerint szabott bélelésaljat rajz szerint voállal borítjuk és baloldalt a felső szögig felnyulik, ahol a bélesalj bevarrása felett rátartjuk. A 44. és 45. fig. szerint szabott tunikán figyelembe veendő az előli és hátsó közepe. A jobboldal-



Kész szabás szám 6304. II. és III. nagyságban kapható. Ehhez 72-72a. sz. Gyászruha kreppdisszel és krepp kalap.

Kész szabás szám 6305. II. és III. nagyságban kapható. Ehhez 73. sz. Gyászruha zsinórdisszel. Ehhez 39. sz.

Kész szabás szám 6306. I. II. és III. nagyságban kapható. Ehhez 40. sz. Szab.: m.-iv 9. VII. sz. 39-45. fig.



Kész szabás szám 6307. II. nagyságban kapható. Ehhez 75. sz. Bársonyruha plisszé fordordisszel.

78. sz. Öltözék egyszínű és csikos bársonyból.

Anyag: 2 1/4 m. hosszú, 110 cm. széles csikos, 2 m. hosszú 110 cm. széles egyszínű bársony; 8 nagy, 10 kisebb gomb. A csikos ruha fekete-fehér csikos és egyszínű fekete bársonyból készül. A csikos bársony részét fektetve szabjuk az aljat. Ez két lapból áll; előli pinceöltésekkel, hátul áttűzött varrással. Galaít gombok és selyembongor gomblyukutánzatok díszítik. A kabátot a lebbény előli részét az első előli részből szabjuk s a második rövidített előli részt rátűzzük. Az oldalrészek lebbényrészel szinten fel vannak tűzve. A hátrész egybe van szabva s a lebbény magasságában tűzessorok díszítik. A hajtóká díszé és az ujjak hajtókái csikos bársony. A bélese lila selyem.

79. sz. Téli öltözék fehér hollyhos szövetből sűjtás- és paszománnyal. Anyag: 4 m. hosszú, 140 cm. széles szövet; 20 m. hosszú, 1/2 cm. széles copfajtás; 7 1/2 m. hosszú, 3 cm. széles selyempaszománny; 2 paszománycsatt.

Uj és szép a fehér hollyhos szövet téli öltözéknek. Széles fehér selyempaszománny és fonott sűjtás díszíti. A csinos aljon a jobb előli lap áttűzött széllel a balra nyulik. Hátul lapos-rébe rakott lap van. Az alj alsó szélét selyempaszománny szegélyezi, előli különböző magasságban és sűjtás csigával végződően. A fél bő kabát előli részei két részből állanak, a háta egyben szabott és derékban haránt ketté van osztva. Az oldalrészel való összevarrást derékig paszománny takarja sűjtáscsiga alatt végződve. A paszománnyok között sűjtás díszíti, épp úgy mint az alján. Hasonlóképpen van kivarva a sűlgallér. A kabátot vítezkötéssel gomboljuk. A sonkatűjjek egyszerűek. A kabát fehér selyemmel van bélelve. A hermelin tokot szál határolja, oldalt pedig tollesokor.



Kész szabás szám 6308. 2-4 és 4-6 évesnek.
76. sz. Téliöltöny kis fiúnak.

Kész szabás szám 6309. 6-8 és 8-10 évesnek.
77. sz. Matróruha 8-10 éves leánynak. Szab. magy.:
mintáiv 9. XIV. sz., 78-86. fig.

Kész szabás szám 6310. II. és III. nagys. kapható.
78. sz. Öltözék sima és csikos bársonyból. Ehhez
70. sz.

Kész szabás szám 6311. I. és II. nagys. kapható.
79. sz. Téliöltözék fehér szövetből sujtás- és zsi-
nórdisszel.

Kész szabásminták: rögtön használható, selyempapirosból kivágott minták.

➡ Rendelés előtt elolvasandó. ➡

A mintáivünkön adott és kipróbált szabásmintákon kívül — minden a **Divat Ujság**-ban megjelent képhez adunk rendes szabásmintákat, melyek selyempapirosból vannak kivágva. Ezeket a mintákat felnőtteknek négyféle nagyságban: I., II., III., IV. nagyságban, gyermekeknek 1—16 évig terjedő korfokozatban adjuk. Minden kép alatt pontosan jelezve van, milyen nagyságban, illetve korfokozatban kapható a minta. A rendes minták mértékét felnőtteknek és gyermekeknek lásd a mintáivre nyomtatott megrendelő lapon.

Felnőtteknél a kész szabásmintát abban a nagyságban választjuk, mely legjobban összeillik a személyes mértékkel. Gyermekeknek kérjük a felső bőség méretét és nem a hosszát mértékadónak venni, mert gyermeknek a mintáján sokkal egyszerűbb hosszában, mint szélében változtatni. A kész mintáknak személyes mérték utáni átalakításához minden mintához mellékelünk utasítást. Megrendeléseket csakis a **Divat Ujság** kiadóhivatalába kell küldeni. Megrendelésnél használjuk ehhez a számhoz mellékelt

nyomtatott megrendelő lapot.

A szabásminta ára előfizetőnek 60 fillér, nem előfizetőnek 80 fillér. Utánvétellel nem küldünk szabásmintát. A kész szabásmintákon kívül, mint eddig is, személyes mértékre is küldünk szabásmintákat.

Ruhamintákat mérték után muszlinból szabva és összeférelve is készítünk a következő árban:

	Egész szabás- minta	Fél szabás minta
Teljes kosztüm	5 korona	3 korona
Hosszu gallér vagy köpeny	"	2 "
Egybeszabott ruha	3 "	2 "
Kabát	3 "	2 "
Pongyola vagy prenszesz-ruha	3 "	2 "
Alj	2 "	1 "
Derék vagy blúz	2 "	1 "
Gyermekekuha	2 "	1 "
Gyermekefelöltő leánynak vagy fiúnak	2 "	1 "

DIVAT UJSÁG

Szerkesztőség és Kiadóhivatal: Budapesten, VIII. kerület, Rökk Szilárd-utca 4. szám.

✿ Az öltözködés művészete. ✿
A fehérneműre, piperére és kézimunkára nézve a legjobb tanácsadó.

Színes divatképek, szabásrajzok és szórakoztató melléklet. ✿ E divatlap a nagyközönség igényeit elégíti ki.

Nyolcoldalas nagy főlapja a legújabb divat ábráit közli. Százötven képe jeleníti meg az öltözékek, blúzok, köpenyek, gallérok, kabátok és kalapok újdonságait :: ::

Duplaoldalas szabásmintaive a már varrt tudónak drága kincs. A ki munkájában megakad, könnyen utbagazításra lel a szabásmagyarázat bő szövegében ::

Színes divatképe is van a Divat Ujságnak. Azt a célt szolgálja, hogy a divatos kelmék színével megismertesse az olvasót és egyúttal kioktassa, minő színű kelmét minő színű csipkével vagy más egyéb ékeséggel lehet díszíteni. :: ::

Divatos hajviseletnek is sokféle képe van a Divat Ujság mellékletén. Nincs az az arc, a melyhez illő frizurát e képek után ne lehetne választani :: :: :: :: ::

Színes kézimunka-kép is járul a Divat Ujsághoz. A szerkesztőség erre különös gondot fordít, mert célja, hogy az előfizetőkkel megkedveltesse oly tárgyak készítését, a melyek az otthoni barátságossá, kellemessé teszik :: :: :: :: ::



Monogram-Album című kü-lönlapja legdivatosabb monogramok rajzainak természetes nagyságával kedveskedik az előfizetőknek. A keresztöltésű, valamint a himzett monogramok sok száza van egy-egy évfolyamban :: :: :: :: ::

Kézimunka-melléklete híres s ugyszólván a legkedveltebb az egész országban. Számtalan polgári és felsőbb leányiskolában hasznos tanító-eszköznek bizonyult s mintái közkedveltségre tettek szert :: :: ::

Tündér Ujjak című lap is egészíti ki az ujságot. Nyolc oldalán szebbnél-szebb iparművészeti munkákkal ismerteti meg a tudnivalóit. A faégetés, selyemfestés, bőrmunkák sokféle rajza s magyarázó szövege telíti meg a lapot :: :: :: :: ::

A Szórakoztató mellékletben, mely minden számhoz jár, közöl elbeszélést, nőket érdeklő tránycikkeket, sok hasznos tudnivalót, gazdag háztartási rovatot, nőgyógyászati beszámolót és szerkesztői üzeneteket :: ::

Ruhamintát is ad a Divat Ujság muszlinból szabva, összeférceve s csak azért az árért, a melybe az a kiadóhivatalnak kerül. Elsőrangú szabóműhely foglalkozik a megrendelések teljesítésével :: ::

A DIVAT UJSÁG minden hónapban kétszer jelenik meg. Előfizetési ára nagyon olcsó. Negyedévre 2 K 20 f. Félévre 4 K. 40 f. Egész évre 8 K 80 f.

LENGYEL csipke-áruháza

BUDAPEST, Gizella-téren.

Ajánlja legújabb csipke, paszomány és az összes női ruha díszítésekre szolgáló raktárát: szalagok, gombok, divatos tressek minden színben és szélességben; dus választék batizsziövetekben, bluzok és ruhákra. E divatlapban megjelölt összes ruhadíszek raktáron vannak. Mintákat kívánatra készséggel küldök.

A Divat Ujság tartalomjegyzéke:

Divatos kalap: 1., 43., 44., 78. kép.
Menyasszonyi ruhák: 32., 34., 48. kép.
Lakodalmi öltözékek: 33., 41., 47., 52. kép.
Látogató- és sétaruhák: 53., 54., 55., 75., 78., 79. kép.
Fiatal leánynak való ruhák: 2-4., 19-21., 66-69. kép.
Gyászruhák: 72-74. kép.
Bluzok: 56-59. kép.
Divatos szoknyák: 63-65. kép.
Házi ruhák: 60-62. kép.

Szórakoztató melléklet.

A kérő. Irta *Maggyary Margit*.

Az első hazugság. Irta *Roberto Bracco*.

Rendés rovatok: Nőgyesületek. — Farsang. — Kosmetika: Fagydagatok. Irta *Antal Gézané*. — Háztartás. — Házasság. — Halálzás. — Szerkesztői üzenetek.

Egyéb mellékletek.

Kézimunkamelléklet.

Szabásmintaív.

Színes divatkép.

Ruhákat = FEST. és ruhadíszeket minta után

Női- és férfiruhákat, függönyöket, butorkelmét vegyileg **TISZTIT**

FENTŐS és BARNA

Budapest. Gyár: X. ker. Román-utca 6. szám. Főüzlet: VIII. József-körút 34. szám.

Gyűjtőtelepek: Hegedűs Sándor-utca 11. István-ut 36. 0-utca 20. Rigó-utca 10. szám. Telefon: 126-90.

Rendelésnél tessék hivatkozni a Divat Ujságra.

FONTOS HÖLGYEKNEK!!!

KELETI-féle legújabb szerkesztő háskötő higiénikus és kozmetikai sikerei felülmúlhatatlanok: Támaszt, nyugt és egyszersmind kellemes nyomással összeszorítja a hasfalakat. Kitűnően simul a testhez, nem alkalmatlan, nem csuszlik, jótékonyan hat az egész szervezetre! Áldásos a viselése. gyomor- és bélbajknál, hasműtétek után, viselés állapothban és szülés után, lógóhasúknak csinos karcsú alakot formál. Ujdonság! Gummihasrésznyak varrás nélkül, egyenletes, kellemes nyomással görszerű, dagadt láb, izületi csúsz és egyéb lábajok ellen. — Képes árjegyzéket ingyen és bérmentve küld: Keleti J. Budapest, IV., Koronaherceg-u. 17. Alapított 1878. Telefon 13-76.

Rendelésnél tessék hivatkozni a Divat Ujságra.



Kalapforma különlegességek

struotollak, pleuronsök (szomorú tollak), kócsagok, olvattüzek és művirágok nagy választékban is igen olcsó árakban.

Kőszegi H.

Budapest, IV., Kigyó-tér 5. sz. Koronaherceg-u. és Kigyó-tér sarok.

Rendelésnél tessék hivatkozni a Divat Ujságra.

!! Hölgyek figyelmébe!!



STEUER M.

hajnagykereskedő és copf nagy raktára

Budapest, VI., Király-u 44.

Rendelésnél tessék hivatkozni a Divat Ujságra.



Vizhatlan! Mosható! Szagtalan APOLLENZ-féle Reform-izzadságszivő.

Kapható Magyarországon, Ausztriában és a külföld minden jobb ruhakellék-üzletében

Rendelésnél tessék hivatkozni a Divat Ujságra.

Minden házban nélkülözhetetlen!

Gyors hízalás! A mag nem akad a gégen! Gyorsabb tömés!

Libatömő-készülék,

legújabb szabadalmazott készülék, darabja 1.50 K teljesen.

Utánvétellel küldi:

FINDLER szétküldőháza, Vágújhely.

Sok elismerő-levél. Sok elismerő-levél.

Rendelésnél tessék hivatkozni a Divat Ujságra.

Lefőztük Párist, Londont és Berlint

szabadalmazott

hajtűnkkel!

A frizurát erősen tartja és sonsem esik ki.

Kapható minden jobb üzletben.

Valamennyi kulturállamban szabadalmazva

Polczer és Társa

hajtű- és hajdíszáru-gyár Budapest, I., Lenke-ut 65. szám.

Rendelésnél tessék hivatkozni a Divat Ujságra.

Reiszmann Jakab

zongora-készítő-m. és zongora gyári raktár

Budapest, II. ker., Margit-körút 1. sz.

Saját gyártmányú és külföldi híres gyártmányú zongorák.

Olcsó bérlet.

Ócska zongorák megvétetnek és becseréltetnek.

Javítások és hangolások olcsón eszközöltetnek.

Rendelésnél tessék hivatkozni a Divat Ujságra.

Kehrling nem csak...

hanem tisztít is

24 óra alatt mindenféle ruhanevet, függönyt, szőrmét, szőnyegot stb

Gyár: Budapest, III., Zsigmond-tér 10. (Saját ház.)

Fiókok: II., Margit-körút 80. VI., Váci-körút 85. VI., Andrássy-ut 4. és 55. VII., Király-utca 1. VIII., Orczy-ut 40.

Vidéken: Pécs, Király-utca 34.

Postal megbízások pontosan eszközöltetnek.

Rendelésnél tessék hivatkozni a Divat Ujságra.

Cuendet Constant

svájci óras


Budapest, Kigyó-tér 5. sz.

(Ezelőtt Budapest, IV., Egyetem-utca 3.)

Alapítási év 1862.

Különleges, egyszerű zseb-, fali-, asztali-, dísz-, irodai órák.

Rendelésnél tessék hivatkozni a Divat Ujságra.



BUTOROK

Hálóok, ebédlők, uzorobák, szalonok, teljes kastélyberendezések, vas- és ré-butorok, szőnyegok, tüggönyök, csillárok és zongorák szállítanak bárhova készpénzert vagy rendkívül előnyös fizetési feltételekkel. Díszes nagy butoralbum 1 korona. Teljes berendezésnél utazó mintakal díjmentesen küldetik bárhova.

Modern Lakberendezési Vállalat

Budapest, IV., Gerlóczy-u. 7. (Központi városháza mellett)

Rendelésnél tessék hivatkozni a Divat Ujságra.

HARISNYA-árak

ugymint kötött kabát, mellény, a legújabb modellek elegáns kivitelben, jutányos árak mellett.

CSABÁNY ANTAL

női és uri divatüzlete, Koronaherceg-u. 6.

Ritka alkalmi vétel!

fehérneműek és menyasszonyi kelengyék bevásárlására.

Egy nagy partie gyönyörű ajour és madeira kézzel himzett női ingek . . . most 1.85 és 2.25 frt

Egy nagy partie valódi rumburgi vászon női ingek, remek kézi ajour himzéssel most 3.25, 3.50 és 3.80 frt

Bőrerős vászonlepedő, varrás nélkül, míg a készlet tart most 1.08 frt

Nagy választék csipkefüggönyök és brüsszeli storokban. Egész menyasszonyi kelengye bevásárlásánál 50% pénzmegtakarítás.

Bleyer Sándor Koronaherceg-u. 8/a. Harisbazar 5.

Rendelésnél tessék hivatkozni a Divat Ujságra.

Prym „Jövő“ ruha-zárógombja

VILÁGCZIKK

Csak akkor valódi, ha minden egyes gombon a Prym név



bevéve látható, amire a vásárlásnál ügyelni tessék.

A világ legtekélyesebb zárógombja. Könnyen és még is biztosan működő, magától sohasem nyíló, szavatolt rozsdamentes bronzrugókkal. Évenkénti gyártás 12 millió grosz.

Minden egyes kártya „Jövő“ zárógombhoz egy jutalomszelvény van mellékelve, a mely készpénzben lesz beváltva.

