



A Divat Ujság megjelenik havonként kétszer, minden hónap elején és közepén. Szerkesztőség és kiadóhivatala: Budapest, VIII. ker., Rökk Szilárd-utca 4. sz. Előfizetéseket csakis naptári 1/4, 1/2, 3/4 és egész évre fogad el bármelyik hazai könyvkereskedés, meg a kiadóhivatal.

negyed 2 kor. 20 fill. postai szétküldéssel.

Minden számban szórakoztató melléklet és kétoldalas szabásmintái. Havonként színes divatkép és kézimunka-melléklet. Havonként váltakozva a nyolcoldalas Tündér Ujjak iparművészeti ujság, Családi Monogram-lap lapjai és színes kézimunka-kép.

A DIVAT.

Ez idő szerint mintha csak egyetlen fontos kérdés foglalkoztatná a divattal nagyon sokat törődő nők világát: szűkebb vagy bővebb lesz-e a szoknya; hozzávágott vagy külön szabott lesz-e az ujj; rövidített vagy rendes lesz-e a derék vonala.

„Divat önagyságáról” senki sem tételez fel állhatatosságot; minden i tudja, hogy szeszélyes és bárnai áron, de változatosságot akar és így a nyári divattól szinte bizonyosan elvárja az újat, a minél meglepőbbet úgy formában, mint vonalban. És mintha ez a sok ujság már hirdeténi is valamiképpen a maga jövőtelét. A ki alaposabban nézi az újabb modelleket, fölfedezhet bár egyelőre csekélyebb, de mindenesetre már észlelhető eltéréseket, melyek mind a nyári divatnak az előhírnökei.

Lássuk már most, mivel felelhetnénk arra a legelső kérdésre, hogy szűkebb lesz a szoknya vagy rövidebb? Annyit már most megmondhatunk, hogy szűkebb ugyan nem lesz, de bővebb se igen. Csak legfeljebb, hogy nem lesz annyira szűk, mint volt eddig. Az ujjak is nagyobb részt hozzávágottak maradnak, de azért már gyakori a külön szabott ujj is, és éppen úgy divatos a rövidített, mint a rendes hosszúságú derékvonala. Tehát itt csak részben való változásokról számolhatunk be.

A várható változásokban talán az a legérdeke- sebb, hogy az új divatban nagyon sok régi hagyományra fogunk ismerkedni, természetesen kiválogatva a régi dolgokból mindazt, amit fejlett ízléssel újja alakíthatunk a régiekből, anélkül, hogy ezzel valami „merész” divatnak hódolnánk.

A legjobban bizonyítják a sok régi- nek a feltámadását az új modellek, amelyek közül egyénányat láttunk *Holzer*-nél. Itt vannak például mind- járt a felszedett tunikájú aljak; a sok fodor és különösen a bodordisz, amely leginkább tafotából készül. Csak hogy ne gondoljunk ám arra a régi tafotóra, amelyet olyan na- gyon nehezen lehetett megfektetni. Az új tafota teljesen lágy, nem su- hog es akár mintás, akár sem, fel- tétlenül simulékony, mint a leg- lágyabb libertiselyem.

Az új tafotából készülnek a leg- szebb kabátos ruhák és van sima tafota: kétszínű, amelynek „tatt changeant” a neve és háromszínű, ez a „tatt cameleon.”

A tafotakabátos ruhákhoz derekat is varrnak, ami különösen látogatásokra nagyon alkalmas. Ugyanilyen ruhának nagyon szép az úgynevezett damasztos tafota; a dupla oldalas, nehéz libertiselyem és egy „fleur de soie glacé”-nak nevezett szövődék. Meg kell még jegyeznünk, hogy úgy a két-, mint a háromszínű tafotánál az „ördi” színösszeállításokat kedvelik, mint például: bronz- színt zölddel; ugyanazt lilával stb. elvegyítve, ami jelentékenyen növeli a régi stíl benyomását.

A szoknya eddig meglehetősen háttérbe szorult a maga egyszerűségével. Most annál változatosabb a formája és külön figyelmet kíván. A féloldalu dísz, amely a téli divatot olyan jel- legzetessé tette, mind kedveltebbé lesz. Féloldalu a szoknya redőzése és féloldalt tűzik fel egy-, két-, sőt háromsorosan is a részut pántokat. Nagyon csinos néhány új model hosszabb vagy rövidebb csipőpánttal, melyhez az oldalrészek nehezebb szövettel simán, könnyebbé szegélyezve vannak hozzá tűzve. Az oldalt

hasított nagyon szűk szoknyához, a hasítékba legyező- szerű csipkeplisszé van bele illesztve, ami tetszetős megoldása a könnyebb mozgás nehéz kérdésének.

A külön szabott ujj is látható néhány modellen, de hosszú ujj inkább csak a derékra van; a blúz ujjja továbbra is bővebb, félhosszu vagy egészen rövid. A varrást itt is valamilyen dísz fedi olyan formában, hogy mégis csak a kimonó ujj hatását teszi.

Egyetlen előnyét tudjuk az úgynevezett szűkebb divatnak, hogy ugyanis a kevesebb szövetszükséglet folytán: olcsóbb. Így aztán, amit a menyiségben meg- takarítunk, azt a minőségre fordíthatjuk. A dísz nem drága, mert hiszen csak a saját anyagából vett fodor, dudor és bodor adja a legtöbb dísz; emellé egy kis himzés, amely házilag is elkészülhet.

A kalapdivatról most rövidesen csak annyit, hogy a nagy kalap továbbra is divatos marad. Változás rajta, hogy míg a kis kalapnak magas a teteje, ezé minél ala-

csonyabb lesz és mélyebben az arca téve viselik, mint eddig. Ujdonság a kívül selyem, belől szalmaforma, ez utóbbi csak a karimán; ebből néhány példányt már a télen is láttunk olyan hölgyeken, akik csak a *legujabbat* kedvelik, de tavasszal már általánosabb lesz. Ilyen kalapra legszívesebben kőcsagforgót tűznek, minden egyéb dísz felesleges.

1. sz. Tavasz kalap szövét rózsadíszrel.

A díszes fehér szegésű kalapnak kerek lapos feje és széles karimája van. Dróttal megerősített kék fehér és egy fekete nagy selyem szövetrózsza és kímő díszíti.

4. sz. Hosszu lovaglókabát.

Anyag: 2 1/2 m. hosszú, 140 cm. széles kamarnszövet; 1 nagy gomb; 6 kisebb gomb.

A hosszú testhezálló kabát kettéosztott előli és hát- részből áll és mindkét oldalt hasítékkal van ellátva, hogy férfi nyereghez is használható legyen. A férfi hajtókát és a lehajtott gallért bársony borítja. Az egyszerű, simán felvarrt ujjakat gombok díszítik. A kabátot egy gombbal gomboljuk. Ehhez való még, egy térdnadrág, bricsesz, tekete kamarnszövetből vadbőr béléssel, egy mellény, magas lak lovaglócsizma és egy kemény angol kalap.

6. és 6a. sz. Kimonóblúz fekete selyemből.

Anyag: 2 1/2 m. hosszú, 50 cm. széles fekete selyem; 60 cm. hosszú, 12 cm. széles csipkebetét; 12 darab 10 cm. szé- les paszománydísz; 40 cm. hosszú, 3 cm. széles pasz- mánydísz.

A hátulkapcsolt béleltlen blúz, a 36a. és 36b. fig. szerint szabjuk, a részeket szabás előtt a hasíték vonala mentén G-től H-ig egyesítve. A második és harmadik függőleges vonal között bevart tíz henger- szegélynek mintegy 5 cm. széles szövétet adunk. A blúzra 12 cm. szé- les gipürbetétet tűzünk az első finom vonalig. A fiókszerű rajzon belül, a paszománydíszből váldíszat varrunk rá, három csücskét előre, hármat hátrafelé fektetve. A selymet a váll- dísz alól kivághatjuk és hosszú, dupla sífonnal helyettesíthetjük. Az ujjak alsó szélét 12 cm. széles haj- tóka díszíti. Az egyenes állógallért, az alsó szélén 4 cm. széles henger- szegélyekbe varrjuk és a felső szél- len paszománydíszrel szegélyezzük. A blúz hátul nyomógombbal kap- csoljuk.

9. és 9a. sz. Blúz tüllből és csipkeből.

Anyag: 2 m. hosszú, 42 cm. széles tüll; 2 1/4 m. hosszú, 9 cm. széles vert csipkebetét; 3/4 m. hosszú, 2 cm. széles vertcsipkebetét; 4 m. hosszú, 6 cm. széles vertcsipke; 1 csipke- figura.

A csinos, hátulkapcsolt blúz tülljét, elől közepén, betétszerűen a legfinomabb függőleges szegélyekbe varrjuk. Az alsó, sima tüllrésszel, csipkefigurával egyesítjük. A blúz oldalát és a hátat tüllből szabjuk, és hátul hengersizegély csoportba varrjuk. Oldalt, vala- mint elől és hátul vert csipkebetét és csipkeváll- dísz borítja. A félhosszu ujjakat, amelyek a sima tüllujjakat borítják, a szegélybe varrt tüll kézelővel, széles és keskeny szegély csoportok díszítik. Az alsó szé- lét vert csipkebetét és csipke díszíti. A sima tüll vállpántot és állógallért pedig lyukacsos szalag- gal varrjuk fel.

10. sz. Alj kissé felszedett tunikával.

Anyag: 4 m. hosszú, 78 cm. széles gyapjuszövet; 60 cm. hosszú, 50 cm. széles selyem,



1. sz. Tavasz kalap szövét rózsadíszrel.

Szabásminták megrendelését közvetlenül a Divat Ujság kiadóhivatalába kell címezni: VIII., Rökk Szilárd-u. 4.

BLUZ, ALJ ÉS LOVAGLÓRUHA.



A csinos aljat homokszínű, barnán mintázott gyapjumuszlinből szabjuk. A bélésaljat 60 cm. széles felsőszövet borítja. A felső szélén kissé behúzott tunikát 6 cm. széles, barna selyempánt határolja. A tunikát baloldalt fel-tüzzük és selyemcsokor alatt az alj alsó felére van tűzve. A selyem öv ráncolt. Az aljat hátul kapcsoljuk. 15. sz. Vászorruha kézi-hímzéssel.

Anyag: 4 m. hosszú, 110 cm. széles fehér vászon.

A béleletlen vászonruhát dúsán díszítjük kézi-hímzéssel, D M C fonállal dolgozott lyukacsos és laposhímzéssel. Az elől kapcsoljuk a bluzt a 123a. és 123b. fig. szerint szabjuk, a részeket kiszabás előtt a hasíték vonala mentén I-től K-ig egyesítve. A kicsi s. Bluz gallérdíszrel kövérebb nőnek. Szab. magy.: mintaiv 11. XXVI. sz., 147-151. fig.



Kész szabás szám 6372. III. és IV. nagyságban kapható. 3-3a. sz. Bluz gallérdíszrel kövérebb nőnek. Szab. magy.: mintaiv 11. XXVI. sz., 147-151. fig.

zés; 2 1/2 m. hosszú mosószalag. A vállon gombolt elegáns inget a kis rajz méretei szerint kiegészítjük. Az előli nyakkivágást a körvonal jelzi. Az előli ingaljat, az 58a. fig. szerinti lyukacsos hímzés, az előli nyakkivágást lyukacsos hímzés, a hátsó nyakkivágást és karöltőt pedig keskeny ívezett hímzés díszíti. A felvarrást mosószalag fedi.

21. sz. Tavasz köpeny. Anyag: 4 m. hosszú, 135 cm. széles lila posztó; 2 1/4 m. hosszú, 4 cm. széles lila rojt; 7/4 m. hosszú, 45 cm. széles fekete bársony; 8 nagy, 4 kicsi gombforma.

A célszerű sötétlila posztókőpenyét etaminből, taifotából, vagy básztselyemből is szabhatjuk. A szabadon hagyott hátsó részt az alsó szélén nagy bársony gombok és selyem rojt díszíti. Az utóbbi határolja a széles vándorgallért is, amelyet elől és hátul háromhárom, nagy gombbal megerősített ráncba rakunk. Az ujjak egyszerűek. A lehajtott gallér és az ujjak hajtókája bársonyból készülnek, az utóbbiakat szövetgomb díszíti.

A kabátot nyomós gombokkal gomboljuk.



Kész szabás szám 6373. I. és II. nagyságban kapható. 4. sz. Hosszu lovaglókabát bricsesz nadrághoz női és férfi nyereghez.

és gomblyukkal ellátott részre tüzzük. A hátsó nadrágrészt a hasítékig szám szerint, az előli részre tüzzük. A felső széle s a hasíték szélei alá 3 cm. széles szövetesikót tűzünk. A szárait behúzzuk és 38 cm. bő, 4 cm. széles gombos foglalóba foglaljuk. Anyag a felgombolható nadrághoz: 1 1/2 m. hosszú, 80 cm. széles ingvászon. A nadrágot az 50a. és 50b. fig. szerint szabjuk, a részeket szabás előtt, a hasíték vonala mentén, N-től O-ig egyesítve s a kis rajz méret szerint kiegészítve. Az előrajzolt dupla vonal az oldalhasítékot jelzi, amelyet szövetesikkal erősítünk meg. Az előli részt a felső szélén behúva, 60 cm. bő, 3 cm. széles, öt gomblyukkal ellátott lénzöbe, a hát ó részét pedig 34 cm. bő, három gomblyukkal ellátott foglalóba varrjuk.

26. sz. Direktóár nadrág. Anyag: 150 m. hosszú, 100 cm. széles trikószövet. A nadrágot fehér trikószövetből szabjuk. Az elejét a hátrészrel ottalt varrjuk össze.



Kész szabás szám 6378. I. és II. nagyságban kapható. 10. sz. ALJ könnyedén felszedett tunikával. (Legujabb forma.)

Kész szabás szám 6379. I. II. és III. nagys. kapható. 11-11a. sz. Bluzalj oldalt felszedve. Legujabb forma. Szab. magy.: mintaiv 11. VIII. sz., 43-44. fig. Kész szabás szám 6380. II. III. és IV. nagyságban kapható. 12-12a. sz. ALJ pántdíszrel. Szab. magy.: mintaiv 11. IX. sz., 45-46. fig.

Kész szabás szám 6371. II. és III. nagyságban kapható. 2-2a. sz. Célszerű bluz toldott ujjakkal és szalaggal. Szab. magy.: mintaiv 11. VII. sz., 37-42. fig.



vonala szerint. Az alsó szélét jelzés szerint behúzzuk és lénzöbe foglaljuk. A fisüt a 124. fig. szerint szabjuk s a kis rajz szerint kiegészítjük. A hátsó varrás és a hímzés kidolgozása után a fisüt egy-két öltéssel a bluzra erősítjük. A 125. és 126. fig. szerint szabott alj előli lapjába baloldalt afinom dupla-vonal szerint hasítékot dolgozunk ki, amelyeket beszegünk és összegombolunk. Az alj felső szélét behúzzuk és 4 cm. széles lénzöbe foglaljuk. A sima vászon öv 4 cm. széles. Baloldalt 100 cm.

5. sz. Szabó fehér túllából fekete rojtjal és csipkedíszrel.

hosszu, 10 cm. széles esarpév dísz van. 16-20. sz. Öt nappali ing.

A vállpánttal és ujjakkal ellátott ing előli és hátsó ingalját az 51. fig. szerint szabjuk s a kis rajz méretei szerint kiegészítjük. Az előli nyakkivágás körvonala figyelembe veendő. Az ingaljakba előbb az 52. fig. szerinti ujjakat, s azután az 53. és 54. fig. szerinti vállpántot tűzünk. Hímzés díszíti. Anyaga: 2 1/2 m. hosszú, 84 cm. széles ingvászon; 2 1/2 m. hosszú, 2 cm. széles hímzés. — Anyag a kézzel hurkolt inghez: 2 1/2 m. hosszú, 84 cm. széles linon. Az ing előli és hátsó ingalját az 55. fig. szerint szabjuk, a részeket a kis rajz méretei szerint kiegészítjük s az előli nyakkivágás körvonalait figyelembe véve. A nyakkivágás körvonalait figyelembe véve. A nyakkivágás körvonalait figyelembe véve.



Kész szabás szám 6374. II. III. és IV. nagyságban kapható. 6-6a. sz. Kézműbluz fekete selyemből. Szab. magy.: mintaiv 11. VI. sz., 35. fig.

Kész szabás szám 6375. I. II. és III. nagyságban kapható. 7-7a. sz. Selyembluz tambarozással. Szab. magy.: mintaiv 11. XXVII. sz., 152. fig.

22. sz. Kötény 6-8 éves leánynak. Anyag: 1 1/2 m. hosszú, 80 cm. széles fehér batizst; 4 m. hosszú, 4 cm. széles tarcán mintázott szalag.

A kötényrészeket a 61. és 62. fig. szerint szabjuk, a részeket szabás előtt, a kis rajz szerint kiegészítve. A kötényrészeket oldalt 99-től 100-ig összevarrjuk s a karöltőket a varrás felett, alátűzött keskeny részt csikkal erősítjük meg. A 61. fig. függőleges vonala jelzi a vállakon és hátul a nyakkivágáson folytatódó szalagdísz felvarrását. A szalag a 2 1/2 cm. széles alsó szegés felett, elől közepén, 20 cm. hosszan felnyulik pántszerűen. A kötényt hátul gomboljuk. A harántvonalon a kötényrészeket csillagig behúzzuk s a 63. fig. szerinti övrészeket szám szerint rátűzzük.

23. sz. Diszkötény fiatal leánynak.

Anyag: 1 m. hosszú, 80 cm. széles sötétzöld szatén; 4 m. hosszú, 8 cm. széles világoszöld szatén; 3 m. hosszú, 5 cm. széles török mintázatú szalag; 1 m. hosszú, 4 cm. széles sötétzöld szalag.

A díszes kötényt derékban oldalt rozetta alatt kapcsoló szalagóval fogjuk össze. Alapját az 59. és 60. fig. szerint szabjuk, az 59. fig. a kis rajz méretei szerint kiegészítve. Mintájú pántból és 5. illetve 4 cm. széles szegélybe vart világoszöld szaténből készítjük és 3 cm. lent 5 cm. széles sötétzöld pánttal díszítjük; a hátsó szélén gomboljuk.

25-25b. sz. Reformnadrág belegombolható nadrággal.

Anyag: 190 cm. hosszú, 100 cm. széles trikószövet; 9 gomb. Divatoszínű trikószövetből a 47. és 49. fig. szerint szabjuk a nadrágot, a részeket szám szerint kiegészítve, majd szám szerint varrjuk össze. Az előli nadrágrészt két bevarrással szűkítjük és a 48. fig. szerinti gombokkal

Kész szabás szám 6376. I. és II. nagyságban kapható. 8-8a. sz. Csipkebluz csipkebetéttel. Szab. magy.: mintaiv 11. XXVIII. sz., 153-155. fig.

Kész szabás szám 6377. II. III. és IV. nagys. kapható. 9-9a. sz. Bluz túllából és csipkéből.

kivágást és karöltőt szövettel béleljük, elől és hátul vállpántszerűen letűzve és hurkolva. — A kereken kivágott ing anyaga: 2 1/2 m. hosszú, 84 cm. széles ingvászon; 2 1/2 m. hosszú, 2 cm. széles hímzés. A gombolatlan inget az 56. fig. szerint szabjuk, a kis rajz szerint kiegészítve, s az előli nyakkivágás körvonalát figyelembe véve. A nyakkivágás alá, elől közepén két lyukkal ellátott húzókorcot tűzünk. Az inget hurkolt hímzés díszíti. A vállon gombolt, négyzetletesen kivágott inget az 57. fig. szerint szabjuk, a kis rajz szerint kiegészítve. A körvonallal jelzett előli kivágás figyelembe veendő. Ezt 5 cm. széles hímzés szegélyezi. A nyakkivágásra és a karöltőbe hátul és elől mindkét oldalra, 1 cm. széles szövetpánt alatt, hímzést tűzünk. Anyaga: 2 1/2 m. hosszú, 84 cm. széles sifon; 40 cm. hosszú, 5 cm. széles hímzés; 2 1/2 m. hosszú, 2 cm. széles hímzés. Az 58. fig. szerint szabott, kézi hímzéssel díszített inghez szükséges: 2 1/2 m. hosszú, 84 cm. széles batizst; 30 cm. hosszú, 2 1/2 cm. széles lyukacsos hímzés; 2 m. hosszú, 1 cm. széles him-

FEHÉRNEMŰ, MOSÓRUHA ÉS TAVASZI KÖPENY.



13. sz. A 37. sz. ellenkező oldalról.

A felső szélén és a száraz alsó szélein huzókorccal van ellátva. A hátsó 25 cm. hosszú hasítékot nyomás gombbal kapcsoljuk.

31. sz. Voál ruha feltűzött aljjal.

Anyag: 2 1/2 m. hosszú, 120 cm. széles barna voál; 2 m. hosszú, 45 cm. széles barna selyem; 20 cm. világosbarna sifon; 140 cm. hosszú, 6 cm. széles sárgás csipke; 65 cm. hosszú, 4 cm. széles sárgás tüll-csipke.

A csinos ruhát fábarna színű voálból szabjuk s ugyanilyen színű selyemmel díszítjük. Az alj előli lapját a tunika szabadon hagyja és 5 cm. széles selyempánt szélely díszíti. A jobb lap fel van tűzve s az alj szélétől 50 cm. nyire plisz-szírozott rozettával van feltűzve. A derék mély kivágását kissé huzott sifonbetét tölti ki. Tüllcsipkéből készítjük az ehhez hasonló állógallert és kerek vállpántot. A fisúrészek barna selyemből készülnek, amelyekhez csipkerészek párosulnak. Az ujjak széleit selyempánt és csipke ha árolja. A selyem-övet hátul széles esarp díszíti. Az aljat hátul kapcsoljuk.

32. sz. Ruha bodor- és fodordíszsel.

Anyag: 1 1/2 m. hosszú, 100 cm. széles voál; 2 m. hosszú, 50 cm. széles tafota; 3/4 m. hosszú, 45 cm. széles tüll; 1 1/2 m. hosszú, 8 cm. széles tüll-csipke; 1/4 m. hosszú, 48 cm. széles csipke-zövet.


A fiatalos ruha aranybarna voálból készül. Egyszerű díszje az aranybarna csillogású tafota bodor, melyet csikokból varrunk össze, középen végig, zsinór fellet behuzva. A behuzott alj bőségét, térd alatt s az alsó szélén egy bodorral szűkítjük. A rövid s a blúzrészekből szabott ujjakat keskenyebb bodor határolja. A szögletes kivágást csipkeszövetből szabott vállpánt tölti ki, a széleit pedig tüllfüsű takarja, amelynek a külső széleire nehéz tüllcsipke borul. Elöl tüllrozetta dísz van. A nyakkivágást keskeny tafota részűt csik szegélyezi. A ráncbarakott tafotaövet hátul kemény csokor díszíti.

33. sz. Egyszerű házi és seta hajvisele.

A könnyen elkészíthető hajviselethez, a kisütött haját előbb középen, azután fültől-fültig ketté választjuk, s a hátsó haját a nyakban összefogjuk. Az előli fonatokat kissé buggyosan a füleken át hátravesszük és az egész haját dudorosán feltűzzük, jobbra és balra egy-egy dísz-fesűt beletűzve.

34-36. sz. Három tavaszi kalap.

A 34. számú tekete tagafonatu kalap még mindig harangalakú. A fejrész fönt kiszélesedik és sűrűn van borítva, nagy világos lila ibolyával. Baloldalt két, ezüstboglárral összefogott, sötétbarna színárnyalt lila bársonyszalag kacs nyúlik fel. A karimát két másik kacs díszíti. A 35. számú egyszerű kalapnak magasan felhajtott szélét, elől jobboldalt ráncba rakjuk, amelyen át három sötétlila tollat dugunk. A feje gömbölyű. A 36. számú



Kész szabás szám 6381. (ing belevarrt ujjakkal), 6382. (ing kézzel burkolva), 6383. (ing kerek kivágással), 6384. (ing negyszög kivágással), 6385. (ing kézhímzéssel) I., III. és IV. nagyságban kapható.

16-20. sz. Öt különböző formájú nappali ing. A 20. sz. ing szab. és a kézhímzésnek rajza: mintáiv 11. XI. sz., 51-58a. fig.

díszes kalap fejrészét ráncolt vakondok szürke szalmaszövetből készítjük. Az alsó szélét és jobboldalt a fejrész tarka színű, vörös, kék, zöld, szürke fonású, erős szalmaszalag díszíti. A dísz két hasonló, lapos rozetta egészíti ki.

37. sz. Öltözk csikos etaminből.

Anyag: 4 m. hosszú, 130 cm. széles szövet; 10 gomb.

A kék-fehér csikos etaminből szabott ruhán eredeti a csikok függőleges és haránt fekvése. A kis rajz 7-10. fig. szerint szabott aljnak előli lapját, az oldal-lapra, ezeket pedig az alsó kiegészítő részre, végül pedig a hátsó lapra tűzzük, a finom vonal jelzése szerint, túlerő szélel.

A kabát elejét a 11a. és 11b. fig. szerint szabjuk, a részeket szabás előtt, C-től D-ig egyesítve, figyelembe véve az előli középet, a hajtóka pontozott vonalát, a bevarrást a felső szélén s a derékát jelző finom vonalát; a 12. és 13. fig.-án szintén van finom vonaljelzés. Az első és a második előli részt, derékig egyszerűen összevarrjuk, befelé a második előli részt, az elsőre tűzzük, az elsőre tűzzük, épp úgy mint a



24. sz. A 31. szám ellenkező oldalról.



Kész szabás szám 6389. reform és telgombolt nadrág 6390. direktor nadrág 11. III. és IV. nagyságban kapható. 25-25b. sz. Reformnadrág beleghombolt részzel. Szab.: mintáiv 11. X. sz., 47-50. fig. 25. sz. Direktornadrágpatentkapocossal.



Kész szabás szám 6124. I., II. és III. nagyságban kapható. 15. sz. Vászorruha kézhímzéssel. Szab.: mintáiv 11. XXII. sz., 122-126. fig.

göskék sujtással kivarrt világoszürke szövet díszíti. Az aljat és derekat egybe dolgozzuk és elől baloldalt kapcsoljuk. A 104. fig. szerint szegélybe varrt tüllből szabott betétet csipkezsabó borítja. Az



Kész szabás szám 6387. 4-6. és 8-10 évesnek. 22. sz. Kötény 6-8 éves leányoknak. Szab.: mintáiv 11. XIII. sz., 61-63. fig. Kész szabás szám 6388. I. nagyságban kapható. 23. sz. Diszkötény fiatal leányoknak. Szab.: mintáiv 11. XII. sz., 59-60. fig.

gallér fölött, elől a 108. fig. szerinti hajtóka van. Az ujjak széleit, a 109. fig. szerinti hajtóka díszíti. A kis rajz 112-114. fig. szerint szabott aljon, az előli betétet, a 113. fig. szerinti haránt szövetből szabjuk. Az alj hátul 1 cm.-el túlerő a derékon s elől a finom vonalig, a 110. fig. szerinti övrész alá van felvarrva, vonaljelzés szerint. Az alj előli haránt varrását, betűjelzés szerint, a 111. fig. szerinti dísz takarja.

45. sz. Látogatóruha.

Anyag: 1 1/4 m. hosszú, 48 cm. széles bíborkék selyem; 3 1/2 m. hosszú, 105 cm. széles aranyárga, kék csillogó u selyem; 1 1/4 m. hosszú, 8 cm. széles sárgás recsöbetét; 80 cm. hosszú, 5 cm. széles aranyzárga.

Az egyszínű és színjátós selyemruhán a hátul-kapcsolt derék fele egyszínű, fele pedig kétszínű selyemből való. A recsö betét vállpántoz és állógallérhoz hasonlítanak a félhosszú bélésujjak. A kivágás szélét aranyzalag határolja. Az ujjakat és az aljat,

hátrészt a lebonyre. A lehajtott gallért a 15. fig. szerint, vászonzól és szövetbélésből szabjuk és a nyakkivágásra varrjuk, s a szélén vászonzollal béelt előli résszel együtt hajtóka gallérszerűen kihajtjuk. Az előli részt belülről, 6 cm. széles függőleges, e mellett pedig haránt csikos szövettel béleljük. A haránt csikos felsőszövetből való gallér hátul közepén egybeszabott. Az ujjak hajtókáját hátul a varráson fent bekerekítjük. A kabátot elől közepén összehajtvva gomboljuk. A paszománygombok kép szerint díszítik az aljat és a kabátot.

44. sz. Ruha csikos szövetből sujtásdíszsel.

Anyag: 1 1/2 m. hosszú, 100 cm. széles csikos. 1/2 m. hosszú, 100 cm. széles egyszínű kasmír; 1 m. hosszú, 15 cm. széles tüll-csipke; 35 cm. szegélybe varrt tüll. A világoszürke, kék-csikos szövetből szabott izléses ruhát vil-




14. sz. A 21. szám ellenkező oldalról.



Kész szabás szám 6386. II. és III. nagyságban kapható. 21. sz. Tavasz köpeny célszerű forma fiatal asszonyoknak. Ehhez 14. sz. Készíthető etaminből, tafotából és basztiselyemből.

állógallér szegélybe varrt tüllből való. A derék felsőszövetét a 105a., 105b. és 105c. fig. szerint szabjuk, a részeket kiszabás előtt, a hasítékvonallal mentén C-től D-ig és E-től F-ig, egyesítve. A fonál iránya nyíllal van az ujjak alsó szélén megjelölve. Az ujjak alsó szélét rajz szerint egybevarrással szűkítjük. Az előli betétet a 106. fig. szerint haránt fektetett szövetből szabjuk. A derékon a felsőszövetnek kivágását határoló 107. fig. szerint egyszínű és sujtáson kivarrt szövetből szabott



23. sz. Direktornadrágpatentkapocossal.



Kész szabás szám 6391. I. és II. nagyságban kapható.
30. sz. Ruha kétféle szövetből. Kétoldali szövetből is készíthető. Ehhez 69. sz. Szab. magy.: mintáiv 11. V. sz. 25-35. fig.

Kész szabás szám 6392. II. és III. nagyságban kapható.
31. sz. Voalruha felszedett aljjal. Ehhez 24. sz.

Kész szabás szám 6393. I. és II. nagyságban kapható.
32. sz. Ruha bodor- és fodordíszrel.

2 1/2 cm. széles pli-zé határolja. A derék felsőszövetét a 115-119. fig. szerint szabjuk, a 117a. és 117b. fig.-át a hasíték vonala mentén G-től H-ig egyesítve, azonkívül a 117a. fig.-n a behajtást figyelembe véve. A 116. fig. szerinti közepe részt a vonal mentén, a 118. fig. szerinti jobb oldalrészre tűzzük. A 119. fig. szerint szabott alsó részt főtől 52-től 53-ig a 116. és 118. fig. szerinti részekhez varrjuk s az oldalvarrást 58-tól 59-ig, 53-on át kidolgozzuk. A 117b. és 118. fig.-án figyelembe veendő a hasítékokat jelző finom dupla vonalak, a karöltőknél. A deréknek behuzott alsó széle a belélderék derekára fekszik, ahová a kis rajz 120. fig. szerint szabott, behuzott aljat is varrjuk. Az alj előrajzolt vonala, a négy egyforma közökben felvarrt plisszé legfelső-jét jelzi. A plisszék befelé fordított szegéssel vannak felerősítve. A szegélynek külön adunk szövetet. A ráncolt selymövet hátul esaport díszíti.

46. sz. Fulár ruha.

Anyag: 3 3/4 m. hosszú, 110 cm. széles tular; 1 1/2 m. hosszú, 6 cm. széles fekete bársonyszalag; 3 m. hosszú, 1 cm. széles bársonyszalag; 1 1/2 m. hosszú, 5 cm. széles valansziencsipke; 2 1/2 m. hosszú, 10 cm. széles valansziencsipke.

A királykék, fehér pöttyes fulárból varrott egyszerű ruhát a 142-146. fig. szerint szabjuk. A 142. és 143. fig. szerint valansziencsipkéből szabott vállpánt-részeket tisztán ékeljük a hátul kapcsolt belélderékba. A nyakkivágást kis gyöngyök díszítik. A derék felsőszövetét a 144a. és 144b. fig. szerint szabjuk és kiszabás előtt a hasíték vonala mentén, N-től O-ig egyesítjük. A felső szélét csillagig behuzzuk, a selymét szabad ráncokba rakjuk s így varrjuk a belélderékra. A két egymásra fektetett, s a felső szélén kissé behuzott, 140 cm. bő fodrot, fordított varrással varrjuk a felsőszövetre. A kellően rövidített belésűjjakat, 43 cm. bő csipkefodor határolja. A derékből vágott ujjak alsószélét 6 cm. széles fekete bársonnyal szegélyezett rüsz a vöjél díszíti. A bodrot, amellyel az alj alsó szélét is díszítjük, az 1912. évi febr. 15. megjelent szám melléklete szerint készítjük. Az aljat a kis rajz 145. és 146. fig. szerint szabjuk. A lapok oldalzéleit a hajtás vonala mentén befelé fordítjuk, s a sz. létől 3 cm-nyire, egy egyenes szövecsikra tűzzük. Az alj felső szélét kissé behuzzuk és hátul kapcsoljuk. A 6 cm. széles bársony szalagövet hátul esokor díszíti.

47. sz. Ruha könnyű tamburirozással.

Anyag: 5 m. hosszú, 50 cm. széles libertiselyem; 3 1/2 m. hosszú, 120 cm. széles voal; 90 cm. hosszú, 13 cm. széles kantilesipke.



40-43. sz. A 85., 87., 92. és 49. szám ellenkező oldalról.



33. sz. Egyszerű házi és utcai hajviselet.

vetből szabjuk, úgy sítón, mint selyem, egyaránt megfelel. A sima ruha igen elegáns. A fehér libertiselyem, az alj szélén hattyúprém-mel díszített alsó ruhát, az elől hasított fehér sítón ruha borítja, amelynek előli széleit fehér és arany színű gyöngyökkel kivarrt szelpánt díszíti. A kerek kivágott kimonószabású kantilesipkebetét díszíti. A ráncolt fehér selymövet arany filigran csatt díszíti.

49. sz. Tavaszi öltözk.

Anyag: 4 m. hosszú, 130 cm. széles tengerészkek kamgarn; 1 1/4 m. hosszú, 110 cm. széles borvörös selém; 30 cm. hosszú, 6 cm. széles ó-ezüst szalag; 1 sojembajt; 1/2 m. hosszú, 45 cm. széles mintázott túll; 1/2 m. hosszú, 8 cm. széles túll-csipke; 12 gomb.

A tengerészkek kamgarnszövetből készült eredeti párisi minták, nagyon fiatalos. A két részből álló, hátul varrt aljnak jobb s az alsó szélén lekerekített lapja, a balra nyílik és erre rá is van tűzve. Csinos, a széles, duplán vett borvörös selymöv, amely többszörösen van a derék körül csavarva. Ez takarja a derék és alj egybevarrását, amelynek hosszú szűk ujjait a felsőszövettel egybeszabjuk. Az előli széleit belülről könnyű közvászonnal és selyemmel béleljük és ó-ezüst szalaggal díszítve kihajlítjuk. Az eredeti magas lehatott állógallért szintén selymmel béleljük és szalaggal díszítjük. Az elől kapcsolt derék:ak kivágását túll vállpánt és ehhez hasonló állógallér tölti ki, amelyet csipke szabó díszít. Az ujjak hasítékait gomboljuk.

lyembetét díszíti, amelyet aranyfonállal átfonott selyemhenger hátáról. Az állógallér csipkéből való. A voal derékrészeket az alsó tamburirozott szélével, az aljra varrjuk. A fűgallért elől selyemhenger rozetta alatt összehúzzuk; hátul voal csik díszíti hosszú végekkel. Az ujjak hosszúak.

48. sz. Alkalmi ruha.

Anyag: 4 1/2 m. hosszú, 90 cm. széles, libertiselyem; 2 1/4 m. hosszú, 125 cm. széles sítón; 2 m. hosszú, 5 cm. széles hattyúprém; nagy és kicsi fehér füveggyöngyök; aranygyöngyök; 20 cm. hosszú, 7 cm. széles kantilesipke. A ruhát szelmintás szö-



34. sz. Tavaszi kalap rágdíszrel.

ruhát a szövet széléhez hasonló tamburirozás és selymánt díszíti. A derekába pedig haszában egy más mellé fektetett állbetétkébe egyesített betétrész vannak illesztve, elől és hátul. Az elől kapcsolt belélderékba tisztán ékeljük szerinti betéteket. A állógallér belélderéknek hát- és oldalrészét az előli részt a 129. fig. szerinti lét kereszt és pontterint ráncba a derék alatt, a finom vonal szerékben, belélderékra van varrva. A balra átnyílik, az előli közep. A jelzés szerint sehmpánttal és 130b. fig. szerint szabjuk, a h L- M-ig egyesítve részeket. A számú kép szerinti tamburirozott felsőszövetnek a betétrészekre a jobb, hátul a balra nyílik út rakott selyem öv szon alapján az előli közepet, a prekat és a. Az övet elől a derék felsőszövet-jük, hátul pedig keő magasság-



35. sz. Célszerű kalap lila szalmából.



Kész szabás szám 6397. I. és II. nagyságban kapható.
44. sz. Ruha csikos szövetből suljtasdíszrel. Ehhez 51. sz. Szab.: mintáiv 11. XX. sz. 104-114. fig.

Kész szabás szám 6398. II. és III. nagyságban kapható.
45. sz. Látogatóruha egyszínű és színtájszó selyemből. Ehhez 50. sz. Szab.: mintáiv 11. XX. sz. 115-121. fig.

Kész szabás szám 6399. I. II. és III. nagyságban kapható.
46. sz. Fulárruha bodordíszrel. Ehhez 52. sz. Szab.: mintáiv 11. XXV. sz. 142-146. fig.

56. sz. Sétakalap idősebb nőnek.

A fekete lószőr fonatu díszes kalapot, négy strucc-toll díszíti. Háttul fekete tüll bandó díszíti, a kerek fej-részen körül csavarva. A karima köröskörül fel van hajtvva.

57. sz. Ruha pántdíszsel. Anyag: 5 1/2 m. hosszú, 110 cm. széles popelin; 3 m. hosszú, 50 cm. széles selyem; 2 1/2 m. hosszú, 5 cm. széles tüllbetét.

A közepes szürke poplén



36. sz. Tokformájú kalap szalmafonat díszsel.

37. sz. Öltözet csikos etaminból. Ehhez 13. sz. Szab. mintáiv 11. III. sz. 7-15. fig.



Kész szabás szám 6401. II. nagyságban kapható. 48. sz. Alkalmi ruha gyöngyhímzéssel.

sítjük. A nyomógombbal kapcsolt kabátot szalaggal 1 áthuzott és szalagbodorral díszített gombbal díszítjük, amely alá egy rövid rojtos szélű paszományvéget erősítünk. Az egyenes, 14 cm. széles ujjhajtókákat szintén szalagból és paszományból egyesítjük. Az alsó szélén selyemrojt díszíti, amelynek felvarrását szalag és paszományból való díszcsik takarja.

62. sz. Tavaszai öltözetek etaminból.

Anyag: 5 m. hosszú, 120 cm. széles etamin; 1 1/2 m. hosszú, 50 cm. széles selyem; 21 gomb; 4 himzett figura.

A célszerű öltözetet erős fonál, tengerész-kék etaminból szabjuk és ugyanolyan színű selyemmel béleljük. A bő, félhosszu kabát eleje és háta haránt irányban van kettéosztva. A varrásokat kék selyempánt takarja. A belüli részeket kívül és belül selyempánttal díszítjük és lent kihajtjuk a hajtókát gombbal megerősítve.

varrva. A felsőszövet ujjakat a 21. fig. szerint szabjuk, az alsó szélén közepén 5 cm. csúcsba nyújtva. Az alsóujjakat a belésujjaké helyettesíti. Az alj előli lapját elől egymást borító tunika részek takarják. A kis rajz 132. fig. szerint belésből szabott előli lapot adott magasságban szövettel borítjuk s az alsó szélé fölött 5 cm.-el, 8 cm. széles selyempánttal díszítjük. A kis rajz 133. fig. szerinti tunikán figyelembe veendő az előli közép. A tunika szélét tamburirozás díszíti, amelynek mentén egy fent 5 cm. széles, lent 8 cm. széles pánt húzódik, a széltől fent 3 cm., lent 8 cm.-nyire esve. A kis rajz 134. fig. szerint szabott, feltűzött hátsólap szegélypántja az előli lapon folytatódik. Az aljat hátul baloldalt kapcsoljuk.

59. sz. Sétaköpeny.

Anyag: 4 1/2 m. hosszú, 110 cm. széles fekete gyapjuszövet; 1 1/4 m. hosszú, 5 cm. széles libertiszalag; 7 m. hosszú, 4 cm. széles selyempaszomány; 2 1/2 m. hosszú, 15 cm. széles selyemrojt; 185 cm. hosszú, 4 cm. széles selyemrojt; 1 gombforma; 45 kicsi paszomány figura.

A selyemmel bélelt köpenyt libertiszalagpánt díszíti. A kabátot az 1-



Kész szabás szám 6102. II. nagyságban kapható.

49. sz. Tavaszai ruha széles övvel. Ehhez 43. sz.

3. fig. szerint szabjuk, a 60. szám magyarázatával. A gallér alapját a 6. fig. szerint szabjuk, az előrajzolt vonalat figyelmen kívül hagyva. A rövidített részeket a kis rajz méretei szerint egészítjük ki. A gallért kép szerint szalagból és paszományból készítjük. A szalagot 25 cm.-nyi közkben kis paszományfigurák díszítik. A külső szélét keskeny selyemrojt díszíti. A hátsó varrást 50 cm. hosszú, 17 cm. széles szalag és paszománypánt takarja, melyre selyemrojt van varrva. A gallért az előli végein sűrűn ráncoljuk és keskeny szalagbodorral a kabátra erő-



Kész szabás szám 6394. I. és II. nagyságban kapható. 37. sz. Öltözet csikos etaminból. Ehhez 13. sz. Szab. mintáiv 11. III. sz. 7-15. fig.

Kész szabás szám 6395. II. és III. nagyságban kapható. 38. sz. Öltözet színjátzó és kétoldalu selyemből. Ehhez 69a. sz. Szab., magy.: mintáiv 11. XIX. sz., 96-103. fig.

Kész szabás szám 6396. I. és II. nagyságban kapható. 39. sz. Ruha kockás szövetszél. Ehhez 69b. sz. Szab., magy.: mintáiv 11. XXIV. sz., 135-141. fig.

A kabát kivágását, a vállakat szélesen borító matrógallér takarja, függőleges szélein dupla etaminpánt, a hátsó harántszélén pedig selyempánt határolja. Elöl tarka műselyem figura díszíti. Az ujjak magas etaminhajtókáit hasonló figura díszíti, ezek kék selyemmel vannak kidolgozva és simán vannak a karöltőbe illesztve. A két lapból álló aljon a hátsó lap széles szegélyvel az előli lapra nyulik. Az alsó szél egyszerű kivágása alól kilátszik a belésalj, amelyet selyempánt díszít. A kivágás széleit selyempánt takarja és gombok díszítik. Az előli és hátsó lapot 20 cm. széles selyempánt határolja. Az aljat hátul baloldalt kapcsoljuk.

68. sz. Fialat leánynak való kalap.

Az egyszerű csinos kalap fekete-fehér szalmagalanggal van összevarrva. A karimát belülről fekete bársonnyal béleljük és elől felhajtjuk. A dísz szárnyalaku bársonyszalag képezi.

70. sz. Iskolaruha 6-8 éves fiúnak.


Anyag: 1 3/4 m. hosszú, 125 cm. széles angol noppszövet; 1/2 tucat nagy, 1/2 tucat kicsi, gömbölyű kőgomb.

A nadrágból, kabátból és mellényből való ruhát szürke szövettel szabjuk. A kabátot kétsoroson gomboljuk s az előli szélén vászonnal és felsőszövettel béleljük. Baloldalt mellzébet, ezenkívül oldalzébet és ez alá pántot tűzünk. A hajtóka rendes, a gallér lehajtott. Az ujjak egyszerűek. A sima nadrágot az ismert módon egy alsóderéka erősítjük. A betét dísz fehér.


72. sz. Ruha kabáttal 10-12 éves fiúnak.

Anyag: 2 m. hosszú 110 cm. széles sevió; 1 1/2 m. hosszú drell; 3/4 m. hosszú, 1 cm. széles vászon szalag; 2 1/4 m. hosszú sujtás; 4 nagy, 4 kicsi aranygomb; 6 szarugomb; 20 cm. hosszú, 80 cm. széles fehér piké; 1 nyakkendő.

A célszerű ruhát sötétkék sevióból szabjuk. A kabátot két sor aranygombbal gomboljuk; az előli széleit kővászonn betéttel és belül felső-



54. sz. Az 57. szám tamburirozása természetes nagyságban.



55. sz. A 47. szám tamburirozása természetes nagyságban.



50-53. sz. A 45., 44., 46. és 47. szám hátképe.

TAVASZI KÖPENY, RUHA ÉS KALAP IDŐSEBB ÉS KÖVÉREBB NŐNEK.

szövettel béleljük. Mindkét oldalzsebre pántot, oldalt egy mellzsebet tűzünk. A hajtóka széles. A lehajtott gallért kerek k-k drell gallér borítja, fehér szalag és sujtásdíszel. A betét piké, a nyakkendő fekete selyem. Az egyszerű ujjakat gombos díszítik. A sima nadrág alsó szélén egy gombos hasíték van. A nadrág az ismert módon alsó derékre van erősítve.

73. sz. Tavaszi öltöny 6-8 éves fiúnak.

Anyag: 2 m. hosszú, 100 cm. széles sevio; 1/4 m. hosszú, 85 cm. széles piké; 3/4 m. hosszú, 85 cm. széles batiszt; 20 cm. selyem; 7 db 3 cm. négyzet nagyságú csipkefigura; 1 1/4 m. hosszú, 2 cm. széles csipke; 3 nagy, 1 tucat kicsi szövetgomb; 60 cm. sujtás.

A ruhát homokszínű sevióból szabjuk. A rövid, szűk nadrágot, az ismert módon egy alsó derékre erősítjük, amelyet elől téher szegélyekbe varrt batiszt mellényrész díszít. A nadrág felvarrását homokszínű ráncolt selyem övtakarja. A bő kabát elől



Kész szabás szám 6425. III. és IV. nagyságban kapható. 57. sz. Ruha pántdíszel. Ehhez 54., 66. sz. Szab.: mintáiv 11. XXIII. sz., 127-134. fig.

Kész szabás szám 6403. III. és IV. nagyságban kapható. 58. sz. Ruha zsinórdíszel és hajtókagallérral. Ehhez 67. sz. Szab., magy.: m-iv 11. IV. sz., 16-24. fig.



56. sz. Sétá- és látogató kalap idősebb nőnek.

kettényilik. Az első előli részt két szegéllyel határolva a másodikra tűzzük. A gomb- és hurokdísz sujtásból való. Az előli széleket belülről 12 cm. széles felszövetvel borítjuk. Az oldalzsebeket alátűzött pánt takarja. Az ujjak simák. A fehér pikégallért és hajtókát csipke és batiszt pliszé határolja beleékelts csipkefigurákkal díszítve.

74. sz. Ruha bluzzal, 10-12 éves leánynak.

Anyag: 1 1/2 m. hosszú, 110 cm. széles sötétkék sevio; 1/4 m. hosszú, 70 cm. széles kék-téher esikós vászon; egy fekete tengerész-eszokor.

A blúzából és ráncolt aljából álló célszerű blúzának elejét a 71. fig. szerint szabjuk. A bal előli részt csupán az előrajzolt körvonalig szabjuk. A széleket gombos és gomblyuk pánttal látjuk el, a keresztet es pont szerinti ráncok bevarrása után. A ráncokat a belsőhajtáson betűzzük. Az előli rész lapos ráncai közé 10 cm. széles esikós szövetet foglalunk. Az alsó szélét húzókorcal látjuk el. A 73. fig. szerint könnyű vászomból és bélésből szabott gallért a hajtás vonala mentén kihajtjuk és szám szerint a blúzra varrjuk. Azután felszövetvel borítjuk és a külső szélére 2 cm. széles esikós szövetből szabott pántot tűzünk. A 74. fig. szerinti ujjakat az alsó szélén kereszt és pont szerint ráncokba tűzzük. A 75. fig. szerinti hajtókát szintén 2 cm. széles vászonsikkal látjuk el. Az egyenes, 200 cm. b5, 65 cm. hosszú aljat, 61/6 cm. széles lapos ráncba, egyébként mindkét oldalán nyole egyszerű 4 cm. széles, 3 cm. mély ráncba rakjuk.



Kész szabás szám 5404. III. és IV. nagyságban kapható. 59. sz. Sétaköpeny könnyű gyapjuszövetből. Ehhez 27. sz. Szab.: mintáiv 11. 1-11. sz., 1., 3. és 6. fig.

Kész szabás szám 6405. III. és IV. nagyságban kapható. 60. sz. Tavaszi köpeny voalból. Ehhez 28. sz. Szab., magy.: mintáiv 11. 1. sz., 1-5. fig.

Kész szabás szám 6406. III. és IV. nagyságban kapható. 61. sz. Sétaköpeny etaminből. Ehhez 29. sz. Szab., magy.: mintáiv 11. 1. és II. sz., 1-3. és 6. fig.



Kész szabás szám 6407. II. és III. nagyságban kapható. 62. sz. Tavaszi öltözet etaminből se-lyempánttal díszítve. Fialat asszony-
nak alkalmas forma. Ehhez 42. sz.

Kész szabás szám 6405. 6-8 és 8-10 éveseknek. 63. sz. Ruha 6-8 éves leánynak. Szab., magy.: mintáiv 11. XXX. sz., 190-193. fig.

Kész szabás szám 6409. 14-16 éves-
nek. I. nagyságban kapható. 64. sz. Ruha 14-16 éves leánynak. Szab., magy.: mintáiv 11. XXIX. sz., 156-159. fig.

Kész szabás szám 6410. I. és II. nagy-
ságban kapható. 65-65a. sz. Tavaszi köpeny dupla szö-
vésű szövetből. Szab., magy.: mintáiv 11. XVIII. sz., 85-92. fig.

76. sz. Tavaszi kabát 12-14 éves leánynak.

Anyag: 2 1/4 m. hosszú, 130 cm. széles, mindkét oldalán szőtt szövet; 25 cm. hosszú, 130 cm. széles fehér bolyhos szövet; 1/4 m. bársonyszalag.

A csinos kabátot homokszínű szövetből szabjuk, amelynek skót kockás belsejét, a bal előli részen, hajtókaszeríten kihajtjuk. A nagy gallért, 5 cm. széles szegélyt hagyva, fehér bolyhos szövetvel borítjuk. A varrást zöld bársonyszalag takarja. Az ujjak hajtókája kockás szövetből készül.

77-77b. és 80-81b. Divatos paszománydiszek.

Az övzsinór közepeskék selyemből és ezüst kordelből van sodorva, 2 1/4 m. hosszú és lazetszalag bojtos végű. A felső kicsi vállpánt fekete zöld alapa van hímézve, ezüstfonállal, közepeskék nyitott selyemmel és különböző ezüstgyöngyökkel. A nagyobb, elől 8, hátul 5 cm. széles vállpántrészt szintén fekete tüllalapa hímézzük rezedaszínű, burgundi vörös és faszínű selyemmel. A figurákat kicsi réz, arany és zöld gyöngyök körvonalazzák. A 81-81b. kepe-



ken látható 16, 17 és 18 cm. hosszú paszomány csatokat fekete selyemkordelből, sujtásból és selyemzsinórból készíthetjük.


78. és 78a. sz. Bluzalj 12-14 éves leányknak.

Anyag: 2 1/2 m. hosszú, 100 cm. széles barna, zöld színárnyalatú gyapjuszövet; 4 gomb.

A hátlapból álló béleletlen aljnak a térdig rövidített első oldallapjára ráncolt részt tűzünk pántszerűen, ezeket a ráncokat szemközt fektetjük és fent betűzzük. A hátsó varrás hasítékát nyomógombbal kapcsoljuk. A gombdizt kép szerint varrjuk fel.

80. sz. Oroszos köntös 2-4 éves leányknak.

Anyag: 2 m. hosszú, 100 cm. széles vörös, zöld, fehérkockás gyapjuszövet; 1/4 m. hosszú, 45 cm. széles sárgás csipkésövet; 1 m. hosszú keskeny zöld bársonyszalag; 1 disz(gomb); kevés zöld sujtás.



80-80a. sz. A 30. és 38. szám hátképe.

85. sz. Setaköpeny bodordíszel.

Anyag: 3 1/2 m. hosszú, 120 cm. széles voál; 3/4 m. hosszú, 50 cm. széles tafota; 1 paszomány figura.

A célszerű béleletlen fekete voál kabátot csupán oldalt és fent középen, illetve vállon varrjuk össze.

Az alsó szélén 30 cm. széles fekete tafotartással határolja. Hasonló, 10 cm. széles bodor határolja a derékkal egybevágott félhosszu ujjakat s a széles, hátul bekerekített, dupla szövetgallért. A kabátot rojtos végű paszományfigura alatt, nyomógombbal kapcsoljuk. A kabátot tafotából, bástszelyemből és libertiselyemből is szabhatjuk.

86. sz. Seta- és látogatórula. Ruha és rövid kabát.

Anyag: 1 m. hosszú, 120 cm. széles voál; 5 m. hosszú, 50 cm. széles tafota; 80 cm. hosszú, 50 cm. széles fekete libertiselyem; 1 m. hosszú, 7 cm. széles tüllcsipke; 3/4 m. hosszú, 50 cm. széles csipkésövet.

A sötét-kék elegáns voál ruhán újítás a hátsó fekete-kek színt játszó tafotabodor, amely a kabátot és az alsó és felső szélén behuzott felső alj-rszt díszíti. A ruhát voálból, a kabátot tafotából szabjuk. A bodrok 5 cm. széles rézsutcsíkból készülnek, amelyeknek mindkét oldala be van húzva és tafotahenger határolja, amint ez a 1. évi febr. 15. sz. mellékletének 5. számú képén látható. Az alj szélét, valamint a kabát ujjait rézsut vágott tafotafodor határolja, amelynek ívezetesen kivágott szélét paszpóllal szegő-

87. sz. Elegáns tafotaöltözék elütő díszel.

Anyag: 4 m. hosszú, 110 cm. széles tafota; 1 1/4 m. hosszú, 65 cm. széles libertiselyem; 30 cm. hosszú, 20 cm. széles paszománybajt; 1/2 m. hosszú, 85 cm. széles batisz; kék fagyöngy; 21 gyöngy; 21 gomb.

Az elegáns kék-fekete csillogású tafotaöltözék fekete libertiselyemmel díszítjük. A fent kissé húzott, 7 cm. széles rézsut irányban feltűzött tafotapánttal díszített alj alul, elől fekete libertiselyem aljrézsut lát-

szik ki. Ennek a résznek jobb felét a balra tűzzük és lépcsőzetesen három rézsut felvart pánt díszíti. A dísz gyöngyházgombok és rojtosvégű fekete libertiselyem egészíti ki. A kabátnak jobb, selyemgombokkal díszített előli része, rézsut borítja a balt. A kabátot nyomós gombokkal kapcsoljuk össze. A felvart lebbeny hátul rézsut van ketté osztva, s az előli szélei lent szétválnak. A rövid s a derékből vágott ujjakat teljes hosszában ki egészítjük. A dudor felvarrását, épp úgy, mint a sima foglalóját tafota henger takarja, köze-

lyezzük és keskeny tafotaplisszével határoljuk. Az egy-mást borító derékrészekből szabott félhosszu ujjakat plisszé határolja. A derékrészek részben borítják a hűs színű sifonnal beült sárgás csipkésövet vállpántot. Csipkéből készül az állógallér és az ujjak foglalója. Az öv ráncolt fekete selyem. A ruhát hátul kapcsoljuk. A kabát előli részei mélyen vissza vannak vágva. Az oldalrészekkel egybeszabott hátrész frakkszerű lebbennyel végződik. Oldalt három ránc van, amelyet rozettával erősítünk meg. A lehajtott gallért lyukacsos selyem díszíti.

88. sz. Fiatal leányknak való kalap.

A ruhának kockás szövetét a szabásnál, részben egyenes, részben rézsut fonál irányban fektetjük. A belésderekat, a 164-166. fig. szerint szabjuk, amelyet az első vonalig vállpántszerűen s az ujjakon 6 cm. magasan csipkével borítunk. A 167. és 168. fig. szerint szabott felsőszövet részeket behuzzuk és szám és vonaljelzés szerint a belésre erősítjük; a 169. fig. szerint külön készített felsőszövet ujjakat, a szabad alsó szélén, 4 cm. széles pánttal díszítjük. A vállpánt szélére felvarrt 170. fig. szerinti gallért kissé keményítjük, szintúgy mint a 25 cm. hosszú ráncolt alj felvarrását takaró 171. és 172. fig. szerinti övet. Ez 190 cm. bős, elől 10 cm. széles laposráncba van rakva, egyébként mindkét oldalon tizenegy 3 cm. széles, 2 cm. mély ráncba rakjuk.

89. sz. Tavaszruha 6-8 éves fiúknak.

Anyag: 4 m. hosszú, 110 cm. széles tafota; 1 1/4 m. hosszú, 65 cm. széles libertiselyem; 30 cm. hosszú, 20 cm. széles paszománybajt; 1/2 m. hosszú, 85 cm. széles batisz; kék fagyöngy; 21 gyöngy; 21 gomb.

Az elegáns kék-fekete csillogású tafotaöltözék fekete libertiselyemmel díszítjük. A fent kissé húzott, 7 cm. széles rézsut irányban feltűzött tafotapánttal díszített alj alul, elől fekete libertiselyem aljrézsut lát-

szik ki. Ennek a résznek jobb felét a balra tűzzük és lépcsőzetesen három rézsut felvart pánt díszíti. A dísz gyöngyházgombok és rojtosvégű fekete libertiselyem egészíti ki. A kabátnak jobb, selyemgombokkal díszített előli része, rézsut borítja a balt. A kabátot nyomós gombokkal kapcsoljuk össze. A felvart lebbeny hátul rézsut van ketté osztva, s az előli szélei lent szétválnak. A rövid s a derékből vágott ujjakat teljes hosszában ki egészítjük. A dudor felvarrását, épp úgy, mint a sima foglalóját tafota henger takarja, köze-

lyezzük és keskeny tafotaplisszével határoljuk. Az egy-mást borító derékrészekből szabott félhosszu ujjakat plisszé határolja. A derékrészek részben borítják a hűs színű sifonnal beült sárgás csipkésövet vállpántot. Csipkéből készül az állógallér és az ujjak foglalója. Az öv ráncolt fekete selyem. A ruhát hátul kapcsoljuk. A kabát előli részei mélyen vissza vannak vágva. Az oldalrészekkel egybeszabott hátrész frakkszerű lebbennyel végződik. Oldalt három ránc van, amelyet rozettával erősítünk meg. A lehajtott gallért lyukacsos selyem díszíti.

89. sz. Tavaszruha 6-8 éves fiúknak.

Anyag: 4 m. hosszú, 110 cm. széles tafota; 1 1/4 m. hosszú, 65 cm. széles libertiselyem; 30 cm. hosszú, 20 cm. széles paszománybajt; 1/2 m. hosszú, 85 cm. széles batisz; kék fagyöngy; 21 gyöngy; 21 gomb.

Az elegáns kék-fekete csillogású tafotaöltözék fekete libertiselyemmel díszítjük. A fent kissé húzott, 7 cm. széles rézsut irányban feltűzött tafotapánttal díszített alj alul, elől fekete libertiselyem aljrézsut lát-



88. sz. Fiatal leányknak való kalap.

A ruhának kockás szövetét a szabásnál, részben egyenes, részben rézsut fonál irányban fektetjük. A belésderekat, a 164-166. fig. szerint szabjuk, amelyet az első vonalig vállpántszerűen s az ujjakon 6 cm. magasan csipkével borítunk. A 167. és 168. fig. szerint szabott felsőszövet részeket behuzzuk és szám és vonaljelzés szerint a belésre erősítjük; a 169. fig. szerint külön készített felsőszövet ujjakat, a szabad alsó szélén, 4 cm. széles pánttal díszítjük. A vállpánt szélére felvarrt 170. fig. szerinti gallért kissé keményítjük, szintúgy mint a 25 cm. hosszú ráncolt alj felvarrását takaró 171. és 172. fig. szerinti övet. Ez 190 cm. bős, elől 10 cm. széles laposráncba van rakva, egyébként mindkét oldalon tizenegy 3 cm. széles, 2 cm. mély ráncba rakjuk.



Kész szabás szám 6415 8-10, 10-12 és 12-14 évesnek.

74. sz. Ruha 10-12 éves leányknak. Szab.: mintáiv 71-75. fig.

Kész szabás szám 6416 4-6, 6-8 és 8-10 évesnek.

75. sz. Ruha elcsérélhető bluzal 8-10 éves leányknak. Szab.: mintáiv 11. XV. sz., 65-70. fig.

széles voál; 5 m. hosszú, 50 cm. széles tafota; 80 cm. hosszú, 50 cm. széles fekete libertiselyem; 1 m. hosszú, 7 cm. széles tüllcsipke; 3/4 m. hosszú, 50 cm. széles csipkésövet.

A sötét-kék elegáns voál ruhán újítás a hátsó fekete-kek színt játszó tafotabodor, amely a kabátot és az alsó és felső szélén behuzott felső alj-rszt díszíti. A ruhát voálból, a kabátot tafotából szabjuk. A bodrok 5 cm. széles rézsutcsíkból készülnek, amelyeknek mindkét oldala be van húzva és tafotahenger határolja, amint ez a 1. évi febr. 15. sz. mellékletének 5. számú képén látható. Az alj szélét, valamint a kabát ujjait rézsut vágott tafotafodor határolja, amelynek ívezetesen kivágott szélét paszpóllal szegő-

lyezzük és keskeny tafotaplisszével határoljuk. Az egy-mást borító derékrészekből szabott félhosszu ujjakat plisszé határolja. A derékrészek részben borítják a hűs színű sifonnal beült sárgás csipkésövet vállpántot. Csipkéből készül az állógallér és az ujjak foglalója. Az öv ráncolt fekete selyem. A ruhát hátul kapcsoljuk. A kabát előli részei mélyen vissza vannak vágva. Az oldalrészekkel egybeszabott hátrész frakkszerű lebbennyel végződik. Oldalt három ránc van, amelyet rozettával erősítünk meg. A lehajtott gallért lyukacsos selyem díszíti.

89. sz. Tavaszruha 6-8 éves fiúknak.

Anyag: 4 m. hosszú, 110 cm. széles tafota; 1 1/4 m. hosszú, 65 cm. széles libertiselyem; 30 cm. hosszú, 20 cm. széles paszománybajt; 1/2 m. hosszú, 85 cm. széles batisz; kék fagyöngy; 21 gyöngy; 21 gomb.

Az elegáns kék-fekete csillogású tafotaöltözék fekete libertiselyemmel díszítjük. A fent kissé húzott, 7 cm. széles rézsut irányban feltűzött tafotapánttal díszített alj alul, elől fekete libertiselyem aljrézsut lát-

szik ki. Ennek a résznek jobb felét a balra tűzzük és lépcsőzetesen három rézsut felvart pánt díszíti. A dísz gyöngyházgombok és rojtosvégű fekete libertiselyem egészíti ki. A kabátnak jobb, selyemgombokkal díszített előli része, rézsut borítja a balt. A kabátot nyomós gombokkal kapcsoljuk össze. A felvart lebbeny hátul rézsut van ketté osztva, s az előli szélei lent szétválnak. A rövid s a derékből vágott ujjakat teljes hosszában ki egészítjük. A dudor felvarrását, épp úgy, mint a sima foglalóját tafota henger takarja, köze-

lyezzük és keskeny tafotaplisszével határoljuk. Az egy-mást borító derékrészekből szabott félhosszu ujjakat plisszé határolja. A derékrészek részben borítják a hűs színű sifonnal beült sárgás csipkésövet vállpántot. Csipkéből készül az állógallér és az ujjak foglalója. Az öv ráncolt fekete selyem. A ruhát hátul kapcsoljuk. A kabát előli részei mélyen vissza vannak vágva. Az oldalrészekkel egybeszabott hátrész frakkszerű lebbennyel végződik. Oldalt három ránc van, amelyet rozettával erősítünk meg. A lehajtott gallért lyukacsos selyem díszíti.

89. sz. Tavaszruha 6-8 éves fiúknak.

Anyag: 4 m. hosszú, 110 cm. széles tafota; 1 1/4 m. hosszú, 65 cm. széles libertiselyem; 30 cm. hosszú, 20 cm. széles paszománybajt; 1/2 m. hosszú, 85 cm. széles batisz; kék fagyöngy; 21 gyöngy; 21 gomb.

Az elegáns kék-fekete csillogású tafotaöltözék fekete libertiselyemmel díszítjük. A fent kissé húzott, 7 cm. széles rézsut irányban feltűzött tafotapánttal díszített alj alul, elől fekete libertiselyem aljrézsut lát-

szik ki. Ennek a résznek jobb felét a balra tűzzük és lépcsőzetesen három rézsut felvart pánt díszíti. A dísz gyöngyházgombok és rojtosvégű fekete libertiselyem egészíti ki. A kabátnak jobb, selyemgombokkal díszített előli része, rézsut borítja a balt. A kabátot nyomós gombokkal kapcsoljuk össze. A felvart lebbeny hátul rézsut van ketté osztva, s az előli szélei lent szétválnak. A rövid s a derékből vágott ujjakat teljes hosszában ki egészítjük. A dudor felvarrását, épp úgy, mint a sima foglalóját tafota henger takarja, köze-

lyezzük és keskeny tafotaplisszével határoljuk. Az egy-mást borító derékrészekből szabott félhosszu ujjakat plisszé határolja. A derékrészek részben borítják a hűs színű sifonnal beült sárgás csipkésövet vállpántot. Csipkéből készül az állógallér és az ujjak foglalója. Az öv ráncolt fekete selyem. A ruhát hátul kapcsoljuk. A kabát előli részei mélyen vissza vannak vágva. Az oldalrészekkel egybeszabott hátrész frakkszerű lebbennyel végződik. Oldalt három ránc van, amelyet rozettával erősítünk meg. A lehajtott gallért lyukacsos selyem díszíti.

89. sz. Tavaszruha 6-8 éves fiúknak.

Anyag: 4 m. hosszú, 110 cm. széles tafota; 1 1/4 m. hosszú, 65 cm. széles libertiselyem; 30 cm. hosszú, 20 cm. széles paszománybajt; 1/2 m. hosszú, 85 cm. széles batisz; kék fagyöngy; 21 gyöngy; 21 gomb.

lyezzük és keskeny tafotaplisszével határoljuk. Az egy-mást borító derékrészekből szabott félhosszu ujjakat plisszé határolja. A derékrészek részben borítják a hűs színű sifonnal beült sárgás csipkésövet vállpántot. Csipkéből készül az állógallér és az ujjak foglalója. Az öv ráncolt fekete selyem. A ruhát hátul kapcsoljuk. A kabát előli részei mélyen vissza vannak vágva. Az oldalrészekkel egybeszabott hátrész frakkszerű lebbennyel végződik. Oldalt három ránc van, amelyet rozettával erősítünk meg. A lehajtott gallért lyukacsos selyem díszíti.



Kész szabás szám 6314 6-8 és 8-10 évesnek.

73. sz. Tavaszruha 6-8 éves fiúknak.

lyezzük és keskeny tafotaplisszével határoljuk. Az egy-mást borító derékrészekből szabott félhosszu ujjakat plisszé határolja. A derékrészek részben borítják a hűs színű sifonnal beült sárgás csipkésövet vállpántot. Csipkéből készül az állógallér és az ujjak foglalója. Az öv ráncolt fekete selyem. A ruhát hátul kapcsoljuk. A kabát előli részei mélyen vissza vannak vágva. Az oldalrészekkel egybeszabott hátrész frakkszerű lebbennyel végződik. Oldalt három ránc van, amelyet rozettával erősítünk meg. A lehajtott gallért lyukacsos selyem díszíti.



Kész szabás szám 6418 2-4, 4-6 és 6-8 évesnek.

79. sz. Ruha 2-4 éves leányknak. Szab.: mintáiv 11. XXXI. sz., 164-172. fig.



Kész szabás szám 6412 6-8, 8-10 és 10-12 évesnek.

70. sz. Iskolaruha 6-8 éves fiúknak.

Kész szabás szám 6413 6-8, 8-10 és 10-12 évesnek.

71. sz. Ruha 6-10 éves fiúknak. Szab.: mintáiv 11. XVII. sz., 66-70. fig.

Kész szabás szám 6413 8-10 és 10-12 évesnek.


72. sz. Ruha 10-12 éves fiúknak.



Kész szabás szám 6417 10-12 és 12-14 évesnek.

76. sz. Tavasz kabát 12-14 éves leányknak.

pes vastagságú zsinórbetéttel. Hasonló henger határolja a vállpántot és az egyenes övet, amellyel a kissé húzott kabát és lebbenyrészek egyesítését takarjuk. Az övet egy feltűzött rojtosvégű fagyöngy figura díszíti.



81-81b. sz. Gombolásnak való sujtásdísz.



82-84. sz. A 86. szám ellenkező oldalról.

Kész szabás szám 6421. II. nagyságban kapható. 85. sz. Sétaköpeny etaminből bodordisszel. Libertiből, tafotából és bászt-selyemből is készíthető. Ehhez 40. sz.

Kész szabás szám 6421. II. nagyságban kapható. 86. sz. Séta- és látogatóruha. Ruha és rövid kabát. Ehhez 82-84. sz.

Kész szabás szám 6422. II. nagyságban kapható. 87. sz. Elegáns öltözék tafotából elítő disszel. Ehhez 41. sz.

Kész szabásminták: rögtön használható, selyempapirosból kivágott minták.

➡ Rendelés előtt elolvasandó. ➡

A mintaívünkön adott és kipróbált szabásmintákon kívül — minden a *Divat Ujság*-ban megjelent képhez adunk rendes szabásmintákat, melyek selyempapirosból vannak kivágva. Ezeket a mintákat felnőtteknek négyféle nagyságban: I., II., III., IV. nagyságban, gyermekeknek 1—16 évig terjedő korfokozatban adjuk. Minden kép alatt pontosan jelezve van, milyen nagyságban, illetve korfokozatban kapható a minta. A rendes minták mértékét felnőtteknek és gyermekeknek lásd a mintaívre nyomtatott megrendelő lapon.

Felnőtteknél a kész szabásmintát abban a nagyságban választjuk, mely legjobban összeillik a személyes mértékkel. Gyermekeknek kérjük a felső bőség méretét és nem a hosszát mértékadónak venni, mert gyermeknek a mintáján sokkal egyszerűbb hosszában, mint szelvében változtatni. A kész mintáknak személyes mérték utáni átalakításához minden mintához mellékelünk utasítást. Megrendeléseket csakis a *Divat Ujság* kiadóhivatalába kell küldeni. Megrendelésnél használjuk ehhez a számhoz mellékelt

nyomtatott megrendelő lapot.

A szabásminta ára előfizetőnek 60 fillér, nem előfizetőnek 80 fillér. Utánvétellel nem küldünk szabásmintát. A kész szabásmintákon kívül, mint eddig is, személyes mértékre is küldünk szabásmintákat.

Ruhásmintákat mérték után muszlinból szabva és összefércelve is készítünk a következő árban:

	Egész szabás- minta	Fél szabás- minta
Teljes kosztüm	5 korona	3 korona
Hosszu gallér vagy köpeny	"	2 "
Egybeszabott ruha	3	2 "
Kabát	3	2 "
Pongyola vagy preszesz-ruha	3	2 "
Alj	2	1 "
Derék vagy blúz	2	1 "
Gyermekekuha	2	1 "
Gyermekefelöltő leányoknak vagy fiúknak	2	1 "

DIVAT UJSÁG

Szerkesztőség és Kiadóhivatal: Budapesten, VIII. kerület, Rökk Szilárd-utca 4. szám.

✿ Az öltözködés művészete. ✿
A fehéreneműre, piperére és kézimunkára nézve a legjobb tanácsadó.

Színes divatképek, szabásrajzok és szórakoztató melléklet. ✿ E divatlap a nagyközönség igényeit elégíti ki.

Nyolcoldalas nagy főlapja a legújabb divat ábráit közli. Százszázötven képe jeleníti meg az öltözékek, bluzok, köpenyek, gallérok, kabátok és kalapok újdonságait :: ::

Duplaoldalas szabás-mintaive a már varrni tudónak drága kincs. A ki munkájában megakad, könnyen utbagazításra lel a szabásmagyarázat bő szövegében ::

Színes divatképe is van a Divat Ujságnak. Azt a célt szolgálja, hogy a divatos kelmék színével megismertesse az olvasót és egyúttal kioktassa, minő színű kelmét minő színű csipkével vagy más egyéb ékeséggel lehet díszíteni. :: ::

Divatos hajviseletnek is sokféle képe van a Divat Ujság mellékletén. Nincs az az arc, a melyhez illő frizurát e képek után ne lehetne választani :: :: :: :: ::

Színes kézimunka-kép is járul a Divat Ujsághoz. A szerkesztőség erre különös gondot fordít, mert célja, hogy az előfizetőkkel megkedveltesse oly tárgyak készítését, a melyek az otthoni barátságossá, kellemessé teszik :: :: :: :: ::



Monogram-Album című kü-lönlapja legdivatosabb monogramok rajzainak természetes nagyságával kedveskedik az előfizetőknek. A keresztöltésű, valamint a hímzett monogramok sok száza van egy-egy évfolyamban :: :: :: :: ::

Kézimunka-melléklete híres s угyszólván a legkedveltebb az egész országban. Számátalan polgári és felsőbb leányiskolában hasznos tanító-eszköznek bizonyult s mintái közkedveltségre tettek szert :: :: :: ::

Tündér Ujjak című lap is egészíti ki az ujságot. Nyolc oldalán szébbnél-szebb iparművészeti munkákkal ismerteti meg a tudnivalókat. A faégetés, selyemfésztés, bormunkák sokféle rajza s magyarázó szövege telíti meg a lapot :: :: :: :: ::

A Szórakoztató mellékletben, mely minden számhoz jár, közöl elbeszélést, nőket érdeklő iránycikkeket, sok hasznos tudnivalót, gazdag háztartási rovatot, nőegyesületekről beszámolót és szerkesztői üzeneteket :: ::

Ruhamintát is ad a Divat Ujság musz-linból szabva, összeférelve s csak azért az áráért, a melybe az a kiadóhivatalnak kerül. Elsőrangú szabóműhely foglalkozik a megrendelések teljesítésével :: ::

A DIVAT UJSÁG minden hónapban kétszer jelenik meg. Előfizetési ára nagyon olcsó. Negyedévre 2 K 20 f. Félévre 4 K. 40 f. Egész évre 8 K 80 f.

LENGYEL csipke-áruháza

BUDAPEST, Gizella-téren.

Ajánlja legújabb csipke, paszomány és az összes női ruha díszítésekre szolgáló raktárát: szalagok, gombok, divatos tressek minden színben és szélességben; dus választék batlisztzövetekben, bluzok és ruhákra. E divatlapban megjelölő összes ruhadíszek raktáron vannak. Mintákat kívánatra készséggel küldök.

A Divat Ujság tartalomjegyzéke:

Divatos kalapok: 1., 34., 35., 36., 56., 68. kép.
Látogató- és fogadóruhák: 30-32., 44-47. kép.
Séta ruhák: 37-39., 62-65., 82-87. kép.
Divatos köpeny: 21., 59-61. kép.
Legújabb formájú blúzok: 2-3., 6-9. kép.
Divatos aljak: 10-12. kép.
Gyermekruhák: 63-64., 74-75., 70-72., 76., 79-80. kép.

Szórakoztató melléklet.


Az óriás meg a tündér. Irta *Dánielné-Lengyel Laura*.
Illatokról. Irta *Bársony István*.
A templom felett. Irta *Petko Todoroff*.
Nemes cselekedet. Irta *André Theuriot*.
Kanárienyésztés a szobában.
Az öcsém. Irta *Achmet Hikmet*.
A magasság veszedelmei.
Az angol királyi pár otthona.
Nők élete a Quarnerón.
Rendes rovatok: Nőegyesületek. — Kosmetika. — A bőr felszínének hibái. Irta *Antal Gézáné*. — Háztartás. — Házasság. — Halálózás. — Szerkesztői üzenetek.

Egyéb mellékletek.

Szabásmintaív.
Kézimunkamelléklet.
Színes divatkép.

Ruhákat = FEST. TISZTIT FENTŐS és BARNÁ

Budapest Gyár: X ker. Román-utca 6. szám.
Főüzlet: VIII. József-körút 34. szám.
Gyűjtőtelepek: Hegedűs Sándor-utca 11. István-ut 36.
Ó-utca 20. Rigó-utca 10. szám. Telefon: 126-90.
Rendelésnél tessék hivatkozni a Divat Ujságra.




BUTOROK

Hálók, ebédlők, uriszobák, szalókok, teljes kastélyberendezések, vas- és rébutorok, szőnyegek, függönyök, csillárok és zongorák szállítanak bárhova készpénzért vagy rendkívül előnyös fizetési feltételekkel. Díszes nagy butoralbum 1 korona. Teljes berendezésnél utazó mintákkal díjmentesen küldetik bárhova.

Modern Lakberendezési Vállalat

Budapest, IV., Gerlőczy-u. 7. (Központi városháza mellett)

Rendelésnél tessék hivatkozni a Divat Ujságra.



Kalapforma különlegességek

struotollak, pleurensők (szomorú tollak), kócsagok, divattűzések és művirágok nagy választékban is igen olcsó árakban.

Kőszegi H.

Budapest, IV., Kigyó-tér 5. sz. Koronaherceg-u. és Kigyó-tér sarok.

Rendelésnél tessék hivatkozni a Divat Ujságra

!! Hölgyek figyelmébe!!



STEUER M.

hajnagykereskedő és copf nagy raktára

Budapest, VI., Király-u 44.

Rendelésnél tessék hivatkozni a Divat Ujságra.



Vizhatlan! Mosható! Szagtalan APOLLENZ-féle Reform-izzadságszívó.

Kapható Magyarországon, Ausztriában és a külföld minden jobb ruhakellék-üzletében

Rendelésnél tessék hivatkozni a Divat Ujságra.

Van szerencsém tisztelettel értesítem, hogy

Budapest, VI., Anker-köz 2. szám, félemelet 2. sz. alatt

nőikalap divatszalonot nyitottam.

Nagybecsű, szíves támogatását kérve vagyok teljes tisztelettel

Özv. Szohner Antalné.

Ujmanu bevezetett szőpességi Vaszon- és damaszárú-forkatárunkat IV. ker., Váci-utca 3. b. Hárís-bazar épületben megvásárolhatók a hol szőpességi lenkeszalmenyeink: **Vásznak, asztalmenüek, törülközők, törülők, agyneműek, zsebkendők stb.** az eddigig is nagyobb választékban kaphatók. **Wein Károly és Társai** Gyártunk majdan darab készletmennyén melleskint vételek látható. Telefonszám: 24-86. VALÓDI STEPPESÉG. ECHT ZIPSER

Rendelésnél tessék hivatkozni a Divat Ujságra.

Lefőztük Párist, Londont és Berlint szabadalmazott



hajtűnkkel!

A frizurát erősen tartja és sohasem esik ki.

Kapható minden jobb üzletben.

Valamennyi kulturállamban szabadalmazva

Polczer és Társa

hajtű- és hajdíszáru-gyár

Budapest, I., Lenke-ut 65. szám.

Rendelésnél tessék hivatkozni a Divat Ujságra.

Kehrling nem csak...

hanem tiszt is

24 óra alatt mindenféle ruhament, függőly, szőrmét, szőnyegot stt Gyár: Budapest, III., Zsigmond-tér 10. (Saját ház.) Fiókok: II., Margit-körút 80. VI., Váci-körút 85. VI., Andrássy-ut 4. és 65. VII., Király-utca 1. VIII., Orozy-ut 40. Vidéken: Pécs, Király-utca 34. Postal megbízások pontosan eszközöztetnek. Rendelésnél tessék hivatkozni a Divat Ujságra

Guendet Constant

svájci órás Budapest, Kigyó-tér 5. sz. (Ezelőtt Budapest, IV., Egyetem-utca 3.)

Alapítási év 1862.



Különleges, egyszerű zseb-, fali-, asztali-, dísz-, irodai órák.

Rendelésnél tessék hivatkozni a Divat Ujságra.

Bakonyi nem az az író, ki az olvasó érzékenységének koncepciót tenne. Bátran és erősen mondja ki a maga igazságait, melyek oppenséggel nem vidámak és derűsek mindig. Am az oktanai áptozástól, az éretlen világtalalomtól megmentti őt talantumának ereje és erőssége. És a bánatos, szomorú hangokból kiesillan az élet egészséges szervezete. Diskrét, nemes melankóliája mellett, figyelemreméltó éles szeme, biztos látása. Hiszik, hogy az olvasók azzal az örömmel fogadják Bakonyi könyvét, melyet a kiváló író munkája megérdemel.

Bakonyi Károly

Tizenkét óra elbeszélés.

Kapható a Budapesti Hirlap könyvkiadóhivatalában pénz előzetes beküldése vagy utánvét mellett.

Ara 3 kor. Finom egész börkötésben 4 K. 80 fill.

HARISNYA-árak

ugymint kötött kabát, mellény, a legújabb modellek elegáns kivitelben, jutányos árak mellett.

CSABÁNY ANTAL

női és uri divatüzlete, Koronaherceg-u. 6.

KLEIN J. D.

szállító, BUDAPEST, Arany János-u. 21.

Az American Express Co. képviselője. Legolcsóbban és leggyorsabban szállít mindennemű küldeményeket és podgyaszt Amerikába.

Gyermek baleset biztosítást

mint baleset-, gyermekellátási-, hozomány-, katonai- vagy tanulmányt segítő biztosítást ajánl és minden felvilágosítással szívesen szolgál a

„MINERVA” ált. biztosító részvénytársaság, Budapest, V., Eötvös-tér 2.

Prym „Jövő” ruha-zárógombja

VILÁGCZIKK

Csak akkor valódi, ha minden egyes gombon a Prym név



bevéve látható, amire a vásárlásnál ügyelni tessék

A világ legtekélyesebb zárógombja. Könnyen és még is biztosan működő, magától sohasem nyíló, szavatolt rozsdamentes bronzrügökkel.

Évenkénti gyártás 12 millió gosz.

Minden egyes kártya „Jövő” zárógombhoz egy jutalomszelvény van mellékelve, a mely készpénzben lesz beváltva.

