



A Divat Ujság megjelenik havonként kétszer, minden hónap elején és közepén. Szerkesztősége és kiadóhivatala: Budapest, VIII. ker., Rökk Szilárd-utca 4. sz. Előzetéseket csakis naptári 1/4, 1/2, 3/4 és egész évre fogad el bármelyik hazai könyvkereskedés, meg a kiadóhivatal.

negyed
estendőre **2 kor. 20 fill.** postai
szétküldéssel.

Minden számban szórakoztató melléklet és kétoldalas szabásmintaiv. Havonként színes divatkép és kézimunka-melléklet. Havonként változó a nyolcoldalas Tündér Ujjak iparművészeti újság, Családi Monogram-lap lapjai és színes kézimunka-kép.

1-3. sz. Három csinos tavaszi és nyári kalap.

Három különböző formájú, díszes és csinos kalapot láthatunk a mai képeken. Nagyon kedvelt az 1. számú képen látható nagy kalap, a dudoros fejrészrel. Mintánk gázalapján, a széles karimát felülről és alulról ráncba rakott fekete kantill-csipke borítja. A nagy fejrészt fekete szalmaszalagból varrjuk össze. Fekete szalmaszalag, csatton áthuzott többszörös bársonyacs és egy fekete structoll díszíti. Házi elkészítést mai számunk mellékletén írjuk le. A 2. számú nagy sapkaalakú kalap tengerész-szürke szalmafonatból készül. A fejet mohazöld selyempánt veszi körül, e fölött pedig rácsszerű fémszövetrel elfátyolozott, hasonló pántdísz van. Oldalt hasonló szarvnydísz van. A 3. számú kalapon ujítás a toll, nagy szárnnydísz közé helyezett virág. Ennek a kalapnak nagyon szép a színválasztéka is. Az elefántszürke tagalfonatu kalap elől magasan felhajtott karimáját a legsötétebb vöröstől a leg-halványabb rózsaszín árnyalatú gerania virágok és egy a fejrész mellett hátra nyúló toll díszíti.

5. és 5a. sz. Blúz himzett vállpánttal.
Anyag: 1 1/4 m. hosszú, 100 cm. széles fehér mosóvoál;
3/4 m. hosszú, 2 cm. széles vert csipkebetét.

A kimonószerű fonál egyenes fehér mosó voál blúzt mai mintáivunk 49a. és 49b. fig. szerint szabjuk, az előrajzolt vonalakat figyelmen kívül hagyva. A szövetet szabás előtt elől szegélycsoportokba varrjuk, amelyek közül a: oldalsók félmagasságban kiállanak. A derékkal egybeszabott ujjakba csücskösen benyúló vállpánt-sz külső szélét hurkoljuk, perlefonállal kidolgozott csillagvirágokkal és levelekkel díszítjük és épp úgy, mint az egyenes állógallért, vert csipkebetéttel látjuk el. A blúz szövetét a vállpánt alól kivágjuk. Az ujjak széleit vert csipkebetét díszíti.

6. és 6a. sz. Blúz nagy himzett gallerral.

Anyag: 2 m. hosszú, 50 cm. széles bronzszínű, fehérpetytyes fulár; 2 m. hosszú, 50 cm. széles liborszínű libertiselyem; 1/2 m. hosszú, 80 cm. széles fehér vászon.

Az izléses bronzszínű, pettyes fulárblúzt a 137-140. fig. szerint szabjuk, amelyhez hasonlószínű posztó- vagy voálalaj viselendő. A 137. fig. szerint szabott betétet, amelynek felső része a finom haránt vonalig vászomból, az alsó pedig fulárból való, szegéllyel tűzzük fel. A 138. fig. szerint szabott blúzrészt, mivel nagysága miatt ketté van vágva, az a. és b. szabásrészeket kiszabás előtt, a hasíték vonala mentén L-től M-ig egyesítjük. A jobb részt középet közepre fektetve, a balra illesztjük. A 139a. és 139b. fig. szerint libertiselyemből szabott, elől hajtókaszerű pántot, a blúzhhoz hasonlóan, N-től O-ig egyesítjük. A kissé bélelt pántokat szám szerint és középső vonalat a középsőre helyezve varrjuk fel. Az ujjak széleit, az előrajzolt vonalig, libertiselyem hajtóka díszíti. A 140. fig. szerinti vászongallért tetszés szerinti lyukacsos, vagy laposhímzés díszíti. A liberti selyemövet baloldalt kilenc egyes levelekből összevarrt selyemrosetta és két esarpvég díszíti.

8. és 8a. sz. Blúz négyzetes kivágással, újszabású ujjakkal és könnyű hímzéssel.
Anyag: 1 1/2 m. hosszú, 100 cm. széles kasmir; 15 cm. széles vágott bársony; hímző selyem; egy batist szabó.

A középkék kasmirblúzt könnyű, sötétzöld selyemmel dolgozott, részben lapos-

hímzés, részben száröltésű hímzés díszíti. A minták a szabásokon találhatók. A nyak-kivágást, a jobb előli szélétől szabott pántot, s az ujjak széleit keskeny fekete szegély díszíti. Az előli részt, a hátrészt és az ujjak felsőrészt egybeszabjuk; a 141a. és 141b. fig.-at átvágjuk és kiszabás előtt a hasíték vonala mentén P-től Q-ig egyesítjük őket. Figyelembe veendő a kiszabásnál az előli középet, s a bal szélét jelző rövid hajtás vonala. A 142. fig. szerinti, lent kettéhasított ujjaknak, hátsó hímezett szélét, vonal- és számjelzés szerint, az előli szélre fektetjük. Az ujjakat fönt, csillagtól csillagig rátartjuk. A blúz alsó szélét hátul csillagig egy-két laposráncba rakjuk, elől pedig behúzzuk. A pánt alá szépen kapható szabott illesztünk. A blúzt belés nélkül is viselhetjük, de megfelelőleg kivágott és a blúzhhoz hasonlóan szabott belésderékra is dolgozhatjuk.

15. sz. Blúzaj csíkos szövetből, bodorral.
Anyag: 4 1/2 m. hosszú, 75 cm. széles gyapjú muszlin;
1/4 m. hosszú, 50 cm. széles rézsut vágott fekete selyem.

A hátul baloldalt kapcsolt, fehér, sötétkék csíkos gyapjúmuszlin aljat a kis rajz 63-65. fig. szerint szabjuk. Az előrajzolt finom vonalakat figyelmen kívül hagyjuk s az előli lapot elől egybeszabjuk. A varrások kidolgozása után az alja, az alsó szélétől 25 cm-nyire, 15 cm. széles rézsut pántot tűzzük u. n. rozettafüzér díszíti. Ezt úgy készítjük el, hogy egy 12 cm. széles rézsut csíkot, 5 cm. szélesen összehajtunk és dupla laposráncba rakjuk. Az így keletkezett bodort az alja félceljűk és közepén áttűzzük. Az alj felső szélét keskeny lényőbe foglaljuk.

17. sz. Blúzaj szemintás szövetből.

Anyag: 4 60 m. hosszú, 75 cm. széles szemintás gyapjúmuszlin; 1/2 m. hosszú, 50 cm. széles selyem; 1/4 m. hosszú, 5 cm. széles grelós rojt; 22 selyemgomb; 1/2 m. hosszú selyemsujtás

A csinos aljhoz a szabás előtt levágjuk a szélpántot és tunikát utánnozva, pántként feltűzzük. Az alj lapjait a kis rajz 63-65. fig. szerint szabjuk; az előli varrást keskenyen áttűzzük és kép szerint kicsi selyemgombokkal és gomblyukat utánzó sujtáshurkokkal díszítjük. A 63. és 64. fig. vonalai jelzik a szélpánt felvarrását, amelyek hátul, a varrás mentén, a felső szél felé nyulnak s itt kissé ráncoltak. A szélpántot az alsó szélén, 2 cm. széles selyempánttal és grelós rojttal díszítjük és a felső szélén s az oldalvarrásnak megfelelő szélekre tűzzük. A grelós rojtot házilag is elkészíthetjük, a nagyobb fagyöngyöket selyemmel behúzzuk és kordonetselyemmel egyesítjük.

20. sz. Köpeny 2-4 éves leánynak.

Anyag: 150 cm. hosszú, 110 cm. széles fehér gyapjuszövet;
18 cm. hosszú, 2 cm. széles selyemszalag.

A fehér gyapjuszövet kabátot a 68-71. fig. szerint szabjuk. A 68. fig. szerinti elején figyelembe vesszük, az előli középet jelző középső vonalat, a 68a. fig. szerinti szabott hátsó részt, a kis rajz szerint kiegészítjük. A 69. fig. szerint szabott gallért, könnyű selyemmel béleljük és szám szerint felvarrjuk. A 70. fig. szerint szabott ujjakon az előrajzolt bevarrást kidolgozzuk. A hajtókat a 71. fig. szerint szabjuk. A kabátot kép szerint 2 cm. széles selyemszalagból való, háromszoros rozetta díszíti, valamint gyöngytűzés is, a varrógép felső tujéba kordonetselyemmel, az alsóba finom selymet húzva. A kabátot könnyű selyemmel vagy szatinnal béleljük.



1-3. sz. Három csinos tavaszi és nyári kalap.

Szabásminták megrendelését közvetlenül a Divat Ujság kiadóhivatalába kell címezni: VIII., Rökk Szilárd-u. 4.

25. sz. Ruha festett vagy himzett füzérdisszel.

Anyag: 4 m. hosszú, 110 cm. széles fehér gyapjúvoal; 1/2 m. hosszú, 80 cm. széles világoskék vászon; 3 m. hosszú, 11 cm. széles libertiszalag; 1/4 m. hosszú, 12 cm. széles valansziensipke.

A fiatalos mosó voáruhát szépen díszíti a szamócaszínű és világoskékre festett vagy himzett füzér, amely széles szélpántként veszi körül az aljat, a derék kivágását és az ujjak szélét. Tetszés szerint más színeket is választhatunk, a díszhez illő színben; rendelésnél szövetmintát kell küldeni. A csinos mintát laposhimzéssel, vagy lyukacsos himzéssel is kidolgozhatjuk. Az aljat és derekat egybedolgozzuk és béleletlen hagyjuk. A 4 cm. mélyen kivágott, kimonószerű bluzt a 20a. és 20b. fig. szerint szabjuk, a részeket kiszabás előtt C-től D-ig egyesítve. Az ujjak alatt, a dupla vonalak szerint hasítékokat dolgozzunk ki és a 21. fig. szerinti ékkel megerősítjük. A derék kivágását orosz inghez hasonlóan valansziensipkével töltjük ki, amelynek ívezett szélét a szövetre varrjuk s a felső szélét gumizsinórral fejecskébe húzzuk. Az ujjak széleit 6 cm. széles, világoskék vászonpánt díszíti. Ebből való a kis rajz 22. és 23. fig. szerint szabott alj 12 cm. széles szegélypántja is. A hátul húzott aljat s az elől és hátul csillagig behúzott bluzt megfelelő szélességben, szélét a szélhez fektetve, egy övre varrjuk. Az elől baloldalt nagy csokor alatt kapcsolt öv világoskék libertiszalagból való. A két 60 és 80 cm. hosszú esarpot rojt díszíti.

28. sz. Nadrag 10-12 éves leányoknak.

Anyag: 1 1/2 m. hosszú, 80 cm. széles mosószövet; 130 cm. hosszú, 6 cm. széles himzés.


A nadragot a 67. fig. szerint szabjuk. A száraz összevarrása

BLUZOK, ALJAK S FIATAL ASSZONYNAK VALÓ RUHA.



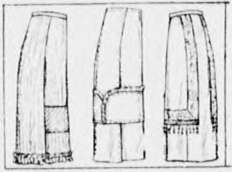
Kész szabás szám 6426. 88 cm. felső bőség, I. és II. nagyságban kapható.

4-4a. sz. Bluz szegélydíszsel nyulánk alakra. Szab., magy.: mintáiv 12. VIII. sz., 47. és 48. fig.



Kész szabás szám 6429. I., II., III. és IV. nagyságban kapható. 7-7a. sz. Bluz csipkebetétdíszsel. Szab., magy.: mintáiv 12. IX. sz., 49. fig.

Kész szabás szám 6430. II., III. és IV. nagyságban kapható. 8-8a. sz. Bluz négyzetes kivágással, új szabásu ujjal és könnyű himzéssel. Szab., és rajz: mintáiv 12. XXXI. sz., 141-142. fig.



9-11. sz. A 15-17. szám hátkepe.

Kész szabás szám 6427. I., II. és III. nagyságban kapható. 5-5a. sz. Bluz himzett vállpánttal. Kiegészítő szabásrészeket lásd magy.

Kész szabás szám 6428. I., II. és III. nagyságban kapható. 6-6a. sz. Bluz nagy himzett gallérral. Szab.: mintáiv 12. XXX. sz., 137-140. fig.

után az előli illetve a hátsó szélét alátűzött rézsutcsikkal erősítjük meg. A hasítékokat az előrajzolt dupla vonal mentén dolgozzuk ki s az ismert módon alá és fölé foglalt pánttal látjuk el. A felső széleit I-et I-re téve egymásra fektetjük, behúzzuk és 3 cm. széles, 35 cm. bő foglalóba erősítjük.

oldalt gomblyukakkal el látva, az alsó derékra való gomboláshoz. Az alsó széleit behúzzuk és 65 cm. bő himzett fodorral díszített, 40 cm. bő, 3 cm. széles foglalóba erősítjük.

29. sz. Öltözék fisü- és rojtdíszsel. Anyag: 6 1/2 m. hosszú, 50 cm. széles selyem; 2 1/4 m. hosszú, 110 cm. széles voal-ninon; 3/4 m. hosszú, 10 cm. széles voal színehez hasonlószínű esomózott selymrojt.

Az egyszerű, elegáns 13-13a. sz. A öltözék selyemből és voal-ninonból készül. Szép rajta a tengerészkek és a bíboros lila szín vegyítése. A bíboros lila selyemből szabott kimonószerű, szögletesen kivágott bélésderekat sima voal borítja. Ezt selyempántokkal díszített és rojttal határolt fisürészek díszítik. A fisürészek elől és hátul egymást borítják és a keskeny selyemöv alá nyulnak. Az utóbbival erősítjük fel a selyemaljat, amelyet voaltunika borít. A tunika felső bőségét kiálló szegélyek szűkítik s az alsó szélét selyempánt és rojt díszíti. Az aljat hátul kapcsoljuk.

31. sz. Újszabásu sevióöltözék. Anyag: 4 m. hosszú, 130 cm. széles sötétkék sevió; 16 m. hosszú, 2 cm. széles, mintázott selyempaszomány; 8 m. sujtás; 58 gomb; 6 gombforma; 2 gyöngyházgomb; 1 csipkegallér; 1/4 m. hosszú, 45 cm. széles fekete selyem.


Mintánkon a kabát szabása és hossza a mai divatnak felel meg. Az előli részek hosszában ketté vannak osztva, s az első előli rész lent erősen vissza van vágva. A lekerekített lebbenye a hátrészig folytatódik, s a kerekre szabott pánt alá van tűzve,



11. sz. Az 58. szám hátkepe.

gyöngyházgombokkal varrjuk ki. A jobb előli szélhez varrt, 90. fig. szerinti hajtókat behajtással szabjuk. A 91. és 92. fig. szerint szabott gallérrészeket a pontozott vonal mentén kihajtjuk. A lent meglehetősen bő ujjakat 14 cm. széles hajtóka határolja, amelynek szövetét rézsut szabjuk. A kabátot, elől az előli részeket, a középső vonal szerint egymásra hajtva, gomboljuk.

39. sz. Elegáns öltözék kockás szövetből. Anyag: 3 1/2 m. hosszú, 130 cm. széles barnafekete kockás szövet; 1/2 m. hosszú, 50 cm. széles fekete selyem; 6 szarugomb. A karcu alakra illő csinos ruhát kockás angol szövetből szabjuk és fekete selyemmel díszítjük. A szűk mideres aljat a kis rajz 9-11. fig. szerint szabjuk. A szabad esarplapot a 11. fig. szerint szabjuk és csupán



Kész szabás szám 6432. II., III. és IV. nagyságban kapható. 15. sz. Bluzalj csikos szövetből bodorral. Ehhez 10. sz. Kiegészítő szabásrészeket lásd magy.

Kész szabás szám 6433. II., III. és IV. nagyságban kapható. 16. sz. Bluzalj fodorral, hat szélből. Ehhez 10. sz. Szab., magy.: mintáiv 12. XV. sz., 66a-66d. fig.

Kész szabás szám 6434. I., II. és III. nagyságban kapható. 17. sz. Bluzalj szelmin-tás szövetből. Ehhez 11. sz. Szab.: mintáiv 12. XIV. sz., 63-65. fig.



Kész szabás szám 6435. I. és II. nagyságban kapható. 18-18a. sz. Bluzalj csipőpánttal. Szab., magy.: m-iv 12. XIII. sz., 59-62. fig.


hasíték hosszában varrjuk a hátsó lapra. Az alj alsó szélét 10 cm. széles selyempánt díszíti kép és a kis rajzok vonaljelzése szerint. A kabátrészeket a 12. és 13. fig. szerint szabjuk. A 12. fig.-án figyelembe véve a behajtást. A 13. fig. szerinti hátrészt a kis rajz méretei szerint, a deréktől mérve kiegészítjük. Az előli részt teljes hosszában, oldalt derékig könnyű vászon közbéléssel látjuk



Kész szabás szám 6431. I. és II. nagyságban kapható. 12. sz. Ruha zékével fiatal asszonyoknak. Bővítésre alkalmas forma. Ehhez 13-13a. sz. Szab., magy. és rajz: mintáiv 12. I. sz., 1-8. fig.

el, a felsőszövet bevarrásait kidolgozva benne. A nagy sál gallért a 16. és 17. fig. szerint könnyű vászonból és felsőszövet bélésből szabjuk és szám szerint a kabátra varrva, a hajtás vonala mentén kihajtjuk és kívülről rézsut szabott fekete selyemmel borítjuk. A 14. és 15. fig. szerint szabott csinos ujjakat 8 cm. széles, egyenes fekete selymhajtóka díszíti. A kabát előli. széléit nyomós gombokkal csatoljuk és kép szerint gombokkal díszítjük. A kabátot selyemmel béleljük.

MINDENFÉLE CÉLSZERŰ DOLOG.



Kész szabás szám 6436. 10-12 és 12-14 évesnek. 19. sz. Kabát féldalú hajtókával 10-12 éves leányknak. Szab., magy.: mintáiv 12. XXXII. sz., 143-147. fig.



Kész szabás szám 6437. 1-2, 2-4 és 4-6 évesnek. 20. sz. Köpeny 2-4 éves leányknak. Szab., magy.: mintáiv 12. XVII. sz., 68-71. fig.

széles posztó; 6 kicsi és 2 nagyobb gomb. A világos és sötét-szürke csíkos köpenyt széppé teszi a széles fehér posztógallér és hajtóka. A köpenyt az adott szabásrészek, s a 32. számú kép leírása szerint szabjuk. Az előli résznek lent lekerekített szélét a kis rajzon előrajzolt finom vonal jelzi. Az előli gallérrészt a 93. fig. szerint, posztóból és felsőszövet bélésből szabjuk, közvászonnal nélkül; a hátsót a 94. fig. szerint csupán felsőszövetből. Az utóbbin figyelembe veendő a rövid pontozott vonal, amely a gallér kihajtását



21. sz. A 74. szám hátképe.

rint, a behajtás kiegészítésével szabjuk s a pán-tokat előli csu-pán a jobb, hátul csupán a bal lebbenyérszélből vágva. A lebbenyérszékét keskeny széllel a kabátrészekre tűzzük. Az előli pántokban kidolgozott gomblyukakkal és a bal szélre varrt gombokkal gomboljuk a kabátot. A hátsó pántokat csupán gombokkal díszítjük.



Kész szabás szám 6440. I. és II. nagyságban kapható. 25. sz. Ruha festett vagy himzett füzérdíszsel fiatal leányknak. Könnyű gyapjuszövetből, felselyemből, seilyemből és mosókémből készíthető. Szab.: mintáiv 12. IV. sz., 20-23. fig.

jelzi. Az ujjakat 14 cm. széles, kissé keményített fehér posztóhajtóka határolja csíkos szövettel és gyöngyházgombokkal díszítve. A kabátot két ércfoglatu gyöngyházgombbal gomboljuk.

42. sz. Elegáns tavaszi öltözet. Anyag: 4 m. hosszú, 130 cm. széles sötétkék sevió; 1/2 m. hosszú, 130 cm. széles fehér posztó; 18 gyöngyházgomb.

Elegáns és szép szabású mintánk gallérját és hajtókáját fehér posztóból szabjuk, s ezzel szegjük be a kabát és alj kivágott pántjait. A pántokat fehér sujtással is sze-



Kész szabás szám 6442. 2-4, 4-6, 6-8, 8-10 és 10-12 évesnek. 28. sz. Nadrág 10-12 éves leányknak. Szab.: mintáiv 12. XVI. sz., 67. fig.

gélyezhetjük, ami kevesebb munkával jár és szintén olyan szép, mint a szegés. A sujtás, illetve a posztószegés végéhez „legyet” himezzük. A csinos aljat a kis rajz 107. és 108. fig. szerint szabjuk. Az előli lapból szabott pántok a hátsó lapra nyulnak és látszólag gombokkal vannak felerősítve. A kabátot a 109-115. fig. szerint szabjuk. A nyakkivágás bevarrásának s az első és második előli rész összevarrásának kidolgoása után a kabát előli szélét belülről, fönt a törésvonalon túl posztóval és közvászonnal béleljük. A lehajtott gallért a 113. fig. szerint felsőszövetből és közvászonnal szabjuk és szám szerint a nyakkivágáshoz varrjuk, az előrajzolt hajtás vonalat figyelembe véve és kívülről posztóval borítva. A hajtókát 2 cm. széles felsőszövetpánt határolja. A lebbenyét a 114. fig. sze-



26. sz. A 78. sz. háta.

Kész szabás szám 6441. I. és II. nagyságban kapható. 27-27a. sz. Ruha kétféle szövettel. Tunikás- és mideres alj zékés derékkal. Szab., magy.: mintáiv 12. VI. sz., 30-38. fig.

A kabátot világos selyemmel béleljük. Az ujjakat a 115. fig. szerint posztóból szabott és vonaljelzésig szövetspánttal díszített hajtóka határolja.

43. sz. Sevióköpeny féldalú hajtókával és csipkegallérral. Anyag: 3/4 m. hosszú, 120 cm. széles sevió; 1/2 m. hosszú, 130 cm. széles posztó; 1 csipkegallér.

A sötétkék sevió köpeny a mai divatnak felel meg. Egybeszabott elejét váltóló bevarrás szűkíti; a hátrésze egyenes. A hajtókát a jobb előli részből szabjuk, felsőszövettel borítjuk és posztóhajtókával látjuk el, amelynek két gomblyukát sevió határolja. A kivágását nehéz, ékrúszinü makramécspikegallér veszi körül. Az ujjakat posztóhajtóka határolja. A felsőszövet pántokat zsinórbetét felett, posztócsíkkal fogjuk össze és ezekkel, valamint gombokkal gomboljuk össze a kabátot.

44. sz. Öltözetek dús zsinórdíszsel. Anyag: 4 m. hosszú, 120 cm. széles sevió; 41 m. hosszú, 1 cm. széles paszomány; 10 m. hosszú, 4 cm. széles paszomány; 2 nagy, 18 közepes és 35 kicsi gomb.

A tengerészkek kamarnsevió mintákat széles és keskeny, fekete zsinór díszíti. A félhosszu ujjakon az első előli és a második hátrészt végig szabjuk, míg a többi részét derékban rövidebbre vesz- szük és lebbennyel egészítjük ki. A második előli és a középső hátrészt a háromnegyed hosszú ujjakkal egybeszabjuk, s ezeket könyékig keskeny zsinórral és széles zsinórpánttal díszítjük. A dísz gombok egészítik ki. A lebbeny felvarrását hasonló zsinór borítja tizennyolcszorosan. Előli és hátul hasonlóképpen zsinórpántok díszítik. A sál gallért széles és keskeny zsinór díszíti. A bokáig érő alj



Kész szabás szám 6438. 4-6, 6-8 és 8-10 évesnek. 22. sz. Hál ing 6-8 éves fiúknak. Szab., magy.: mintáiv 12. XXXV. sz., 160-167. fig.

Kész szabás szám 6439. és az alsónadrág 6439a. 2-4, 4-6 és 6-8 évesnek. 23-24. sz. Nappali ing és alsónadrág 2-4 éves fiúknak. Szab., magy.: m.-iv 12. XXXVI. sz., 168-174. fig.

három lapból áll. Az előli varrást gombok és zsinórsorok díszítik. Az alsó szélét tizsoros zsinór díszíti. A laposrácba rakott hátsó lapot széles szegéllyel tűzzük fel. Az aljat baloldalt kapcsoljuk.

45. sz. Ruha himzett díszsel. Anyag: 3/2 m. hosszú, 120 cm. széles sötétkék posztó; 1/2 m. hosszú, 100 cm. széles szürkéskék 3/4 m. hosszú, 50 cm. széles sötétkék selyem; 40 cm. hosszú, 50 cm. széles csipkeszővet; 1 m. finom selyemzsinór; 9 posztógomb.

A sötétkék és szürkéskék posztóruhanak vállpántját, s az ujjaknak világos posztó szegélypántját szürkéskék, sötétkék és fekete filoflossz selyemhimzés díszíti. Élénkebbé válik a himzés, ha annak rácsszerű részét sötétkék selymfonál helyett ó-arany és ezüstoffonállal húzzuk át. A 18. fig. szerint csipkeszővetből szabott betétet tisztán ékeljük a hátul kapcsos bélésderékba. Csipkéből való az állógallér is. A derék felsőszövetét a 19a. és b. fig. szerint, alátűzött vállpánt előrajzolt finom vonalaival szabjuk, s az a. és b. szabásokat, kiszabás előtt, a hasíték vonal mentén A-tól B-ig egyesítjük; figyelembe véve a vállpántszerű rajzot, s az ujjak alsó széle feletti vonalat, amelyek a világos posztódísz felvarrását jelzik. A vállpánt felső szélét vonaljelzés szerint, a selyem-



Kész szabás szám 6443. II. és III. nagyságban kapható. 29. sz. Öltözetek fűsű. és rojtú díszsel. Idősebb nőnek is alkalmas forma.

szegély felett, a betétre varrjuk. Az előli széleket, a selyemmel burkolt lyukakon áthuzott selyemzsinórral fogjuk össze. Az alj kis rajzain, az előli és hátsó lap hasitékait figyelmen kívül hagyjuk, de a bal előli lapot, a közepén át a jobbra fektetjük s épp úgy mint a hátsólapot, 1 cm. széles szegéllyel letűzzük. A szövetet ehhez külön számítottuk. A gombokat kép szerint varrjuk fel. Hozzá selyemöv.

46. sz. Ruha dupla tunikával.

Anyag: 4 m. hosszú, 120 cm. széles posztó; 30 cm. hosszú, 45 cm. széles fekete bársony; 30 cm. hosszú, 45 cm. széles csipkeshövet; 20 m. sujtás.

A csinos látogatóruhát szürke-zöld posztóból szabjuk és a hátulkapcsolt kimonó derekát gazdagon kivarrjuk sujtással. S ujtással díszítjük vállpántszerűen az előli és hátrészeket, valamint a kivágás szélét is. A második részen a papírra rajzolt mintát a szövetre férceljük és a sujtást kézilimzéssel vagy géppel felvarrva, a papírt alóla kitejük. Az állógallért, betétet és kézelőt csipkeshövetből szabjuk. A baloldalt hasított alját lekerekített szélű dupla tunika borítja. A tunika alsó széléit a bélésaljra varrjuk. Hozzá fekete bársonyöv.

49. sz. Csinos szabású látogatóruha egyszínű és csíkos szövetből.

Anyag: 2 1/2 m. hosszú, 110 cm. széles egyszínű; 2 m. hosszú, 110 cm. széles csíkos szövet; 52 drb. gomb; 2 m. sujtás; 40 cm. hosszú, 8 cm. széles túllesipke.

Az egyszerű elegáns párisi mintánk halványabb zöld, egyszínű és fekete-zöldcsíkos sevióből készül. A csíkos szövetből szabjuk a kimonórészeket, az oldalsó aljlapokat, s az alsó harántpántot. Az oldallapokon nyulnak át a pántok, amelyeket a megfelelően szabott előli és hátsó lapok alá tűzünk és csupán látszólag gomboljuk rá. A pántok látszólag az öv alatt, az egyszínű miderrészen a derékre nyúlnak. Az utóbbiak kivágásos szélét pánt határolja, előli egyszínű



30. sz. A 40. szám hátképe.

mebe vételével. A gallért a kabától eltérő szövetből is szabhatjuk, pl. bársonyból vagy selyemből. Kockás visszájú szöveteknél ebből készíthetjük a gallért. A szövet minősége szerint a gallért lágy közvértéssel, vagy a nélkül is elkészíthetjük. Az ujjak szíkei, a kabátot gomboljuk.


55. és 55a. sz. Nyári ruha fehér vagy színes voálból, kézi himzéssel.

Anyag: 2 1/2 m. hosszú, 110 cm. széles fehér gyapjuvoál; 2 m. hosszú, 110 cm. széles zöld voál; 30 cm. greslojt. A csinos mintánk mandulazöld és fehér gyapjuvoálból készül. A bélésaljat fehér batiszból szabjuk, a 8. mintáiv 9. és 10. fig. szerint és 35 cm. széles egyenes, zöld voálszegéllyel díszítjük. A szabad, alsó szélét zöld néfelejtspontokkal kihimezzük, duplán vett fehér pánt és 4 cm. széles duplán vett zöld voálbodor határolja. A felső szélén húzott tunikát széles laposhímzés díszíti. A hurkolt szélpánt és a felnyúló lilomminták fehér, a körbefoglalt levelek zöldek, selyemesillogású tviszettel vannak kihimezve. A tunika szabásához a bélésalj szabásait összehajtuk s a tunikát 75 cm. hosszúra szabjuk, a hátsó varráson könnyű szövetekkel, középen a feléhez 8 cm. széles szövetet toldunk s a bevarrás helyett kidolgozva, a szélességét oldalt és hátul behúzzuk. Hasonlóképpen dolgozzuk ki az ezen mintáiv 20a. és 20b. fig. szerinti kimonórészeket, hátul kapcsolt blüzszerű derékat.

57. sz. Csinos, divatos szabású, kabátos ruha.

Anyag: 4 m. hosszú, 130 cm. széles, két oldalán szőtt szövet; 1/2 m. hosszú, 50 cm. széles selyem; kevés vörös posztó; 30 m. sujtás; 56 szövetgomb; 2 gyongyházgomb.

A díszes, erősen bordázott, sötétkék diagonál szövetből szabott öltözéket cseresznyevörös posztó, sötétkék sujtás és szövetgomb díszíti. Az első és a második előli, valamint a kabát hátrészt a 24., 25. és 27. fig. szerint szabjuk, a részeket a kis rajz méretei szerint ki-



31-31. sz. A 31. és 32. szám hátképe.



35-36. sz. és 64. sz. épe.

egészítve, szűkítő a teltlen oldalon is a vonallal jéderéktől. Az első és a közepet hajtás vonaljától zott vonalalás szélét dődő beva és a bev szerű rajz első szövetesített díse a hajtók mára. A trik előli derék alatt oldal színom von sűrű hu sujtás soroláshoz, a nem mindegyik sor előli szélét om kis h rakva. Azli és ol összevarrás a sujtás



Kész szabás szám 6446. I. és II. nagyságban kapható. 30. sz. Elegáns öltözék kockás szövetből. Ehhez 37. sz. Szab.: mintáiv 12. II. sz. 9-17. fig.

Kész szabás szám 6447. II. és III. nagyságban kapható. 40. sz. Ruha hullámos díszrel. Ehhez 39. sz. Szab.: magy.: mintáiv 12. XXIII. sz. 10-106. fig.

Kész szabás szám 6444. II. és III. nagyságban kapható. 31. sz. Ujszabású sevió öltözék. Ehhez 33. sz.

hímezett szövetdísz felerősítve. A derék kivágását hasonló, a csíkos szövetet harántvéve szabott pánt díszíti. Az egyszínű, széles hajtókát, a csíkos szövetből való pántdísz határolja. A gombokat kép szerint varrjuk fel. Az állógallért túll-csipkéből való. A ruhát hátul baloldalt kapcsoljuk.

50. és 50a. sz. Hosszu ujjú ruhakötény.

Anyag: 4 m. hosszú, 80 cm. széles fekete köténynek való szövet; kevés vörös szatin; 10 m. sujtás.

Az egyszerű kötényt az 54-56. fig. szerint szabjuk, az 54. és 55. fig.-át a kis rajz méretei szerint kiegészítve. Az 54. fig.-án az alsó vállpánt szél s a jobboldalt feltűzött zseb rajzán kívül, a vállpántra feltűzendő sujtásdísz rajza is adva van. Hasonló dísz van a 8 cm. széles ujjfoglónak is. Az ujjakat fönt és lent behúzzuk. A láthatatlan gombolás számára, a jobb hátsó szél alá, 40 cm. hosszú gomblyukpántot foglalunk. A derékat 4 cm. széles öv veszi körül. A képet szaténszegély határolja.

51. és 51a. sz. Célszerű kötényzubbony festőnőnek, orvosnőnek s többféle célra.

Anyag: 4 1/2 m. hosszú, 80 cm. széles szürke vászon; 4 gomb.

A célszerű kabátot a rendes férfiszabás szerint készítjük és előli gomboljuk. A háta egybeszabott, az eleje két részből áll s az ívezett vállpántrészek rá vannak tűzve. Az előli részek két oldalt és baloldalt egy mellzsebbel vannak ellátva. Az ujjak simák, a lehajtott gallér keskeny. Az egyenes övet szövetpántokon húzzuk át.

52. és 52a. sz. Szoknyaalakú kötény, hivatalba.

Anyag: 2 m. hosszú, 100 cm. széles szövet.

A fekete panama-szövetkötényt az 57. és 58. fig. szerint szabjuk, a részeket a kis rajz méretei szerint kiegészítve. A kötény tartósságának emelése végett az előli részt fönt 40 cm. hosszú, fekete bélésszövettel borítjuk. Az oldalvarrás kidolgozása előtt rajz szerint zsebet tűzünk fel. A két bevarrással testhez állóbbá lett felső szélét keskeny lényöbe foglaljuk vagy ellenébe varrt résznél csíkkal erősítjük meg. A hátsó gombolást a gombok vonala szerint készítjük el.

54. sz. Félig testhezálló kabát széles gallerral.


Anyag: 2 m. hosszú, 130 cm. széles konfekciós szövet; 2 gomb.

Az 54. számú képünkön ugyanaz a kabát látható, mint a 74. számún, de más, díszesebb széles gallerral. A kabát bármely öltözékhez is alkalmas és mindenféle szövetből szabhatjuk. A részait a 123-125. fig. szerint szabjuk, amelynek magyarázatát a 74. számú kép adja. A gallért a 128. és 129. fig. szerint szabjuk, a hajtás vonalának ügye-

Kész szabás szám 6445. I. II. és III. nagyságban kapható.

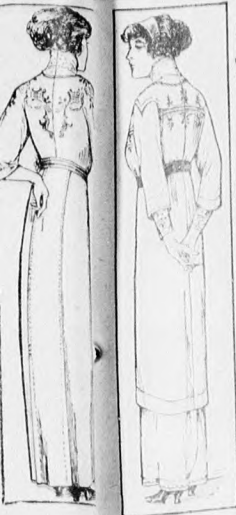
32. sz. Köpeny kockás foglással. Ehhez 34. sz. Szab.: m-iv 12. XX. sz. 88-92. fig.

hímezett szövetdísz felerősítve. A derék kivágását hasonló, a csíkos szövetet harántvéve szabott pánt díszíti. Az egyszínű, széles hajtókát, a csíkos szövetből való pántdísz határolja. A gombokat kép szerint varrjuk fel. Az állógallért túll-csipkéből való. A ruhát hátul baloldalt kapcsoljuk.



Kész szabás szám 6448. I. II. és III. nagyságban kapható. 41. sz. Köpeny nagy gallerral. Ehhez 47. sz. Szab.: mintáiv 12. XX. és XXI. sz. 88, 89, 93. és 94. fig.

Kész szabás szám 6449. I. II. és III. nagyságban kapható. 42. sz. Elegáns tavaszi öltözék. Ehhez 107-115. Szab.: mintáiv 12. XXV.



lett gombdíssz is van. A kabát előli szelét fent 20, lent 12 cm. széles vászonnal béleljük és belülről szövettel borítjuk, amelynek hajtókájába sujtással kivarrt vörös posztó szögletes díszet illesztünk. E mellé kép szerint gombokat varrunk. A 28. fig. szerint behajtsa vonalát figyelembe véve, vászon és felsőszövetből szabott lehajtott gallért vörös posztóval díszítjük. Az ujjak belső varrásának kidolgozása után, a sujtással díszített s a 29. fig. szerint vörös posztóból szabott kézelő alakja szerint megrövidítjük. A két gyöngyházgombbal gombolt kabát előli részeit, középső vonalat a középsőre téve, egymásra fektetjük. Az alj előli lapján mindkét oldalt 30 cm. hosszú, 8 cm. széles sujtás van. Az öltözetet sima vagy csikos vászonnál és básztyelemből is szabhatjuk.

58. sz. Bluz szegély- és betétdíszsel.

Anyag: 1 1/2 m. hosszú, 120 cm. széles kínai krep; 3/4 m. hosszú, 3 cm. széles vertesipkebetét; 80 cm. hosszú, 2 1/2 cm. széles vertesipke; 3/4 m. hosszú, 2 cm. széles vertesipkebetét; 40 cm. hosszú, 2 1/2 cm. széles horgoltbetét; és egy közepén 5 cm. széles horgoltvállpánt rész.

Az elegáns, hátulkapcsolt bluz kimonósabású. Az előli részeit, az ujjakat és a bluz hátsó szelét szegélycsoportokba varrjuk, amelyek közül az előli közepén lévő kiállnak. A közbefoglalt, 3 cm. széles vertesipkebetéteket két-, illetve háromsorosan egymás mellé varrjuk. A kézelőknek szegélyekbe varrt szövétet részben hosszában, részben haránt dolgozzuk fel és 2 cm. széles betéttel határoljuk. A szegélybe varrt részekből és a keskeny betétekből való kicsi kerek betéteket elől csetnaki csipkevállpánt és hátul ugyanolyan betét határolja.

59. sz. Egybeszabott ruha 4-6 éves leányknak.

Anyag: 1 m. hosszú, 100 cm. széles sötét-kék sevíó; kevés fehér vászon; 2 m. fehér sujtás; 1 tuat aranygomb; egy fehér lakkbőröv.

A sötétkék sevíó ruhát a 72-78. fig. szerint szabjuk. A vállpántot és az állógallert a 72. és 77. fig. szerint, fehér vászonnál szabjuk. A 73. fig. szerinti első előli részt a kis rajz szerinti kiegészítjük, s ezt épp úgy mint a 76. fig. szerinti második hátrészt a finomvonal mentén, a 74. és 75. fig. szerinti részekre varrjuk a ráncokig. A ráncokat kereszt és pont szerint rakjuk. A 78. fig. szerinti ujjak felső szelét



37-38. sz. A 39. és 42. szám hátképe.



6 szövetgomb; 1/2 m. sujtás; a bluzhoz: 1 m. hosszú, 110 cm. széles batiszt; egy csipke vállpánt, vagy 1 m. hosszú, 10 cm. széles csipkebetét; 3/4 m. hosszú, 5 cm. széles csipkebetét; a kötényhez: 1 1/4 m. hosszú, 150 cm. széles durva szürke vászon; a zekéhez: 1 m. hosszú, 120 cm. széles loden; 4 szövetgomb; 1/2 m. sujtás; a gallérhoz: 1 1/2 m. hosszú, 130 cm. széles loden.

A célszerű ruha alját, zekéjét és kalapját, zöldes barna, kertészkeedéshez igen alkalmas, vízmentes lodenből szabjuk. A csipke vállpánttal díszített fehér batiszt bluz kimonósabású, de alkalmas a mosható ingbluz is. A ruha durva szürkevászonnál készül, meleg nyáron ujj nélküli kötény egészíti ki. A bluz elejét és hátát az 50a. és 50b. fig. szerint szabjuk, a kettévágott részt, a hasíték vonala mentén, N-O-ig egy-

esítve. Elöl a fiókszerű rajzon belül 50t 1/2 cm. széles, lent kiálló szegélybe varrjuk. Az 51. fig. szerinti vállpántot széles csipke betéttől varrjuk le, vagy készen vesszük. Az ujjak széleihez keskeny csipkebetéteket, vagy 3 cm. széles szegélyt tudunk. A bluzt hátul kapcsoljuk. A mideres aljat az 53a-



47. sz. A 41. sz. hátképe.

35-36. sz. és 64. szám épe.

egészítve, szűkít a rövidített oldalon is a finomvonalal jeleként mérve. Az első elszem figyelembe veendő az a közepet jelző hajtás vonalát pontozott vonalal szelétől kezdődő bevarrás és a bevarrás-szerű rajz elsőszövetbe illesztett dísz a hajtókák számára. A tik előli részt a derék alatt oldalt szelén, a finom vonal sűrű hullámos sujtás sorát díszítjük, a majdnem mindegyik sornál, az előli szelén kis hurokba rakva. Azli és oldalrész összevarrása a sujtás mel-



Kész szabás szám 6452. II. és III. nagys. kapható. 45. sz. Ruha himzett díszsel. Ehhez 35. sz. Szab.: m.-iv 12. III. sz. 18-19. fig.

behúzzuk és szám szerint a karöltőbe foglaljuk. Az ujjak foglaltója 18 cm. bő és 4 cm. széles. A paszománycsikokat és a gombokat kép szerint varrjuk fel. A lakkbőrövet oldalt pántokon húzzuk át.

63. sz. Célszerű ruha hamis előli gombalással.
Anyag: 3/4 m. hosszú, 110 cm. széles olivzöld sevíó; 1 m. hosszú, 110 cm. széles szürkés zöld posztó; 1/2 m. hosszú, 50 cm. széles olivzöld selyem; 12 m. hosszú, zöld sujtás; 3 tuat gomb.

A célszerű, egyszerű ruhát a 116-122. fig. szerint szabjuk. A vállpántrészeket a 116. és 117. fig. szerint szabjuk, szürkés zöld posztóból és a hátul kapcsolt bélésderékra varrjuk. Az állógallert és vállpántot együttesen zöld sujtással díszítjük, sugárszerűen; a távolságokat a finomvonalak jelzik. A derekat a 118a. és 118b. fig. szerint szabjuk, kiszabás előtt, a hasíték vonala mentén E-től F-ig egyesítjük. A derékből szabott ujjakon két behajtsa veendő figyelembe. A baloldalt végig szabjuk, a jobbát csupán az előrajzolt körvonalig, az aláerő szelének a szövétet hozzátoldva. A selyemszegély alatt feltűzött bal szél gombokkal díszítjük. A könnyű bélésel ellátott selyempánt tulérő szelét szögletesre vágjuk és a derékon előrajzolt finomvonal szerint varrjuk fel. A sujtásdíszít kép szerint varrjuk fel. Az aljat a kis rajz 119-122. fig. szerint szabjuk. Jobboldalt az előli és oldallap varrása közé selyemszegélyt foglalunk. A 121. fig. szerinti hátsó lapot, az előrajzolt vonalig, a szemközti lapra illesztjük. Az alsó szürkészöld posztóból, a 122. fig. szerint szabott kiegészítő részt a felső rész alá tűzzük a finomvonalig. A gombdíszit jobboldalt kép szerint varrjuk fel. Hozzá ráncolt keskeny selyemöv.

64. sz. Ruha kétféle szövettől.
Anyag: 2 1/2 m. hosszú, 140 cm. széles kockás gyapjuszövet; 210 m. hosszú, 110 cm. széles egyszínű gyapjuszövet; 4 m. sujtás; 3 gomb; 1/2 m. hosszú, 45 cm. széles csipkeszövet.

A szürke és sötétkék kockás gyapjuszövetből varrt ruhát hátul kapcsoljuk. A sima, rövid mideres alj rövidített lapját az alsó 30 cm. széles sötétkék gyapjuszövet kiegészítő részre tűzzük. A testhezálló bélésre dolgozott kimonóbluz kivágását, kék gyapjuszövetpánt határolja, amely elől folytatódik. A díszit szürke sujtás és kék gomb egészíti ki. A rövid ujjakat kék gyapjuszövetkézelőkkel toldjuk meg, amelyeket a bélésujjakra tűzzük s a kockás szövettől szabott pántokkal díszítünk. Az állógallert és betét sárgás csipkeszövetből, a keskeny öv gyapjuszövetből való. A ruhát alpalka, gyapju muszelin, vagy mosószövetből is szabhatjuk.

66a-66d. sz. Teljes öltözet, kertészkeedéshez. Rövid mideres alj válltartókkal, bluz, kötény, zeké és gallér.
Anyag az aljhoz: 2 1/2 m. hosszú, 120 cm. széles loden;



48. sz. A 49. szám hátképe.



Kész szabás szám 6454. II. és III. nagyságban kapható. 49. sz. Csinos szabású látogatóruha egyszínű és csikos szövettől. Ehhez 48. sz.

53d. fig. szerint szabjuk, a derekat jelző finom vonalat figyelembe véve. Az alsó kiegészítő részt a hajtás vonala mentén kereszt és pont szerint két szemközti rancia rakjuk, amelyet félig fonott sujtás hurkokkal és gombokkal díszítünk. Az előli és oldallapot, a finomvonal szerint a kiegészítő részre s a hátsó lapot, az oldallapra, illetve a kiegészítő részre tűzzük. Az 52a. fig. szerinti hátsó válltartórészt, az 52. fig. szerinti előli tűzzük vonal- és számjelzés szerint. A válltartókat, betűjelzés szerint, a kétszeresen letűzött aljszélre erősítjük.

49. sz. A 48. szám hátképe.

K, OBRAK-cipők raktára

VI., ANDRÁSSY-UT 40. sz. TELEFON. ::

Az aljat célszerűen elől baloldalt kapcsoljuk. A zeke eleje, és háta két részből áll, a kivágást hátul 3 cm. széles elől keskenyedő selyempánt határolja. A részut gombolást fonott sujtás és szövetségképezik. A csuklyával ellátott, esőre való gallér elől 50, hátul 80 cm. hosszú, hogy lehajlásnál ne akadékoskodjék és másrészt, hogy hátul kellő védelmet



53. sz. Az 54. szám hátképe.



Kész szabás szám 6455. II. és III. nagyságban kapható. 50-50a. sz. Hosszu ujju ruhakötény. Szab.: mintaiv 12. XI. sz., 54-56. fig.

Kész szabás szám 6457. II. nagyságban kapható. 52-52a. sz. Szoknya alakú kötény hivatalba. Szab.: mintaiv 12. XII. sz., 57-58. fig.

Kész szabás szám 6456. II. nagyságban kapható. 51-51a. sz. Célszerű kötényzubony festőnek, orvosnak stb.-nek.



Kész szabás szám 6474. I. és II. nagyságban kapható. 54. sz. Félig testhezálló kabát széles gallérral. Ehhez 53. sz. Szab.: mintaiv 12. XXVI. és XXVII. sz., 123-125. és 128-129. fig.

nyujtson. A gallért a szokásos módon, a vállon varrjuk, és elől pántokkal borított hasítékkal látjuk el, a kezek kidughatása végett. A nyitott gallért a leeséstől, belülről a gallér alá varrt, elől keresztelődő, hátul felgombolt válltartók óvják meg. A panamakalapot bászt-színű, tarkaszélű selyem-sál díszíti.

57. sz. Öltözék rövid gallérral ápolónőnek.

Anyag: 6 m. hosszú, 80 cm. széles sötétkék, fehér mintázatú mosószövet; 5 fehér gyöngyházgomb.

A hátul ránca rakott, öt lapból álló aljat 10 és 14 cm-nyire, az alsó szélétől két széles szegélybe tűzzük. Az elől baloldalt levő gombolást feltűzött pánt takarja, amely jobboldalt megismétlődik. A blúz előli részeit, három

Mindenféle hasznos dolog.

kiálló szegélybe varrjuk. Előli a feltűzött lapos-ránca alatt, gombolással látjuk el. Az ujjak egyszerű blúzujjak. Az egyenes öv 4 cm. széles. A rövid gallért szélesen beszegjük és kapcsoljuk.

69. sz. Mosóruha előli oldalkapcsolással és paszománydíszsel.



Kész szabás szám 6458. I., II. és III. nagyságban kapható. 55-55a. sz. Nyári ruha fehér vagy színes voálból, kezihímzéssel.

Anyag: 5 m. hosszú, 80 cm. széles vászon utántát; 1/2 m. hosszú, 45 cm. széles recetűtűl; 4 m. hosszú, 3 cm. széles fehér gyapjú paszomány; 9 gomb; vászonöv.

Az előli kapcsolt ruhát világoskék vászon-áztatból szabjuk. A 130. fig. szerintsabott blúzrész ketté

vágjuk és szabás előtt a 130a. és b. fig.-át a hasíték vonala mentén G-től H-ig egyesítjük s a behajtást a hátton kiegecsítjük. A bal előli részt az előrajzolt középső vonalig erőleg szabjuk. A jobb részt szélesen átgomboljuk rá. A kerek kivágást a 131. fig. szerint recetűtűl szabott vállpánt tölti ki. Ehhez hasonló az állógallér. A vállpántot az előrajzolt vonal mentén, a vállon, az állógallért pedig hátul kapcsoljuk. A nyak-kivágást, a túlerő előli szelt s a bevarrásokkal szűkített ujjakat paszomány díszíti. A feltűzött zsebet rajz szerint paszomány díszíti. Az aljat a kicsinyített kis rajz 44., 45. és 46. fig. szerint szabjuk. Az előli- és hátsólapot a bevarrással szűkített oldallapra tűzzük. Az aljat a látható módon paszomány díszíti, amelynek végei a jobb előli lap varrásába nyulnak. Az öv fehér vászonból való.

70. sz. Ruha zsinórszalagdíszsel. Anyag: 4 m. hosszú, 110 cm. széles mohazöld gyapjúszövet; 1/2 m. hosszú, 45 cm. széles sárgás szegélybe varrt túll; 5-6 m. hosszú, 2 1/2 cm. széles fekete paszomány; 1 m. hosszú, 6 cm. széles hasonló paszomány.

A deréknek balra átkapcsolt



56. sz. Az 57. szám hátképe.

felsőszövetét, valamint a szövetből egy darabban, haránt vágott és ugyancsak balra átkapcsolt tunikáját 2 1/2 cm. széles finom selyempaszomány határolja. A lehajtott gallért, az ujjakat és az állógallért paszomány díszíti. A paszományövet oldalt csokor alatt kapcsoljuk. A csipő bevarrással szűkített tunikát a kis rajz 136. fig.



Kész szabás szám 6459. I., II. és III. nagyságban kapható. 57. sz. Csinos divatos szabású kabátos ruha. Ehhez 56. sz. Szab.: mintaiv 12. V. sz., 24-29. fig.

szerint szabjuk s az előli széleit a-tól b-ig összevarrjuk. A bélésaljat kellő magasságban felsőszövettel borítjuk. A derék felsőszövetét a 132-133. fig. szerint szabjuk, a 133a. és 133b. fig. szerinti részeket, szabás előtt, a hasíték vonala mentén I-től K-ig egyesítjük, a 133a. fig.-án a középső vonalat figyelembe véve. A kihajtott gallért közbéléssel látjuk el.

71. sz. Ruha fisü- és fodordíszsel.

Anyag: 5 m. hosszú, 90 cm. széles tafatta; 1 m. hosszú, 100 cm. széles túll; 2 1/2 m. hosszú, 2 cm. széles csipke.

A csinos és a Bidermejer-stilre emlékeztető ruha lila-zöld színárnyalatu tafatából való. A kissé harangalaku aljat fönt kissé behúzzuk és elől közepén tafatacsokorral díszítjük. Az alsó szélét 6t, 8 cm. széles részut vágott, zsinór felett behúzott és lila selyemmel hurkolt tafatofodor díszíti. A legalsó fodor 230 cm. b5, az utána következők fokozatosan cm.-el szűkebbekké válnak. A felső végén 11 cm. széles, mindkét szélén hurkolt, 2 m. b5 fodor van. A rövidített derékreszket behúzott, hurkolt lebennyel toldjuk meg. Az oldalt rozet-



62. sz. A 61. szám hátképe.



Kész szabás szám 6460. II., III. és IV. nagyságban kapható. 58. sz. Blúz szegély- és betétdíszsel. Ehhez 14. sz.



Kész szabás szám 6461. 4-6 és 6-8 éveseknek. 59. sz. Egybesabott ruha 4-6 éves leány-nak. Szab.: mintaiv 12. XVIII. sz., 72-78. fig.

Kész szabás szám 6462. 6-8, 8-10 és 10-12 éveseknek. 60. sz. Ruha tunikával 8-10 éves leány-nak. Szab., magy.: mintaiv 12. XXXIII. sz., 148-149. fig.



Kész szabás szám 6463. I. és II. nagyságban kapható. 61. sz. Nőtáruha, széles hajtókás gallérral. Ehhez 62. sz. Szab., magy.: mintaiv 12. XXII. sz., 95-98. fig.

CÉLSZERŰ ÖLTÖZÉKEK HIVATALNOKNŐKNEK, APOLÓNŐKNEK, FŐZŐISKOLÁBA VALÓ ÉS HAZIRUHAK.



Kész szabás szám 6464. II. és III. nagyságban kapható. 63. sz. Célszerű ruha hamis előli gombolással. Szab.: mintáiv 12. XXV. sz., 116-122. fig.

Kész szabás szám 6465. I. és II. nagyságban kapható. 64. sz. Ruha kétféle szövettől.



65. sz. A 70. szám hátképe.

65. sz. A 70. szám hátképe. A kabátnak előli középen egymásra hajtott előli részeit atlaszszinórral és gombokkal gomboljuk. A hátrészt, a gallért és a kézelőt gombok díszítik, kép szerint.

75. sz. Kabát kockás és egyszínű szövettől 10-12 éves leánynak.

Anyag: 2 m. hosszú, 110 cm. széles gyapjuszövet; 1 m. hosszú, 120 cm. széles posztó; 2 gombalak.

A sötétkék-szürkekockás gyapjuszövetkabátot fehér posztó díszíti. Az előli széleit szélesen egymásra hajtjuk. A hátrész egybeszabott. Az alsó szélét 10 cm. széles posztópánt határolja; a hátul lekerekített posztógallért a kabátra varrjuk; előli látszólag két posztógombbal van a kabátra erősítve. A belőle vágott ujjakat fehér posztókézelő díszíti. Láthatatlanul gomboljuk.



Kész szabás szám 6466a. köteny, zeké és gallér. I. II. és III. nagyságban kapható.

66a-d. sz. Teljes öltözék kertészsnőnek. Rövid mideres alj válltartóval, bluz, köteny, zeké és gallér. Az alj és bluz szab.: mintáiv 12. X. sz., 50-53. fig.

77. sz. Kabát 6-8 éves leánynak.

Anyag: 1 1/2 m. hosszú, 120 cm. széles posztó; 7 aranygomb; 1/4 m. selyemszinór. A csinos vörös posztókabátot csupán két oldalt varrjuk; a kabátot egybeszabjuk, szél-

tával összefogott fisüt három sor hasonlószerű csipkével díszített tüllből készítjük. A fodorral ellátott felsőujjak alól egy, a belésujjakra varrt ujjdudor nyulik ki, amelyet lent karbősegre behúzzunk és hurkolt csikkal határolunk. A ráncolt öv tafotából való. A ruhát hátul kapcsoljuk, de a fisü jobb fele előli átnyúlik.

72. sz. Kalap 8-12 éves leánynak.

A csinos kalapnak előli és hátul igen keskeny, finom fehér szalmakarimája oldalt kiszélesedik és mindkét oldalt kissé fel van hajtva. A magas kerek fejéret frézszínű 10 cm. széles selyemszalag veszi körül, előli két virágfüzérrel párosulva. Előli vagy hátul kicsi szalagrozettával végződik a dísz. A karimát belülről húzott, frézszínű selyemmel béleljük.

73. sz. Kalap 4-8 éves leánynak. Az egyszerű korálvörös és közepes kék fonatu szalmakalapnak a kedvelt sapka alakja van. Az előli magasan felhajtott; szélét belülről többszörösen behúzott, korálvörös selyemmel béleljük. Oldalt egy-egy rozetta és három selyemmel behúzott, kordonetselyemre fűzött vattalabdácska díszíti.

74. sz. Ruha kabáttal, pánttal díszítve.

Anyag: 5 m. hosszú, 120 cm. széles posztó; 1/4 m. hosszú, 120 cm. széles teher posztó; 2 1/2 m. atlaszszinór; 22 gomb.

A főleg karesu alakra illő sötétkék posztóruhát a divatnak megfelelően a gallérján s az ujjak hajtókáin fehér posztóval díszítjük. A ruhát tafotából, libertiselyem és más efféle szövettől is kiszabhatjuk. A kis rajz szerint szabott, három lapból álló, mideres aljon, a pántdísz rajzát figyelmen kívül hagyjuk. Az alj alsó szélét 18 cm. széles, ettől 18 cm-nyire, 7 és ettől 12 cm-nyire ismét 7 cm. széles pánt díszíti. Az alj felső szélét 5 cm. széles lényövel erősítjük meg, amelyre az alját rá-tűzzük. A kabátnak 123. és 125. fig. szerint szabott elejét és hátát a kis



Kész szabás szám 6467. II. és III. nagyságban kapható. 67. sz. Öltözék rövid gallérral apolónőnek.



Kész szabás szám 6468. I. és II. nagyságban kapható.

68. sz. Mosórúha nagy matrógallérral. Szab., magy.: mintáiv 12. VII. sz., 39-46. fig.

Kész szabás szám 6469. I. és II. nagyságban kapható.

69. sz. Mosórúha előli oldalkapcsolással és paszománydíszrel. Szab.: mintáiv 12. XXVIII. sz., 130-131. fig.

Kész szabás szám 6470. II. és III. nagyságban kapható.

70. sz. Ruha zsinórszalag díszrel. Előlihez 65. sz. Szab.: mintáiv 12. XXIX. sz., 132-133. fig.



Kész szabás szám 6471. I. és II. nagyságban kapható.

71. sz. Ruha fisű- és fodordisszel.

les egyenszabott vállakkal. Az egymást szélesen borító, lekerekített előli részeket, három gombbal és zsinórozással díszítjük és nyomós gombokkal kapcsoljuk. Az oldalzebekeket pánt díszíti. A kézelővel ellátott egyszerű ujjakat a széles váll alá tűzzük. A szögletes nyakkivágást oldalt a vállakon átnyuló gombbal kivarrt pánt határolja.

78. sz. Ruha könnyű laposhimzéssel fiatal leánynak.

Anyag: 4 m. hosszú, 105 cm. széles szürkés-kék gyapjubatizst; 40 cm. hosszú 45 cm. széles szegélybe varrt tüll; 4 gomb.

Az egyszerű ruhát samócaszínű filofösszelyemmel bélelt laposhimzéssel himezzük. A ruhát félig elkészített vászon, vagy batizst ruhából varrjuk meg. Szélpántos muszlinből

is szabhatjuk, amely esetben a szélpántot levágjuk és úgy varrjuk fel. A hátulkapesolt bélésde-
rek a 150. és 151. fig. szerint szabjuk s oldalt az előrajzolt finom vonalig főlösszövettel borítjuk; elől vonaljelzés szerint szegélybevarrt tüllbetéttel díszítjük, amely elől a bélést kivágjuk. Az egyenes gallér hasonló szövettől való. A kellőleg rövidített bélés-
ujjakat a 152. fig. szerinti szövetujjakkal borítjuk. A behuzott alsó szélét 4 cm. széles foglalóba erősítjük s a 153. fig. szerinti hajtókával borítjuk. A 154. és 155. fig. szerint szabott, oldalt szabad derékrészeket



72. sz. Kalap 8-12 éves leánynak.

a 156. fig. szerint szabott díszrészt tűzzük. A bal előli részt csupán az előrajzolt finom vonalig szabjuk. A díszrészt kis gombokkal és sujtás-
hurokkal varrjuk ki. Az aljat a kis rajz 157-159. fig. szerint szabjuk. A jobb előli lapot a közép alá nyuló bal lapra tűzzük. Az alj behuzott felső szélével egyesített bélésal-
jat elől 40 cm. széles főlösszövettel borítjuk. Az aljat és derekat derékban egyesítjük.



73. sz. Kalap 4-8 éves leánynak.



Kész szabás szám 6472. I. és II. nagys. kapható.
74. sz. Ruha kabáttal és pändisszel. Szab.: mintaiv 12. XXVI. sz. 123-127. fig.

Kész szabás szám 6473. 8-10, 10-12 és 12-14 évesnek.
75. sz. Kabát kockás és egyszínű szövettől 10-12 éves leánynak.

Kész szabás szám 6474. 4-6, 6-8, 8-10 és 10-12 évesnek.
76. sz. Matrózruha 6-8 éves fiúnak. Szab. magy.: mintaiv 12. sz. XIX. sz. 79-87. fig.

Kész szabás szám 6475. 6-8 és 8-10 évesnek.
77. sz. Kabát 6-8 éves leánynak.

Kész szabás szám 6476. 14-16 évesnek. I. nagyságban kapható.
78. sz. Ruha voálból, vagy mososzövettől, könnyű laposhimzéssel fiatal leánynak. Elhez 26. sz. Szab.: mintaiv 12. XXXIV. sz. 150-159. fig.

Kész szabásminták: rögtön használható, selyempapirosból kivágott minták.

➡ Rendelés előtt elolvasandó. ➡

A mintáivünkön adott és kipróbált szabásmintákon kívül — minden a **Divat Ujság**-ban megjelent képhez adunk rendes szabásmintákat, melyek selyempapirosból vannak kivágva. Ezeket a mintákat felnőtteknek négyféle nagyságban: I., II., III., IV. nagyságban, gyermekeknek 1-16 évig terjedő korfokozatban adjuk. Minden kép alatt pontosan jelezve van, milyen nagyságban, illetve korfokozatban kapható a minta. A rendes minták mértékét felnőtteknek és gyermekeknek lásd a mintáivre nyomtatott megrendelő lapon.

Felnőtteknél a kész szabásmintát abban a nagyságban választjuk, mely legjobban összeillik a személyes mértékkel. Gyermekeknek kérjük a felső bőség méretét és nem a hosszát mértékadóknak venni, mert gyermeknek a mintáján sokkal egyszerűbb hosszában, mint széltében változtatni. A kész mintáknak személyes mérték utáni átalakításához minden mintához mellékelünk utasítást. Megrendeléseket csakis a **Divat Ujság** kiadóhivatalába kell küldeni. Megrendelésnél használjuk ehhez a számhoz mellékel

nyomtatott megrendelő lapot.

A szabásminta ára előfizetőnek 60 fillér, nem előfizetőnek 80 fillér. Utánvétellel nem küldünk szabásmintát. A kész szabásmintákon kívül, mint eddig is, személyes mértékre is küldünk szabásmintákat.

Ruhásmintákat mérték után muszlinből szabva és összefércelve is készítünk a következő árban:

| | Egész szabás- minta | Fél szabás minta |
|---|------------------------|---------------------|
| Teljes kosztüm | 5 korona | 3 korona |
| Hosszu gallér vagy köpeny | " | 2 " |
| Egybeszabott ruha | 3 " | 2 " |
| Kabát | 3 " | 2 " |
| Pongyola vagy prensesz-ruha | 3 " | 2 " |
| Alj | 2 " | 1 " |
| Derék vagy bluz | 2 " | 1 " |
| Gyermekekuha | 2 " | 1 " |
| Gyermekefélőtő leánynak vagy fiúnak | 2 " | 1 " |

DIVAT UJSÁG

Szerkesztőség és kiadóhivatal: Budapesten, VIII. kerület, Rökk Szilárd-utca 4. szám.

✿ Az öltözködés művészete. ✿
A fehérneműre, piperére és kézimunkára nézve a legjobb tanácsadó.

Szines divatképek, szabásrajzok és szórakoztató melléklet. ✿ E divatlap a nagyközönség igényeit elégíti ki.

Nyolcoldalas nagy főlapja a legújabb divat ábráit közli. Százszázötven képe jeleníti meg az öltözékek, blúzok, köpenyek, gallérok, kabátok és kalapok újdonságait :: ::

Duplaoldalas szabás-mintaive a már varrni tudónak drága kincs. A ki munkájában megakad, könnyen utbagazításra lel a szabásmagyarázat bő szövegében ::

Szines divatképe is van a Divat Ujságnak. Azt a célt szolgálja, hogy a divatos kelmék színével megismertesse az olvasót és egyúttal kioktassa, minő színű kelmét minő színű csipkével vagy más egyéb ékeséggel lehet díszíteni. :: ::

Divatos hajviseletnek is sokfejes képe van a Divat Ujság mellékletén. Nincs az az arc, a melyhez illő frizurát e képek után ne lehetne választani :: :: :: :: ::

Szines kézimunka-kép is járul a Divat Ujsághoz. A szerkesztőség erre különös gondot fordít, mert célja, hogy az előfizetőkkel megkedveltessen oly tárgyak készítését, a melyek az otthon barátságossá, kellemessé teszik :: :: :: :: ::



Monogram-Album című különlapja legdivatosabb monogramok rajzainak természetes nagyságával kedveskedik az előfizetőnek. A keresztöltésű, valamint a himzett monogramok sok száza van egy-egy évfolyamban :: :: :: :: ::

Kézimunka-melléklete híres s igazságtól a legkedveltebb az egész országban. Számtalan polgári és felsőbb leányiskolában hasznos tanító-eszköznek bizonyult s mintái közkedveltségre tettek szert :: :: :: ::

Tündér Ujjak című lap is egészíti ki az ujságot. Nyolc oldalán szebbnél-szebb iparművészeti munkákkal ismerteti meg a tudnivalókat. A faégetés, selyemfestés, bormunkák sokféle rajza s magyarázó szövege telíti meg a lapot :: :: :: :: ::

A Szórakoztató mellékletben, mely minden számhoz jár, közöl elbeszélést, nőket érdeklő iránycikkeket, sok hasznos tudnivalót, gazdag háztartási rovatot, növegyesületekről beszámolókat és szerkesztői üzeneteket :: ::

Ruhamintát is ad a Divat Ujság muszlinból szabva, összeférelve s csak azért az árért, a melybe az a kiadóhivatalnak kerül. Elsőrangú szabóműhely foglalkozik a megrendelések teljesítésével :: ::

A DIVAT UJSÁG minden hónapban kétszer jelenik meg. Előfizetési ára nagyon olcsó. Negyedévre 2 K 20 f. Félévre 4 K. 40 f. Egész évre 8 K 80 f.

