



A Divat Ujság megjelenik havonként kétszer, minden hónap elején és közepeán. Szerkesztősége és kiadóhivatala: Budapest, VIII. ker., Rökk Szilárd-utca 4. sz. Előfizetéseket csakis naptári 1/4, 1/2, 3/4 és egész évre fogad el bármelyik hazai könyvkereskedés, meg a kiadóhivatal.

negyed 2 kor. 20 fill. postai osztendőre szétküldéssel.

Minden számban szórakoztató melléklet és kétoldalas szabásmintái. Havonként színes divatkép és kézimunka-melléklet. Havonként változó a nyolcoldalas Tündér Újjak iparművészeti ujság, Családi Monogram-lap lapjai és színes kézimunka-kép.

**A DIVAT.**

Meglepetéssel szolgál a tavaszi divat a redőzött aljjal, bár ha azt nem nevezhetjük is igazi újdonságnak. Tekintettel az utóbbi egy-két esztendő divatjára, valamennyire újdonság mégis és újdonság akkor is, ha összehasonlítjuk a XVIII. és a XIX. század vége felé divatos volt redőzött aljjal. Akkoriban az alj a csipőn és hátul volt redőzött és a szövet is mind olyan kemény volt, hogy könnyű volt megadni a redőzetnek az egyenletességet és merevséget.

Ezidő szerint az aljat vagy a térdmagasságában, vagy azon alul alkalmazzák, mert a csipő kareuságának a világért sem szabad ártani. A lágy, simulékony szövetekben a tunika simán és szűken tapad a csipőhöz és vagy elől nyílik szét úgy, hogy az alj maga végig láthatóvá lesz, vagy a tunikarészek — megint csak elől — egymásra fekszenek és oldalt redőződnek a fennebb említett magasságban.

Ha oldalt nézünk egy ilyen redőzött aljat, úgy az hasonlít az ablakfüggönyhöz, ahogy azt régebben redőzni szokták. Az alj maga, amelyen ezt a redőzetet alkalmazzák, szűk és rövid. Alsó szélét bodor vagy csipke díszíti körülbelül huszonöt centiméter magasságban. Az ilyen formájú modellek, melyek most kerültek Párisból és melyek néhány példányát Holzernél láttuk, határozottan tetszetősek. Hogy aztán hogyan felelnek meg majd a mi hölgyeink izlésének és hogy általános lesz-e ez a divat, arra majd megfelel a közel jövő. Ahogy mi látjuk a modelleket, úgy találjuk, hogy azok előnyösek lesznek még olyan alakra is, amely nem felel is meg a teljes „csipőtelenség” szigorú szabályának. Csak alacsony természetnek nem kedvez ez a forma.

A derékon, mely ezt az aljat kiegészíti, nem sok változtatás látszik. Fisű, gallér és pánt, mely többnyire csipkéből készül, díszíti a még most is kimonóformájú derekat, melynek ujjá egész hosszú és szűk, de éppen úgy lehet félhosszu és bő is.

Mig eddig a bársonyköpeny uralkodott, most a tafotaköpeny az elsőbbség. A köpeny különben az utolsó pár esztendőben valóságos divatszarnokká lett; különösen a fővárosban olyan általánossá lett, hogy már-már egyenruhának is beillett és ez ugyanilyen formában ismétlődni fog a tavasszal is.

Egyebekben a tafotaköpeny nagyon kedvelt lesz; hiszen olyan könnyű, elegáns és leszámítva néhány igazán értékes modellt, az előállítására éppenséggel sem kíván sem különösebb anyagi áldozatot,

sem nagy fáradságot. Készülhet tisztán fekete anyagból, de kétféle tafotából is; erre nézve nagyon gazdag színskálánk van. Nagyon szép a fekete lilával, zölddel, kékkel, a piros kékkel, zölddel, a kék zölddel stb. A dísz különféle szélességű bodorból telik ki. Tetszetős hozzá a fehér vagy nyersvászonszínű nagy csipkellér, különösen pedig a makramécsipke.

A sok szélmintás szövet között legnagyobb újdonság az olyan, amelynek a széléhez rojt van csomózva. Ebből készül most az elegáns és az egyszerűbb ruha, de még a kisebb leánykák ruhája is. Az ipar különösen erre a divatra vetette magát és nagy változatosságban gyártotta a legkülönfélébb szélmintás szöveteket. A legdrágább anyag, amilyen a kínai krep, markizett és voál, sima atlasszerű, vagy pedig finom mintázatu szélpánt látszik. A színárnyalat különféle; elvegyítik a szamócaszint szürkés-kékkel, rezedát acélszürkével, a bronzszint sötétkékkel, oroszöldet rézszínnel stb.

A gyapjuszöveteken már kevésbé összhangzatos a színezés. Láttunk például egy fekete-fehér apró kockás alapon cseresznye-piros, újkék vagy lila pántot. Igazán elegánsnak csak a fentebb említett rojtos szélmintás szövet mondható. A sötétkék alapra például domborszerűen van egy fekete mintázatu pánt szőve, melynek szálai adják a közel 12 cm. széles rojtot.

Még van egy nagy szövetújdonság, az úgynevezett frottészövet, melyből a nyári kabátosruhákat fogják készíteni. Lágy, étaminszerű szövet ez; kapható kockás mintában és mindenféle színben. Jobb mint a vászon, mert nem gyűrődik és nem kell annyit vasalni. Van aztán még egy givrinnek nevezett újfajta selyem, ugyancsak kabátos ruhának. Ripszformájú a szövése, puha mint a bársony és simul mint a kínai krepp; legszebb elefántszürke színben. Van tehát bőven miből válogatni, csak legyen meg hozzá az, ami kell: minél több idő meg pénz.



1. sz. Elegáns látogatókalap.

**1. sz. Elegáns látogatókalap.**

Az elegáns, fekete tagalonatú kalapnak széles karimája belülről, hársfávirágszínű szalmafonatból való. A hasonló tafotával borított fejre két szép hársfávirágszínű strucc-toll borul.

**2-4. sz. Három nadrág hölgyeknek.**

Anyag a 2. számhoz: 1 1/2 m. h., 90 cm. sz. linon; 240 cm. hosszú, 3 cm. széles hímzett betét 120 cm. hosszú, 2 1/2 cm. széles hímzés; 2 1/4 m. hosszú, 2 1/2 cm. széles világoszöld selyemszalag.



**Szabásminták megrendelését közvetlenül a Divat Ujság kiadóhivatalába kell címezni: VIII., Rökk Szilárd-u. 4.**

**FÉHÉRNEMŰ ÉS MOSÓFÉLÉK.**




Kész szabás szám 6540. II. és III. nagyságban kapható. 2-4. sz. Három különböző női nadrág (nyitott és oldalt gombos.) A 2. és 4. sz. Szab.: mintáiv 14. XV. sz. 70. fig.

Kész szabás szám 6541. I. és III. nagyságban kapható. 5. sz. Egybeszabott alszoknya himzéssel díszítve. Szab.: mintáiv 14. XXXIII. sz. 147-150. fig.

oldalt gomblyukakkal látunk el. Az alsó szelét behuzzuk s az 56 cm. bő, két betét és egy 3 cm. széles szövetszegélyből álló foglalóval látjuk el, amelyet egy fölfelé fordított himézett csikkal erősítünk fel. A szegélyen áthuzott szalagot oldalt csokorba kötjük. A 3. sz. képen alul meglehetősen bőre szabott nadrágot látunk, amelynek az alsó szelét s ettől 4 cm-nyire 70 cm. bőségre behuzzuk és mosósza-

A 2. sz. nadrág, most divatos foglalóval végződik. A nadrágot, 70a. és 70b. fig. szerint szabjuk, a 70b. fig. behajtását figyelembe véve és kiszabás előtt a részeket a hasíték vonala mentén L-től U-ig egyesítve. Az oldalgombol szhoz a duplával mentén hasítékot dolgozunk ki, amelynek előli szélé alá sítót varrunk. A hátsó szél alá tűzött 2 cm. széles csikkal erősítjük meg. Az előli felső szelét bevarrások szűkítik, amely alá egyrészt csíkot tűzünk, a behuzott hátsó felső szelét 4 1/2 cm. széles, 38 cm. hosszú egyenes lenzöbe foglaljuk, amelyet a húzókor számmára letűzünk és



Kész szabás szám 6545. I. és II. nagyságban kapható. 9. sz. Alsóderék betét- és szegélydíszítéssel. Szab.: mintáiv 14. XXXIV. sz. 151-153. fig.

Kész szabás szám 6546. III. és IV. nagyságban kapható. 10-10a. sz. Alsó derék hátul gombolya, kövőbb nőnek amerikai forma. Szab.: mintáiv 14. XIV. sz. 139-140. fig.

laggal díszítünk, vele a 125 cm. bő fódrot felerősítve. A fódor egy 5 cm. széles és egy 2 1/2 cm. széles batiszt csikból, csipke és himézett betétből áll és csipke határolja. Oldalsókor díszíti. A felső szelét és az oldalgombolást a 2. sz. nadrág magyarázatánál találhatjuk meg. Ehhez szükséges 140 cm. széles, 90 cm. hosszú lín: 2 1/2 m. himzés és 2 1/2 m. csipke, mindegyik 2 1/2 cm. széles; 2 1/2 m. hosszú, 3 cm. széles csipke; 1 m. hosszú, 2 1/2 cm. széles színes selymszalag; 1/2 m. hosszú, 80 cm. széles batiszt. A 4. sz. nadrágot a 70a. és 70b. fig. szerint szabjuk s a felső szelét s az oldalhasítékát is a fent leírt módon készítjük el. Az alsó szelét simán hagyjuk, a közepe telé 6 cm. szélesen töltelé kikerekítjük és betéttel díszítjük, amely alól a szövetet kivágjuk. Lent 10 cm. széles, 125 cm. bő, 6 cm-nyi közökben három-három szegélybe varrt batisztfódrot varrunk hozzá. Ezt himzés határolja. Anyaga: 1 1/2 m. hosszú,

90 cm. széles lín: 1/2 m. hosszú, 80 cm. széles batiszt; 2 1/2 m. hosszú, 3 cm. széles himzés; 150 cm. hosszú, 3 cm. széles himzett betét; 1 m. kék selymszalag.

5. sz. Egybeszabott alszoknya. Anyag: 3 m. hosszú, 80 cm. széles batiszt; 3 m. hosszú, 3 cm. széles lyukacsos betét; 1 m. hosszú, 8 cm. széles himzett betét; 6 1/2 m. hosszú, 3 cm. széles csipke; 5 1/2 m. hosszú, 3 cm. széles csipke; 4 1/2 m. hosszú, 2 cm. széles szalag. Az egybeszabott alsó alját a 147-150. fig. szerint szabjuk, a részeket a kis rajz méretei szerint kiegészítve. Az előli középet 8 cm. széles betét díszíti, mindkét oldalt 3-3 cm. széles betéttel. Az előli, 147. és 148. fig. szerint szabott részeket a felső szélén a finom vonal szerint himzés és lyukacsos betét díszíti. A szelét, épp úgy mint az ujjakat és a nyakkivágást, csipke határolja. A 30 cm. hosszú, 9 cm. széles vállpántokat betétből és csipkéből egyesítjük s az L-el jelzett helyeken felvarrjuk. A 30 cm. széles, 275 cm. bő, betéttel és csipkével díszített fodrot lyukacsos betéttel erősítjük az alsó széléhez.

8. és 8a. sz. Pongyolakabát. Anyag: 3 1/2 m. hosszú, 80 cm. széles muszlin; 1/2 m. hosszú, 50 cm. széles selyem; 6 gomb. Török mintázatu muszlinból, szaténból vagy mintázott básztselyemből is szabhatjuk az igen csinos pongyolát. Mintánk vörös muszlinból való, tarka mintázattal.



Kész szabás szám 6542. 6-6a. sz. Kendőalakú fésülő- vagy pongyolakabát. Szab.: magy.: mintáiv 14. XXXVII. sz. 167. fig.



Kész szabás szám 6543. II. és IV. nagyságban kapható. 7. sz. Pongyolakabát zsinórdíszítéssel. Szab.: magy.: mintáiv 14. XIII. sz. 63-65. fig.

Kész szabás szám 6544. I. és III. nagyságban kapható. 8. Sa. sz. Pongyolakabát széles hajtókával és matrózgallerral.

A dísz fekete selyem képezi. A kabát sima kimonószerű. A széles hajtóka felsőszövetből való, selyempántokkal határolva és gombokkal díszítve. A matrózgallér selyemből való. Az ujjakat selympántok díszítik.

9. sz. Alsóderék. Anyag: 90 cm. hosszú, 80 cm. széles batiszt; 350 cm. hosszú, 2 cm. széles valansziencsipke; 150 cm. hosszú, 2 cm. széles hasonló betét; 320 cm. hosszú, 2 1/2 cm. széles himzett lyukacsos betét; 5 m. színes selymszalag.

Az alsóderékat a 151-153. fig. szerint szabjuk. Az elejét rajzon belül szegélyekbe varrjuk. Mindkét oldalt betét van tisztán beleékelve. A nyakkivágást és a karöltőt csipkével határolt lyukacsos betét díszíti. A lebbeny-részt csipkével határolva, lyukacsos betéttel erősítjük az alsó széléhez. Elöl láthatatlanul gomboljuk.



Kész szabás sz. 6423. 50 nagys. kapható. 15-15a. sz. Nyári öltöny kövőbb férfiak.

10. és 10a. sz. Hátul gombolt alsóderék. Anyag: 90 cm. hosszú, 80 cm. széles lín; 90 cm. hosszú, 2 cm. széles himzés; 2 1/2 m. hosszú, 2 cm. széles csipke.

A 67. és 68. fig. szerint szabott részek összevarrása után a varrásokat belülről szalaggal borítjuk, amelybe halesontot dugunk. A 66. fig. szerinti vállpántot, a finom vonalak szerint, himézett betéttel díszítjük és a derék-részekre tűzzük. A 69. fig. szerint szabott hátrészt a hátsó szélén két gombbal és gomblyukkal látjuk el, a finom vonal szerint. A nyakkivágást és az ujjakat csipke határolja.

11. sz. Célserű ruha 8-10 éves leánynak. Anyag: 150 cm. hosszú, 80 cm. széles világoskék és fehér kockás mosó zövet; 60 cm. hosszú, 150 cm. széles batiszt; 75 cm. hosszú, 1 cm. széles vertescipke betét; 12 kicsi gomb; 3 m. sutyás.

Az egyszerű blúzt a 161-163. fig. szerint szabjuk s a nyakkivágáson, valamint a behuzott ujjak széléin betét határolja. Derékban a finom vonal szerint húzókorcal látjuk el. A csüngő-rész kiszabásánál ügyelni kell a részut szövettetésre. A 164. és 165. fig. szerint szabott részeket a kis rajz méretei szerint egészítjük ki. A vállrészek szövétét, amelynek alapját a 166. fig. szerint szabjuk, a látható módon három ránchba varrjuk. A díszét sutyás képezi. A vállpántokat szám szerint varrjuk a csüngő részhez.

12. sz. Öltöny 6-8 éves fiúnak. Anyag: 1 1/2 m. hosszú, 80 cm. széles, szürke vászon; keves fehér pike.

Az egyszerű ruhának előli és hátrészből álló zubbonyát matrózgallérral, kétsoros gombolással és egyszerű, tűzött foglalós ujjakkal látjuk el. Az ötvet oldalt felvarrt pántokon huzzuk át. A rövid térdnadrágot előli gomboljuk. Az utóbbit a pikébetétes alsóderékra gomboljuk.



Kész szabás szám 6547. 8-10, 10-12 évesnek. 11. sz. Célserű ruha kieserélhető blúzzal 8-10 éves leánynak. Szab.: mintáiv 14. XXXVI. sz. 161-166. fig.

Kész szabás szám 6548. 2-4, 4-6, 6-8 évesnek. 12. sz. Öltöny 6-8 éves fiúnak.

Kész szabás szám 6549. II. és III. nagyságban kapható. 13. sz. Batisztruha himzéssal. Ehhez 55. sz. Szab.: mintáiv 14. XXVII. sz. 123-125. fig.

Kész szabás szám 6550. I. és II. nagyságban kapható. 14. sz. Vászonruha gallérdíszítéssel. Ehhez 84. sz. Szab.: magy.: mintáiv 14. XXV. sz. 109-115. fig.

MOSOBLUZ, ALJ ÉS PONGYOLA.



Kész szabás szám 6551. II., III. és IV. nagyságban kapható. 16. sz. Bluz betét- és szegélydíszszel kövérébb nőnek. Ehhez 16a. sz. Szab., magy.: mintáiv 14. XI. sz., 56-59. fig.

Kész szabás szám 6552. II. és III. nagyságban kapható. 17. sz. Muszlinbluz pántdíszszel. Ehhez 17a. sz.

Kész szabás szám 6553. I. és II. nagyságban kapható. 18. sz. Bluz gyapjuvoalból csipke vállpánttal. Ehhez 18a. sz. Szab., magy.: mintáiv 14. XXXI. sz., 143-146. fig.

Kész szabás szám 6554. I. és II. nagyságban kapható. 19. sz. Bluz szelmintás szövetből. Ehhez 19a. sz. Szab., magy.: mintáiv 14. X. sz., 53-55. fig.


Kész szabás szám 6555. I., II. és III. nagyságban kapható. 20. sz. Bluz kézhímzéssel és betétdíszszel. Ehhez 20a. sz. Szab., magy.: mintáiv 14. XXXI. sz., 141-142. fig.

16a-20a. sz. háta.

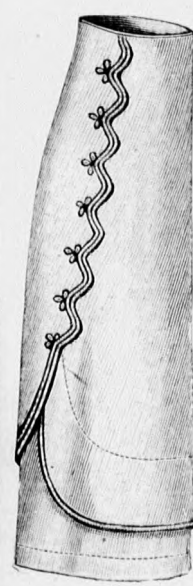
13. sz. Batisztruha. Anyag: 5 1/2 m. hosszú, 80 cm. széles batiszt; 3 1/4 m. hosszú, 14 cm. széles hímzett betét; 11 m. hosszú, 1 1/2 cm. széles vertesipkebetét; 1/2 m. hosszú, 50 cm. széles pettyes mull; 8 m. hosszú, 1 cm. széles csipke; 1 1/4 m. hosszú, 10 cm. széles színes szalag.

A béleletlen ruhát fehér batisztból szabjuk és fehér, közepes kék hímzésű lyukacsos hímzésű betéttel díszítjük. A derékra két ketté vágjuk s ezért a részeket kiszabás előtt a 123a. és 123b. fig. szerinti részeket, a hasíték vonala mentén P-től Q-ig egyesítjük. A fűsít is ketté vágjuk s ezért a 124a. és 124b. fig. szerinti részeket a hasíték vonala mentén R-től S-ig egyesítjük. A finom vonal mentén, a derékba pettyes mullbetétet illesztünk, amely alól a szövetet kivágjuk. A nyakkivágást vertesipke betét díszíti. Az ujjak kezéleit a 125. fig. szerint hasonló csipkéből szabjuk. A csilagtól csillagig behuzott ujjak széleihez 3 cm. széles csipkével határolt batiszt pliszével varrjuk fel a kezéleket. A fűsít széles hímzett betétből szabjuk s a függőleges széle vertesipke betéttel, a külső szélén pedig 3 cm. széles csipkével díszített bodorral határoljuk. A ruhát hátul gomboljuk. A kis rajz 41. és 42. fig. szerint szabott felsőalrész, a felső szélén, 15 cm. hosszú szegélyekbe varrjuk. Az alsó szélén vertesipke betéttel határolt hímzett betét díszíti, amelyhez az alsó alrész varrjuk. Ezt 185 cm. bő és öt, 2-2 cm. széles szegély díszíti, amelyhez a szövetet hosszában számítjuk.

15. és 15a. sz. Nyári kövérébb férfiak. Anyag: 2 1/4 m. hosszú, 135 cm. széles angol szövet; 3 nagy, 1 tucat kisebb szövetgomb.



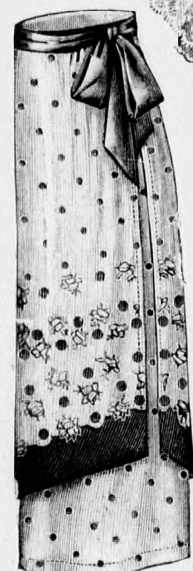
Kész szabás szám 6550. II., III. és IV. nagyságban kapható. 27. sz. Bluzalj szelvényforgalással kövérébb nőnek. Szab., magy.: mintáiv 14. XII. sz., 60-62. fig.



Kész szabás szám 6558. II., III. és IV. nagyságban kapható. 25-26a. sz. Alj tunika utánzattal és sujtásdíszszel, kövérébb nőnek.

Kész szabás szám 6557. I. és II. nagyságban kapható. 24. sz. Bluzalj szelmintás szövetből. Szab., magy.: mintáiv 14. XVI. sz., 71-73. fig.

A célszerű, világos és sötétszürke csíkos ruha kabátját egysoros gomboljuk. Az elejét bekerekítjük és oldalt a zsebekre pántokat tűzünk. A kabátot hajtokával és lehajtott gallérral látjuk el. A sima ujjakat gombok díszítik. A nadrág sima. A mellényt szintén egysoros gomboljuk.



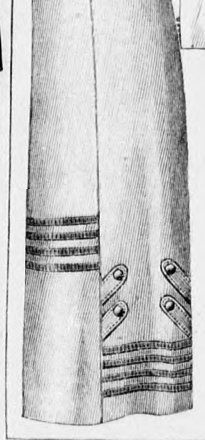
Kész szabás szám 6559. III. és IV. nagyságban kapható. 26-28a. sz. Bluzalj pántdíszszel. Szabásrészeket lásd magyarizát.

17. sz. Muszlinbluz. Anyag: 2 m. hosszú, 78 cm. széles gyapjuszövet; 1/4 m. hosszú, 45 cm. széles tüll; 3 gomb.

Fekete-fehér csíkos vöröspettyes muszlinból való a hátul kapcsolós s a derékkal egybeszabott rövid ujjakkal ellátott blúz. Az ujjakat az alsó szélén pántszerűen kivágjuk, feketén szegélyezzük s az alsó ujjrészekre tűzzük. Elöl közepén szegélyekbe varrt laposrácót tűzünk rá. A kivágást 5 cm. széles, a szövetből vágott, gombokkal díszített, fekete gyapjuszövet pánt határolja. Az utóbbihoz hasonló a kezélek. A betét és állógallér mintázott tüllből valók.



21-22. sz. Divatos csipkezsabó.



Kész szabás szám 6559. III. és IV. nagyságban kapható. 26-28a. sz. Bluzalj pántdíszszel. Szabásrészeket lásd magyarizát.

Kész szabás szám 6561. I., II. és III. nagyságban kapható. 28-28a. sz. Alj letűzött díszszel.

mintázat van dolgozva. A zsabó 105 cm. bő, a középső hossza 25, az oldalsó 21 cm. Az állógallér túlljét szegélyekbe varrjuk és horgolt betéttel határoljuk, a zsabót oldalt hasonló betét határolja. A 21. sz. zsabó anyaga: 160 cm. hosszú, 9 cm. széles tüllcsipke; 15 cm. hosszú, 85 cm. széles sima tüll; 1 1/4 m. hosszú, 85 cm. széles pettyes tüll; 1/2 cm. széles bársonyszalag; 3 bársonygomb. Ez a zsabó magas alakokra illik. A zsabót 10 cm. széles, 150 cm. bő pliszírozott fodorral, a fehérpettyes tüll alapra dolgozzuk. A zsabót 75 cm. széles, jobb oldalt 25, baloldalt 35 cm. hosszú hatráncba rakott túllrészből szabjuk. Baloldalt sárgás tüllcsipke háromszöget illesztünk rá, a hasonló tüllcsipkéből való szegélydíszhez varrva. Az állógallér alsó fele sima, a felső pettyes, szegélybevarrt túllból való az egybevarrásukat bársonyszalag borítja.



23. sz. Bluz keresztöltésű hímzéssel. Anyag: 1 1/2 m. hosszú, 85 cm. széles fehér vászon; 30 cm. hosszú, 85 cm. széles vörös vászon; 30 cm. h., 1 1/2 cm. sz. valanszientét; 60 cm. h., 3 cm. széles valanszientcsipke; 10 cm. hosszú, 45 cm. széles tüll.

Kék és vörös keresztöltésű hímzés díszíti legnagyobb részt a fehér vászonblúz széles, divatos gallérját. A szelvéig húzódik a galleron és a bluzból szabott felső ujjak alsó szélén. A sarkokban nagyobb, elől egy kisebb hímzett figura díszíti, amelynek felső részét a pleju mintázat adja. A kicsi vállpánt fehér, szegélybe varrt túllból és valanszientbetétből való. Az elől átkapcsoló lehajtott gallér vörös vászomból való; hasonló pántok és csipkeszegés díszíti az ujjakat. A bluzt hátul kapcsoljuk.

24. sz. Bluzalj szelmintás szövetből. Anyag: 3 1/4 m. hosszú, 78 cm. széles fehér-fekete pettyes muszlin; rozsmá szelvéig és fekete szegéssel; 250 m. hosszú, 12 cm. széles szalag.

Az egyszerű alj tunikáját a kis rajz 71-73. fig. szerint szabjuk. A belés-aljat az alsó szélén 40 cm. széles felső szövetből borítjuk, amely baloldalt 15 cm. szélesen felnyulik a felső széléig. A tunikarészeket szellőknel fogva egyenesen a szelvéig fektetjük. Az alj felső szélét behuzozzuk. Az övet fekete szalagból szabjuk.

25. és 25a. sz. Alj hamis tunikával. Anyag: 2 1/2 m. hosszú, 110 cm. széles homokszínű vászon; 10 m. sötétkecskés sujtás.

A tunika alakú felső alrészét mirderrel szabjuk. A széles előli lapját az ívetten kivágott oldal lap alá tűzzük. Az ívetten szelvéin sujtás határolja, amely kétszer simán és egyszer kis hurkokba van felvarrva. Sujtás borítja a laposrácba rakott hátsólap ívetten szelét is. A tunikalapokat alátűzött szegélypánt egészíti ki. A ruhát hátul kapcsoljuk.

26. és 26a. sz. Bluzalj pántdíszszel. Anyag: 3 1/2 m. hosszú, 85 cm. széles vörös vászon; 1/2 m. h. sz., 85 cm. széles köperszatén. A természetes színű vászonlapot 1 1/2 cm. széles sötétkék köperszatén



Kész szabás szám 6556. I., II. és III. nagyságban kapható. 23. sz. Legujabb szabású bluz keresztöltéssel.



Kész szabás szám 6562. I. és II. nagyságban kapható. 29-29a. sz. Pongyola hímzett gallérral. Szab., magy.: mintáiv 14. XXIX. sz., 132-136. fig.

Kész szabás szám 6563. II. és III. nagyságban kapható. 30-30a. sz. Pongyola célszerű szabással kövérébb nőnek. Szab., magy.: m.-iv 14. IX. sz., 43-52. fig.

pánt díszíti. Az alját a 20-22. fig. szerint szabjuk s a kis rajz szerint kiegészítjük. A pántok az oldalszélektől elől 40, oldalt 5 cm-nyire kezdődnek. Az oldalsó pántok 3 cm. széles és 8 cm. hosszúak.

28. és 28a. sz. Alj letűzött dísszel.

Anyag: 2 1/2 m. hosszú, 110 cm. széles kék sevíó; 1/4 m. fehér posztó.  
A csinos alj színválasztéka a mostani divatnak felel meg; sötétkék és fehér. Az egyes lapok szélei íveztetten ki vannak vágva és fehér posztószegéllyel fel vannak tűzve. Gyöngyhímzés: felső fonál kordonetselyem, az alsó varróselem. Az előli lapot mindkét oldalt három ívbe vágjuk ki; a laposrácú hátsólapot haránt vágjuk ketté és szintén három ívbe vágjuk ki. Az előli és hátsó lapot keskeny oldallal egyesíti. Az utóbbin lent egy ránc áll ki.

31. sz. Sétakalap.

Az eredeti párisi, díszes, sisakalakú kalap szürkéslila szalmagalamból való. Jobboldalt mereven felálló rozetta és fehér-lila csikos selyem szalagsokor díszíti.

36. sz. Divatos hajviselet.

A csinos hajviselethez a haját, ha természetlő nem hullámos, úgy ki kell sütni. Oldalt mindkét felől egy-egy fonatot elválasztunk és kissé tupirozva, a füleken át, a tarkóba tűzzük. A végei lecsüngenek. A középső fonatot nyakcsigolya magasságban haránt ketté választjuk és az elejét tupirozzuk. Azután a fölőseges haját befelé hajtjuk s az így keletkezett tincset a tarkóra tűzzük. Az alsó tincsekből egy tekerestet fonunk s ezt koszorúszerűen a fejkörül vesszük, nagy szarutükkel megtűzve. Az



31. sz. Sétakalap szalagdísszel.

oldalt tincseket egy loknis fára kelféljük, két-két lokniba. A homlokhaj rövid.

38. sz. Ruha gyapjuoálból.

Anyag: 6 m. hosszú, 70-80 cm. széles voál; 8 m. hosszú, 3 cm. széles vert csipkebetét.

A célszerű mosóruhát fehér gyapjuoálból szabjuk és fehér tviszt laposöltésekkel kihimezzük. A ruhát batiszt vagy mosóvoál, félig kész ruhákból is szabhatjuk. Igen divatos az új- vagy korálvörös himzés fehér alpra. Mintákon a kimonóbluz himzése között a szövettet hajszálinom és mellmagasságban kiálló szegélyekbe varrjuk. A nyakkivágást vert csipkebetét határozza, amely a vállakon mint csipkét folytatódik. A felvart ujjak felső részén a himzés mellett betét húzódik. Emellett pedig szegélyesoportozatok. A szélét vert csipkebetéttel határolt szegélybe varrt csik díszíti. Az alját íveztetten kidolgozott betéttel erősítjük fel a sima, dupla voálvörré. A felső, kiálló szegélyekkel szűkített alrész, az alsó himzett részzel, vert csipkebetét egyesíti. Az alsó szegés felett szintén vert csipkebetétdísz van. A ruhát hátul kapcsoljuk.

40. sz. Tafotakabát.

Anyag: 4 m. hosszú, 110 cm. széles fekete-lila színárnyalatú tafota; 15 m. hosszú, 1 cm. széles bársonyszalag.



32-35. sz. A...

A rüffel eleje és háta... A felvart, bő ujjakat... zott szélén bodor hatá... bit 16 cm... csikokból... leit 3 1/2 cm... hajtjuk. Az... a külső szél... behuzzuk és... lakat keske... sonyszalag... fűszerű... hátul tafota... sítjük meg.

41. sz. La...

Anyag: 3 1/2 m... széles mark... 15 cm. széles...



43-44. sz. A... és 41. sz. h... képe.

fekete-fehér mintázatú markizettből való és roz... zott, fekete díszíti. A ru... vagy széles... is szabaju... szekén a b... dalt külön... borítjuk. A... szélesen szeg... rész elejét... szabjuk. E... mintázott s... amely az öv... folytatódik... tunikaszere... húzódik az... lag es a p... pántszerűen.



45-46. sz. A...

Kész szabás szám 6564. II., III. és IV. nagyságban kapható. Ehhez 33. sz. Szab. magy.; mintáiv 14. VI. sz., 20-28. fig.

Kész szabás számj 6565. II. és III. nagyságban kapható. Ehhez 32. sz. Ruha gyapjuoálból laposhímzéssel. Ehhez 32. sz.

Kész szabás szám 6566. I., II. és III. nagyságban kapható. Ehhez 45. sz. Szab., magy.; mintáiv 14. XXVIII. sz., 129-131. fig.

Kész szabás szám 6567. II. és IV. nagyságban kapható. Ehhez 40. sz. Tafotakabát bodordísszel. Ehhez 34. sz.

Kész szabás szám 6568. II. és III. nagyságban kapható. Ehhez 41. sz. Látozatoruha mintázott szalagdísszel. Ehhez 44. sz.

Kész szabás szám 6569. II. és III. nagyságban kapható. Ehhez 42. sz. Látozatoruha kétféle szövettől laposhímzéssel. Ehhez 43. sz. Szab., magy.; m.-iv 14. XXIV. sz. 105-108. fig.

**Kosztümökben és ruhákban gyönyörű ujdonságok** **Zoltán Dezső és Társa**  
Váci-utca 52., az Angol kisasszonyokkal szemben



Utánnymás tilos.

Melléklet a **DIVAT UJSÁG** 7. számához.

Budapest, 1912 április.

Fig. 1.



1—4. fig. Tavasz kalapok és ruhák. Az 1. és 2. figurán a kalapdivatot jellemző két formát mutatunk be. A lapos, nagy kalap durva fonású, sárgás szalmából készül, dús moharózsafüzérel és eperszínű bársony csokordísszel. A cserkesz sisak alakú kalap színes szalmafonás, képünkön kék apró kis virág, csipkefodor és bársonyszalag díszíti. Az idei tavasz divat szövete az egyszínű és szintjatszó tafota. Az 1. figurán (rendes mértékre II. nagyságban kapható) látható fiatalos ruha ezüstszürke tafotából készül. A sima szoknya alján lapos ráncbodor. A hátul kapcsos kimonó derékon betéttel és rojttal díszített gallér és sárgás tüllcsipke betétrész. A 4. képen bemutatott (II. nagyság) (ruha és kabát, a derék a 2. figurán látható) látogatóruha mohazöld és borvörös szintjatszó tafotából készül. A mérsékelt szűk szoknyán bodros pántdísz. Hasonló dísz a hosszú bevarrott ujjakkal készült derékon.

Fig. 4.



A derék előrésze övszerűen van elrendezve. Csontszínű csipke pántrész, részben ezüstszürke sifonnal fátyolozva. A kabát az öv alatt felvarrott lebbenyrészekkel és háromnegyed hosszú bevarrott ujjakkal készül. A hajtokán és lebbenyrészen bodor foglalás. Hátul vastag csipkéből készült matrógallér. A 3. képen (rendes mértékre II. nagyságban kapható) a mostanában nagyon kedvelt, sablonfestéssel díszített nyári ruhát mutatunk be, melyet még azok is könnyen utánozhatnak, kik a festéshez nem is értenek. A ruha fehér selyembatisztból készült, de lehet mollból, vászonból, mosóvoálból stb.-ből is készíteni. A szoknya alsó szélén széles, a tunikán és derékon keskenyebb rózsabordűr halványzöld és kétféle rózsaszínben. A pántrész valansienbetétekből készül, hasonló csipkedísz az ujján, a tunikán és a szoknya alsó szélén.

Fig. 2.



szekre nyúlva. A fellvarrt ujjakat tüllcsipke, fodor és fekete libertiselyem kezelő díszíti. 49. sz. Ruha mintázott és egyszínű szövethől. Anyag: 5 m. hosszú, 80 cm. széles mintázott gyapjú muszlin; 1 m. hosszú, 105 cm. széles gyapjubatist; 1 1/2 m. hosszú, 6 cm. széles csipke; 90 cm. hosszú, 100 cm. széles tüll.

A fehér-kék mintázatu gyapjumuszlin ruhát sötétkék pántok díszítik. A hátul kapcsoló bélésderekát a 137. fig. szerint tüllből szabott vállpánt díszíti. A deréknek a 138. fig. szerint szabott felsőszöveve alá tűzzük a 139. fig. szerinti alsó ujjrészt; az előbbin elől a behajtást, hátul pedig a hosszát ki kell egészíteni, a kis rajz szerint. A kellőleg rövidített bélésujjakat csupán a bélésderékba varrjuk. A dupla dudorba húzott felsőszövet ujjakat a bélésujjakkal egyesítjük; a 45 cm. bő fodor csipkéből való. A 139a. fig. szerinti díszgallért csipkéből szabott kis gallér díszíti a 139a. fig. rajza szerint. Az alját a kis rajz 140a. és 140b. fig. szerint szabjuk s az alsó szélén, valamint térd magasságban 15 cm. széles részpánttal díszítjük, ennek az alsó szélét vasalással erősen kinyújtjuk és fehér selyemmel háromszorosan áttűzzük. Az alj felső szélét behúzzuk és derékba a derékra varrjuk.

50. sz. Ruha gyöngytűzéssel. Anyag: 4 m. hosszú, 110 cm. széles teazöld gyapjusz. vet; 2 1/2 m. hosszú, 50 cm. széles fekete selyem; 1/4 m. hosszú, 45 cm. széles csipkeszövet; 1/4 m. hosszú, 45 cm. széles tüll; 4 nagy, 5 kisebb gomb.

A mintánkat főként gyöngytűzés díszíti; a varrógép felső tüjébe kordonet, az alsóba varró selymet fűzve. A bélésderekát oldalt simán borítjuk felsőszövevevel, amelyen átnyúlik a gyöngytűzéssel díszített válldísz. A jobb előli részt a balra átgomboljuk, a hajtókaszerű kihajtás fekete selyemből való. A vállpántot és az állógallért csipkeszövetből szabjuk. A sima sonka ujjakat kicsi selyemhajtókák és plissirozott tüllfodor díszíti. A ráncolt selyemövet hátul kapcsoljuk. Az alj előli lapja baloldalt szélesen borítja az oldallapot, jobboldalt egyszerűen van összevarrva. A lekerekített alsó szélét felsőszövevepánt egészíti ki. A hátsólap feltűzött laposráncokból áll. Az ujjban az alsó szélének a hasítását pince varrással varrjuk meg, illetve a széleit befelé hajtjuk s a szélétől 1 cm-nyire szövetsíkra tűzzük. A felső sarkát hímezett légy erősíti meg.

51. sz. Tafotaruha. Anyag: 7 m. hosszú, 50 cm. széles színjátászo tafota; 1/4 m. hosszú, 45 cm. széles libertiselyem; 90 cm. hosszú, 10 cm. széles csipke.

Az egyszerű sétaruha lila bronz színjátászo tafotából való. A ruhát csipke és ekrúszínű szegélybevarrt tüll díszíti. Ebből szabjuk a vállpántot, az állógallért és a széles kezelőt. A sima három lapból álló alját, valamint a kimonderekat rúss a la vielj díszíti. Ennek az elkészítését a febr. 15-én megj. számunk melléklete hozza és az aljon 8, a derekon 4 cm. széles tafotacsik szükséges hozzá. Az öv és a csomóba kötött kacs sötétebb színárnyalatú lila libertiselyemből való.



36. sz. Divatos hajviselet.



Kész szabás szám 6570. II. és IV. nagyságban kapható. 47. sz. Egyszerű kőpeny duplaoldali szövethől. Ehhez 35. sz. Szab. magy.: mintáiv 14. V. sz. 15-19. fig.

Kész szabás szám 6571. I. II. és III. nagyságban kapható. 48. sz. Vászorruha keleti hímzéssel. Szab. magy.: mintáiv 14. XXVI. sz. 116-122. fig.

Kész szabás szám 6572. I. II. és III. nagyságban kapható. 49. sz. Ruha sima és mintázott szövethől. Ehhez 48. sz. Szab. magy.: mintáiv 14. XXX. sz. 137-140. fig.

Kész szabás szám 6573. II. III. és IV. nagyságban kapható. 50. sz. Ruha gyöngytűzéssel, kővebb alaknak alkalmas forma. Ehhez 83. sz.

Kész szabás szám 6574. I. és II. nagyságban kapható. 51. sz. Tafotaruha hódordíszrel. Ehhez 78. sz.

Kész szabás szám 6575. I. II. és III. nagyságban kapható. 52. sz. Sétáltűzők tafotából, frottészővevevel szegélyezve. Ehhez 79. sz.

Bluzok és pongyolák remek kivitelben

Zoltán Dezső és Társa  
Váci-utca 52., az Angol kisasszonyokkal szemben



**52. sz. Sétaruha.**  
 Anyag: 4 1/2 m. hosszú, 110 cm. széles tafeta; 1/2 m. hosszú, 70 cm. széles frotészövet; 20 cm. hosszú, 50 cm. széles tafeta.  
 A kabátos ruhát sötétkék tafetából és fehér frotészövetből szabjuk. A kabát rövid derékú és az előli részei szélesen borítják egymást. A háta egybeszabott. A lebbenyrészt a kabát részekkel zsinór felett behúzott tafetaöv egyesíti. A sálgallért részben frotészövet díszíti, amelyet végtelen kivágunk és málnaszínű selyemmel szegélyezünk. Hasonló kézelők díszítik az ujjakat. A felső alrészét a felső szélén behúzzuk. Az alsó széléhez hasítékokat dolgozunk ki s ezeket az előli és hátsó varrással együtt tafetával szegélyezzük és hasonlószerű himzett léggel határoljuk.

53-55. sz. A 66., 71. és 70. sz. hátképe.

frotészövet díszíti, amelyet végtelen kivágunk és málnaszínű selyemmel szegélyezünk. Hasonló kézelők díszítik az ujjakat. A felső alrészét a felső szélén behúzzuk. Az alsó széléhez hasítékokat dolgozunk ki s ezeket az előli és hátsó varrással együtt tafetával szegélyezzük és hasonlószerű himzett léggel határoljuk.



**56. sz. Kalap.**

Anyag: 4 1/2 m. hosszú, 2 cm. széles sárgás fehér szalmagaland; 30 cm. h. 75 cm. sz. fehér szatén.



**56. sz. Kalap összevarrt szalmagalandból kis fiúknak és leányoknak.** Szab.: mintáiv 14. XVIII. sz., 76-77. fig.

**57. sz. Cél-szerű kalap 10-14 éves leányoknak.**

**58. sz. sz. Csipkekalap 8-10 éves leányknak.** Szab.: magy.: mintáiv 14. XIX. sz., 78-79. fig.

érő széllel az előli részre tűzzük. A gallérrészeket a 89-91. fig. szerint közvászonzóval és felsőszövet belésből szabjuk és szám szerint összevarrva, kívülről posztóval borítjuk.

**65. sz. Vaszonruha.**

Anyag: 5 m. hosszú, 85 cm. széles fehér vaszon; 60 cm. hosszú, 85 cm. széles kék vaszon; 6 1/4 m. hosszú, 1 1/2 cm. széles paszomány; 17 gyöngyházgomb; 70 cm. hosszú, 10 cm. széles tafetaszalag; 1 lakk bőrv.

A fehér erősen bordázott szantinvászon öltözet igen csinos és fiatalos. A kabát részeket egyszerűen összevarrjuk a lebbenyrészekkel, amelyeket előli és hátul kettéválasztunk és túlerő széllel az oldalsó részekre tűzzük.

Az előli részek előli széléit hajtóka szerűen kihajtjuk és látszólag a kabátra gomboljuk. A sötétkék selymvászon matrógallért fehér gyapjupaszmány díszíti. Hasonló háromszög alakú hajtókát tűzünk részletesen a sima gombokkal kivarrt ujjakra. A dísz fekete szalag elipsz és lakk bőrv egészíti ki. A két lapból álló aljat mindkét oldalt 40 cm. magas alátűzött paszománnyal kivarrt kék vaszonék díszíti. A rövidített hátsó lapot oldalt pántszerűen visszavágjuk és széles szegéllyel az alsó kiégsztő részre tűzzük.

**67. sz. Iskola- vagy játszókötény 4-6 éves leányknak.**

Anyag: 3/4 m. hosszú, 100 cm. széles fehér batizt; 90 cm. hosszú, 2 cm. széles csipkebetét; 230 cm. hosszú, 78 cm. széles gyapjumszlin; 30 cm. egyszínű szatén; 1: gomb.

A 80-82. fig. szerint szabott blúz elejét és hátát a felső szélén behúzzuk és betéttel határoljuk. A derékban, a finom vo-



63-63a. sz. A 86. sz. köpenyövel.

64. sz. A 87. sz. ellenkező oldalról.



Kész szabás szám 6577. I. és II. nagyságban kapható. 65. sz. Vaszonöltöék matrógallérral fiatal leányknak, sporthoz is alkalmas. Ehhez 59. és 60. sz.

dalrészlel, az egyszínű szatinnal szegélyezett pasztronrészt alá tűzzük. Az alj alsó szélét, valamint a nyakkivágást szelpánt határolja.

**69. sz. Himzett köntöske 1-2 éves leányknak.**

Anyag: 150 cm. hosszú, 35 cm. széles himzés; 100 cm. hosszú, 10 cm. széles himzett betét; 50 cm. hosszú, 8 cm. széles himzett betét; 2 m. hosszú, 1 cm. széles valansziensipke.

A béleletlen ruhát a 74. és 75. fig. szerint szabjuk. A 74. fig. szerinti derékrészét és a 75. fig. szerinti vállrészt himzett betéttől szabjuk. A nyakkivágást és a karöltőt valansziens-

Kész szabás szám 6576. I. II. és III. nagyságban kapható. 61-61a. sz. Esököpeny eskünyával. Szab., magy.: mintáiv 14. XXII. sz., 92-98. fig.

Kész szabás szám 6513. I. és II. nagyságban kapható. 62. sz. Cél-szerű köpeny gallérral. Szab.: mintáiv 14. XXI. sz., 86-91. fig.

A kalapot legjobb ha könnyű fehér gázalpra dolgozzuk s a fej rész számára 76. fig. szerint négy részt, a karimát pedig a 77. fig. szerint szabjuk. A gáz kalapot külön megvarrjuk és a szalmarészt felülről kezdve rávarrjuk. A karima alá fehér szaténbélést tűzünk. A 76. fig.-án előrajzolt vonal szerint a kalap belsejére 4 cm. széles szatén rézsut csíkot varrunk bélésgyanánt.

**57. sz. Cél-szerű kalap.**

A csinos kalap kívülről természetes színű, belülről sötétkék és szalmatonatból való. Előli szalmakardá díszíti.

**62. sz. Cél-szerű kabát.**

Anyag: 4 m. hosszú, 140 cm. széles sötétkék vízhatlan kabátzövet; 1 m. hosszú, 130 cm. széles bőrszínű posztó; 2 nagy, 2 kisebb gomb.

Az újatlan kabátnak bőrszínű posztóval borított gallérját jobboldalt nagy sálgallérhoz hasonlóan szabjuk, baloldalt pedig pántszerűen átgomboljuk. A kabát elejét kétszer átvágjuk s a 86a., 86b. és 86c. fig. szerinti részeket a hasított vonalak mentén A-tól B-ig és C-től D-ig egyesítjük; a 86a. fig.-án egy behajtást; a 86c. fig.-át pedig a kis rajz szerint kiegészítjük. A hosszát mindkét részen deréktől számítjuk. A vándorgallért is átvágjuk s a 88a. és 88b. fig.-at, a hasíték vonala mentén, E-től F-ig egyesítjük a kis rajz szerint. A jobb előli szélét, a hajtvonalon túl, posztóval borítjuk. A hátsórészt a finom vonal szerint túl-



Kész szabás szám 6578. 6-8, 8-10, 10-12 évesnek. 66. sz. Ruha szelintás szövetből 8-10 éves leányknak. Ehhez 53. sz. Szab., magy.: mintáiv 14. XXIII. sz., 99-104. fig.

Kész szabás szám 6579. 4-6, 6-8, 8-10 évesnek. 67. sz. Iskola- vagy játszóruha 4-6 éves leányknak. Szab.: mintáiv 14. XX. sz., 80-85. fig.

Kész szabás szám 6580. 4-6, 6-8, 8-10 évesnek. 68. sz. Öltöny 6-8 éves fiúknak. Szab., magy.: mintáiv 14. XXXV. sz., 154-160. fig.

Kész szabás szám 6581. 1-2, 2-4 évesnek. 69. sz. Himzett köntöske 1-2 éves leányknak. Szab.: mintáiv 14. XVII. sz., 74-75. fig.

Kész szabás szám 6582. 12-14, 14-16 évesnek. 70. sz. Ruha könnyű himzéssel 12-14 éves leányknak. Ehhez 55. sz.

Kész szabás szám 6583. 8-10, 10-12 évesnek. 71. sz. Iskola ruha 8-10 éves leányknak. Ehhez 54. sz.



Kész szabás szám 684. II. és III. nagyságban kapható. 75-76. sz. Tavaszi öltözék fekete-fehér kockás szövetből, újabb szabás.

csipkével határoljuk. A 35 cm. széles, 150 cm. bő esüngörést himzésből húzzuk.

**70. sz. Ruha 12-14 éves leánynak.**  
Anyag: 2 1/4 m. hosszú, 110 cm. széles gyapjúszövet; 1/2 m. hosszú, 45 cm. széles selyem; 1 1/4 m. hosszú, 10 cm. széles pettyes tüllcsipke; 6 selyemmel behúzott gomb.

Az egyszerű ruhát frézszínű gyapjúszövetből szabjuk, amelynek kerek kivágását és ujjszéleit hasonlószerű selyemmel szegélyezzük és könnyű lapos- és szárított szürkészöld, aranyárga és fehér himzésel díszítjük. A sárgás tüllcsipke betétt és kézelőt selyempánt határolja. A kimono blúzt egy ráncolt selyemöv alatt, a szintén behúzott három lapból álló aljhoz varrjuk. Az övet elől selyemhenger rozetta és grelovégek díszítik. A hátul és baloldalt hasított tunikát selyemmel szegélyezzük. A bélésaljra 40 cm. széles kiegészítőrészt varrunk.



78. sz. sz. Az 51., 52. és 51. sz. ellenkező oldalról.

**71. sz. Iskolaruha 8-10 éves leánynak.**  
Anyag: 3 m. hosszú, 90 cm. széles kockás gyapjú- vagy mosószővet; 1/2 m. hosszú, 110 cm. széles egyszínű szövet; 60 cm. hosszú, 45 cm. széles mintázott mosótüll; 28 gomb.

Vörös-fehér kockás és egyszínű szövetből szabjuk a hátul kapcsolt ruhát. A kimonoszerűen szabott blúzt egy tüll vállpánttal, ehhez hasonló állógallérral és vörös szövetből való vállpánttal díszítjük. Az ujjak kézelője tüllből való. Az aljat egyszínű 10 cm. széles pánt díszíti, amelynek előli csipkézete az alj kivágását egészíti ki.

**75. és 76. sz. Tavaszi öltözék.**  
Anyag: 4 m. hosszú, 130 cm. széles angol kabátzövet; 3 1/2 m. hosszú, 3 cm. széles selyem paszomány; 10 cm. hosszú, 45 cm. széles fekete selyem; 3 m. selyem.

Az öltözet kabátja az új divat szerint elől, lent erősen vissza van vágva. Az előli rész lebonye az oldal- és az első hátrészt egészíti ki, az egybeszabott második hátrészig. A kabát széleit paszománysegély díszíti. A lehajtott gallért selyemmel díszítjük. Az ujjakat paszományfogaló díszíti. A kabátot egysorosán gomboljuk és fehér selyemmel

béleljük. Az aljat jobboldalt végig húzódo előli lappal szabjuk. A bal lap pántjait az előli lapból szabjuk, amely tunikaszerűen kellőleg rövidítve van, amint ezt a hátkép mutatja. A lapok összevarrása mentén paszományhúzódik. A hátsó laposráncba rakott lapok fel vannak tűzve.

**77. sz. Ruha kreppdisszel.**

Anyag: 3 1/4 m. hosszú, 110 cm. széles kasmir; 2 m. hosszú, 7 cm. széles angol krepp.

A fekete kasmirból szabott, hátul kapcsolt ruhának három lapból álló alját az alsó szélen 15 cm. széles krepppánt díszíti. Hasonló 7 cm. széles pánt díszíti az elől és hátul egymást rézsut borító derékrészeket s a belőlük szabott félhosszu ujjakat. Az alsó ujjak szegélybe varrt kreppből való és krepppánttal végződnek. A vállpánt sugárszerű szegélyekbe varrt kreppből való; ehhez hasonló az állógallér. Az öv esarpvégek-ből való.

**86. sz. Automobilköpeny felgombolt csuklyával.**

Anyag: 3 1/4 m. hosszú, 130 cm. széles homokszínű homeszpum; 3/4 m. hosszú, 45 cm. széles skot kockás selyem; 6 bivalyszarvgomb.

A homokszínű homeszpum automobil kabátnak egybeszabott részeit áttűzött varrással egyesítjük, lent 40 cm. hosszú hasítékkal látjuk el. A részek elől szélesen borítják egymást. A kabátot baloldalt láthatatlanul gomboljuk. Az öv hátul pántszerűen csúcsba van vágva. Ezt, amint a külön képen látható, oldalt egy pánton húzzuk át és elől a kabátra gomboljuk. A kabátra gombolt csuklyát belülről vörös, zöld-sárga kockás selyemmel borítjuk. A külső széleltől 6 cm. nyire gumi-zsinór felett behúzzuk. Az előli részből szabott pántokat a kabátra gomboljuk. Az ujjakat ráncolt hajtóka díszíti, tetszés szerint igazítható pánt alatt.

**87. sz. Celszerű öltözék.**  
Anyag: 4 m. hosszú, 130 cm. széles szövet; 7 gomb; 1/4 m. hosszú, 110 cm. széles csikos szövet.

Az öltözetet zöldes-szürke szövetből szabjuk és kék-fehér csikos gyapjúszövetel díszítjük. A félhosszu kabát szabása egyszerű; az eleje és oldala rövidített és egy elől lekerekített lebonyrússal van kiegészítve. A háta egybeszabott. Hátul az öv fel van tűzve, elől szabad. Az ujjak sonkaszerűek. Az aljnak rövidített jobb haranglapját a vé-



72-74. sz. A 88., 89. és 82. sz. ellenkező oldalról.



Kész szabás szám 685. II. és III. nagyságban kapható. 77. sz. Ruha kreppdisszel mély gyászhoz.

gig szabott bal lapra tűzzük. A bal haranglap mint alsó aljpánt folytatódik.

**88. sz. Csikos voáruha.**

Anyag: 4 m. hosszú, 110 cm. széles voál; 1 1/4 m. hosszú, 15 cm. széles csipkebetét; 4 m. hosszú, 4 cm. széles csipke; 1 m. hosszú, 45 cm. széles pettyes tüll; 2 1/4 m. hosszú, 6 cm. széles bársonyszalag; 4 1/4 m. hosszú, 3 cm. széles bársonyszalag.

Fehér, finom, fekete csikos gyapjuvoárból szabjuk a ruhát és kétféle szélességű fekete bársonyszalaggal díszítjük. A hátul kapcsolt derék kivágását pettyes tüll egészíti ki, amely elől fönt sima, lent húzott. A felsőszövetet elől és hátul könnyedén behúzzuk. A csipkebe-



Kész szabás szám 686. II. és III. nagyságban kapható.

81. sz. Ruha szelintás szövetből. Ehhez 80. sz. Szab., magy.: mintái 14. VII. sz. 29-37. fig.

Kész szabás szám 687. I. II. és III. nagyságban kapható.

82. sz. Nyári ruha fűsüddisszel. Ehhez 74. sz. Szab., magy.: mintái 14. VIII. sz. 38-42. fig.



83-81. sz. Az 50., 14. és 13. sz. hátképe.

tétebből való vállpántgallért csipke határolja. Elöl a széles bársonyszalag övet bársonycsokor díszíti. A felvarrt ujjakat fodor határolja; ez alá két szegéllyel díszített tülldudor van erősítve. A szélét bársonyszalag határolja. A behúzott aljat két fodor díszíti. Az esarpvégek bársonyszalagból valók.

**89. sz. Tafotaruha.**

Anyag: 8 m. hosszú, 50 cm. széles színárnyalt tafota; 10 m. hosszú, 4 cm. széles selyemrojt; 1/4 m. hosszú, 45 cm. széles mintázott tüll; 118 gomb; 1/4 m. hosszú, 50 cm. széles részut vágott bársony.

A szürkés-lila színárnyalt tafotaruhat selyemrojt és tafota gombok díszítik. A kerek vállpánt mintázott tüllből való. A rövid felső ujjak az oldalsó derékrészekből vannak szabva. Az ujjak kis tüll dudorral végződnek. A derék betéteji látszólag az öv alatt bujnak át, az aljat az előli és hátsó lapjai, tunikaszerűen díszítve. Az oldallapot haránt vágjuk ketté. A tunikalapok szabadon borítják a tafotával borított szélesen szegett bélésaljat. Az öv bársonyból való.



Kész szabás szám 6588. II. nagyságban kapható.  
80. sz. Automobillépcső rágombolható csuklyával. Ehhez 63. és 63a. sz.

Kész szabás szám 6589. I., II. és III. nagyságban kapható.  
87. sz. Célszerű ruha utazásra, vagy sporthoz. Ehhez 64. sz.

Kész szabás szám 6590. I. és II. nagyságban kapható.  
88. sz. Ruha csikos voálból fodor- és csipkedíszrel. Ehhez 72. sz.

Kész szabás szám 6591. II. és III. nagyságban kapható.  
89. sz. Tafotaruha rojtdíszrel. Ehhez 73. sz.

Kiadótulajdonos: Rákosi Jenő Budapesti Hírlap Ujságvállalat (igazgató: Zilahi Simon, aki egyúttal felelős a szerkesztésért), Budapesti Hírlap nyomdája.

A mai nyolcoldalas főlaphoz színes divatkép, kézimunka- és szórakoztató melléklet, valamint szabasmintaiv van csatolva.

# DIVAT UJSÁG

Szerkesztőség és Kiadóhivatal: Budapesten, VIII. Kerület, Rökk Szilárd-utca 4. szám.

✿ Az öltözködés művészete. ✿  
A fehérneműre, piperére és kézi-  
munkára nézve a legjobb tanácsadó.

Színes divatképek, szabásrajzok és  
szórakoztató melléklet. ✿ E divatlap  
a nagyközönség igényeit elégíti ki.

**Nyolcoldalas nagy fő-  
lapja** a legújabb divat  
ábráit közli. Száz-  
százötven képe jeleníti meg  
az öltözékek, bluzok, kö-  
penyek, gallérok, kabátok  
és kalapok újdonságait :: ::

**Duplaoldalas szabás-  
mintái**ve a már varrni  
tudónak drága  
kincs. A ki munkájában  
megakad, könnyen utba-  
igazításra lel a szabásma-  
gyarázat bő szövegében ::

**Színes divatképe** is  
van a Divat Ujságnak. Azt a  
célit szolgálja, hogy a di-  
vatos kelmék színével meg-  
ismertesse az olvasót és egy-  
üttal kioktassa, minő színű  
kelmét minő színű csipké-  
vel vagy más egyéb ékes-  
séggel lehet díszíteni. :: ::

**Divatos hajviseletnek**  
is sokféle képe van a Divat  
Ujság mellékletén. Nincs az  
az arc, a melyhez illő frizu-  
rát e képek után ne lehetne  
választani :: :: :: :: ::

**Színes kézimunka-kép**  
is járul a Divat Ujsághoz.  
A szerkesztőség erre külö-  
nös gondot fordít, mert célja,  
hogy az előfizetőkkel meg-  
kedveltesse oly tárgyak ké-  
szítését, a melyek az  
otthont barátságossá, kelle-  
messé teszik :: :: :: :: ::



**Monogram-Album** című  
különlapja legdivatosabb mo-  
nogramok rajzainak termé-  
szetes nagyságával kedveske-  
dik az előfizetőknek. A ke-  
resztöltésű, valamint a  
hímzett monogramok sok  
száza van egy-egy évfo-  
lyamban :: :: :: :: ::

**Kézimunka-melléklete**  
híres u gyűszőlővén a leg-  
kedveltebb az egész ország-  
ban. Számatalan polgári és  
felsőbb leányiskolában hasz-  
nos tanító-eszköznek bizo-  
nyult s mintái közkedvelt-  
ségre tettek szert :: :: :: ::

**Tündér Ujjak** című lap  
is egészíti  
ki az ujságot. Nyolc olda-  
lán szebbnél-szebb iparmű-  
vészeti munkákkal ismerteti  
meg a tudnivalókat. A fa-  
égetés, selyemfestés, bőr-  
munkák sokféle rajza s ma-  
gyarázó szövege telíti meg  
a lapot :: :: :: :: ::

**A Szórakoztató** mellék-  
letben,  
mely minden számhoz jár,  
közöl elbeszélést, nőket ér-  
deklő iránycikkeket, sok  
hasznos tudnivalót, gazdag  
háztartási rovatot, nőgye-  
sületekről beszámolót és  
szerkesztői üzeneteket :: ::

**Ruhamintái** is ad a Divat  
Ujság musz-  
linból szabva, összeférlve  
s csak azért az árért, a  
melybe az a kiadóhivatal-  
nak kerül. Elsőrangú szabó-  
műhely foglalja a meg-  
rendelések teljesítésével :: ::

A DIVAT UJSÁG minden hónapban kétszer jelenik meg. Előfizetési ára  
nagyon olcsó. Negyedévre 2 K 20 f. Félévre 4 K. 40 f. Egész évre 8 K 80 f.

# LENGYEL csipke-áruháza

BUDAPEST, Gizella-téren.

Ajánlja legújabb csipke, paszomány és az összes női ruha díszítésekre szolgáló raktárát: szalagok, gombok, divatos tressek minden színben és szélességben; dúsz választék batistszövetekben, bluzok és ruhákra. E divatlapban megjelenő összes ruhadíszek raktáron vannak. Mintákat kívánatra készséggel küldök.

## A Divat Ujság tartalomjegyzéke:

Divatos kalapok: 1., 31., 39., 42., 52. sz.  
Elegáns tavaszi öltözékek: 37-39., 41-42., 48-52., 75. sz.  
Fiatal leánynak való ruhák: 65., 81-82., 87-89. sz.  
Elegáns köpenyek: 40-47. sz.  
Utazó- vagy sport-köpenyek: 61-62., 86. sz.  
Divatos blúzok: 16-20., 23. sz.  
Sikkes aljak: 24-28. sz.  
Pongyolák és pongyolakabátok: 6-8., 29-30. szám.  
Gyermekruhák: 11-12., 66-71. sz.  
Gyermekkalapok: 56-58. sz.

### Szórakoztató melléklet.

Zsuzsa keservei. Irta G. Miklósy Ilona.  
Családi jelenetek. Irta Egy falusi asszony.  
A typhon. Elmondja Luchmanova.  
Tripolisz.

Rendes rovatok: Nőgyesületek. — Kozmetika: Fehér foltok. Irta Antal Gézáné. — Háztartás. — Házasság. — Halálozás. — Szerkesztői üzenetek.

### Egyéb mellékletek.

Szabásmintaív.  
Kézimunkamelléklet.  
Színes divatkép.

## Ruhákat = FEST. és ruhadíszeket mintá után


Női- és férfiruhákat, függönyöket, butorkelmét vegyileg **TISZTÍT**

**FENTŐS és BARNA**

Budapest. Gyár: X ker. Román-utca 6. szám.  
Főüzlet: VIII. József-körút 34. szám.

Gyűjtőtelepek: Hegedűs Sándor-utca 11. István-ut 36. G-utca 20. Rigó-utca 10. szám. Telefon: 126-90.

Rendelésnél tessék hivatkozni a Divat Ujságra.



## BUTOROK

Hálók, ebédlők, uriszobák, szalonok, teljes kastélyberendezések, vas- és rébutorok, szőnyegok, függönyök, csillárok és zongorák szállítanak bárhova készpénzért vagy rendkívül előnyös fizetési feltételekkel. Díszes nagy butoralbum 1 korona. Teljes berendezésnél utazó mintákkal díjmentesen küldetik bárhova.

Modern Lakberendezési Vállalat

Budapest, IV., Gerlóczy-u. 7. (Központi városháza mellett)

Rendelésnél tessék hivatkozni a Divat Ujságra.

Híres vegyszerek közjegyzőileg hitelesített nyilatkozattal igazolják, hogy a

## GYÖRFFY-féle szépitőszerek

a legjobbak a világon.

Semminemű ártalmas szert nem tartalmaznak és hatásuk mégis gyors, biztos és állandó.

Eltűntetnek néhány nap alatt az arcról nemcsak szeplőt, májfoltot, bőrráktát, ráncokat, hanem még himlőhelyeket is. Minden hölgynek üdv. bájja, ifjú arcszín, a nyak, kar és kezeknek pedig megkapó rohamozót és szépséget kölcsönöznek. Az arcnak üdöségét és finomságát a késő agykorig megtartják.

Számos köszönő- és elismerő-levél közjegyzőileg hitelesített másolatát bárkinek kívánására rendelkezésére bocsátom.

A ki szép és fiatal akar lenni, az kizárólag a következő Györffy-féle szépitőszereket használja:

- Egy tégely GYÖRFFY-féle arckrém (száraz) nappali használatra . . . . . 1 kor.
- Egy tégely GYÖRFFY-féle arckrém (zsíros) éjjeli használatra . . . . . 1 kor.
- Egy darab GYÖRFFY-féle szappan . . . . . 1 kor.
- Egy doboz GYÖRFFY-féle arcpor (fehér, rózsas- és krém-színű) . . . . . 1 kor.

Kapható oszakis:

Csik-Csatószegei GYÖRFFY MÁTYÁS gyógy-szertárában, KISKUNMAJSA.

Postai szétküldés naponta.

Rendelésnél tessék hivatkozni a Divat Ujságra.



## Hölgyeim!

Sok pénzt takarít meg az, a ki hajszükségeit

Stener hajkereskedőnél szerzi be, kifésült hajból a legújabb divatu munkákat készítik.

Olesó árak! Olesó árak!

STEUER M. Budapest, VI., Király-utca 44.

Rendelésnél tessék hivatkozni a Divat Ujságra.



Vizhatlan! Mosható! Szagtalan

APOLLENZ-féle

Reform-izzadságszivó.

Kapható Magyarországon, Ausztriában és a külföld minden jobb ruhakellék-üzletében

Rendelésnél tessék hivatkozni a Divat Ujságra.

## HARISNYA-árak

ugymint kötött kabát, mellény, a legújabb modellek elegáns kivitelben, jutányos árak mellett.

## CSABÁNY ANTAL

női és uri divatüzlete, Koronaherceg-u. 6.

## LEGUJABB PÁRIZSI ÉS BÉCSI MODELLEK



## Gyermek-ruhák

Kizárólag saját gyártmány.

Szenzációs olesó árak 1.- koronától kezdve, a legfinomabb kivitelig.

## "WÄSCHE CLOU"

Wien XVI., Lerchenfeldergürtel 53.

Képes DIVAT-ALBUM és ÁRJEJGYZÉK kívánatra ingyen és bérmentve.

## Lefőztük Párist, Londont és Berlint

szabadalmazott



## Polczer és Társa

hajtó- és hajdíszáru-gyár

Budapest, I., Lenke-ut 65. szám.

Rendelésnél tessék hivatkozni a Divat Ujságra.

## Kehrling nem csak

hanem tisztít is

24 óra alatt mindenféle ruhamezt, függönyt, szőrmét, szőnyegot stb.

Gyár: Budapest, III., Zsigmond-tér 10. (Saját ház.)

Fiókok: II. Margit-körút 60. VI. Váci-körút 85. VI. Andrássy-ut 4. és 55. VII. Király-utca 1. VIII. Orczy-ut 40.

Vidéken: Pécs, Király-utca 34.

Postal megbízások pontosan eszközöltenek.

Rendelésnél tessék hivatkozni a Divat Ujságra.

## Cuendet Constant

svájci óras

Budapest, Kigyó-tér 5. sz.

(Ez előtt Budapesten, IV., Egyetem-utca 3.)

Alapítási év 1862.



Különleges, egyszerű zseb-, fali-, asztali-, dísz-, irodai órák.

## Husvétii tömésnél nélkülözhetetlen a

FINDLER-féle szabadalmazott

## ludtömőkészülék.

Megóvja a ludat a megfuladástól. 124664

## A hizlalás gyors és biztos!

Kapható a vezérképviselősnél: Geitner és Rausch cég, Budapest, Andrássy-ut 8. sz. Központi iroda: A FINDLER-féle Szabadalmazott Ludtömőkészülék Eladási Irodája, Vágújhely.

Rendelésnél tessék hivatkozni a Divat Ujságra.



Vérszegénység étvágytalanság, idegesség gyógyítására és gyenge gyermekek erősítésére a legkiválóbb készítmény, a KRIEGNER-féle

## Tokaji china vasbor

Valódi 5 puttonos tokaj borból készül. Kis üveg ára 3.20 kor.

KRIEGNER-gyógyszerár

Budapest, Kálvintér.

MAGYAR STRUCTOLLIPAR.

## Structoll, Kócsag, Szárny;

divatos Tűzék női kalapokra.

## GUTTMANN ANTAL

Bpest, IV., Szervita-tér 8. I. em. (Süli-u. sarok.) Olesó gyári árak. — Postás, tisztítás, gondozás. Telefon 91-13.

Rendelésnél tessék hivatkozni a Divat Ujságra

## KLEIN J. D.

szállító,

BUDAPEST,

Arany János-u. 21.

Az American Express Co. képviselője. Legelőcsöbbsen és leggyorsabban szállít mindennemű küldeményeket és postgyászt Amerikába.