



A Divat Ujság megjelenik havonként kétszer, minden hónap elején és kétszer. Szerkesztősége és kiadóhivatala: Budapest, VIII. ker., Rökk Szilárd-utca 4. sz. Előfizetéseket csakis naptári 1/4, 1/2, 3/4 és egész évre fogad el bármelyik hazai könyvkereskedés, meg a kiadóhivatal.

negyed esztendőre **2 kor. 20 fill.** postai szétküldéssel.

Minden számban szórakoztató melléklet és kétoldalas szabásmintáiv. Havonként színes divatkép és kézimunka-melléklet. Havonként váltakozva a nyolcoldalas Tündér Ujjak iparművészeti ujság, Csalládi Monogram-lap lapjai és színes kézimunka-kép.

A nyári divat.

Bár a divat fejlődésében a budapesti versenynapoknál távolról sincs olyan szerepök, mint amily szerepe van az autenili, vagy longchampi versenyeknek a párisi divatban, a löversenyterünk mégis évről évre inkább megmutatja, hogy most már nálunk is tudnak jól öltözködni.

Igazán remek képet mutat egy-egy versenynap! Kár, hogy ezt a képet meg nem rögzíthetjük, hogy amúgy egészében bemutatnánk a Divat Ujságban. Csak ez a kép mutathatná meg, milyen változatos az idei nyári divat és mennyi változatot mutat különösen kalapokban, aminek már azért is örülnie kell minden hölgynek, mert legalább nem kell attól tartania, hogy mint más esztendőben nem egyszerű valóságos egyenruha jellege volt a nők öltözködési módjainak.

A Divat Ujság megelőző számai és a mai is beszámolt úgy a nyári utazásra, valamint a helyek közt való tartozkodásra szükséges dolgokkal. Gondoskodtunk a szükségesekekről a sporthoz és játékhöz, a gyermekeknek és felnőtteknek. Így hát nem túlságosan sok a mondani valónk. Ujdonságnak nevezhető a körülmény, hogy a kabátos ruhánál is óriási engedelményt tesz a divat, amennyiben a kabát és az alj különböző színű anyagból készül. Így például: piros, ó-kék vagy közepzöld posztóból készül a kabát, mely azonban szigorúan megtartja kosztümikabát jellegét és fekete posztó a szoknya. Divatos a fehér selyemkabát a sötét posztókabáthoz vagy a sötétkék szerzskabát a fehér posztó vagy szerzsszoknyához.

Nagyon csinosak és tetszetősek, még nem egészen fiatal hölgyek számára is az új tafetaátvetők vagy fisigallérok, melyek a szoknya színében készülnek és többnyire a blúz felett viselik. Különben is csodálatosan sok csipkét alkalmaznak dísznek is, de egész blúzokat is varrnak belőle. Az elegáns blúz, a divatnak ez a halhatatlan kedvence, orosz formában is készül lebonyes részekkel, de van úgy, hogy csak elől és hátul van egy-egy lebonykése. Ha a blúz elől középet széles csipke vagy himzett betét törli meg, úgy ez a betét 12-20 cm. hosszúságban folytatódik a derékvonal alá és keskeny, lehetőleg láthatatlanul varrt csipkézett vagy izezett széllal van határolva. A bele- vagy rádolgózott fisürészek, melyek ugyancsak csipkéből és betétből készülnek, az elől vagy hátrész közepén szétválnak; itt aztán a lebony hossza a fisürész szélességétől függ. Az ilyen formájú bluzt, mely természetesen a szoknya fölé kerül, oldalt keskeny selyemöv fogja le.

A csipkéből, mely vagy össze van illesztve, vagy egy kis batiszt mull egészíti ki, kerül a fodor, szabó, kisebb-nagyobb gallér és különösen az új divatu, hátul rövid, elől széles és nyitott forradalmi gallér és az elvétve újra fel-feltűnedező medici gallér, bodor, plisszé és mindaz a sok apróság, melyet bluzhoz, kabáthoz s a ruhákhoz viselnek.

Hogy mennyi változattal és csinnal készülnek a fehér mosóbluzok, azt eléggé megmutatták a Divat Ujság előző számai és mutatja a mai szám is. Csupa csipke, betét, himzés, szegélyezés stb. A különböző anyagok az az összeillesztése farsztó ugyan, de ha megfelelő alapformára készül, úgy még sem nehéz. Hogy mit nevezünk „alapformának”? Mindazokat a szabásrészeket, amelyek után nem szabhatjuk a szövettet simán, hanem a mihez a szövét a szabása előtt vagy hajtásokba rakodik vagy szegélyeződik, vagy betétek által törlik meg. Az egyes szegélyesopornak és betétnak az egymástól való távolsága és a szélessége a leírásban pontosan meg van jelölve.

Ha a szegélyekhez vagy hajtásokhoz szükséges szövettöbbletet a szabásnál adnák hozzá, úgy olvasóink hozzá volnának kötve az előirt szövettöbbletével s a megjelölt szegélyszélességhez, míg így tetszés szerint készülhet mindenik. Csak „kiugró” szegély-nél kell hozzáadni a szövettet a szabásrészhöz, mert ezt másképp nem lehet megoldani.

1. sz. Csinos kalap kócsagdísszel.

A sartrózsziñü tagal szalmafonatu kalapot a magasán felálló karimájához tűzött sötétebb és világosabb színárnyalatu ujjk kócsag díszíti. Az előli kócsag mereven nyulik a magasba, a hátsó fejrészre borul.

2. és 2a. sz. Batisztbluz kézhimzéssel.

Anyag: körülbelül 1 m. batiszt; 100 cm. széles, 10 m. valanszien csipkebetét; 1 1/2 m. ugyanolyan csipke 2-2 cm. széles.

A kiválóan csinos bluz világoskék batisztból készül kimonofarmában, hátul csukódik. Előrészt lapos és lyukhímzés díszíti, mely fehér fényes himzópamuttal készül, közbe valansziencsipkebetéttel és szegélyesoporttal. Összhangzó díszítésű ujjának alsó elvégzése kiugró de levarrott szegélyek, betéttel és csipkével a szélén fölfelé irányított fodorral. A vállakon át nyulnak a szegélyekből és csipkebetétekből összeállított pántok, melyeknek végeit hátul a begombolást takaró pánt alá bujtatjuk.

3. és 3a. sz. Bluz horgolt állógallérral.

Anyag: körülbelül 1 3/4 m. hosszú, 120 cm. széles kínai krepp; 40 selyemgomb és egy kevés fehér tüll.

Az egyszerűnek látszó, de elegáns hatásos bluz hátul csukódik, s fehér kínai krepp selyemből készül. Elő- és hátrészebe 2-2 csoport legkeskenyebb szegély és egy öblös hajtás van bevarrva. Előli középet apró gombok és négy sor áttörés díszíti, mely mintákon géppel készült a kelmebe, de esetleg külön is reátehető. Az előrészt a hátrésszel a vállvarrás helyett vállpánt köti össze, mely mélyen az ujjra borul s ez is úgy mint az eleje betéttel és gombokkal van díszítve. E garnitúra ismétlődik a bevarrott ujjak magas kézelőszerű díszítésénél. Kerek álló gallérja rácsszerű horgolás (2 levegőszem 1 pálcikaszem), széle azonban szegélyes tüll.

4. és 4a. sz. Batisztbluz könnyű kézhimzéssel.

Anyag: körülbelül 140 cm. hosszú batiszt; 100 cm. széles, 1 1/2 m. valansziencsipkebetét; 1 1/2 m. széles, 1 m. ugyanolyan csipke.

A könnyű bluzt egy könnyű kézhimzés díszíti (lásd a 6. sz.), melyet betétszerűen alkalmazunk. Ha a kézhimzés helyett géphimzés betéteket alkalmazunk, akkor szükséges 2 m. hosszú, 2 1/2 cm. széles betét. A bluz alapformáját a szabásív 150-153. fig. alatt találjuk. A 151. fig. alatti előrészen, a rajzvonalon belül négy egyenkint 1/4 cm. széles szegélyeket varrunk, melyekhez az 1 1/2 cm. széles valanszien betéttel határolt kézhimzésű batiszt sávok (vagyis géphimzés betétek) csatlakoznak. A 152. fig. alatti szegélyesoportokkal és valansziencbetétekkel díszített hátrészt a fentebb leirt előrésszel a szegély és betétekből álló vállsáv köti össze, mely végigmegy az ujjakon is (lásd a 153. fig.). Az egyenes állógallért, a szintén egyenes 10 cm. magas kézelőt és pántrészt a 150. fig. alatt találjuk s betétekből állítjuk össze. A hátrészen van az elbujtatott gombolás.

7. és 8. sz. Két hálóöltözet nőnek.

Anyag a 7. számhoz: 6 m. hosszú, 55 cm. széles batiszt; 10 gyöngyházgomb. A 8. számhoz: 4 1/2 m. hosszú, 78 cm. széles gyapjú flanel; 4 paszománycsat.

Képünkön utazásra alkalmas két hálóöltözetet láthatunk. Az első divatoszínű batiszt-selyem utazatból van szabva. Célszerűvé teszik a hozzávágott lábszárak és a csuklya. A hosszú ujjak foglalóval végződnek és keskeny csipkével vannak határolva.



1. sz. Kalap kócsagdísszel.

elbujtatott gombolás.

Szabásminták megrendelését közvetlenül a Divat Ujság kiadóhivatalába kell címezni: VIII., Rökk Szilárd-u. 4.


NYÁRI BLUZOK, ALJAK ÉS FEHÉRNEMŰ.



A kerek vállpánt-rész fel van tűzve. Az elől gombolt ruha csuklyáját az állógallérral gomboljuk össze. A kabátból és sima nadrágból álló másik öltözet esikos gyapjútónálból készül. De ha valakinek az ilyenforma sima nadrág nem tetszik, az a szárat huzókoreccal összefoglalhatja, amelyen át gyapjuszalagot áthuzva azt oldalt megkötjük. A bő kabátot paszományzsinórral gomboljuk és mellzsebet tűzünk rá. 19. és 19a. sz. Bluzhoz való egyszerű alj.

Anyag: 2 1/2 m. hosszú, 120 cm. széles fehér vászon. Az egyszerű aljat a kis rajz 67-69. fig. szerint szabjuk. Az oldallapok számára a 68a., 68b. és 68c. fig.-át, az egyforma betüknél fogva egyesítjük. A 68b. és 68c. fig.-át a felső szélükénél fogva a szemközti részek alá fűzzük, a sima vonalig s az adott felső vonal mentén áttűzzük őket. A fölösleges szövözetet azután belülről kivágjuk. Az előli és a hasítékokkal ellátott hátsó lapot 2 cm. széles szegéllyel az oldalra tűzzük a finomvonal szerint. Az alsó szélét, szövöt hozzáadással, 5 cm. szélesen beszegjük. A felső szélét 4 cm. széles lénzővel erősítjük meg. 23. és 23a. sz. Bluz csipke- és szegélydíszsel.

Anyag: 1 1/4 m. hosszú 120 cm. széles kínai krepp; 110 cm. hosszú, 18 cm. széles csipke; 21 selyemgomb. A fehér kínai kreppből való elegáns bluzt nehéz ekrüszínű csipke díszíti. A vállakon egybe szabott bluzt előli és hátul különböző szélességű szegélycsoportok díszítik. Az előli




6. sz. A 4-4a. szám hímzése természetes nagyságban.

varrva. Az ujjakat egy szegély alatt varrjuk a bluzba.

24. sz. Bluzalj zsinórdíszsel.

Anyag: 2 1/2 m. hosszú, 120 cm. széles, alpakka; 6 m. mély; 2 1/2 m. hosszú, 40 cm. széles selyem; 4 gomb.

A célszerű mideres aljat a kis rajz 185-188. fig. szerint sötétzürke alpakkából szabjuk, a derekat jelző harántvonal figyelembe vételével. A bal oldallapotvonaljelzés szerint selyemmel borítjuk, amelyet a látható módon erős sujtás díszít.



Kész szabás szám 6810. kézi hímzésű ing, 6811. szegéllyel és betéttel díszített ing 6-8 és 8-10 évesnek. 9-12. sz. Négy különböző nappali ing 4-6 éves leányknak. Szab., magy.; mintáiv 18. XII. sz., 61-66. fig.

Ezt a selymrészt két sor sujtás veszi körül, s a varrás mentén az alsó szélig. A hátsó kapcsolást takaró, az aljnal kissé rövidebb hátsó lapot a szélelől 3 cm-nyire 65 cm. hosszán a hátsó lapokra tűzzük. Ezt a lapot lefelé és az alsó szélén külön tűzzük le. baloldalt hasíték hosszában nyomós gombbal gomboljuk. Az alj felső szélét 3 cm. széles lénző erősíti meg.

25. sz. Bluzalj pántdíszsel.

Anyag: 3 1/2 m. hosszú, 75 cm. széles vászon; 21 gomb; 1 1/4 m. sujtás.

A fehér vászon mideres alj három lapból áll. Három kivágott 6 cm. széles pánt díszíti, hátul felnyulva, letűzve. Az aljat elől közepén 7 cm. széles feltűzött pánt, valamint sötét-kék vaszongombok és sujtáshurkok díszítik. Tafotából, alpakkából, vagy más gyapjuszővevből is szabhatjuk. 26. sz. Láfogató- és sétaruha.

Anyag: 3 1/4 m. hosszú, 110 cm. széles markizett; 6 m. hosszú, 50 cm. széles tafota; 1 m. hosszú, 6 cm. széles tüllbetét; 1 1/4 m. hosszú, 3 cm. széles tarka galand.

Az izléses barna markizetből és hasonlószerű tafotából szabott izléses ruhát 4 cm. széles tafotárüss díszíti. A 34. és 35. fig. szerint hosszában egymás mellé illesztett tüllbetétekből készült vállpántot tisztán ékeljük az elől kapcsolt bélésderékba. Ehhez hasonló az állógallér. A 36. és 37. fig. szerint markizetből szabott előli és hátsó betét kivágás szélét tarka galand díszíti. Az előli betétet az előli vállpánttal balra átkapcsoljuk. A 38. fig. szerinti tafotaujjakat bélésujjak nélkül úgy varrjuk a bélésderékba, hogy fönt számjelzés szerint a betétrészekre és varrásnál fogva, a derékon 11 cm-rel túl, az előli és oldalrész varrásába érjen. A galand és bodorral díszített hajtókát a 39. fig.

szerint szabjuk. A 40. és 41. fig. szerint tafotából szabott előli és hátsó részt vonaljelzés szerint varrjuk a betétrészekre. A karöltöt tisztán dolgozzuk ki és bodorral díszítjük. A 42. és 43. fig. szerint



Kész szabás szám 6800. II. nagyságban kapható. 7. sz. Hálókötös csuklyával és harisnyával.

Kész szabás szám 6829. II. nagyságban kapható. 8. sz. Hálókötös nadrággal és kabattal.

tafotából szabott lebbenyrészekben a hátsón vonaljelzés és szám szerint egy ráncot rakunk. A ráncolt tafotavöv 4 cm. széles. A bélés és felsőszövet aljat egyformán a kis rajz 41. és 45. fig. szerint szabjuk. A markizett alj alsó szélét es 6 cm.-el fölötté tafota bodor díszíti. A hátsólapot fent behúzzuk. Az aljat hátul kapcsoljuk.

27. sz. Öltözék paszománydíszsel.

Anyag: 1 1/2 m. hosszú, 110 cm. széles szövet; 1/4 m. hosszú, 45 cm. széles selyem; 4 1/4 m. hosszú, 2 cm. széles paszomány; 8 nagy, 16 kisebb gomb; 1 csipkegallér.

Az egyszerű öltözék sötétkék szövetből készül. A sima aljnak jobb előli lapját a balra, a bal hátsó lapot a jobbra széles szegéllyel tűzzük át és selyemmel behúzott gombbal díszítjük. A gombbal díszített kabát eleje és háta két részből áll. Az előli szélei résztük egymást és kissé

le vannak kerekítve. A széles hajtókák fekete selyemmel vannak beszegve és fekete selyempaszó-

Kész szabás szám 6805. II. és III. nagyságban kapható. 2-2a. sz. Batisztbluz kézi hímzéssel és valanszienszéleivel.

Kész szabás szám 6806. II. és III. nagyságban kapható. 3-3a. sz. Bluz horgolt állógallérral és áttördíszsel.

Kész szabás szám 6807. I. II. és III. nagyságban kapható.

4-4a. sz. Batisztbluz könnyű kézi hímzéssel és szegéllyel díszítve. Ehhez 6. sz. Szab.; mintáiv 18. XXVI. sz., 150-153. fig.

Kész szabás szám 6808. I. II. és III. nagyságban kapható. 5-5a. sz. Voálbluz kézi hímzéssel. Szab., magy.; és rajz; mintáiv 18. VII. sz., 43-50. fig.



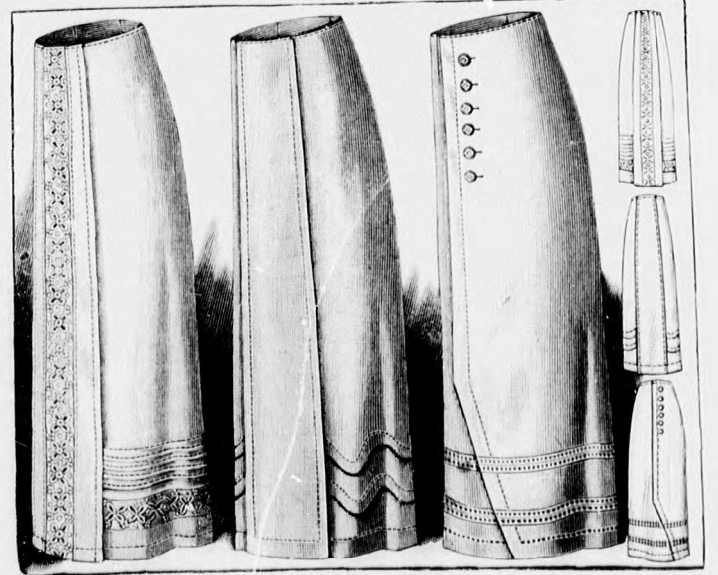
Kész szabás szám 6814. II. és III. nagyságban kapható. 16. sz. Nyitott nadrág oldalt gombolva. Szab., magy.; mintáiv 18. XXVII. sz., 153. fig.

Kész szabás szám 6815. II. és III. nagyságban kapható. 17. sz. Nyitott nadrág oldalt gombolva és kézi hímzéssel díszítve. Szab., magy.; és rajz; mintáiv 18. XXVII. sz., 154-155. fig.

részbe elől egy csipkét teljes szélességébe illesztünk bele. A bluzt a vállakon a csipkének egy levágott cakkja díszíti. A nyak-kivágást keskeny pánt szegélyezi. A hátul kapcsolt bluzt elől gombok díszítik. Az ujjak a széltől 10 cm.-nyire szegélyekbe vannak



15. sz. A 37-37a. sz. hímzése.



Kész szabás szám 6816. I. II. és III. nagyságban kapható. 18-18a. sz. Vászonalj hímzett betéttel és szegéllyel díszítve. Szab., magy.; mintáiv 18. X. sz., 58. fig.

Kész szabás szám 6817. II. és III. nagyságban kapható. 19-19a. sz. Bluzhoz való egyszerű alj. Szab.; mintáiv 18. XIII. sz., 67-69. fig.

Kész szabás szám 6818. I. és II. nagyságban kapható. 20-20a. sz. Vászonalj lyukacsos szegéllyel. Szab., magy.; m.-iv 18. XXXIII. sz., 181-184. fig.



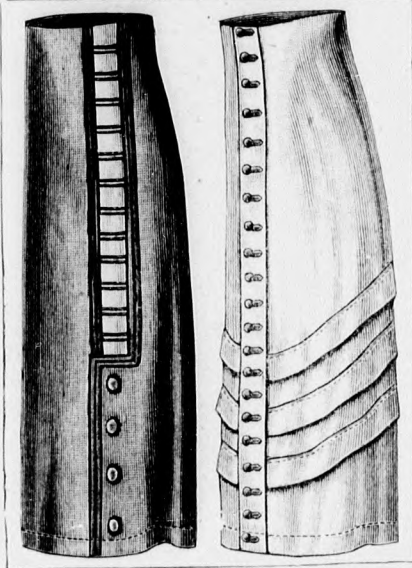
Kész szabás szám 6819. III. és IV. nagyságban kapható. 21-21a. sz. Voalbluz fisűdíszsel. Szab., magy.: mintáiv 18. VIII. sz. 51-54. fig.

Kész szabás szám 6820. III. és IV. nagyságban kapható. 22-22a. sz. Bluz fekete selyemmel himzett tüllből. Szab., magy.: mintáiv 18. XXV. sz. 140-143. fig.

Kész szabás szám 6821. III. és IV. nagyságban kapható. 23-23a. sz. Bluz csipke- és szegélydíszsel.

mány díszíti, épp úgy mint a sima ujjak közelin. A kabátot még nagy sárgás csipkegallér is díszíti.

30. és 30a. sz. Reformszabásu ruha szelántes voalból.



Anyag: 6 m. hosszú, 78 cm. széles mosóvoal; 1 m. hosszú, 45 cm. széles selyem.

A reformviselethez alkalmas világoszöld voalruhát csak az aransárga, sötétzöld és fekete színben mintázott szelántes díszíti, a sima kimono derék fisűjét és a hosszú ujjakat határolva. A hátul kapcsolt rövid belésderék csües alakban ki van vágva. A fönt kissé húzott aljának oldallapjait az előli és alsó szelén szelántes határolja, az előli lapjára pedig rá van tűzve. A hátsó lap laposráncokba van rakva. Az aljának a derékra való varrását ránccolt aransárga selyemöv borítja. Oldalt csokor díszíti.

31. és 31a. sz. Reformszabásu ruha paniédíszsel.

Anyag: 7 1/2 m. hosszú, 65 cm. széles fular; 1 1/2 m. hosszú, 50 cm. széles tafota; 1/2 m. hosszú, 4 cm. széles vorr csipkebetét; 1/4 m. hosszú, 100 cm. széles batizst; 30 cm. hosszú, 100 cm. széles tüll; 2 paszomány gyűrű.

A reform szabásu ruha cseresznyevörös mintázatu, fehér fularból készül. Az alj könnyű batizst-

magas fejrészt mindkét oldalt simán ráfekvő struttoll díszíti, sötét bronzöldtől világos sartrőz színű árnyalatig.

35. sz. Öltözék esikos frottészövetből.

Anyag: 4 m. hosszú, 130 cm. széles fehér-kék esikos frottészövet; 40 cm. hosszú, 80 cm. széles fehér frottészövet; 10 üveggomb.

A csinos öltözék alját a kis rajz 89. és 90. fig. szerint szabjuk. Az előli lapokat előli közepén egymásra fektetjük. A bal hátsó lapokat a jobbra tűzzük. Az aljat kép és vonaljelzés szerint 8 cm. széles szövetpánttal díszítjük, amely a hátsó varráson 37 cm. magasan felnyúlik. A kabátot a 91-94. fig. szerint szabjuk s a kis rajz méretei szerint kiegészítjük, a hosszát deréktől mérve. A 92. fig.-án a behajtást, az előli közepet s a hajtókát kihajtását figyelembe

Kövérébb alaknak megfelelő modellek.

szegélypántból és a fejkötös részből áll. Az előbbi 38 cm. hosszú és 7 1/2 cm. széles. Az 50 cm. bő és 25 cm. magas fejkötörészt laposráncokba rakva az előbbihez varrjuk. A fejkötörészt hátsó alsó szelét húzókorral látjuk el. Ezt a részt köröskörül húzott valansziencsípkevel díszítjük, előli kétsoroson. A fejkötőt kívülől 20 cm. nagyságu valansziencsípkevel, lyukacsos és himzett betéttől álló csipkével határolt négyzet díszíti. A szelén világoskék selyemszalag határolja. A lyukacsos betéten is kék selyemszalagot húzunk át. A csipkenégyzetet simán borítja az alapot. Mindkét oldalt két ráncba van rakva, amelyeket szabad öltésekkel és két szalagesokorral erősítünk meg. A kötőszalagok világoskék.

34. sz. Sisakalaku kalap struttoldíszsel.

A hársföld tagal fonatu kalap hátul sisakszerűen kidomborodik. A



Kész szabás szám 6824. III. és IV. nagyságban kapható. 26. sz. Látogató- és sétaruha előli kapcsoltva. Ehhez 28. sz. Szab., mintáiv 18. VI. sz. 34-45. fig.

Kész szabás szám 6825. III. és IV. nagyságban kapható. 27. sz. Öltözék paszománydíszsel. Ehhez 29. sz.

Kész szabás szám 6822. III. és IV. nagyságban kapható. 24. sz. Bluzalj zsinórdíszsel. Szab., mintáiv 18. XXXIV. sz. 183-188. fig.

Kész szabás szám 6823. III. és IV. nagyságban kapható. 25. sz. Bluzalj pántdíszsel.

bélésre van dolgozva, amelyre az oldalsó paniék is fel vannak erősítve. Az oldalsó kiegészítő részek az előli lapból vannak szabva. A paniét határoló pántot cseresznyevörös tafotabodor díszíti. A hátsólap lapos ráncokba van rakva. A kimono szabásu, hátul kapcsolt, rövidített bluzon az alj pántja válldíszszerűen tolytatódik. A mély kivágást fehér tüll vállpánt tölti ki. Ezt részben eltakarja a batizst betét, amely vert csipkebetéthez van erősítve. A keskeny tafotavóv előli két paszomány gyűrűn van áthuzva. Az ujjakat batizstpánt és tafotabodor határolja.

33. sz. Fejkötő kis leányinak.

Anyag: 2 1/4 m. hosszú, 4 cm. széles valansziencsípke; 65 cm. hosszú, 2 1/2 cm. széles himzés; 65 cm. hosszú, 1 1/2 cm. széles valansziencsípke; 45 cm. hosszú, 3 cm. széles lyukacsos betét; 1 1/4 m. hosszú, 6 cm. széles csipke; 4 1/4 m. hosszú, 2 cm. széles selyemszalag.

Az egyszerű fejkötő mull alapra van dolgozva, zsinórbetétes duplaszövetből szabott



Kész szabás szám 6826. III. és IV. nagyságban kapható. 32-30a. sz. Reformszabásu ruha szelántes voalból.

Kész szabás szám 6827. III. és IV. nagyságban kapható. 31-31a. sz. Reformszabásu ruha panié- és bodordíszsel.



29-29. sz. A 26. és 27. szám hátkepe.

kell venni. A kabát előli szelét belülről, fent a hajtókát hajtásvonalán túl, lent 8 cm. széles fehér frottészövettel borítjuk. A 95. fig. szerint dupla frottészövetből szabott lehajtott gallért a külső szelétől 3 cm. nyire fehér frottészövettel díszítjük. A kabát külső szelét mentén 8 cm. széles szövetpánt húzódik, amelyet előli szögletesen levarrunk. A 96. fig. szerint szabott ujjakat 4 cm. széles pánt díszíti, ezt a hátsó varráson 1 cm. magasan felnyitjuk.

36. sz. Bengalin ruha.

Anyag 1 1/2 m. hosszú, 110 cm. széles bengalin; 1/2 m. hosszú, 100 cm. széles ba iszt; 6 tüccat gomb; 2 csipkefigura.

A sötétkék hátul kapcsolt ruha oldalt kettősített csipépánttal van díszítve. A derékon figye-



Kész szabás szám 6828. III. és IV. nagyságban kapható. 32-32a. sz. Pongyolakabát törökös muszlinból. Szab., magy.: mintáiv 18. IX. sz. 55-57a. fig.



33. sz. Fejkötő kis leánynak.

rint szabott felső derékrészeket keskeny szegély felett tűzzük a 108. fig. szerinti alsó részre. Az előli szélét fehér szegély díszíti. A 109. fig. szerint fehér batiztból szabott és kihajtott gallért az előli sarkaiban egy-egy csipkefigura díszíti. A 110. fig. szerint a behajtás figyelembe vételével szabjuk a felső, illetve előli ujjrészeket, az ívelt szélükön csillagig ráncba rakva. A 111. fig. szerint szabott alsó ujjrészt szegély felett tűzzük a felsőre, a bevarrást kép szerint dolgozva ki. A 112. és 114. fig. szerint szabott előli és hátsó csipőpánt oldalsó és alsó szélét szegély díszíti és a 113. fig. szerint szabott oldalrészre tűzzük a vonaljeles szerint a hátsóra nyulik. Az aljának a kis rajz 115. és 116. fig. szerint szabott lapjait a csipőpánt alá tűzzük, a hátsólap felső szélét behuzva. Az öv ráncolt; baloldalt 8 és 10 cm. hosszú fehér szegélyű szövetpánt díszíti.

38-38a. sz. Fisigaller.

Anyag: 2/4 m. hosszú, 110 cm. széles fekete tafota; 3 drb 16 cm. hosszú bojt.

A fekete tafotából készült csinos mintánkat etaminből vagy voálból is szabhatjuk, a kis rajz 189. fig. szerint. Elég széles szövetnél hátul egybe szabjuk. A széleit 3 cm. széles tafotabodor díszíti. Az előli és hátsó csücskei selyembojttal végződnek.

lembé veendő a hosszú ujjak. Ezek a karöltő körül szövettel borított bélésderékba vannak varrva. A felső szövet karöltője külön és tisztán van kidolgozva. A 105. fig. szerint fehér batiztból szabott betéthez mindkét oldalt batiztpliszét varrunk a 3 cm. széles laposránc alatt. A 106. és 107. fig. sze-

39. sz. Öltözek fehér frottészövetből.

Anyag: 4 m. hosszú, 130 cm. széles szövet; 1/2 m. hosszú, 70 cm. széles vászon; 3 nagyobb és 12 kisebb gomb.

A fehér frottészövetöltözek hajtókája az ujjakéhoz hasonlóan kék-fehér csíkos vászomból készül. A kis rajz 1. és 2. fig. szerint szabott aljának jobb előli és bal hátsó lapját széles szegéllyel, a bal előli és a jobb hátsó lapra tűzzük. A kabát első előli részéből van vágva az oldalsó lebbenyrész és mivel igen nagy, ketté vágjuk és a 3a. és 3b. fig. szerinti részeket kiszabás előtt a hasíték vonala mentén A-tól B-ig egyesítjük, figyelembe véve a bevarrást, a hajtásvonalat, az előli középet s a derekat, amely a 4-6. fig. jelezve van. A kabát részeit vonaljeles szerint egymásra tűzzük. A 6a. fig. szerint szabott lehajtott gallért a pontozott vonal mentén, az előrészszel együtt kihajtjuk. A rézsut gombolásnak az előli részt közepén egymásra hajtjuk. Az előli részbe nem illesztünk közzásvázat, csupán csíkos vászonnal b leljük, amely a kabát szélén végig húzódik.

40. sz. Ruha krepp és gombdísszel.

Anyag: 2 1/2 m. hosszú, 110 cm. széles gyapjuszövet; 2 1/2 m. hosszú, 70 cm. széles krepp; 1/2 m. hosszú, 45 cm. széles túll; 19 gombforma.

Az egyszerű, könnyű kasmirruának három midszerűen meg hosszabbított lapból álló alját 50 cm. széles krepp pánt díszíti. Ezt a cél szerűség szempontjából végig szabott aljra varrjuk. A jobb előli lapot elől



34. sz. Sisakalakú kalap struccollal díszítve.

középen közepes nagyságú gombokkal erősítjük a balra, kreppel behúzott hamis gombolásal. A laposráncba rakott hátsó lapot feltűzzük. A derékra hosszú kreppvállpántja a hosszú szűk ujjakkal egybe van szabva. A mintázott túll állógallért és a kerek betétet gyapjupánttal erősítjük fel. A derekat előli gombokkal díszített, hátul sima vállpánt díszíti, amely a pánt alatt végződik és a kapcsolást takarja.



Kész szabás szám 6830. I., II. és III. nagys. kapható. Ehhez 51. sz. Szab.: mintáiv 18. XVIII. sz. 105-110. fig.

Kész szabás szám 6831. II. és III. nagys. kapható. Ehhez 51. sz. Szab.: mintáiv 18. XVIII. sz. 105-110. fig.

Kész szabás szám 6832. I. és II. nagyságban kapható. Ehhez 51. sz. Szab.: mintáiv 18. II. sz. 7-16. fig.

41. sz. Muszlinruha.

Anyag: 6 m. hosszú, 78 cm. széles muszlin; 3/4 m. hosszú, 5 cm. széles bársonyszalag; 30 cm. hosszú, 2 cm. széles bársonyszalag; 1 1/2 m. hosszú, 6 cm. széles valanszient-esipke; 1 csipkegaller; 24 gomb; 2 1/2 m. sujtás.

A sportcélokra is alkalmas díszes mintánk fehér-fekete csíkos, hasonlószínű szélpántos muszlinból készül. A sima, három lapból álló alj alsó szélét a levágt szélpánttal díszítjük. A bluz derékra a bal előli részt szélpánttal határolva, hajtókászerűen a jobbra fekszik. A bluzrészéből szabott felső ujjrészt szélpánttal határolja és az alsó ujjrésze van tűzve. Az utóbbi lent két csipkefodorból és ezt borító, a szélpántból vágott csikból álló dísz határolja; az utóbbi fehér sujtás és hasonló gombok díszítik. A csipkegallért fekete bársonyszegély és csokor díszíti. A főt kissé húzott lebbeny felvarrását fekete bársonyöv takarja. A ruhát hátul kapcsoljuk.

48-50. sz. Három elegáns párisi öltözek. Anyag: 48. számhoz: 3 m. hosszú, 110 cm. széles tafota; 4 m. hosszú, 50 cm. széles kantillescipke; 1/4 m. selyemrojt.

Az elegáns öltözeket őszibarackszínű, ujkék csillogású tafotából és santilli csipkéből szabjuk. A szűk tafotaaljat félig csipke, ezt pedig elől kettéváló, buggyosan feltűzött pané díszíti. A derékra való felvarrását ráncolt tafotavv takarja, amelynek végei hátul rojtos véggel össze



Kész szabás szám 6836. I. és II. nagyságban kapható. Ehhez 70. sz. Szab.: mintáiv 18. XVII. sz. 97-104. fig.

Kész szabás szám 6837. I. és II. nagyságban kapható. Ehhez 71. sz. Szab.: magy.: mintáiv 18. XVII. sz. 97-104. fig.

Kész szabás szám 6838. 4-6 és 6-8 éveseknek. Ehhez 72. sz. Szab.: magy.: mintáiv 18. XXII. sz. 178-180. fig.

Kész szabás szám 6839. 4-6 és 6-8 éveseknek. Ehhez 73. sz. Szab.: magy.: mintáiv 18. XXX. sz. 198-199. fig.

45-47. sz. A 49., 39. és 40. szám ellenkező oldalról.



Kész szabás szám 6840. II. nagyságban kapható. Ehhez 74. sz. Szab.: magy.: mintáiv 18. XXXI. sz. 200-201. fig.

vannak eszmézőva. A derék kimonőszabásu s a hosszú ujjait zekeszertien csipke borítja.

Anyag a 49. számhoz: 4 1/2 m. hosszú, 110 cm. széles barna tafota; 1/2 m. hosszú, 110 cm. széles borostyánkőszabás tafota; 3/4 m. hosszú, 110 cm. széles borostyánkőszabás tafota; 6 cm. széles vert csipke; 1/2 m. széles tűll; 1/4 m. hosszú, 6 cm. széles vert csipke; 14 gomb.

A barna és borostyánkőszabás tafota mintánk aljának jobb lapját elől kissé ráncoljuk, amelyet a bal lapnak feltűzött részét szélével erősítünk meg. A hamis gombolás alatt a bal alj lapot, hasíték alatt, zsinór felett háromszorosan behúzzuk. Az előli szélét, a szélén zsinórbevetés tafotafodor határolja és ez folytatódik az alj alsó szélén és 20 cm. e fölött. A hátul kapcsolt deréknak igen szép a részben borostyánkőszabás, részben barna tafotából való öve. A vállon egybeszabott derékrészek előli és hátul tűllbetét felett egymást borítják, a külső szélén vert csipkedíszsel. A derékrészek előli széleit borostyánkőszabás tafota hajtóka borítja, a tafotával borított belsőderék az oldalszélei alól ki-látszik és szabad tafota rézsutcsik határolja. Az öv jobb fele borostyánkőszabás tafotából, a belőle szabott lebbenyrésszel derékhoz van fölvarrva, a bal pedig a hátrézből és lebbenyből vágyva, előli oldalt rozetta alatt van felerősítve. A belsőderékbe erősített ujjakat vert csipkefogaló díszíti. A nyakkivágást aranygyönggyel kivart aranycsipkével szegélyezett tűllgallér határolja.

Anyag az 50. számhoz: 2 1/2 m. hosszú, 110 cm. széles fekete tafota; 1/2 m. hosszú, 70 cm. széles santill csipke.

Mintánk részben fekete santillcsipkével fátolozott fehér selyem alsóruhára van dolgozva. A dupla csipkealjon tafotapaneik nyulnak át, előli a felső csipkét szabadon hagyva, hátul pedig az aljat felébe borítva. A hosszú ujjú kimonőszabás fele pedig fekete tafotából való. A felső, ívezetten végződő miderszélű kerekre vágott tafotafodor borítja. A hátul kapcsolt ruhát tafotaöv veszi körül.

54. sz. Ruha csikos szövethől. Anyag: 3/2 m. hosszú, 78 cm. széles gyapjúmuszlin; 1/4 m. hosszú, 45 cm. széles tűll; 30 gombforma.

Az egyszerű sötétkék-fehér csikos muszlinruhát sötétkék-fehér pettyes szélpánt díszíti. Az utóbbit hamisíthatjuk is csikos és pettyes szövethől. Az alj előli és hátsó lapja haránt csikos, épp úgy, mint az oldalsó ki-gérszítő részek s a rövidített függőleges csiku oldal-
lapok, szélpánt szegély felett rá vannak tűzve. Itt gombok is díszítik. Az alj alsó szélére a levágott szélpántot tűzzük. A hátul kapcsolt kimonőszabás derékat előli és hátul függőleges csiku betét díszíti, gombokkal kivarrva és kerek tűllvállpánttal határolva. A szélpánt fisírészét hátul rozetta, előli pedig csokor erősíti meg. Hozzá szövetőv. A félhosszu ujjakat szélpánt és gomb díszíti.

55. sz. Ruha plisszédíszsel. Anyag: 4 1/2 m. hosszú, 100 cm. széles voal; 2 1/2 m. hosszú, 20 cm. széles plisszirozott tűllcsipke; 1/2 m. hosszú, 45 cm. széles pettyes tűll; 2 m. hosszú, 1 cm. széles számócaszínű bársonyszalag; 1 m. hosszú lyukacsos betét.

Az égszínkék voalruhát a 27-30. fig. szerint szab-




Kész szabás szám 6833. II. nagys. kapható. 38-38a. sz. Fisűgallér oldalt vagy hátul kapcsoltva. Kis rajz. mintav. 18. XXXV. sz., 189. ng.

az ujjak összevarrását a dudorral plissz takarja.

65. sz. Kabát himzett szövethől. Anyag: 140 cm. hosszú, 80 cm. széles himzett szövet; 270 cm. hosszú, 10 cm. széles himzett betét; 7 1/2 m. hosszú, 2 1/2 cm. széles valanszientbetét.

A béleletlen kabátot a 130-133. fig. szerint szabjuk. Az egyben szabott, de a nagysága miatt ketté vágott előli és hátrészt a 130a., 130b., 130c. és 130d. fig. szerint szabott részeit a hasíték vonala mentén C-től D-ig, E-től

jük. A derék felsőszövetét az ujjakkal, a nagysága miatt ketté vágjuk s a 27a. és 27b. fig.-át kiszabás előtt a hasíték vonala mentén L-től M-ig egyesítjük. A nyakkivágást 20 cm. széles plisszirozott tűllcsipke határolja, amelynek felső szélét behúzzuk és lyukacsos betéttel erősítjük meg. A csokrok számócaszínű bársonyszalagból valók. Az újdudorokat a 28. fig. szerint pettyes tűllből szabjuk s az adott vonal mentén behúzzuk. A soröltéseket lyukacsos betét takarja. A kis rajz 29. és 30. fig. szerint szabott alj alsó szélét 4 cm. széles szövetplisszé határolja, amelyet előli és hátul hurokba hajtunk. A plisszirozott csíkot plisszirozás előtt a vágott szélén szegélyezzük. A felső behuzott szélébe szövettel behuzott vékony zsinórt illesztünk. A hurokknál a plisszirozást a felső szélén is, a ráncokat pedig az ellenkező oldalon kihajtva áttűzzük. A hátul behuzott alj felvarrását, valamint



Kész szabás szám 6834. I. II. és III. nagyságban kapható. 39. sz. Öltözék fehér fróttészövethől. Ehhez 46. sz. Szab.: mintav. 18. I. sz., 1-6a. fig.

F-ig és G-től H-ig egyesítjük. A kabát alsó szélét egyenesen illesztjük a himzett szövetre. Az oldalsó és felső bevarrások kidolgozása után az előli szélét tisztán beckett valanszientbetéttel és egy 3 cm. széles szövet-szegéllyel erősítjük meg. Hasonló betéttel varrjuk fel az ujjakat, amelyeknek alapját a 131. fig. szerint szabjuk. A 3 cm. széles szegélypánt felett vonaljelzés szerint 10 cm. széles és három valanszientbetét illesztünk a szövetbe, 2 1/2 cm. közökben. A 132. és 133. fig. szerint szabott alpnak megfelelően készítjük el a díszgallért, amelyet a felső szélétől 3 cm. széles dupla szegélypánt, himzett betét, valanszientbetétek és 1/2 cm. széles szövetpántokból egyesítünk. A kabát előli széleit egy gombbal gombjuk.

66. sz. Ruha himzett szövethől. Anyag: 3 1/4 m. hosszú, 80 cm. széles himzett szövet; 180 cm. hosszú, 80 cm. széles sima batistsz; 5 1/4 m. hosszú, 2 1/2 cm. széles valanszientbetét; 2 1/4 m. hosszú, 10 cm. széles himzett betét.

A fiatalos ruhát a 127-129. fig. szerint szabjuk. A vállpántot az ujjakkal, a 127. fig. szerinti alpnak megfelelően szabjuk úgy, hogy a nyakkivágás szerint az előrajzolt finom vonalig, egymástól 1 1/2 cm.-nyire valanszientbetéteket és batistszpántokat illesztünk egybe. Az első és második vonal között, valamint a harmadik vonal felett himzett betéteket illesztünk a szövetbe, amelyhez 1 cm.-nyi közökben két valanszientbetét illesztünk. Az ujjak alsó szélét csipke



Kész szabás szám 6835. II. és III. nagyságban kapható. 40. sz. Ruha krepp- és gombdíszsel. Ehhez 17. sz.

határolja. Az ujjak széleire belülről egy 10 cm. széles, 40 cm. bős, két betét és csipkével díszített todrot illesztünk. A 128. és 129. fig. szerint himzett szövethől szabott vállpántot szám szerint, az előli és hátrészhöz illesztjük. Az alj felső része 180 cm. hosszú, 80 cm. széles himzett részből áll, amelyet főt, előre 3 cm. mélyen kivágunk. Az alj alsó, 54 cm. széles egyenes szövetrészt, az 5 cm. széles szegély felett, négy 2 1/2 cm. széles szegélybe varrjuk. A hátsó varrást főt 15 cm. szélesen lekeskenyítjük. A felső szélén behuzott alj felvarrását a derékra, 4 cm. széles egyenes öv takarja. A béleletlen ruha alatt a 15. mintav. 67. és 71. fig. szerinti egybe szabott ruhát viselünk.

67. sz. Ruha színes géphímzéssel. Anyag: 4 1/4 m. hosszú, 78 cm. széles mosovoal; 3 1/2 m. hosszú, 3 cm. széles vert csipkebetét; 40 cm. hosszú, 1 1/2 cm. széles vert csipkebetét; 9 m. grolós tűll; 1/2 m. hosszú, 45 cm. széles selyem.

A csinos ruhát a mai divat szerint cseresznyevörös és fehér szövethől szabjuk. A mintán' on a géphímzés fehér mosovoára vörös és fehér perbetonállal van kidolgozva. Ez húzódik az alj alsó szélén körös-körül és díszíti a vállpántot, az előli részt s a blúz ujjait. Az aljat oldalt és hátul a felső szélén, széles kiálló szegélyek szűkítik és vert csipkebetét díszíti. Az alsó



51. sz. A 36. szám háta.



52. és 53. sz. A 68. és 67. szám háta.



Három elegáns párisi toalett.

Kész szabás szám 6841. II. nagyságban kapható. 48. sz. Ruha tafotából santillcsipkével.

Kész szabás szám 6841. II. nagyságban kapható. 49. sz. Ruha tafotából hajtóka- és fodor-díszsel. Ehhez 49. sz.

Kész szabás szám 6842. II. nagyságban kapható. 50. sz. Ruha fekete tafotából santillcsipkével és fehér alsóval.



Kész szabás sz. 6843. II. és III. nagys. kapható. 54. sz. Ruha csikos szövetből pettyes szel-pantall. Ehhez 59. sz.

Kész szabás sz. 6844. I. és II. nagys. kapható. 55. sz. Ruha plissédísz-szel. Ehhez 61. sz. Szab. mintáiv 18. IV. sz. 27-30. fig.

Kész szabás sz. 6845. II. és III. nagyságban kapható. 56. sz. Ruha csikos szövetből plissédíszszel. Ehhez 58. sz. Szab. magy.: m-iv 18. XIX. sz. 117-122. fig.

Kész szabás szám 6846. I. és II. nagys. kapható. 57. sz. Ruha szel-pantós szövetből. Ehhez 58. sz. Szab. magy.: m-iv 18. III. sz. 17-26. fig.

58-59. sz. Az 57. és 54. szám hát-képe.

szélet két harántszegély és egy betét díszíti. A hátul kapcsoló bluz kimonósza-básu, a vállpánt felső szelét keskeny, az alsót széles betét határolja. E t pedig horgolt grelo szegélyezi. Az előlét a hátsó középig vert csipkebetét húzódik. A lent megtehetően bő ujjakat egy dudorba húzzuk és betétből álló foglalóba erősítjük. Ez azután föl magasságba felvarrva és grelóval határolva felsőujjat utánoz.

69. és 69a. sz. Célserű köpeny. Anyag: 3 m. hosszú, 135 cm. széles szövet; 7/4 m. hosszú, 110 cm. széles posztó; 40 gomb.


A csinos sötétszürke angol szövetkabátjának sajátos szabása van. Az egyben szabott hátrészből oldalt deréknagyságban csücskös pantszerű részeket szabunk, amelyeket széles szegéllyel az előli részekre tűzünk. Ezek épp úgy, mint a kabátjának felsőszövetét borított előli szelét 10 cm. hosszan szövetből beszegézt gomblyukakkal vannak díszítve, amelyeknek széléhez szarugombok vannak felvarrva. Ez a dísz egyszersmind gombolással is szolgál. A széles felsőszövet sálalatt kissé keskenyebb cserecsnyevörös posztó borítja. Az egyszerű felvarrt ujjakat hasonló kezelők díszítik.

74. és 75. sz. Nyári ruha mosó voálból. Anyag: 7 m. hosszú, 78 cm. széles voál; 11 m. hosszú, 3 cm. széles csipkebetét; 3 1/2 m. hosszú, 3 1/2 cm. széles valanszient betét; 7 horgolt gomb.



Kész szabás szám 6849. II. és III. nagyságban kapható. 67. sz. Ruha színes géphím-zéssel és betétdíszszel. Ehhez 59. sz.

Kész szabás szám 6850. I. és II. nagyságban kapható. 68. sz. Ruha himzett szövetből és batistból. Ehhez 52. sz. Szab. magy.: m-iv 18. XXIII. sz. 134-141. fig.



60-61. sz. Az 56. és 55. szám hát-képe.

A betétekkel díszített fehér mosóvoál ruha szövetét 1 cm. széles szegélyekbe varrjuk. Az aljba két csipkebetéttel határolt valanszientbetétet illesztünk. A fogaló csipkebetéthez 30 cm. széles pantot illesztünk, amelyekbe két széles haránt szegélyt varrunk. A bluzt az aljra betétekből álló miderrésszel erősítjük. A hasonló vállpántba a vállon szegélybe varrt részt illesztjük. A hátul kapcsoló bluzt elől közepen gombok díszítik. A felvarrt ujjakat három betét díszíti.

76. és 77. sz. Nyári ruha. Anyag: 5 m. hosszú, 78 cm. széles mosóvoál; 27 m. hosszú, 2 cm. széles valanszientbetét; 6 m. hosszú, 6 cm. széles himzett betét; 7 m. hosszú, 78 cm. széles voál; 120 cm. hosszú, 5 cm. széles bársonyszalag.

les szatennel beszegézt öv takarja. 83. sz. Sportöltöny 14-16 éves fiúknak. Anyag a sportinghez: 2 1/2 m. hosszú, 80 cm. széles fehér panama vászon; a nadrághoz: 2 1/2 m. hosszú, 70 cm. széles fehér vászon; kék fehér kötött csokor; egy sötétkék sportöv.



62. sz. A 86. szám hát-képe.

Az öltönyt a 157-167. fig. szerint szabjuk, a 157., 158., 165. és 166. fig. szerinti részeket a kis rajz méretei szerint kiegészítjük. Az előli ingaljba a hasíték szelét mentén jelző hasíték szelét tűzünk be és a hasíték szelét alá a dupla vonal mentén haránt hasítékot dolgozunk ki. A jobb hasíték szelét alá egy 3 cm. széles szövetesikot, a bal alá pedig egy 4 cm. széles hasítékraönt tűzünk. A hasíték szelét egymásra gomboljuk és lent rátűzött szövetesikkal erősítjük meg, a hasíték alatt rakott ráncot is meg erősítve. A nyakkivágást a 159. fig. szerint kikerekítjük. Baloldalt rajz szerint zsebet varrunk fel. A behúzott hátsó ingalját a vállpánt dupla szöveté közé foglaljuk; derekban pedig a gombok számára vonaljelző szerinti szövetesikot varrunk. Az álló és a lehajtott gallert dupla szövetből szabjuk. Az ujjak alsó felébe, az előrajzolt dupla vonal mentén, hasítékot dolgozunk ki, amelyet az ismert módon alsó és felső pantall látunk el. A nadrágot oldalt zsebekkel, elől gombolással látjuk el. A 167. fig. szerinti lenzót a balszél körvonalá szerinti varrjuk fel. A nadrágszarukat a hajtás vonala mentén 5 cm. szélesen kihajtuk.

86. sz. Ruha 12-14 éves leányknak. Anyag: 3 m. hosszú, 110 cm. széles gyapjuszövet; 1 1/2 m. hosszú, 4 cm. széles bársonyszalag; 20 cm. hosszú, 80 cm. széles túll; 2 gallérrész.

Az újrörös kasmirból szabott ruhát horgolt csotekai csipke díszíti. Az alján a jobb előli lap széle szélesen borítja a bal s a felső szelét be van húzva



63-64. sz. A 66. és 65. szám hát-képe és a kabát.

A csinos fehér mosóvoál ruhát valanszient- és himzett betétek díszítik, az alján részben haránt, részben hosszirányban. Lent két széles szegélybe varrjuk. Hasonlóképpen díszítjük a kimonószerű bluzderéket. Valanszientbetéttel határolt himzett betét díszíti a derekat és ujjakat is haránt irányban. Az ujjak alsó része egyháshoz illesztett valanszientbetétekből áll. A két alsó fodor fekete voállal beszegézt, két betétekből van egyesítve. Hasonló fodor fodor díszíti a nyakkivágást. A lyukacsos himzzel díszített vállpánt pantszerűen nyulik az ujjakra és valanszientbetéttel van felvarrva. A fekete bársonyszalag övet esarpvégék díszítik. A bluzt hátul kapcsoljuk.

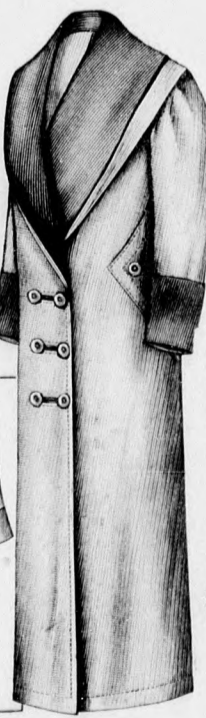
80. sz. Vaszonöltöny 10-12 éves fiúknak. Anyag: 4 1/2 m. hosszú, 80 cm. széles szürke vászon; 60 cm. hosszú, 80 cm. széles sötétkék drell; 7 m. hosszú, 1/2 cm. széles fehér vászonzalag; 7 m. hosszú fehér sujtás; 4 aranygomb; 30 cm. széles fehér piké.

A 78. és 79. fig. szerint szabott nadrágot a kis rajz méretei szerint kiegészítjük. Oldalt zsebekkel, elől láthatatlan gombolással látjuk el. A 80. fig. szerinti, elől gombolt alsó derék a nadrágra van gombolva. A betétet a 81. fig. szerinti fehér pikéből szabjuk. A 82. fig. szerinti előli kabátreszt a kis rajz méretei szerint kiegészítjük, figyelembe véve a rövid gombvonalat és a zsebek, valamint a zsebpántok végét. A hátrészt a 83. fig. szerinti gallérrészt szám szerint a kabáthoz varrjuk azután az előli részzel együtt hajtás vonala mentén kihajtuk. Az ujjakat a 85. és 86. fig. szerint szabjuk. A külön kihajtott matrózgallert a 87. fig. szerint dupla szövetből szabjuk és kép szerint szalaggal díszítjük. A 88. fig. szerinti gomblyukpántot, hátul számjelzés szerint, a gallér alá tűzzük.

81. sz. Öltöny 12-14 éves fiúknak. Anyag: 3 m. hosszú, 80 cm. széles vászon; 15 gyöngyházgomb.

A célserű, sötétszürke szimányait vaszonöltöny kabátjának elejét egy, a hátrészt két lapos ráncaba tűzzük és egyszorosán gomboljuk. Az övet oldalt felvarrt pántokon húzzuk át. Az oldalt felvarrt nagy zsebekpántok borítják. A sima ujjakat gombok díszítik. A nadrág szarainak alsó szelét behúzza oldalt gombolt foglalóba erősítjük.


81. sz. Vaszonruha 12-14 éves leányknak. Anyag: 4 1/2 m. hosszú, 80 cm. széles fehér vászon; 1/4 m. hosszú vörös szatén; 4 1/2 m. hosszú, 6 1/2 cm. széles tarka szel-pant; 9 vörös szatinnal behúzott gomb. A hátul kapcsoló béletlen ruha derekát a 142-145. fig. szerint szabjuk. Az elejét és hátát kereszt és pont szerint laposránccokba rakjuk, amelyeket a belső hajtásokon összevarrunk. A vállpántot a 145. fig. szerinti szel-pántból szabjuk, amelyet az alaknak megfelelően szögletesen levarrunk. A 144. fig. szerinti szabott ujjakat szel-pánt díszíti. A vállvarráson, illetve fent a felsőujj közepén 18 cm. hosszú szel-pántból szabott pant díszíti. A 260 cm. bő aljelöl egy 12 cm. széles lapos-ránca és mindkét oldalt 8 cm. széles, 4 cm. mély egyszerű ránca rakjuk. Az alsó szelét 5 cm. nyíró szel-pántot varrunk föl. Az alján a derékra való felvarrást 3 cm. szé-



Kész szabás szám 6847. I., II. és III. nagyságban kapható. 65. sz. Kabát himzett szövetből a 66. számhoz. Ehhez 64. sz. Szab.: mintáiv 18. XXII. sz. 130-133. fig.



Kész szabás szám 6848. I., II. és III. nagyságban kapható. 66. sz. Ruha himzett szövetből a 65. számú kabát egészíti ki. Ehhez 63. sz. Szab.: mintáiv XXI. sz. 127-129. fig.



Kész szabás szám 6851. I. és II. nagyságban kapható. 69. és 69a. sz. Célserű köpeny. Készíthető duplaoldalas szövetből, vaszonból, tafetából és básztselyemből is.

70-71. sz. A 41-42. szám hát-képe.



Elegáns nyári ruhák kertü mulatsagra, löversenyre, reünionra, esonakversenyre stb.-re.

Kész szabás szám 6864. II. nagyságban kapható.
90. sz. Tafotaruha paniédisszel, legújabb divatu ujjal és csuklyaszerű gallérral. Ehhez 93. és 94. sz.

Kész szabás szám 6865. II. nagyságban kapható.
91. sz. Voáruha pierógallérral és magas mider-
övvel. Ehhez 82. sz.

Kész szabás szám 6866. II. nagyságban kapható.
92. sz. Selyemruha és tamburirozott túllból széles
pierógallérral. Ehhez 81. sz. 93. 94. sz. A 90.
szám ellenkező ol-
dalról.

Kész szabásminták: rögtön használható, selyempapirosból kivágott minták.

➡ Rendelés előtt elolvasandó. ⚡

A mintaívünkön adott és kipróbált szabásmintákon kívül — minden a **Divat Ujság**-ban megjelent képhez adunk rendes szabásmintákat, melyek selyempapirosból vannak kivágva. Ezeket a mintákat felnőtteknek négyféle nagyságban: I., II., III., IV. nagyságban, gyermekeknek 1—16 évig terjedő korfokozatban adjuk. Minden kép alatt pontosan jelezve van, milyen nagyságban, illetve korfokozatban kapható a minta.

A rendes minták mértékét felnőtteknek és gyermekeknek lásd a mintáivre nyomtatott megrendelő lapon.

Felnőtteknél a kész szabásmintát abban a nagyságban választjuk, mely legjobban összeillik a személyes mértékkel. Gyermekeknek kérjük a felső bőség méretét és nem a hosszát mértékadóknak venni, mert gyermeknek a mintáján sokkal egyszerűbb hosszában, mint szelvényben változtatni. A kész mintáknak személyes mérték utáni átalakításához minden mintához mellékelünk utasítást. Megrendeléseket csak a **Divat Ujság** kiadóhivatalába kell küldeni. Megrendelésnél használjuk ehhez a számhoz mellékel

nyomtatott megrendelő lapot.

A szabásminta ára előfizetőnek 60 fillér, nem előfizetőnek 80 fillér. Utánvétellel nem küldünk szabásmintát. A kész szabásmintákon kívül, mint eddig is, személyes mértékre is küldünk szabásmintákat.

Ruhásmintákat mérték után muszlinból szabva és összeférelve is készítünk a következő árban:

	Egész szabás- minta	Fél szabás minta
Teljes kosztüm	5 korona	3 korona
Hosszu gallér vagy köpeny	"	2 "
Egybeszabott ruha	3 "	2 "
Kabát	3 "	2 "
Pongyola vagy prensesz-ruha	3 "	2 "
Alj	2 "	1 "
Derek vagy bluz	2 "	1 "
Gyermekruha	2 "	1 "
Gyermekfelöltő leánynak vagy fiúnak	2 "	1 "

DIVAT UJSÁG

Szerkesztőség és Kiadóhivatal: Budapesten, VIII. kerület, Rökk Szilárd-utca 4. szám.

✿ Az öltözködés művészete. ✿
A fehérneműre, piperére és kézimunkára nézve a legjobb tanácsadó.

Színes divatképek, szabásrajzok és szórakoztató melléklet. ✿ E divatlap a nagyközönség igényeit elégíti ki.

Nyolcoldalas nagy főlapja a legújabb divat ábráit közli. Százötven képe jeleníti meg az öltözékek, blúzok, köpenyek, gallérok, kabátok és kalapok újdonságait :: ::

Duplaoldalas szabásmintaive a már varrt tudónak drága kincs. A ki munkájában megakad, könnyen utbagazításra lel a szabásanyaggyarazat bő szövegében ::

Színes divatképe is van a Divat Ujságnak. Azt a célt szolgálja, hogy a divatos kelmék színével megismertesse az olvasót és egyúttal kioktassa, minő színű kelmét minő színű csipkével vagy más egyéb ékeséggel lehet díszíteni. :: ::

Divatos hajviseletnek is sokféle képe van a Divat Ujság mellékletén. Nincs az az arc, a melyhez illő frizurát e képek után ne lehetne választani :: :: :: :: ::

Színes kézimunka-kép is járul a Divat Ujsághoz. A szerkesztőség erre különös gondot fordít, mert célja, hogy az előfizetőkkel megkedveltesse oly tárgyak készítését, a melyek az otthoni barátságossá, kellemessé teszik :: :: :: :: ::



Monogram-Album című külföldi lapja legdivatosabb monogramok rajzainak természetes nagyságával kedvesedik az előfizetőknek. A keresztlőtésű, valamint a himzett monogramok sok száza van egy-egy évfolyamban :: :: :: :: ::

Kézimunka-melléklete híres s ugyszólván a legkedveltebb az egész országban. Számtalan polgári és felsőbb leányiskolában hasznos tanító-eszköznek bizonyult s mintái közkedveltségére tettek szert :: :: :: ::

Tündér Ujjak című lap is egészíti ki az ujságot. Nyolc oldalán szebbnél-szebb iparművészeti munkákkal ismerteti meg a tudnivalókat. A faégetés, selyemfestés, bőrmunkák sokféle rajza s magyarázó szövege telíti meg a lapot :: :: :: :: ::

A Szórakoztató mellékletben, mely minden számhoz jár, közöl elbeszélést, nőket érdeklő iránycikkeket, sok hasznos tudnivalót, gazdag háztartási rovatot, nőegyesületekről beszámolót és szerkesztői üzeneteket :: ::

Ruhamintát is ad a Divat Ujság muszlinból szabva, összefércelve s csak azért az árért, a melybe az a kiadóhivatalnak kerül. Elsőrangú szabóműhely foglalkozik a megrendelések teljesítésével :: ::

A DIVAT UJSÁG minden hónapban kétszer jelenik meg. Előfizetési ára nagyon olcsó. Negyedévre 2 K 20 f. Félévre 4 K. 40 f. Egész évre 8 K 80 f.

A Divat Ujság tartalomjegyzéke:

Divatos kalapok: 1., 30—31., 34., 39. kép.
Egyszerűbb és díszesebb blúzok: 2—5., 21—23. kép.
Sikkes blúzajak: 18—20., 24—25. kép.
Fiatal leánynak való ruhák: 30—31., 35—37., 67—68. kép.
Sétára vagy látogatásra való ruhák: 26., 27., 39., 48—50., 66., 90—92. kép.
Egyszerűbb s díszesebb nyári ruhák: 54—57., 72—78. kép.
Gyermekruhák: 84—89. kép.
Divatos fisigallér: 38. kép.
Vasutra való hálókötös: 7—8. kép.

Szórakoztató melléklet.

A nagyvilági hölgy. Irta Zempléni Gyuláné.
Kapaszkodók. Irta: Gömbösné Galamb Margit.
A kísértet. Irta Cooper Edward.


Rendes rovatok: Nőgyesületek. — Kozmetika: A ráncok. (2 képpel.) Irta Antal Gézné.
— Háztartás. — Házasság. — Halálozás. — Szerkesztői üzenetek.

Egyéb mellékletek.

Szabásmintaív.
Kézimunkamelléklet.
Színes divatkép.

Ruhákat = FEST. és ruhadíszeket minta után TISZTIT FENTŐS és BARNA

Budapest. Gyár: X. ker., Román-utca 6. szám. Főüzlet: VIII. József-körút 34. szám.
Gyűjtőtelepek: Hegedűs Sándor-utca 11. István-ut 36. Ó-utca 20. Elgő-utca 10. szám. Telefon: 126—90.
Rendelésnél tessék hivatkozni a Divat Ujságra.



BUTOROK

Hálók, ebédlők, uriszobák, szalonok, teljes kastejberendezések, vas- és ré-butorok, szőnyegek, függönyök, oszlopok és szorongók szállítanak bárhova készpénzert vagy rendkívül előnyös ártéssel feltételekkel. Díszes nagy butoralbum 1 korona. Teljes berendezésnél utazó mintakal díjmentesen küldetik bárhova.

Modern Lakberendezési Vállalat

Budapest, IV., Gerlóczy-u. 7. (Központi városrész mellett)

Rendelésnél tessék hivatkozni a Divat Ujságra.

LEGUJABB PÁRIZSI ÉS BÉCSI MODELLEK

Gyermek-ruhák
Kizárólag saját gyártmány.
Szenzációs olcsó árak 1.—koronától kezdve, a legfinomabb kivitelig.

WÄSCHE CLOU
Wien XVI., Lerchenfeldergürtel 53.
Képes DIVAT-ALBUM és ÁRJEJYZÉK kívánatra ingyen és bérmentve.

Hölgyek figyelmébe!

Mielőtt divatos női kiegészítőket vásárolna, kérem tekintse meg



Papek József

es. és kir. udvari szállító, bőröndös és finom bőrara-készítő kirakatait Budapest, VIII., Rákóczi-ut 15.

Rendelésnél tessék hivatkozni a Divat Ujságra.



Hölgyeim!

Sok pénzt takarít meg az, a ki hajszükségeit

Steuer hajkereskedőnél szerzi be, kifésült hajból a legújabb divatu munkákat készítik.

Olcsó árak! Olcsó árak!

STEUER M. Budapest, VI., Király-utca 44.

Rendelésnél tessék hivatkozni a Divat Ujságra.

Himzett és zephir-blouse, himzett ruha, gallér, kézelő, nyakkendő, fátyol, uti kalap, harisnya, keztyű és női pipere-udonságait ajánlja:

Naményi Zsigmond

Budapest, IV., Váci-utca 9. sz.

Telefon: 106—77. Telefon: 106—77.

Rendelésnél tessék hivatkozni a Divat Ujságra.

A KRIEGNER-féle

„AKÁCIA-KRÉM
2—3 nap alatt minden arcot fehérre, simává s üdévé varázsol. Eltávolít szepőt, májfoltot, mitesszert, pattanást, ráncokat stb. Ára 2 kor.
A KRIEGNER-féle

„AKÁCIA“-SZAPPAN
kellemes illatú, tartós és üdítő hatású. Ára 1 kor.
A KRIEGNER-féle

„AKÁCIA“-PUDER
megvéd a nap és szél befolyása ellen. Ára 1 kor. KRIEGNER-gyógyszertárban Budapest, Kálvin-tér.

Rendelésnél tessék hivatkozni a Divat Ujságra.

Ujonnban berendezett szepességi vászon- és damasztárú-törölközőket

IV. ker., Váci-utca 30 b.

Haris-bazar épületben megvásárolhatók a hol szepességi lenkiszítményeink:

Vásznak, asztalnémiék, törölközők, törölkök, ágyneműk, zsebkendők stb.

az előzőtől is nagyobb választékban kaphatók.

Wein Károly és Társai

Gyárunk minden darab készítményén mellékelt védjegy látható.

Telefonszám: 24-26

VALÓBÓI SZEPESSÉG!
VÉD. JEGY.
ECHT ZIPSER

Svájci himzést
saját gyártmányut
női-, gyermek- és ágyfehérneműhöz, valamint menyasszonyi kelegyehöz küld vámmentesen magánosoknak:

WAPPLER & GROB
St.-Gallen M. 5. Svájc.

Tessék mintát kérni.
Levélportó 20 fillér. Levelezőlapra 10 fillér.

Kehrling
nem csak **hanem használ is**

24 óra alatt mindenféle ruhaneműt, függőnyt, szőrmét, szőnyegot stb.

Gyár: Budapest, III., Zsigmond-tér 10. (Saját ház.)
Fiókok: II., Margit-körút 60. VI., Váci-körút 85. VI., Andrássy-ut 4. és 56. VII., Király-utca 1. VIII., Orozy-ut 40.

Vidéken: Pécs, Király-utca 34.
Postal megbízások pontosan eszközöltnék.
Rendelésnél tessék hivatkozni a Divat Ujságra.

Cuendet Constant
svájci óras
Budapest, Kigyó-tér 5. sz.
(Ez előtt Budapesten, IV., Egyetem-utca 3.)

Alapítási év 1862.

Különleges, egyszerű zseb-, fal-, asztali-, dísz-, irodai órák.

Rendelésnél tessék hivatkozni a Divat Ujságra.

Minden házban nélkülözhetetlen!

Gyors hivatás!
A mag nem akad a gégen!
Gyorsabb tömés!

Libatömő-készülék,

legújabb szabadalmazott készülék, darabja 1.50 K teljesen. Utánvétellel küldi:

FINDLER szétküldőháza, Vágújhely.
Sok elismerő levél. Sok elismerő levél.

Rendelésnél tessék hivatkozni a Divat Ujságra.

KLEIN J. D.

szállító,
BUDAPEST,
Arany-János-u. 21.

As American Express Co. képviselője. Legolcsóbban és leggyorsabban szállít mindennemű küldeményeket és postgyászt Amerikába.

Rendelésnél tessék hivatkozni a Divat Ujságra.

MAGYAR STRUCTOLLIPAR.

Structoll, Kócsag, Szárny, divatos Tűzék
női kalapokra.

GUTTMANN ANTAL
Bpest, IV., Szervita-tér 8. I. em. (Sütő-u. sarok.)
Olcsó gyári árak. — Festés, tisztítás, gondítás. Telefon 91—13.

GUTORI FÖLDES KELEMEN
aradi gyógyszerész által készített

MARGIT-CRÈME

legjobb arckenőcs, mely 2—3 nap alatt ifjítja és szépíti az arcot.

Margit-Crème egyedüli szer szepítő, májfoltok, pattanások, bőrradika (Mitesser) rancok, kiütések stb. ellen.

Margit-Crème pártatlan szer. Bőrpattanások, wimmerlik, arc- és közhőrsődes, napbarnítás ellen.

Margit-Crème bámulatos hatása abban rejlik, hogy bőre kenve, ez rögtön felveszi és okozza azon csotás átalakulást, hogy egy szepítővel, vagy májfoltokkal fedett arc 2—3 nap alatt fehérre lesz.

Margit-Crème teljesen ártalmatlan, nem zsiros, az arc nem lesz fényes, ezért nappal is használható.

A Földes-féle Margit-Crème
ára: nagy tégely 2 korona, kis tégely 1 korona.

Margit-puder fehér, róza vagy crème színben 1 kor. 30 fillér.

Margit-szappan darabja 70 fillér.

Csakis akkor valódi, ha minden doboz gutori Földes Kelemen gyógyszerész Arad, felirattal és címmel van ellátva. Utánzatoktól óvakodjunk!