



A Divat Ujság megjelenik havonként kétszer, minden hónap elején és közepén. Szorkoztatóság és kiadóhivatala: Budapest, VIII. ker., Rökk Szilárd-utca 4. sz. Előfizetéseket csakis naptári 1/4, 1/2, 3/4 és egész évre fogad el bármelyik hazai könyvkereskedés, meg a kiadóhivatal.

negyed 2 kor. 20 fill. postai szétküldéssel.

Minden számban szórakoztató melléklet és kétoldalas szabásmintaiv. Havonként színes divatkép és kézimunka-melléklet. Havonként váltakozva a nyolcoldalas Tündér Ujjak iparművészeti újság, Családi Monogram-lap lapjai és színes kézimunka-kép.

Divatcsevegés.

Bár júliusban tetőpontját éri el a nyári divat, mégis érdekes megfigyelni, mint tűnik fel itt is, ott is egy-egy „ujdonság”, mely hivatva van arra, hogy az új képet új varázssal öltöztesse fel. Mindenekelőtt meglepő, hogy míg a tavaszon nem tudunk hova lenni a sok színpompától, ez időszereint csak a fehér uralkodik mindeneken, különösen pedig a himzett ruhákon: fehér himzés fehér alapon.

Igen nagy választék van himzett szövetekben, amilyen az ugynevezett angol vagy likacsosan himzett, a himzett batiszt, indiai moll; a szegélyezett anyag bele himzett keskeny csikokkal, himzett fodrok voálból, markizettből, batisztból és mollból. A himzett szövetek, természetesen a minőségök szerint változó árban, oly elfogadható áron kaphatók, hogy még az is szerezhethet belőlük, akinek az erszénye csak a szerényebb igények kielégítését engedi meg.

Igaz, hogy valamennyire fényűzés marad mégis, mert — ha csak hogy otthon nem mosák, a fehér holmi tisztítása bizony elég drága. A fehér ruha csak úgy szép, ha teljesen kifogástalan és ha nem kell is mindannyiszor mosni, amikor viselték, de mindenesetre át kell vasalni, meg pedig kellő hozzáértéssel.

Ujdonságnak mondhatjuk a voál és markizett szelmintás fodrot, mely harminc, negyven centiméter magas domborműszerű virágos vagy arabeszk himzett szelmintát mutat. Az ebből készült ruhák, amint azt néhány *Holzer* modellen láttuk, igazán gyönyörűek. Az alsó széle többnyire egyenes és likacsos szegély fejezi be. A készítés módja az anyag szerint változik: a voál vagy markizett fodrot fent ráncolják, vagy keskenyen szegélyezik.

Batiszt és mollhimzésből szeretik a szoknyát két-három sor egymás fölé illesztett fodorból összeállítani. A deréknek mindig van egy kis kivágása, kerek vagy négyzetes formában fűsüdísszel. Mégis készítik egyszerű kimono formában is kurta lebbennnyel. Sétányra igazán elegáns csak az a ruha, ha van hozzá elől nyitott színes tafotakabát és ez aztán készíthet a legélénkebb színekből.

Ha a ruhának inkább célszerűnek kell lennie, az említett kabát elmarad és helyébe a lebbenyos bluz kerül, színes lakkóval, melynek azonban három emnél szélesebbnek nem szabad lennie. A himzett ruhákat vert vagy valansziensipkével díszítik. Természetesen sok a gépcsipke is, és itt nem mindig az egyéni ízlés dönt, mert sokszor az elég szép gépcsipke mégis olcsóbb mint a kézimunka, ha csakhogy nincs meg az az ügyessége, hogy akár a csodaszép csetneki csipkét is maga készíti el. Nagy értéke van a kézhimzésnek és mennél régibb a himzés, annál értékesebb a ruha.

Ehhez a sok habos fehérséghez diadalát üli a florentini kalap. Meghagyják a lengő hajló formájában és lazán kötött virágkoszorúval díszítik, melyet hátul tetszetősen tör meg a fekete bársony szalagszokor. Nagyon szép florentini kalapot láttunk, mely idősebb nőnek is megfelel, fekete és sárgás tüllcsipke díszítéssel, aranybarna árnyalatu mályvával és fehér köcsaggal. Az övbe olyan virágot tűznek, mely illik a kalap virágjához.

A florenti kalap különben teljesen kiszorította a panamakalapot és tengerpartra is az előbbi a divatos. Tengerpartra piros, sárga, de fehérekabátos ruha is járja az annyira felkapott frotté-szövetből. Még meg kell említenünk a legújabb divathóbortot, a nyári karbantűt, mely csipkéből, batisztból, virágból, különösen rózsából készül.

Hogy mi a célja, azt igazán nem tudjuk, ha még olyan szép is. Talán az amerikai nők jobban tudják mint mi, mert ők eszelték ki és nélküle nem is tökéletes az öltözékek.

1. sz. Márk-ikalap.

A galambkék tagalszalma fonatu csinos kalapnak magasan felhajtott karimáját fehér structoll szegélyezi. A drága toll dísz csigaszerűen csavart, selyem kordellal összefogott, két plisszés tafotadoddal van felerősítve. A toll színe a többi dísszel megegyező.

2. és 2a. sz. Lebbenyos bluz gallérdíszsel.

Anyag: 1 1/4 m. hosszú, 100 cm. széles sima moll; 1/4 m. hosszú, 70 cm. széles pettyes moll; 110 cm. hosszú, 13 cm. széles himzés; 3 1/2 m. hosszú, 4 cm. széles himzés; 1 1/2 m. hosszú, 3 1/4 cm. széles himzett betét; 3/4 m. hosszú, 11 cm. széles szalag; egy boglár.

A csinos, fehér mollbluzt himzett fodrossal díszített pettyes mollgallér díszíti. A felső ujjrészekkel egybeszabott bluzrészt a 142a. és 142b. fig. szerint szabjuk, kiszabás előtt a hasíték vonala mentén, E-től F-ig egyesítve a részeket. A 143. fig. szerint szabott alsóujjrész felső szélét a finom vonalig himzett betét képezi. A behuzott felső szélét 6 cm. széles moll és betétből álló foglalóba foglaljuk. Az elől kapcsolt bluzt 100 cm. bő, 12 cm. széles himzett lebbeny határolja, amelyet az előli középtől 5 cm-nyire varrunk fel. A felvarrását elől aranycsattal kapcsolt lila szalagöv takarja. A 143. és 144. fig. szerinti díszgallért bal vállon kapcsoljuk. A külső szélén és vonaljelzés szerinti 1 cm. széles mull rézsut pánt alatt felvarrt himzett fodor díszíti. Az állógallért szegélyekbe varrt egyenes szövetcsikkból szabjuk. 3. és 3a. sz. Lebbenyos bluz himzett- és vert csipkebetéttől.

Anyag: 7 m. hosszú, 9 cm. széles himzett betét; 9 1/2 m. hosszú, 4 cm. széles vert csipkebetét; kevés fehér batiszt.

A nyári bluzt a látható módon himzett és vert csipkebetétől szabjuk. A bluznak alapját a 159a. és 159b. fig. szerint szabjuk, a részeket szabás előtt a hasíték vonala mentén G-től H-ig egyesítve. A jobb hátsó szélére 3 cm. széles batiszt ráncot tűzünk, amelybe gomblyukakat dolgozunk ki. A bal széléhez batiszt gombos pántot varrunk. A bluz alsó szélét hátul egy ráncal, elől álló ráncokkal szűkítjük és 70 cm. széles vert csipkebetéttől álló övvel fogjuk össze. Ehhez lent a 161. fig. szerinti alpnak megfelelően szabott lebbeny varrunk, amelynek felső szélét hátul kissé rátartjuk. Az állógallért egy egyenes batiszt és vert csipkebetéttől szabjuk. A 160. fig. szerint szabott és a karöltőbe simán varrt ujjakat 3 cm. széles batiszt szegély határolja.

6. és 6a. sz. Bluz tarka kézhimzéssel.

Anyag: 1 1/4 m. hosszú, 120 cm. széles fehér vászon; 10 cm. hosszú, 50 cm. széles közepeseké vászon; 8 db gyöngyhazgomb; himzőfonal.

A hátul gyöngyhazgombokkal gombolt fehér vászon bluzt lapshimzés díszíti, közepes kék, ó-arany és fekete perbő fonállal kidolgozva. A gallér himzésrajza az 50. fig. szerinti szabáson látható. A bluzrészt a 49a. és 49b. fig. szerint szabjuk, a részeket kiszabás előtt a hasíték vonala mentén E-től F-ig egyesítjük. Az ujjak szélét az 51. fig. szerinti himzésen kívül 1 cm. széles közepeseké vászonszegély is díszíti. Az 50. fig. szerinti szabadon hagyott gallért hasonló szegély határolja. A jelzés szerint behuzott bluzszélt a derék bőségének megfelelően behuzott léző szegélyezi. A dísz gombok egészítik ki.

7. és 7a. sz. Bluz fekete himzett szövetből.

Anyag: 1 1/4 m. hosszú 80 cm. széles himzett szövet; 1/4 m. hosszú, 80 cm. széles sima batiszt



1. sz. Márk-ikalap magasra tűzött tolldíszsel.

son látható. A bluzrészt a 49a. és 49b. fig. szerint szabjuk, a részeket kiszabás előtt a hasíték vonala mentén E-től F-ig egyesítjük. Az ujjak szélét az 51. fig. szerinti himzésen kívül 1 cm. széles közepeseké vászonszegély is díszíti. Az 50. fig. szerinti szabadon hagyott gallért hasonló szegély határolja. A jelzés szerint behuzott bluzszélt a derék bőségének megfelelően behuzott léző szegélyezi. A dísz gombok egészítik ki.

Szabásminták megrendelését közvetlenül a Divat Ujság kiadóhivatalába kell címezni: VIII., Rökk Szilárd-u. 4.

170 cm. hosszú, 3 cm. széles vert csipkebetét; 5 gomb; keves peribetonál.

A béleletlen bluzt a 162-165. fig. szerint szabjuk. A vert csipkebetét a nyakkivágásba és az ujjak széléhez s a vállpánt nyakkivágását határoló 1 cm. széles pántot laposöltésekkel varrjuk fel. A 162. fig. szerinti vállpánt sima batisztját szabás előtt az oldalszélétől kezdődő öt keskeny szegélybe varrjuk, 1 cmnyi közökben. Az előli és hátrész felvarrását a vállpántra vert csipkebetét takarja, amely alól a szövettet kivágjuk. A 165. fig. szerint szabott s a felső szélén behúzott ujjakat vonaljelzés szerint himzett szövettől, vert csipkebetéttől és egy sima duplán vett szövetszállítástól állítjuk össze. A bluz alsó jelzés szerint behúzott szélét a derék bőségének megfelelő bőségű lényő határolja. A nyakkivágás pántját himzett pettyek díszítik.

9. és 9a. sz. Bluzalj szegély- és betétdíszsel.

Anyag: 3 1/2 m. hosszú, 80 cm. széles vászon; 2 1/2 m. hosszú, 6 cm. széles betét.



A célszerű mideres fehér vászon-aljnak előli rövidített lapját a tisztán beékel betéttel díszített oldalra tűzzük, széles szegéllyel. Az alsó három

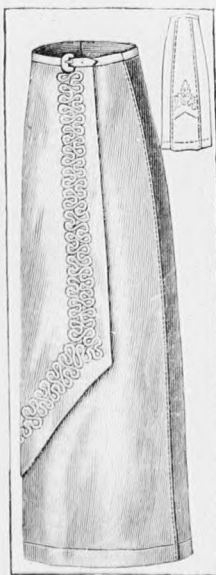


Kész szabás szám 6935. II. és III. nagyságban kapható. 4-4a. sz. Tüllbluz csipkebetét és vertbetéttel díszítve. Szab. magy.: mintáiv 20. XXXI. sz., 171-176. fig.

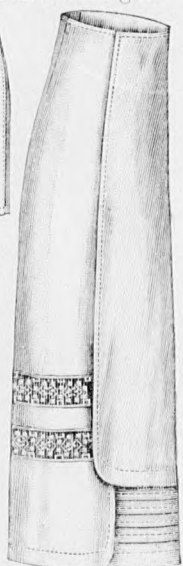
Kész szabás szám 6936. I. II. és III. nagyságban kapható. 5-5a. sz. Bluz fekete batisztból és betéttől gyászhoz. Szab. magy.: mintáiv 20. XXX. sz., 166-170. fig.

szegélybe varrt kiegészítő részt az előli és az oldalpánt alá tűzzük. A hátsó lap laposrácba van rakva. 11. és 12. sz. Két újdivatu lehajtott állógallér.

A díszes gallérok finom, négyféle vászonnál vannak szabva. A felső gallér, a mostan újból kedvelté vált, alacsony gallért himzett pettyek és dúsz áttört ruha díszíti. Az alsó gallér a 71. és 72. fig. szerint szabjuk. Az állógallért a



Kész szabás szám 6939. II., III. és IV. nagyságban kapható. 8-8a. sz. Vaszonalj tunikarészsel és sűjtátdíszsel. Szab. magy.: rajz: m-iv 20. VII. sz., 42-48. fig.



Kész szabás szám 6940. I. és II. nagyságban kapható. 9-9a. sz. Bluzalj szegély és betétdíszsel.

71. fig. szerint négyféle vászonnál szabjuk közbélissel s a 72. fig. szerint hasonlóképpen szabott lehajtott gallért számszerint varrjuk rá. A himzés mintája a 72. fig. szerinti szabáson látható. A D. U. C. fonállal kidolgozott himzés nefelejtspontokból, lyukacsokból és sima vonalokból, a szélén áttörtmunka és létraöltésekből áll.

14-16. sz. Három vászonöv. A fehér vászonöveknek célszerű előnye, a fehér bőrvövek-



NYARI BLUZOK ÉS ALJAK.



Kész szabás szám 6933. II. és III. nagyságban kapható. 2-2a. sz. Bluz lebbennyel és gallérdíszsel. Szab.: mintáiv 20. XXV. sz., 142-145. ng.

kel szemben, hogy mosható. Az első övet lyukacsos és laposhimzés, a másodikat laposhimzés díszíti. Mindkét övet fehér celluloid csattal kapcsoljuk. A harmadik képen durva, önmagában csikozott vászonöv látható, amely kissé keskenyebb, mint a felsők s a végén kiszélesedik. A csattja szintén vászonnal van behúzva.

17. sz. Célszerű sítakalap.

A feeskekészíniú sikkes tagal szalmafonatu kalapnak karimája köröskörül szélesen fel van hajtva. Az egyetlen díszé u. n. „szarv”-ból áll, amelyet kék selyemszalagból és hozzászótt fekete-fehér csikostafota szelpántból készítettünk. Ezt a szalagdíszet dróttal keményítjük és többszörösen felnyitól kaesba rakjuk, ezenkívül egy csomóba kötjük és ezzel előli jobboldalt a kalap fejrészére erősítjük.

18. sz. Hálókabát lehajtott állógallérral.

Anyag: 2 m. hosszú, 83 cm. széles ingvászon; 2 1/4 m. hosszú, 2 cm. széles himzett betét.

A lehajtott állógallérral ellátott hálókabát részelt az 59. és 60. fig. szerint szabjuk s a kis rajz szerint kiegészítjük. A jobb előli részt végig, a balt ellenben csupán az előrajzolt vonalig szabjuk ki, 4 cmnyire az előli szélétől. A jobb előli részét az előli szélétől 6 cmnyire befelé hajtjuk és finom vonalat finom vonalra illesztve rácba rakjuk; azután a szövettet a külső szélétől 2 cmnyire befelé hajtjuk és ebbe kidolgozzuk a gomblyukpántot. A gombos pántot a bal előli részből szabjuk, a körvonaltól a finom vonalig. Mindkét előli részt 2 cmnyire himzett betéttel díszítjük, amely alól a szövettet kivágjuk. A főkszerű rajzon belül levart tizennégy 1/4 cm. széles kiálló szegély számára, 6 1/2 cm. széles szövettet toldunk. Az előli kivágást és a váll egy részét a 61. fig. szerint szabjuk. A kabátot ezen szabás szerint a fent jelzett helyeken l-et l-re, valamint 101-et 101-re téve kivágjuk a szegélyek bevarrása után. A gombolt állógallért s a kihajtsát, a 62. és 63. fig. szerint dupla



Kész szabás szám 6938. I. és II. nagyságban kapható. 7-7a. sz. Bluz fekete himzett szövettől, gyászhoz is alkalmas. Szab.: mintáiv 20. XXIX. sz., 162-163. fig.

21. sz. Hálókabát szegélydíszsel és lehajtott gallérral.

Anyag: 2 m. hosszú, 80 cm. széles mintázott szövet; 2 1/4 m. hosszú, 1 cm. széles himzés.

A hálókabátnek hátát és ujjait a 60. és 64. fig. szerint szabjuk. A 65. fig. szerinti előli részt a kis rajz szerint kiegészítjük. Az előrajzolt vonalakon belül négy 1/2 cm. széles szegélyt tű-

Kész szab. szám 6942. I. II. és III. nagyságban kapható. 13. sz. Elöl gombolt bluz hosszú ujjakkal. Szab. magy.: mintáiv 20. IX. sz., 52-58. fig.

Az eredeti párisi mintánkat egyszerű nyári ruhának is elkészíthetjük. Alkalmas szövet hozzá a mintázott tafota, mintázott voál, szélpántos muszlin és petytes tüll is. Az eredeti fehér-fekete mintázatu selyemmuszlin. A derék vállpántreszeinek, valamint az alj előli lapjának fehér selymet fehér selyemvoál fűtyolozás borítja. Az előli lapot tunikaszerűen tűzött két széles tüllcsipke borítja, fekete tüllplisszéval határolva. Az alsó csücskén a plisszéval egyszerű mind az előli lap



szövetből szabjuk. Az ujjakat fönt és lent állórácok szűkítik. A 25 cm. széles foglaló himzett betéttől való, amelyet

mindkét oldalán 1 1/2 cm. széles pánt határol.

19. sz. Hálókabát kivágással. Anyag: 2 1/2 m. hosszú, 80 cm. széles mosószövet; 2 1/4 m. hosszú, 5 cm. széles himzés; 2 m. mosószalag.

Az oldalt gombolt hálókabátot hátul magasabban, előli méltébben vágjuk ki. A kivágást pánt határolja, amelyet mosószalag díszít és himzés határol. Az előli rész be van húzva, a hátsó simán van a pánt alá tűzve. Az alsó szélén behúzott ujjakat egy egyenes foglaló és himzett fodor határolja.

20. sz. Hálókabát hurkolt díszsel.

Anyag: 2 1/2 m. hosszú, 80 cm. széles mosószövet; 2 1/4 m. hurkolt himzés.


Az egyszerű hálókabát eleje három szegélybe van tűzve. A gomboláshoz előli középen egy lapos-



Kész szabás szám 6937. I. II. és III. nagyságban kapható. 6-6a. sz. Bluz színes kézihimzéssel. Szab. és rajz: mintáiv 20. VIII. sz., 49-51. fig.

zünk le, amelyhez a szövettet külön számítjuk. A jobb előli részre himzéssel határolt 3 cm. széles ráncot varrunk s a gomblyukakat hurkoljuk. A 66. fig. szerinti gallérfoglalón figyelembe veendő az előrajzolt gomblyuk. A 67. fig. szerint dupla szövettől szabott, lehajtott gallért himzés díszíti és a foglaló felső szélébe van foglalva. Az ujjak felső és alsó szélét behúzzuk és 3 cm. széles, 25 cm. bő himzéssel határolt foglalóba erősítjük.

23. sz. Lakodalmi vagy estélyi öltözek. Anyag: 4 m. hosszú, 110 cm. széles mintázott selyemmuszlin; 1 m. hosszú, 110 cm. széles selyemvoál; 1 1/4 m. hosszú, 20 cm. széles tüllcsipke; 1 1/4 m. hosszú, 10 cm. széles hasonló csipke; 1 m. hosszú, 45 cm. széles fekete tüll.



14-16. sz. Három vászonöv, kettő közzel himzett. Rajz: mintáiv XIV. 79-81. ng.



11-12. sz. Két újdivatu lehajtott állógallér, a magasabb kézihimzéssel díszített. Szab. és a magasabb gallér rajza: mintáiv 20. XIII. sz., 71. és 72. fig.



17. sz. Célszerű sétakalap.

28. és 28a. sz. Mosható tengerparti vagy nyári kalap. Anyag: 1/2 m. hosszú, 20 cm. széles batizt; 1/4 m. hosszú, 110 cm. széles indiai himzett moll; 2/4 m. hosszú, 2 cm. széles valanszienscipke; 7/4 m. hosszú, 15 cm. széles szaiag; 8 rózsza; kevés batizt.

A csinos és díszes kalap formája a rokokó korbelti fejkötőre emlékeztet és így igen illik a divatos panie ruhákhoz. A kalapot fehér lyukaesos himzésű batiztból és indiai mulból szabjuk. A mintaív 195. fig. szerint készítjük el a kalap alapját. A fejrész tetejét a kis rajz 194a. fig. szerint kemény mulból vagy kalaptüllből szabjuk, amelyhez 62 cm. hosszú, 10 cm. széles kerekre fogott kemény tüllrészt varrunk. A karimarszt a 194b. fig. szerint batiztból szabjuk, a külső szelén zsinór- vagy nádbetéttel keményítve és lent 50 cm. bő, ráncokba rakott fejrészrel egyesítve. Ez után ezt a részt a 194c. fig. szerint lyukaesos himzésből szabott résszel borítjuk, a mintaív 196. fig. szerint, kereszt és pont szerint ráncba rakva. A karima belső szelét ket valanszienscipke, kívülről pedig egy föltelés és egy lefelé fektetett 150 cm. bő, 12 cm. széles mulplisszé díszíti. Az egész kalapot égszínkék tafota szalagtekeres, jobbra egy nagy, balra egy kicsi, fakó rózsaszín és égszínkék színárnyalatú rózsabokreta és barnás levél díszíti. A kalapot mosás előtt szétfejtjük.

33. sz. Ruha fehér markizettből.

Anyag: 2 m. hosszú, 80 cm. széles markizett; 10 m. hosszú, 5 cm. széles vert csipkebetét; 5 m. hosszú, 10 cm. széles himzett betét; 1 vertcsipke gallér; 3 ver csipkefüra; 1 1/2 m. hosszú, 6 cm. széles bársonyszalag; 6 gomb.

Az elegáns, fehér, erős fonálú markizettruha előli lapja végig szabott és keskeny szegélyekbe van tűzve, lent és oldalt vert csipkebetét határolja. Ez húzódik az aljon át közepén és az alsó szélén greló díszíti. Ezzel párhuzamosan húzódik egy himzett betét, amelyhez vert csipkebetét párosul. Az alj hátsó felső része szegélyekbe van varrva. A bluz oldalrészeit és az ujjakat felváltva vert csipke és himzett betét díszíti. Az utóbbit kerek vert csipkefüra és a szélén horgolt greló határolja. A keskeny hátrészek szegélyekbe vannak varrva és a bluz itt kapcsolódik. A bluz felső szelét vert csipkegallér határolja, elől pedig vert csipkefüra díszíti. Hozzá fekete bársony szaiagöv esarp végekkel, elől fejcskébe húzva.

34. sz. Himzett ruha zekedisszel.


Anyag: 170 cm. hosszú, 110 cm. széles himzés; 280 cm. hosszú, 80 cm. széles fehér batizt; 1 1/2 m. hosszú, 10 cm. széles csipke; 3 m. hosszú, 10 cm. széles himzett galon.

A csinos ruhát egy e célra szolgáló kész himzett ruhából varrhatjuk meg, vagy tekintve a minta egyszerűségét, a himzést kézzel is kidol-



Kész szabás szám 6947. I. és II. nagyságban kapható. 22. sz. Ruha kétféle színű vászonból. Ehhez 27. sz. Szab., magy.: mintaív 20. V. sz., 26-32. fig.

kiegészítő részét is felerősítjük. A hátsó lapot közepén kissé feltűzzük az alsó aljra borítva. Az oldalsima felsőszövetet borított bélésderékon a válldíszszerű részek belsőszelét szintén tüllplisszével határoljuk. A részek hátul egymást borítják, elől pedig csupán a jobb rész nyúlik át a balra, egymást borító tüllcsipkével takarva. Úgy itt, mint az ujjak csücskein tüllplisszé határolja. A félhosszu ujjakon még három keskeny szegély is húzódik végig. Baloldalt a derékon vörös, a leghalványabb rózsaszínbe menő rózsák és lombok díszítik.



Kész szabás szám 6943. I. és III. nagyságban kapható. 18. sz. Hálókabát lehajtott állógallérral. Szab.: mintaív X. sz., 59-64. fig.

Kész szabás szám 6944. II. és IV. nagyságban kapható. 19. sz. Hálókabát kivágással oldalt kigombolva.

Kész szabás szám 6945. II. és IV. nagyságban kapható. 20. sz. Hálókabát hurkolt dísszel.

Kész szabás szám 6946. I. és IV. nagyságban kapható. 21. sz. Hálókabát szegélydísszel és lehajtott gallérral. Szab.: m.-iv 20. XI. sz., 65-67. fig.



Kész szabás szám 6948. II. nagyságban kapható. 23. sz. Lakodalmi vagy esti öltözetek. Ehhez 23a. sz.

előli és oldalszéleit 4 cm. széles pántok határolják, amelyekhez két 2-2 cm. széles, a szélein zsinór felett letűzött rézsut pánt párosul és a széleket össze- téve együttesen egy selyemesikra tűz- zük őket. A pántok szabásánál figyelni kell a fonál irányra. A felsőszövet fel- varrása előtt a bélésderékre az ujjaknak a 119. fig. szerint a behajtás figyelembe vételével szabott felsőszövetet varrjuk fel. Az ujjakat I. betűnél fogva, a szö- vetből szabott s a derékig erő oldalrészt vállvarrására illesztjük és varrásánál fogva a bélésderék oldalvarrásába illeszt- jük. Az ujjak széleit 6 cm. széles egye- nes harántfonalú pánttal és egy 2 cm. széles rézsutpánttal díszítjük. A 120. fig. szerint csipkeszövetből szabott díszgal- lért húzott valanszienscipke határolja. A derék előli kapcsoláshoz a jobb előli rész balra átnyúlik. Az alját és tunikát a kis rajz 121-124. fig. szerint szabjuk, az elsőt egyszínű, az utóbbit csíkos tulár-



23a. sz. A 23. szám háta.



Kész szabás szám 6949. I. és II. nagyság- ban kapható. 24. sz. Ruha pettyes muszlinból kis gallérral. Ehhez 29. sz. Szab., magy.: mintaív 20. XXIII. sz., 125-132. fig.

gozhatjuk rajta. Ez esetben sötétebb és világosabb színű vászonból, batiztból vagy tafotából is szabhatjuk. Fehér alapon a himzést, cseresznyepiros, tengerész- kék és barna színben dolgozzuk ki, tafota ruhánál a himzésnek egyezni kell a szö- vet színével. A külön szabott béleletlen derékat a 112. és 113. fig. szerint szabjuk és kép szerint plisszés csipkezsabóval díszítjük. A 114. fig. szerinti ujjaknak alsó szelét 6 cm. széles, 60 cm. bő batiztplisszé határolja. Az ezt borító bő himzés és batiztból szabott zekét, mivel nagy, kettő vágjuk s a 115a. és 115b. fig. szerinti része- ket kiszabás előtt a hasíték vonala mentén C-től D-ig egyesítjük. A bevarrás kidolgo- zása után a külső szelét épp úgy, mint az ujjakét himzett galonnal határoljuk. Az egye- nes alját a kis rajz 116. fig. szerint him- zésből szabjuk. A felső szelét a derék bő- ségének megfelelően behúzzuk. Az alsó szé- léhez 10 cm. széles, 360 cm. bő plissziro- zott batiztesikot varrunk. Az alját hátú kapcsoljuk és derékban bőrvövel vesszük körül.

35. sz. Ruha egyszínű és csíkos fulárból.

Anyag: 3 1/2 m. hosszú, 60 cm. széles egyszínű fulár; 6 m. hosszú, 60 cm. széles csíkos fulár; 35 cm. hosszú, 45 cm. széles csipkeszövet; 2 m. hosszú, 2 cm. széles valanszienscipke.

A kissé szögletesen kivágott ruhát sötét- kék és fehér, kék csíkos fulárból szabjuk. Az elejét és hátát a 117. és 118. figurák szerint szabjuk; az előli közepe, a bal előli rész szelét is jelzi, A derék felsőszövetének



25-27. sz. A 33., 34. és 22. szám ellenkező oldalról.

ból. Az alj szélét 6 cm. széles, a tunikát 4 cm. széles rézsutpánt határolja, épp úgy mint az oldalszéleket is. Az előli tunikarész oldalszéle vonaljelzés szerint a hátsó részre nyulik. Az aljat baloldalt kapcsoljuk. Az öv ráncolt.

36. sz. Fulárruha.

Anyag: 8 m. hosszú, 60 cm. széles fulár; 65 cm. hosszú, 40 cm. széles túll; 3 m. hosszú sűjtás; 6 gomb.

Az izléses ruhát világoszöld és sötétzöld mintázatu fulárból szabjuk. A 105. és 106. fig. szerint szegélybe varrt túllból szabott vállpántrészeket tisztán ékeljük a beléserékba. Az előli rész közepét sűjtáshurkok és sűjtáspaszomány díszíti. A nyakkivágást selyem szegélyezi. A 18 cm.

belső bőségre rövidített belésűjjakat 15 cm. széles szegélybevarrt túll kezelő határolja. A nagysága miatt kettő vágott derékrészeknek a 107a. és 107b. fig. szerint szabott részeit szabás előtt a hasíték vonala mentén A-tól B-ig egyesítjük. A 108. fig. szerinti szegélyezett plasztronrészt elől vonaljelzés szerint a derék felsőszövetére van erősítve. A gombokat kép szerint varrjuk fel. A készen kapható rece gallérnak, a 109. fig. szabásának megfelelőnek kell lennie. Ezt a részt 2 cm. széles selyem szegéllyel díszítjük. A 110. fig. szerinti ujjaknak varrásán számjelzés szerint hasítékot hagyunk. A 30 cm. bőségre behúzott alsó szélét sűjtás határolja, amely a hasítékot is felhúzódik. Az alj csipőpántját a 111. fig. szerint, az előli lapot és a fodrot pedig a kis

111a. és 111b. fig. szerint. A behúzott fodrot szegély felett tűzzük a csipőpántra. A végig szabott előli lapot túléró széllel a csipőpántra és a fodorra tűzzük. Az öv ráncolt.

37. sz. Ruha vállpántdíszszel.

Anyag: 6 m. hosszú, 76 cm. széles muszlin; 1 m. hosszú, 11 cm. széles szalag; 2 m. hosszú, 1 cm. széles szalag; 16 gomb.

A fehér-zöld mintázatu muszlin ruhának egyszínű lila szélpántját részben levágjuk és díszítésül használjuk. A hátul kapcsolt derékon az előli és hátrészt az ujjak felső részével egybe szabjuk. Az ujjak alsó fele két szemközt fektetett ráncba van rakva s az alsó szélén kissé húzva 1 szélpántból való kezelő határolja. A gallérszerű vállpánt külső szélét szélpánt képezi. A derék jobb szélpántos szélé balra átnyúlik. Ehhez megegyezően az aljat elől baloldalt szélpánttal díszítjük; a szélpánt az aljat az alsó szélétől 30 cm-nyire veszi körül. A 4 cm. széles övet lila selyemzalag díszíti; hátul rozetta, elől boglár díszíti, amelyet kartonra csavart szalagból készítünk.

40. sz. Könnyű nyári köpeny.

Anyag: 3 1/2 m. hosszú, 110 cm. széles etamin; 1/2 m. hosszú, 50 cm. széles selyem; 2 m. hosszú 6 cm. széles selyemrojt; 7 figura; 30 cm. sűjtás.

A könnyű köpenyt fekete etaminból szabjuk. A 9. és 10. fig. szerint szabott előli és hátrészt a kis rajz méretei szerint kiegészítjük, a hosszát a finom vonallal jelzett deréktól mérve. A 9. fig.-án figyelembe veendő a két bevarrás és az előli közepe. A 12. és 13. fig. szerint etaminból szabott gallérrészeket összevarrva, a finom vonalig finom selyemsűjtással díszítjük, közbe selyemmel himvarunk figurákat foglalva. A rajzon belül egy gallérszerű fekete selyemdísz varrunk fel. A külső szélét 3 cm. széles selyempánt és selyemrojt díszíti. A gallért szám szerint a köpenyre varrjuk s a hajtás vonala mentén kihajítjuk. A 11. fig. szerinti ujjakat 12 cm. sz. sűjtással kivarrt, pánttal beszegett hajtóka díszíti. A köpenyt elől nyomós gombbal kapcsoljuk össze. Könnyű selyemből vagy alpakából is szabhatjuk.



Kész szabás szám 6060. II. nagyságban kapható. 33. sz. Ruha fehér markizettből dús betétdíszszel. Ehhez 25. sz. Kész szabás szám 6061. I. és II. nagyságban kapható. 34. sz. Himzett ruha zekedíszszel. Ehhez 26. sz. Szab. : m.-iv 20. XXI. sz. 112-116 fig. Kész szabás szám 6062. II. és III. nagyságban kapható. 35. sz. Ruha egyszínű és csíkos fulárból. Ehhez 31. sz. Szab. : m.-iv 20. XXII. sz. 117-124. fig. Kész szabás szám 6063. I. és II. nagyságban kapható. 36. sz. Fulárruha gallérral díszítve. Szab. és hátkep. : m.-iv 20. XX. sz. 105-111c. fig. Kész szabás szám 6064. I. és II. nagyságban kapható. 37. sz. Ruha vállpántdíszszel. Ehhez 32. sz.

UTRA S A TENGPARTRA



28-29. sz. Tengerpart vagy nyári szab. és hátkep. mintav. V. sz. 194-196. fig.

41. sz. Ői porköpeny. Anyag: 3 m. hosszú, 110 cm. széles szövés; fekete ottmásvászonnagy, 10 kicib.

Az egyköpenyt bős selyemből, vászonból is szabható kabát eleve szegélyezett, a hátsó részét kettősztól, amelynek a pántrésze szegélyel, az alsó részén tűzve, felső részét módon előli rész szabott pánt borításhoz részre lészalag foglalva. A kabát részeket s vállal szabjuk. Az alj fönt közepén összevarrjuk és szélhajtókáváitjuk. Itt szűk gomb díszítjük felsőszövetet behúzott galléret ottmásvászonból tűkör, a hajtókát peketén szegélyezett fejtű kör díszíti. A köpenyt egy rozsan gombbal kapcsoljuk.

42. sz. Batos fejszevőruha. Anyag: 4 m. hosszú, 110 cm. széles.

38-39. sz. és 44. sz.

széles 1. tuos. 2. nag. 3. kevés m.

A sűjtés sötételyem és tükkeretabok díszkabát és hátrészt és a széles szegély előli kissereket belül vaszon és felsőbélés hajtóka kihajít. A jobb hajtóka kökkel gomb díszít. egy fél kthim másodrészti jón hasonpen dísz felső szélét a varkabát szélét köze a gallérjott. A sűjtakat gomb díszít. a bal szélét tűzzük.

TENGERPARTI VALÓK.



44. sz. Öltözék.

Anyag: 2 1/2 m. hosszú, 120 cm. széles tafota; 4 1/4 m. hosszú, 70 cm. széles frottészövet; 1 nagy kék gomb; 10 kicsi üveg gomb.

Az elegáns öltözék fecskekék aljból és fehér frottékabátból áll. A két részből álló alj rövid miderbe nyulik. A széles oldallap oldalt feltűzve a hátsó lap alá nyulik és alá is van tűzve. Az aljat baloldalt kapcsoljuk. A félhosszu kabát második hátrésze végig ki van szabva, rövidített eleje, az első hátrészekhez hasonlóan, az ívezett lebnyrészek alá van tűzve. A lebnyrészek erősen le vannak vágva és elől a gomboláshoz összeérnek. A hajtóka és a lehajtott állógallér nagyok. Az egyszerű ujjak gombbal vannak díszítve.

45. és 46. sz. Két díszgallér.

Képünkön két gallért mutatunk be, melyek kabátra is kedveltek. Az első gallér elől 14, hátul 7 cm. széles, 40 cm. hosszú, fehér-fekete himzésű mollhimzésből készül, 2 cm. széles egyenes foglalóba erősítve. Ehhez varrjuk a 37 cm. hosszú, 20 cm. széles moll fisürészeket. A fisüt négy ráncba rakjuk s a külső szélén 88 cm. széles himzett fodor határolja. A dísz gombok egésszítik ki. Hozzá szükséges anyag: 2 1/2 m. hosszú, 12 cm. széles himzés; 20 cm. hosszú, 80 cm. széles moll; 12 fejecske. A második fehér moll gallér elől 9, hátul 7 cm. széles és laposzegély valamint szegélyek díszítik. Az ehhez hasonló 10 cm. széles, 24 cm. hosszú hajtóka 80 cm. széles himzett fodorral végződik. A belső szélét egy egyenes foglalóba foglaljuk. Ehhez

szükséges: 1-60 m. hosszú, 7 cm. széles valansziencsipke; 130 cm. lyukacos szalag; 15 cm. hosszú, 100 cm. széles moll.

47. sz. Csapkagallér.

A díszes elefantszínű plüsszész tüll csapkagallér alsó szélét selyemrojt határolja, fönt a nyakbőségnek megfelelően van behúzva és fekete bársonyszalagra van erősítve. Elöl kis csokor és selyemgombok díszítik. Ehhez szükséges: 2 1/4 m. hosszú, 15 cm. széles csipke; 2 1/4 m. hosszú, 2 cm. széles rojt; 60 cm. hosszú, 2 cm. széles szalag; 4 gomb.

48. sz. Tafota fisü bodordíszszel.

Anyag: 1 1/4 m. hosszú, 110 cm. széles tafota; egy kicsi himezett gallér.

Az egyszerű tafota fisüt a 68-70. fig. szerint szabjuk. A nagysága miatt szabás előtt ketté vágott fisürészeket a 68a. és 68b. fig. szerint szabjuk, a részeket a hasíték vonala mentén G-től H-ig egyesítve. A vállakon rajz szerint bevarrást dolgozunk ki. A külső széle és vonaljelzés szerint bodorral díszítjük. A bodrot 3 cm. széles egyenes tafota csíkból szabjuk, 1 cmnyi közökben laposráncokba



29-32. sz. A 24., 42., 35. és 37. szám ellenkező oldalról.

38-39. sz. A tengerparti vagy nyári szab. és hátkép: mintaiv 20. IV. sz., 1914-é., 196. fig.

41. sz. Gőz köpeny. Anyag: 3 m. hosszú, 110 cm. széles szövés fekete ottománvászon, 10 kicsi gomb.

Az egyszerű köpenyt bást selyemből vagy vászonnál is szabható kabát eleje végig egyrabott, a háta haránt írt kettősított, amelynek a püntszerű része szegélyel az alsó részén tűzve. A felső részdét módon az előli rész szabott övpánt bori hátrésre látszólag felolva. A kabát részeket a vállal szabjuk. Az at fönt közepen öszük és széles hajtóka van tűzve. Itt szintén gomb díszítjük. A felsőszövetorított behajtott galléke ottomán vászonnál tűkőr, a hajtókat peketén szegélyezett fűvet tűkőr díszíti. A köpenyt egy sorosan gomboljuk.

42. sz. Kabátos fehér sevióruha. Anyag: 4 1/4 m. hosszú, 110 cm.



Kész szabás szám 6955. II. és III. nagyságban kapható. 40. sz. Könnű nyári köpeny. Szab. és hátkép: mintaiv 20. III. sz., 9-13a. fig.

Kész szabás szám 6956. I. és III. nagyságban kapható. 41. sz. Céliszzerű porköpeny, utazásra is alkalmas. Ehhez 38. sz.

Kész szabás szám 6957. II. és III. nagyságban kapható. 42. sz. Kabátos fehér sevióruha. Ehhez 30. sz.

Kész szabás sz. 6958. I. és II. nagys. kapható. 43. sz. Vászorruha vert csipkeshetítél díszítve. Szab. magy. es hátkép: mintaiv 20. IV. sz., 14-25a. fig.

Kész szabás szám 6959. I. és II. nagyságban kapható. 44. sz. Öltözék: sötétkék tafotaal és fehér frottékabát. Ehhez 39. sz.

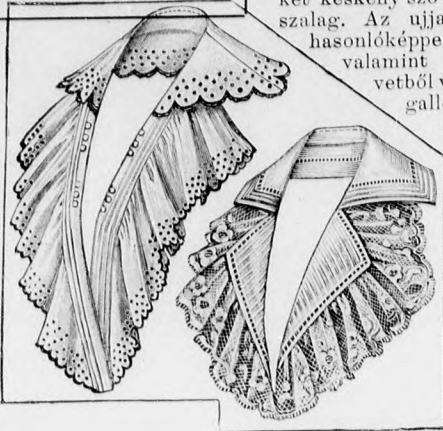
38-39. sz. A tengerparti vagy nyári szab. és hátkép: mintaiv 20. IV. sz., 1914-é., 196. fig.

széles: 1 tuosi, 2 nagy, kevés m.

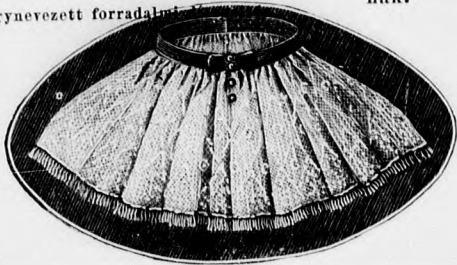
A sevióruha sötétbolyemsy és fehér, kék keretbók díszítik. A kabát és háta két-két részből és széle fel van szegélyezett előli kisá lekerített belülről közvászor és felsőszövettel bélelt hajtókaszerűen kihaj. A jobb hajtókait gomb kökkel szegett gombk díszítik, egy-egy fel kihímézve. A másotrészti jobboldalt hasonpen díszítjük. A felső ág a varrásba, a kabát szélét körülvevő szegély közbe tűzve. A gallér íttott. A sima ujjakat gomb díszítik. Az aljnak 161 lapját a balra, a bal ső lapot a jobbra tűzzük.

KÖNNYŰ NYÁRI RUHÁK.

rakva. Az előli és a hátsó alsó szélét ráncba rakjuk. A részek elől keresztelkednek és nyomós gombokkal a ráncolt öv alá vannak kapcsolva. Az öv eltakarja a főt ráncolt és bodorral határolt, 69. fig. szerinti lebberny-rész felvarrását. A 70. fig. szerint szabott gallért ha kézen nem kaphatjuk, kézihimzéssel, batiszttól készíthetjük.



45-46. sz. Két ugynevezett forradalmi



47. sz. Csipkegallér.

Anyag: 3 m. hosszú, 80 cm. széles fehér; 1/4 m. hosszú, 80 cm. széles kék vászon; 1 1/2 m. hosszú, 5 cm. széles galand; kevés szatén; 6 gomb.


A béleletlen ruha fehér vászon aljból és világoskék bluzból áll. A miéres aljának előli és lent kiszélesedő hátsó lapját az oldallapokra tűzzük. Elöl gombok díszítik. A rövid kimonó ujjakkal szabott bluzt elől és hátul kiálló szegélyekbe varrjuk. A felső szélét tarkán himzett sötétkék szaténal szegett szalag adja; a vállakon hasonló pántok nyúlnak át. Az alsó kissé húzott ujjrészeket szegély alatt a felsőkre tűzzük. A szalaggal díszített fogláló felső szélét szegélyezett plisszé határolja. A ruhát hátul kapcsoljuk.

53. sz. Vászorruha 10-12 éves leányknak. Anyag: 2 1/2 m. hosszú, 80 cm. széles szürke; 35 cm. hosszú, 80 cm. széles vörös vászon; 8 gomb; 1 m. hosszú, 2 cm. széles himzés.

A célszerű béleletlen ruhát santung-



1-1 cm. széles szegély húzódik végig, e fölött pedig két keskeny szövetplisszé és szalag. Az ujjak hajtókáit hasonlóképpen díszítjük, valamint a felsőszövetből való vállpánt gallért, amelyet részben eltakar a lyukacsos himzésű gallér. Az ujjak haránt kettéosztását vörös szegéllyel jelezzük. A ruhát hátul kapcsoljuk. 52. sz. Mosóruha 14-16 éves leányknak.



Kész szabás szám 6961. I. és II. nagyságban kapható. 49-49a. sz. Ruha esikós muszlinból. Szab. magy.: mintav. 20. VI. sz. 33-41. fig.

Kész szabás szám 6962. II. és III. nagyságban kapható. 50-50a. sz. Elöl kapcsolott muszlinruha bevarrt ujjakkal. Szab.: mintav. XXVII. sz. 152-158. fig.



Kész szabás szám 6960. II. nagyságban kapható. 48. sz. Tafotafisú bodorral. Szab.: mintav. XII. sz. 68-70. fig.

A kis rajz 157. és 158. fig. szerint szabott alj felső szélét behuzzuk. Az alsó szélét 12 cm. széles, 4 cmnyi közökben letűzött plisszé díszíti.

51. sz. Mosóruha gallérdíszsel. Anyag: 6 m. hosszú, 80 cm. széles szatén; 3/4 m. hosszú, 3 cm. széles galand; 1 himzett gallér. A fehér, vörös pettyes könnyű nyári szaténruhát vörös mintázatú fehér szalag díszíti. Alsó szélén négy



Kész szabás szám 6963. II. és III. nagyságban kapható. 51. sz. Mosóruha gallérdíszsel. Ehhez 55. sz.

Kész szabás szám 6964. 12-14 és 14-16 éveseknek. 52. sz. Mosóruha 14-16 éves leányknak, fehér vászonalj és színes bluz.

Kész szabás szám 6965. 8-10 és 10-12 éveseknek. 53. sz. Vászorruha 10-12 éves leányknak.

Kész szabás szám 6966. I. és II. nagyságban kapható. 54. sz. Egyszerű mosóruha. Szab. és hátkép: mintav. 20. XXVI. sz. 146-151a. fig.

vászorból szabjuk. Az alj felső szélét kissé behuzzuk. Az előli lap bal szélét szélesen áttűzzük a vörös gombokkal és hurkokkal díszített hátsólapra. A hátul kapcsolott bluz rövid ujjai belőle vannak szabva; a vállvarrásába és az alsó ujjak felvarrásába vörös szegély van foglalva. A vörös vászorból szabott kerek vállpántot felsőszövet pánt alatt varrjuk a nuzott bluzrészek alá. Ehhez hasonló a kézelők. Az aljat és derekat egyesítő övet gombok és hurkok díszítik.

54. sz. Egyszerű mosóruha. Anyag: 4 1/4 m. hosszú, 80 cm. széles kék és fehér esikós szatén; 1/2 m. hosszú, 80 cm. széles tengerészkek szatén; 5 m. hosszú, 2 cm. széles sötétkék fehér mintázatú galand. A béleletlen hátul kapcsolott ruhának derekát a 146-149. fig. szerint szabjuk. Az elejét és hátát az előrajzolt vonalak mentén a 148. fig. szerinti ujjakra tűzzük. A nyakkivágást szalag határolja, amelyhez 1 1/2 cm. széles kék pántot varrunk, a sarkait levarrva. Az ujjak alsó szélét behuzzuk és a 149. fig. szerint kék szaténból való kézelővel határoljuk. Az alsó csillagtól csillagig behuzzott derék szélét egy lényőbe foglaljuk. A kis rajz 150. és 151. fig. szerint szabott aljra az alsó szélétől 25 cmnyire 2 cm. széles kék pántot tűzünk; ez alá pedig galandot. Az alj felső, behuzzott szélét lényőbe foglaljuk. A hátsó varrásán hasítékot hagyunk. A kék szatén övet szalaggal díszítjük.




55. sz. Az 51. számú háta.



61. és 61a. sz. Ruha 2-4 éves leányknak.

Anyag: 1 m. hosszú, 110 cm. széles sötét ek vászon; 60 cm. sötétkék drell; 20 cm. fehér ripszpiké; 10 m. fehér díszítő galand; 1 m. hosszú, 1 cm. széles kék selyem szalag; 6 gomb; 1 fekete bőrv. Az egyszerű ruhát a 76-81. fig. szerint szabjuk. A 77. fig. szerinti előli és a 78. fig. szerinti hátsó részt a kis rajz méretei szerint kiegészítjük. A bal előli részt csupán az előli középig szabjuk. Az először a 79. fig. szerint bésből szabott gallérrészt szám szerint varrjuk fel forrott varrással. Azután a gallérrészt s az előli részt együttesen felsőszövetvel borítjuk, a hajtas vonalon túl



tűzzük és gombokkal varrjuk ki. Az előli és hátrészt betét díszíti, éppúgy, mint az alsórészt s az ujjak felvarrását. A himezett batiztból való kerek vállpántot lent betét határolja, amelyhez szalaggal áthuzott lyukacsos betét párosul. Fönt batizt- plüsszé és szalagoskor díszíti. Elöl középen s a vállakon gipűrfigurák díszítik. Az ujjak alsó részét lyukacsos betét és batiztplüsszé díszíti. A ráncolt öv selyemből való.

66. sz. Celszerű vászonruha 12-14 éves leányknak. Anyag: 4 m. hosszú, 80 cm. széles vászon; 8 m. hosszú, 1 cm. széles himezett galand; 1/4 m. szatin. Kész szabás szám 6967. és 6968. 10-12 és 12-14 évesnek. 57-59. sz. Fehérnemű 10-12 éves leányknak. Két csukott nadrág és halálng. Szab., magy.: mintáiv 20. XVIII. sz., 87-92. fig.

26. sz. A 75. sz. hata.



A bétéletlen ruhát természetes színű vászomból szabjuk s a hátukapcsolt kimonószerű bluzát behuzzuk. A négyszögletes nyak-kivágást keskeny vászonpánt határolja. Ez alá egy szélesebb kék-fehér csíkos szatint varrunk, kék-fehér himzésű galanddal határolva. Ehhez hasonló az ujj-foglaló. Az alsó ujjrészeket a rövid kimonóujjak alá tűzzük szegély alatt. A 230 cm. bő ráncba rakott aljat egy szatinpánt és galand díszíti. A ráncolt vászonövet rozetta alatt kapesoljuk.

69-71. sz. Divatos harisnyák.

A balról jobbra eső első, fil-dő-kó lépcsősen áttört és a másodikhoz hasonlóan fekete és bórszínben kapható. A második harisnya mercezirozott gyapjuból való és a most divatos csíkos áttöréssel van dolgozva. A harmadik, a legfinomabb fil-dő-kóból való harisnya ékalakban van áttörve és csupán fekete színben kapható.

72. sz. Elegáns tafataöltözék.

Anyag: 5 m. hosszú, 110 cm. széles tafata; 1 m. hosszú, 8 cm. széles tüllszipke; 6 gomb; 10 m. hosszú selyemrojt.

Az új vörös-kék színt játszó tafataruhát sötétkék selyem tamburirozás díszíti. A négyszögletes vállpánt tüllszipkéből való. A derékrészek plasztroszerűen borulnak rá s az egyes fő ső szelüket újrörös selyem szegélyezi, a függőleges szelüket szabadon hagyva, az oldalsó derékrészek kiáltzanak alóla. Az ujjakat az utóbbiakból szabjuk és tamburirozott foglalóval látjuk el. A díszet gombok közéjük. A derekat az aljal tamburirozott övreszek egyesítik és hátul egymásra fektetve kapesolódnak. Ezt duplán vett tafata tunikareszek borítják, amelyek hátul csarpszerűen az alj alsó széléig folytatódnak. A ruhát hátul kapesoljuk.

73. sz. Tafotaköpeny bodordíszsel.

Anyag: 4 m. hosszú, 120 cm. széles tafata. Az elegáns ezüstszürke tafotakabátot rósa 4-la-vielj díszíti, amelynek szabását, az 1912. évi március 15-én megjelent számunk mellélete hozta. A kabátreszek az ujjakkal egybe

Kész szabás szám 6969. 2-4 és 4-6 évesnek. 60-66. sz. Vászonruha 4-6 éves leányknak. Szab., magy.: mintáiv 20. XVII. sz., 82-86. fig.

Kész szabás szám 6970. 2-4 és 4-6 évesnek. 61-61a. sz. Ruha 2-4 éves leányknak. Szab., magy.: mintáiv 20. XVI. sz., 76-81. fig.

s itt kihajtjuk. A 80. fig. szerinti ujjak alsó szélét kereszt és pont szerinti ráncba rakjuk. A matrógallért a 81. fig. szerint duplaszövetből szabjuk és kép szerint galanddal díszítjük. A 6 cm. széles átgombolható közelék kék drellből valók. A fekete lakk bőrvet az L betűk között felvarrt pántokon huzzuk át. A ruhát elől baloldalt gomboljuk.

63. sz. Ruha pettyes muszlinból betétdíszsel.

Anyag: 5 m. hosszú, 78 cm. széles muszlin; 1/4 m. hosszú, 110 cm. széles gyapjuba iszt; 1/4 m. hosszú, 75 cm. széles himezett batizt; 1/4 m. hosszú, 100 cm. széles sima batizt; 11 gomb; 3 gipűrigura; 12 m. hosszú, 2 cm. széles gipűrbetét; 14 m. hosszú, 1 1/2 cm. széles lyukacsosbetét; 2 m. hosszú, 1/2 cm. széles selyemszalag; 40 cm. hosszú, 45 cm. széles selyem.

A fehér, piros pettyes muszlinruhát betét díszíti, a rövidített, négy lapból álló alj alsó szélén kétszeresen és fönt egy csipőpántot utánozva. A jobb előli lapot a balra áttűzzük és vörös selyemöltéssel felvarrt fehér gyöngyházgombokkal díszítjük. Az alj széle alá vörös gyapju batiztpántot tűzzük. A hátul kapesolt derékon a jobb előli részt a balra át-



64-65. sz. A 72-73. sz. ellenkező oldalról.



Kész szabás szám 6973. 8-10, 10-12 és 12-14 évesnek. 63. sz. Celszerű vászonruha 12-14 éves leányknak.

Kész szabás szám 6974. 8-10 és 10-12 évesnek. 67. sz. Zubbnonyos alpakkaöltöny 10-12 éves fiúknak. Szab., magy.: m.-iv 20. XXXII. sz., 183-193. fig.

Kész szabás szám 6975. 12-14 és 14-16 évesnek. 68. sz. Celszerű ruha 14-16 éves leányknak. Szab., magy.: mintáiv 20. XXXII. sz., 177-182. fig.



Kész szabás szám 6971. I. II. és III. nagyságban kapható. 62-62a. sz. Tafotaruha huzott ujjakkal. Szab., magy.: mintáiv 20. XXIV. sz., 133-141. fig.

Kész szabás szám 6972. II. és III. nagyságban kapható. 63. sz. Ruha pettyes muszlinból betétdíszsel. Ehhez a 197. fig. szerinti hata a mintáivon.

vannak szabva és a vállakon össze vannak varrva. A kabát külső szelét bodor díszíti, szintúgy az ujjakat, az alsó szélétől 10 cm-nyire. Az ujjak közepén fönt egymást takarják s az alsó szélig húzódnak.

74. sz. Ruha himezett voálból.

Anyag: 6 m. hosszú, 90 cm. széles mosóvoál; 1 1/2 m. hosszú bársonyszalag; 1 1/2 m. hosszú, 8 cm. széles valanszienszipke. A fehér gyapjuvoál mintánk géphimzése selyemviszttel van kidolgozva. A ruha szabása alkalmas fölig kész ruhák átdolgozására is. A két részből álló alj bőrsőgét a felső szélén álló ráncok szűkítik. Az aljat a bluz lebnyrészei takarják, a már említett himzéssel és hurkolással szegélyezve. A buzavirág kék bársonyszalag hátul csomóba kötött csapó végekkel elakarja a felvarrást. A kimonó bluz ki-kivágását az ujjak szélehez hasonlóan hurkolás díszíti. Az utóbbit ezenkívül huzott valanszienszipke is díszíti. A ruhát hátul kapesoljuk.

75. sz. Öltözet basztelyemből, kövérebb alakra is alkalmas. Anyag: 4 m. hosszú, 120 cm. széles basztelyem; 1/4 m. hosszú, 50 cm. széles fekete selyem; 1 tuat nagy és 2 tuat kicsi gyöngyházgomb; 1/4 m. hosszú, 120 cm. széles frottészövet.

A természetes színű basztelyem öltözetét hasonló színű selyemmel kidolgozott gyöngytűzés díszíti. A kabátnak frottészövet gallérrát tartán himezett fekete selyemgallér borítja. Feltűnök a ruhának fekete selyemmel kidolgozott nagy legyei, a mintáiv 104a. fig. szerint szabott kabáton. A kis rajz 97. és 98. fig. szerinti szabott, aljon figyelembe vevendő az előli és a hátsó középső, amelyek egyszersmind a bal előli és a jobb hátsó lap szélét is jelzik. A lapokat a szélétől 7 cm-nyire az aláérő lapok alá tűzzük. A kabátot a 99-101. fig. szerint szabjuk, az első előli részen figyelembe véve a behajtást, az előli középet, a derekat, a hajtas vonalát, a bevarrást s a vonalát fönt az előli szélén s a hátsórész rajzát az alsó légy számára. A második előli és a hátrész a kis rajz méretei szerint kiegészítendő, a hosszát deréktól mervo. A lehajtott gallért a pontozott vonal mentén az előli széllel együttesen, sállgal-lérszerűen kihajtjuk. Ezt a szelen vonaljelzés szerint az előli szélén és a lehajtott galléron basztelyemmel, egybűtt pedig frottészövettel borítjuk. A 104. fig. szerint selyemből szabott gallér külső széléi szabadok. Az ujjak a külső szélükön 5 cm. széles, 12 cm. széles pánttal vannak díszítve.



71. sz. Divatos harisnyák.



Kész szabás szám 6976. I. és II. nagyságban
Kapható.
72. sz. Elegáns talpatlítottak. Ehhez 64. sz.

Kész szabás szám 6977. II. nagyságban
Kapható.
73. sz. Talpatlított bodordíszű. Ehhez 65. sz.

Kész szabás szám 6978. II. nagy-
ságban kapható.
74. sz. Réha himzett vállból.

Kész szabás szám 6979. III. és IV. nagyságban kapható.
Kövecskéj alakokra is alkalmas. Ehhez 66. sz. Szab. és a legy. kintőn:
mintáry 29. XIX. sz. 57-104a. fig.

DIVAT UJSÁG

Szerkesztőség és Kiadóhivatal: Budapesten, VIII. Kerület, Rökk Szilárd-utca 4. szám.

✿ Az öltözködés művészete. ✿
A fehérneműre, piperére és kézimunkára nézve a legjobb tanácsadó.

Szines divatképek, szabásrajzok és szórakoztató melléklet. ✿ E divatlap a nagyközönség igényeit elégíti ki.

Nyolcoldalas nagy főlapja a legújabb divat ábráit közli. Százszázötven képe jeleníti meg az öltözékek, bluzok, köpenyek, gallérok, kabátok és kalapok újdonságait :: ::

Duplaoldalas szabás-mintaive a már varrni tudónak drága kincs. A ki munkájában megakad, könnyen utbagazításra lel a szabásmagyarázat bő szövegében :: ::

Szines divatképe is van a Divat Ujságnak. Azt a célt szolgálja, hogy a divatos kelmék színével megismertesse az olvasót és egyúttal kioktassa, minő színű kelmét minő színű csipkével vagy más egyéb ékeséggel lehet díszíteni. :: ::

Divatos hajviseletnek is sokféle képe van a Divat Ujság mellékletén. Nincs az az arc, a melyhez illő frizurát e képek után ne lehetne választani :: :: :: :: :: ::

Szines kézimunka-kép is járul a Divat Ujsághoz. A szerkesztőség erre különös gondot fordít, mert célja, hogy az előfizetőkkel megkedveltesse oly tárgyak készítését, a melyek az otthoni barátságossá, kellemessé teszik :: :: :: :: :: ::



Monogram-Album című kü-lönlapja legdivatosabb monogramok rajzainak természetes nagyságával kedveskedik az előfizetőnek. A keresztöltésű, valamint a hímzett monogramok sok száza van egy-egy évfolyamban :: :: :: :: :: ::

Kézimunka-melléklete híres s ugyszólván a legkedveltebb az egész országban. Számtalan polgári és felsőbb leányiskolában hasznos tanító-eszköznek bizonyult s mintái közkedveltségre tettek szert :: :: :: ::

Tündér Ujjak című lap is egészíti ki az ujságot. Nyolc oldalán szebbnél-szebb iparművészeti munkákkal ismerteti meg a tudnivalókat. A faégetés, selyemestés, bormunkák sokféle rajza s magyarázó szövege telíti meg a lapot :: :: :: :: :: ::

A Szórakoztató mellékletben, mely minden számhoz jár, közöl elbeszélést, nőket érdeklő iránycikkeket, sok hasznos tudnivalót, gazdag háztartási rovatot, nőegyesületekről beszámolót és szerkesztői üzeneteket :: ::

Ruhamintát is ad a Divat Ujság muszlinból szabva, összefélcelve s csak azért az árért, a melybe az a kiadóhivatalnak kerül. Elsőrangú szabóműhely foglalkozik a megrendelések teljesítésével :: ::

A DIVAT UJSÁG minden hónapban kétszer jelenik meg. Előfizetési ára nagyon olcsó. Negyedévre 2 K 20 f. Félévre 4 K. 40 f. Egész évre 8 K 80 f.

A Divat Ujság tartalomjegyzéke:

Divatos nyári kalapok: 1., 6., 17., 22., 28. kép.
Legujabb blúzformák: 2-7., 13. kép.
Sikkés aljak: 8-10. kép.
Diszesebb nyári öltözékek: 22-23., 35., 36. kép.
Himzett ruhák: 33., 34., 74. kép.
Egyszerű nyári ruhák: 24., 37., 62., 63. kép.
Fiatallányoknak való ruhák: 49., 50., 51., 52., 54., 68. kép.
Elegáns kabátos ruhák: 42-44., 75. kép.
Elegáns köpenyek: 40., 41., 73. kép.
Gyermekekről: 53., 60-61., 66-67. kép.

Szórakoztató melléklet.

Vidámság. Irta *Ujjalussy Amadil*.
A leánykereskedelemtől. Irta *Zempléni Gyuláné*.
Váratlan siker. Irta *J. Monk Toster*.
A negyvenéves nőpariskola.
Kalandos utazás. Irta *Amilcare Lauria*.
Hasznos tudnivaló.
Régi jó világ. Irta *Z.*

Rendes rovatok: Nőgyógyászok. — Kosmetika: A nyár. Irta *Antal Gézané*. — Háztartás. — Házasság. — Halálozás. — Szerkesztői üzenetek.


Egyéb mellékletek.

Kézimunkamelléklet.
Szabásmintaív.
Színes divatkép.

Ruhákat = FEST. és ruhadíszeket minta után

Női- és férfiruhákat, függönyöket, butorkelmét vegyileg TISZTÍT FENTŐS és BARNA

Budapest Gyár: X ker., Remény-utca 6. szám.
Főüzlet: VIII., József-körút 34. szám.
Gyűjtőtelepek: Hegedűs Sándor-utca 11. István-ut 36. 6-utca 20. Rigó-utca 10. szám. Telefon: 126-90.
Rendelésnél tessék hivatkozni a Divat Ujságra.



BUTOROK

Háló, ebédlők, uzorobák, szalónok, teljes kastélyberendezések, vas- és rézbutorok, szőnyegok, függönyök, csillárok és szongorák szállítanak bárhova készpénzért vagy rendkívül előnyös fizetési feltételekkel. Díszes nagy butoralbum 1 korona. Teljes berendezésnél utazó mintákkal ajándékosan küldetik bárhova.

Modern Lakberendezési Vállalat

Budapest, IV., Gerlőczy-u. 7. (Központi városrész mellett)

Rendelésnél tessék hivatkozni a Divat Ujságra.



LEGUJABB PÁRIZSI ÉS BECSI MODELLEK

Gyermek-ruhák

Kizárólag saját gyártmány. Szencációs olcsó árak 1.- koronától kezdve, a legfinomabb kivitelig.

„WÄSCHE CLOU“

Wien XVI., Lerchenfeldergürtel 53. Képes DIVAT-ALBUM és ÁRJEGYZÉK kívánatra ingyen és bérmentve.

Rendelésnél tessék hivatkozni a Divat Ujságra.

Hölgyek figyelmébe!

Mielőtt divatos női készítményt vásárolna, kérem tekintse meg



Papek József

és kir. udvari szállító, bőrdandós és anóm bőrakra-készítő kirakatait Budapest, VIII., Rákóczi-ut 15.

Rendelésnél tessék hivatkozni a Divat Ujságra.



Hölgyeim!

Sok pénzt takarít meg az, a ki hajszükségeit

Steuer hajkereskedőnél szerzi be, kifésült hajból a legujabb divatu munkákat készítték.

Olcsó árak! Olcsó árak!

STEUER M. Budapest, VI., Király-utca 44.

Rendelésnél tessék hivatkozni a Divat Ujságra.

Himzett és zephir-blouse, himzett ruha, gallér, kézelő, nyakkendő, fátoly, uti kalap, harisnya, keztü és női pipere-ujdonságait ajánlja!

Naményi Zsigmond


Budapest, IV., Váci-utca 9. sz.

Telefon: 106-77. Telefon: 106-77.

Rendelésnél tessék hivatkozni a Divat Ujságra.

Anyák! óvjátok gyermekeiteket hátgerinc-elgömbüléstől

Ninesen többé elgömbült test! ha az én utol nem ért, a legismertebb orvosok által ajánlott ortoped-támasztó fűzőimet használja. Mesésen könnyű és hygienikus! Ferdén nővére hajló iskolás gyermekeknek nélkülözhetetlen mentő és óvó eszköze



Fűzőhasználat előtt. Fűzőhasználat után. Haskötők, gumiharisnyák, mellfűzők mérték szerint készíttetnek.

Hölgyeknek szakavatott női kiszolgálás! Mérsékelt árak! Kifogástalan technikai kivitel jótállás mellett! Legujabb képes jubileumi árjegyzéket ingyen és bérmentve küld!

KELETI J. testgyógyászati gépek gyára Budapest, Alapítástól 1878. IV., Koronaherceg-u. 17/K. Telefon 13-76

Ujman berendezett szőpességi vászon- és damasztárú-főzárúrukkat IV. ker., Váci-utca 30. h. a hol széppességi lenkésztársaságunk: **Vásznak, asztalméliek, türlők, tűrlők, ágyméliek, zsebkendők stb.** az előzőkkel is nagyobb választékban kaphatók. **Wein Károly és Társai** Tel. szám: 24-80. Gyárunk minden darab készítményén mellékelt védjegy látható. **VALÓDI SZÉPPESSÉG! VED. JEGY. ECHT ZIPSER**

Svájci himzést saját gyártmányut
női-, gyermek- és ágyfélneműhöz, valamint menyasszonyi kelengyehöz küld vámentesen magánosoknak:
WAPPLER & GROB
St.-Gallen M. 5. Svájc.
Tessék mintát kérni.
Levélportó 20 fillér. Levelezőlapra 10 fillér.

Kehrling
— nem csak —

hanem hasznos is

24 óra alatt mindenféle ruhazomott, függöny, szőrmét, szőnyegot stb.
Gyár: Budapest, III., Zsigmond-tér 10. (Saját ház.)
Fiókok: II., Margit-körút 60. VI., Váci-körút 85. VI., Andrássy-ut 4. és 55. VII., Király-utca 1. VIII., Orcsy-ut 40.
Vidéken: Pécs, Király-utca 34.

Postal megbízások pontosan eszközöztetnek.
Rendelésnél tessék hivatkozni a Divat Ujságra.

Cuendet Constant

svájci órás
Budapest, Kigyó-tér 5. sz.

(Ez előtt Budapesten, IV., Egyetem-utca 3.)

Alapítási év 1862.



Különleges, egyszerű zseb-, fali-, asztali-, dísz-, irodai órák.

Rendelésnél tessék hivatkozni a Divat Ujságra.

Minden házban nélkülözhetetlen a legujabban szabadalmazott FINDLER-féle lúdtömő-Készülék,

annak kiváló előnye miatt Behísonyított tény, hogy a készülék használatánál a lúd gégejébe a legparányibb kukorica-szemcsé sem kerülhet. A tömés a szabadalmazott készülékkel biztosabb, gyorsabb és könnyebb, mint készülék nélkül; a legfigyetelebb cseléd is minden veszély nélkül tömhet. A lúd nem lesz annyira kirozva, mint azelőtt. A tömés e módjánál nagyobb máj érhető el és a lúd gyorsabban hizik. Egy darab ára bérmentetlenül 150 K.

Központi iroda: A Fíndler-féle szabadalmazott lúdtömő-készülék eladási irodája, Vágújhely.
Vezérképviselőség: GEITNER és RAUSCH Budapest, VI., Andrássy-ut 8. szám.

Rendelésnél tessék hivatkozni a Divat Ujságra.

Gyermek baleset biztosítást

mint baleset-, gyermekellátási-, hozomány-, katonai- vagy tanulmányt segítő biztosítást ajánl és minden felvilágosítással szívesen szolgál a

„MINERVA“ ált. biztosító részvénytársaság, Budapest, V., Eötvös-tér 2.

Rendelésnél tessék hivatkozni a Divat Ujságra.

Most jelent meg! Uj könyv!

ILUS.

Regény.
Irta: Kopsós Zoltán.

Ára füzve 2 kor. Kötve 3 kor.

Kapható: a Budapesti Hirlap könyvkiadóhivatalában és minden könyvkereskedésben.

GUTORI FÖLDES KELEMEN
aradi gyógyszerész által készített

MARGIT-CRÈME

legjobb arckenőcs, mely 2-3 nap alatt ifjítja és szépíti az arcot.

Margit-Crème egyedüli szer szelő, májfoltok, pattanások, bőrtarka (Mitesser) rancok, kiütések stb. ellen.

Margit-Crème páratlan szer bőrpattanások, wimmerlik, aró- és kézvérsődes, napbarnítás ellen.

Margit-Crème bámulatos hatása abban rejlik, hogy bőre kenve, az rögtön felveszi és ez okozza azon csodás átalakulást, hogy egy szelővel, vagy májfoltokkal fedett arc 2-3 nap alatt fehérré lesz.

Margit-Crème teljesen ártalmatlan, nem zsiros, az arc nem lesz fényes, azért nappal is használható.

A Földes-féle Margit-Crème ára: nagy tégely 2 korona, kis tégely 1 korona.

Margit-puder fehér, róza vagy crème színben 1 kor. 30 fillér.
Margit-szappan darabja 70 fillér.

Csakis akkor valódi, ha minden doboz gutori Földes Kelemen gyógyszerész Arad, felirattal és címerrel van ellátva. Utánzatoktól óvakodjunk!

Rendelésnél tessék hivatkozni a Divat Ujságra.