



# DIVAT UJSÁG

A Divat Ujság megjelenik havonként kétszer, minden hónap elején és közepén. Szerkesztősége és kiadóhivatala: Budapest, VIII. ker., Rökk Szilárd-utca 4. sz. Előfizetéseket csakis naptári 1/4, 1/2, 3/4 és egész évre fogad el bármelyik hazai könyvkereskedés, meg a kiadóhivatal.

negyed 2 kor. 20 fill. postai esztendőre széküldéssel.

Minden számban szórakoztató melléklet és kétoldalas szabásmintáiv. Havonként színes divatkép és kézimunka-melléklet. Havonként váltakozva a nyolcoldalas Tündér Ujjak iparművészeti ujság, Családi Monogram-lap lapjai és színes kézimunka-kép.



11. sz. A 11. szám hátképe.

### 1. és 2. sz. Elegáns nyári öltözet és ehhez illő tulipán ernyő plisszírozott tüllből és tüllcsipkéből.

Anyag a ruhához: 3 m. hosszú, 110 cm. széles; 13 1/4 m. hosszú, 25 cm. széles tüllcsipke.

A kerti ünnepélyekhez, lövőnyekre és eféle alkalmakra illő ruha könnyű szövetből való és igen szép hozzá a tulipán ernyő. A ruha sima elefántesont fehérségű tüllből és egyenes szélű tüllcsipkéből való, úgy a tüllje, mint a csipkéje a legkeskenyebb állóránckokba van vasalva. A plisszírozott tüllből való felső aljrész s az igen megkurított derék, valamint az ujjakat plisszírozott tüllből, fehér selyem alsó ruhára dolgozzuk. A csipkét háromsorosan a sima tüll plisszével határolt aljrészre varrjuk. A legfelső csipkét selyemrel szegélyezi. Hasonló greló határolja a derék gallérzeit, amely szögletes kivágást vesz körül. A kivágásba elől és hátul tüllcsipkebetétet illesztünk. Mű anemonák levelekkel csokorba kötve, díszíti a derekat elől, baloldalt a gallér alá foglalva. Az alj felső szélét keskeny selyempánt takarja. Az elegáns ernyőnek a vázát selyemmel borítjuk. A középet gipür kerekre sz képezi. Az ernyő alsó szélét négy plisszírozott csipkefodor díszíti.

### 10. sz. Ruha egyszínű és csikos vászonból.

Anyag: 4 1/2 m. hosszú, 80 cm. széles sötétkék vászon; 150 cm. hosszú, 80 cm. széles fekete-fehér csikos és kevés fehér vászon; 20 cm. hosszú, 45 cm. széles himzett szövet; 1 m. hosszú, 8 cm. széles tüllcsipke; 127 gomb; 3 m. hosszú, kék sujtás; 2 bojt.

A csinos nyári ruha sötétkék és fekete-fehér csikos vászonból való. A különálló betét az 1. fig. szerint himezett szövetből szabjuk. A derék felsőszöve ketté van vágva, ezért kiszabás előtt a 2a. és 2b. fig. szerinti részeket a hasíték vonala mentén A-tól B-ig egyesítjük. A bal felét végig kiszabjuk, a jobbot csupán az előrajzolt középső vonalig. A bal részt nyomós gombokkal a jobbra kapcsoljuk. A túlerő rész szélét plisszírozott tüllcsipke határolja. A matrógallert a 3. fig. szerint csikos vászonból szabjuk, a külső szélén 2 cm. széles fehér vászonpánttal díszítjük és szám szerint a deréka varrjuk. Az ujjak széleit 10 cm. széles pánttal határolt hajtóka díszíti. Az alj felső részét, a kis rajz 4. és 5. fig. szerint szabjuk. A 4. fig. szerinti előli lapot, az 5. fig. szerinti hátsólapra tűzzük, a túlerő rész számára 2 cm. széles szövetet toldunk hozzá, az előli lapot pedig a hátsólapal egyszerűen összevarrjuk. Az alj alsó részét 42 cm. széles, 160 cm. bő csikos szövetből szabjuk s az alsó szélétől 14 cm. nyire, 14 cm. széles egyszínű szövetet díszítjük. Ezt a részt hátul, fölfelé felében 5 cm. szélesen lekeskenyítjük s a felső aljrész alá tűzzük. A ruhát hátul kapcsoljuk. A csikos vászonövet elől jobboldalt két 10-



Kész szabás szám 684. I. nagyságban kapható. 1-2. sz. Elegáns nyári öltözet és ehhez illő tulipánernyő plisszírozott tüllből és tüllcsipkéből.

10 cm. hosszú bojtos végű szövetpánt díszíti. A gomb és sujtásdíszít kép szerint varrjuk fel.

### 11. sz. Ruha gombdisszel.

Anyag: 2 m. hosszú, 120 cm. széles sötétvörös popelin; 2 1/2 m. hosszú, 50 cm. széles sötétkék selyem; 20 cm. hosszú, 50 cm. széles csipkeszövet; 70 cm. hosszú, 7 cm. széles csipke; 17 gomb; 2 m. h. 1/2 cm. sz. sötétkék paszomány.

A ruhát a 6-13. fig. szerint gyapjuszövetből és selyemből szabjuk. A vállpántot a 6. fig. szerint csipkeszövetből szabjuk és a hátulkapcsolt ujjatlan bélésderékba illesztjük. A deréknak felső szövetét a 7a. és 7b. fig. szerint szabjuk s a kiszabás előtt, a ketté vágott szövetet a hasíték vonala mentén C-től D-ig egyesítjük. A jobb részt középet középre illesztve, a balra varrjuk. A derekat elől zsinórral és gombokkal gomboljuk. Az ujjakat a 8. fig. szerint selyemből szabjuk s a 9. fig. szerinti éket a dupla vonal szerint kidolgozott hasítékba illesztjük. Az ujjak felső szélét rátartjuk és a mélyített karöltő alá tűzzük. Az alsó szélét 6 cm. széles hajtóka díszíti. Az ujjak szélét 7 cm. széles belülről ellene varrt, csipke kézelő határolja. Az aljat a kis rajz 10-13. fig. szerint szabjuk. A 10. fig. szerint szabott jobb előli lapon túlerő széllal a bal előli lapra tűzzük. Az oldalvarrás kidolgozása után, a 12. fig. szerinti alsó aljrész a finom vonalig, a felső aljrész alá tűzzük. A 13. fig. szerint szabott hátsó lapot az előrajzolt vonalig a 12. fig. szerinti oldallapokra tűzzük. A hasíték hátul van. A gombdíszít kép szerint varrjuk fel. A szövetét 5 cm. széles.

### 12. sz. Bluzosruha 6-8 éves fiúnak.

Anyag: 1 m. hosszú, 80 cm. széles sötétkék drell; 1 3/4 m. hosszú, 80 cm. széles fehér drell; 1 sportöv; 1 tengerészcsomó.

A fehér bluz derekba keskeny szövetcsíkot tűzünk a gombok megerősítése miatt, amely gombokra a nadrágot gomboljuk. A bluzt elől, a három 4-4 cm. széles laposránc körül a középső alatt kapcsoljuk. A gallért keskeny kék pánt díszíti, az ujjakat pedig lent letűzött ráncok. A sima, szűk nadrágot elől az ismert módon láthatatlanul gomboljuk és oldalt zsebekkel látjuk el. A nagy, lágy panama szalmakalapot kék szalag díszíti.

### 13. sz. Mosó ruha galand- és szegélydíszsel, 8-10 éves leánynak.


Anyag: 4 m. hosszú, 80 cm. széles zefír; 1 1/2 m. hosszú, 4 cm. széles himezett galand.

A csinos nyári világoskék zefír ruhának négyzetes vállpántját és ujjfogalóját, kék-vörös himezett gyapjugalandból készítjük. A kimondott kivágás szélét elől és hátul kiálló szegélyekkel, az alsó szélén pedig állóránckal szűkítjük és a 2.25 m. bő aljjal



8. sz. A 10. szám hátképe.

Szabásminták megrendelését közvetlenül a Divat Ujság kiadóhivatalába kell címezni: VIII., Rökk Szilárd-u. 4.



Kész szabás szám 6976. I. és II. nagyságban  
 kapható.  
 72. sz. Elegáns tafetósítések. Elővez 64. sz.

Kész szabás szám 6977. II. nagyságban  
 kapható.  
 73. sz. Tafetaköpeny bodordíszesrel. Elővez 65. sz.

Kész szabás szám 6978. II. nagy-  
 ságban kapható.  
 74. sz. Hátsó himnusi voltból.

Kész szabás szám 6979. III. és IV. nagyságban kapható.  
 75. sz. Öltözék hisztiselyemből. Kővekből alakokra is alkalmas. Elővez 66. sz. Szab. és a legy. külön:  
 1111111111 50. XIX. sz. 57-104. nr.

12 cm. szélesek. A díszgallért a 36. fig. szerinti alpnak megfelelően makramé csipkéből szabjuk, vagy egy kész gallérral helyettesítjük. A kabátot, az előli részeket középen egymásra hajtva, egy nagy gyöngyházzal gomboljuk. 19. és 19a. sz. Nyári ruha voálból és betédisszel.

Anyag: 4 m. hosszú, 100 cm. széles fehér mosóvoál; 310 cm. hosszú, 15 cm. széles utánzótt vert csipkebetét; 360 cm. hosszú, 8 cm. széles hasonló betét; 8 m. hosszú legkeskenyebb lyukacsos galand.

A csinos ruhát fehér voál és hasonló-színű vert csipkebetétekből készítjük. A részeket lyukacsos galandokkal egyesítjük. Az aljat a kis rajz 50. és 51. fig. szerint szabjuk. Az alsó szélébe és ettől



Kész szabás szám 6995. I. nagyságban kapható. 16. sz. Elegáns nyári ruha széles himzett mulifodorral.

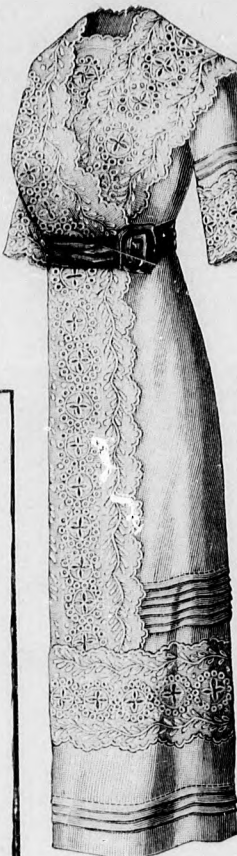
14 cmnyire 15 és 8 cm. széles vert csipkebetéteket illesztünk. A kabátot az 52. fig. s a július 1-én megjelent számunk 20-23. fig. szerint szabjuk. Az 52. figurán figyelembe veendő a behajtás és kidolgozandók a bevarrások. A július 1-én megjelent számunk 20-22. fig. a kis rajz méretei szerint kiegészítjük, a hosszát deréktól mérve. Az előli széleit, valamint a nyakkivágást 8 cm. széles vert csipkebetét díszíti. A kabát alsó szélére pedig 15 cm. széles vert csipkebetét határolja, a szövetet mindkét betét alól kivágjuk. Hasonló betétek határolják az ujjakat is. A kabát előli széleit kapcsoljuk.

21. sz. Ruha 4-6 éves fiúnak; szűk nadrág és matrözbluz.

Anyag: 1/2 m. hosszú, 110 cm. széles sötétkék sevió; 1 1/2 m. hosszú, 78 cm. széles fehér drell; 1/2 m. hosszú, sötétkék drell; 1 sportív; 1 tengerész nyakkendő; 5 m. hosszú fehér mosógaland.

A fehér mosó bluzból és sötétkék sevió nadrágból álló ruhának nadrágját elől a bélésderékra varrjuk, hátul pedig felgomboljuk. Az elől gombolt nadrágot oldalt zsebekkel látjuk el. Az elől kapcsolt bluzt oldalt 4 cm. széles laposráncba tűzzük, az alsó szélén pedig gumi huzókorccal látjuk el. A matrözgallért, amelyhez a felgombolt kézelő is hasonló, külön kötjük fel, a tengerész nyakkendőt a gallér alá gomboljuk.

25. sz. Reformruha zekeszerű díszszel. Anyag: 2 1/2 m. hosszú, 100 cm. széles fű-



Kész szabás szám 6996. II., III. nagyságban kapható.

17. sz. Vászorruha széles himzett betéttel. Ehhez 68. sz. Szab.: m.-iv 21. III. sz., 14-21. fig.

kissé előlérő hátrésszel egyesítjük. Ezt egy végig kiszabott hátrész borítja, fönt gallérszerűen kiszélesedve és az előli gallérrészekkel egyesítve. Az utóbbiakat elől ráncokba tűzzük és fűszerűen egymásra fektetjük. Hátul a bőségét derékban rojtosvégű paszományfigurával ráncosan összefogjuk és a fönt említett rövidített hátrészre erősítjük. Jobbra és balra oldalt selymhengerből varrt csigák erősítik a gallért az előli részre. A rojttal díszített selyem sálgallért egy gipürgallér borítja, amely alól elől hasonló hajtóka nyulik ki.

34. sz. Ruha vászonból, színes keleti himzéssel.

Anyag: 3 1/2 m. hosszú, 120 cm. széles homokszínű vászon; 75 cm. hosszú, 45 cm. széles sötétkék selyem; 12 nagy, 4 kisebb behuzott gomb; vörös és kék himző fonál.


lár; 2 1/4 m. hosszú, 90 cm. széles libertiselyem; 4 m. hosszú, 80 cm. széles tüll; 1 1/2 m. hosszú, 50 cm. széles mintázott tüll.

A fehér mintázatu sötétkék fulárruhát sötétkék libertiselyem és sima és mintázott fehér tüll díszíti. A 99-101. fig. szerint szabott, hátul kapcsolt bélésderék rajz szerint díszítjük a tüllvállpántal. Ehhez hasonló az állógallér. A 102. fig. szerint szabott tüll ujjakat a belülről 22 cmnyire rövidített bélésujjakra húzzuk és 8 cm. széles tüll kézelővel határoljuk. A derékknak az ujjakkal egybeszabott zekeszerű felsőszöveget kettő van vágva. Ezért a 104a. és 104b. fig. szerinti részeket a hasíték vonala mentén A-tól B-ig egyesítjük. Elöl a jobb részt, az előli középet, az előli közepre téve a balra erősítjük. A 103. és 103a. fig. szerinti tüllbetétek felvarrásánál a kivágás szélével elől csillagig rátartjuk. Ezt és az ujjak széléit 3 cm. széles selyembodor határolja. A szabadon hagyott alsó szélébe rajz szerint bevarrást dolgozunk ki. Az aljat a kis rajz 105a. és 105b. fig. szerint szabjuk és vonaljelzés szerint pánttal díszítjük. Az aljat a bélésderékra a haránt vonal szerint varrjuk fel.

26. sz. Elegáns, ujjatlan, új szabású sáfaköpeny.

Anyag: 7 1/2 m. hosszú, 60 cm. széles libertiselyem; 1 1/2 m. hosszú, 2 cm. széles selymrojt; 1 gipürgallér; 8 gomb; 1 paszományfigura.

A fekete libertiselyem köpenynek szabása igen elegáns külsőt ad. A jobb előli rész szélesen borítja az előli középig terjedő bal előli részt. Mindkettőt a derékon



Kész szabás szám 6997. II., III., IV. nagyságban kapható. 18. sz. Célzerű vászonkabát. Szab.: mintaiv VI. sz., 32-36. fig.



Kész szabás szám 6998. II., III. nagyságban kapható. 19-19a. sz. Nyári ruha voálból, betédisszel. Szab.: mintaiv 21. IX. sz., 50-52. fig.

A szép ruhát vörös és kék, keleti izlésű tam-burirozás díszíti, amelyet szárítottással, vagy felvarrt sujtással is helyettesíthetünk. A gyapju sujtást feltűzés előtt meg kell puhítani. A jobb előli részt a 27. fig. szerint szabjuk, a balt csupán az előrajzolt



Kész szabás szám 6999. II., III. nagyságban kapható. 20. sz. Ruha gombdíszszel. Szab.: magy.: mintaiv 21. XXXI. sz., 147-153a. fig.

Kész szabás szám 7000. 4-6 éveseknek. 21. sz. Ruha 4-6 éves fiúnak, szűk nadrág és matrözbluz.

Kész szabás szám 7001. 2-4. 4-6 éveseknek. 22. sz. Nyári ruha 2-4 éves leányknak. Szab.: magy.: mintaiv 21. XXI. sz., 93. fig. 23. sz. Fejkötő kis gyermeknek. Lásd 9. sz.

Kész szabás szám 7002. II., III. nagyságban kapható. 24. sz. Ruha fehér és kék vászonból. Ehhez 53. sz. Szab.: magy.: m.-iv 21. XXIX. sz., 132-140. fig.

EPSTEIN-cipőkülönlegességek, KOBRAK-cipők raktára VI., Andrassy-ut 40. szám. Telefon.



30. sz. A 35. szám hátkepe.

varrását ráncolt selyemöv takarja, baloldalt csokor alatt csatolva. A gombdíszít kép szerint varrjuk fel.

rint szabjuk. A 141. fig. szerinti előli részbe bal oldalt a dupla vonal mentén hasítókat dolgozunk ki, amelynek széleit selyemszegély biztosítja. Ezen részbe vonaljelzés szerint csipkebetétet ékelünk. A hátrészbe foglalt csipkebetét a kapcsolás felett balra átkapcsolódik. A karöltöt selyemmel beszegjük, az előli rész váll szélét, 1 1/2 cm. szélesen a hátrészre tűzzük, a finom vonal mentén. A 143. fig. szerint szabott ujjakat rajz szerint csipkefigurákkal díszítjük. Az alj csipőpántját a 144. fig. szerint csipkeszővetből szabjuk. A 146. fig. szerint szabott hátrészt kereszt és pont szerint ráncba rakjuk, azután a 145. fig. szerint szabott előli részre illesztjük, középet közepre téve és a ráncokat 40 cm. hosszan letűzzük. A csipőpántot betűjelzés szerint varrjuk fel és az alj felső szélét behúzzuk. Az aljnak a derékra való felvarrását ráncolt selyemöv takarja, baloldalt csokor alatt csatolva. A gombdíszít kép szerint varrjuk fel.

37. sz. Tüllruha magas mideres övvel. Anyag: 5 m. hosszú, 105 cm. széles gyapjutüll; 1 m. hosszú, 25 cm. széles csipkegalon; 21 m. hosszú, 1 1/2 cm. széles valanszienscipke; 1 1/2 m. hosszú, 45 cm. széles tafata; 24 gomb.



31. sz. A 37. sz. hátkepe.

A nyári ruhát elefántescsont fehér gyapjutüllből szabjuk, gazdagon díszítve valanszienscipkével és fekete tafatával. A mintázott tüll sima tülllel béleljük meg; az egésztest egybeszabott alsó ruhával viseljük. A három lapból álló aljat oldalt nehéz csipkegalon harántdísz és valanszienscipke tunikaszerű részek díszítik. Az alj alsó szélét kicsipkézzük és csipkével határoljuk, fölötte még két sor csipke díszíti. A derékkal való egybe varrását széles mideres tafatösv takarja ráncba rakva. Hátral hosszú végekkel ellátott tafatacsokor díszíti. A derék fűrészei a mideres öv alá nyulnak, amelyeket az ujjhajtókákhoz hasonlóan csipkézet és csipke határol. A fűrészek a tülllel borított derekat betétszerűen szabadon hagyják. Az ujjak külön vannak felvarrva. A nyakkivágást csipke határolja. A ruhát hátul kapcsoljuk.



32. sz. A 36. szám hátkepe.

38. sz. Ruha szélpántos szövettel 6-8 éves leányoknak.

Kész szabás szám 7003. II. III. nagyságban kapható. 25. sz. Reformruha zekeszzerű díszszel. Ehhez 27. sz. Szab.: mintaiv 21. XXIV. sz., 99-105. fig.

Középső vonalig. Az előli és hátrészt kereszt és pont szerint ráncba rakjuk. Az ujjakat az 54. fig. szerint, de csupán az előrajzolt vonalig szabjuk a 29. fig. szerinti hajtókával díszítjük. Az aljat a kis rajz 30. és 31. fig. szerint szabjuk. A jobb hátsó lapot csupán az előrajzolt középső vonalig szabjuk, a bal hátsó lapot pedig az adott nagyságban. A részeket középet a szélre félcelve egymásra félceljük és a bal lapot 4 cm. széles szegéllyel feltűzzük. Az előli lapot a derékhoz hasonló himzés díszíti. Az aljnak a derékra való varrását ráncolt selyemöv takarja, amelyet hátul ráncba rakott, ráncolt levélszerű részekből összevarrt rozetta alatt kapcsolunk. A gombdíszít kép szerint varrjuk fel.



27. sz. A 25. és 26. szám hátkepe.



29. sz. A 15. szám hátkepe.

36. sz. Ruha csipkeszővetből, csipőpánttal. Anyag: 2 1/2 m. hosszú, 120 cm. széles fehér frottészövet; 55 cm. hosszú, 10 cm. széles csipkebetét; 1 1/4 m. hosszú, 45 cm. széles csipkeszővet; 2 csipkegalon; 42 gyöngyházbomb; 3/4 m. hosszú, 45 cm. széles virágos basztcselyem.

A mintánk panamához hasonló célszerű gyapjuszövetből, frottészövetből való. A ruhát a 141-146. fig. szerint



Kész szabás szám 7005. II. III. nagyságban kapható.

34. sz. Ruha vászonból színes keleti himzés-sel. Ehhez 61. sz. Szab.: mintaiv 21. V. sz., 27-31. fig.

Kész szabás szám 7006. II. III. nagyságban kapható.

35. sz. Nyári ruha kétféle színű mosókrepből. Ehhez 30. sz.

Kész szabás szám 7007. I. II. nagyságban kapható.

36. sz. Ruha csipkeszővetből csipőpánttal. Ehhez 32. sz. Szab.: m.-iv 21. XXX. sz., 141-146. fig.

Kész szabás szám 7008. II. nagyságban kapható.

37. sz. Tüllruha magas mideres övvel.

Kész szabás szám 7009. I. II. nagyságban kapható. Ehhez 38. sz. Ruha szélpántos szövettel 6-8 éves leányoknak. Ehhez 21. XXV. sz., 173-175.

Anyag: 80 cm. széles világoskék gyapjúszalag; 15 m. hosszú, 12 cm. széles csipkebetét; 1/2 m. hosszú, 2 cm. széles fekete selyem.

A hátul kapcsoló gyapjúszalagból szabjuk. A szél pántját levágjuk és dísznek használjuk. A 173 és 174. fig. szerint szabott rövid, ujjatlan bélésderekat a finomvonalig csipkebetét díszíti. A derek felsőszövetét az ujjakkal a 175. fig. szerint szabjuk s az alsó szélén jelzés szerint behuzva, a bélésderekekkel egyesítjük. A kivágás és az ujjak széleit szélpánt határolja. Az alját 160 cm. bő, 52 cm. széles egyenes szövetből szabjuk, amelyből elől 25 cm. hosszú pántot tűzünk a szélpántból. Az alsó szélétől 5 cm-nyire szintén szélpántot varrunk fel. A derek és alj egybevarrását, elől felnyúló, ráncolt selyemű takarja. Elöl selyemcsokor díszíti.




33. sz. A 44. szám hátképe.



41a. sz. A 40. sz. hátképe.

széles kélő határolja. A csillagtól csillagig behuzott derékszélhez varrjuk a 122. és 123. fig. szerint szabott lebbnyrészeket, amelyeket betéttel határolunk. A hátsó lebbnyrészt balra átkapcsoljuk. Kész himzett gallér helyett a 121. fig. szerint valanszenbetétekből is varrhatunk egy gallért, amelyet kissé huzott csipke határol, ehhez szükséges: 7 m. hosszú, 1 cm. széles valanszenbetét; 2 m. hosszú, 2 cm. széles csipke. Mivel a gallért elől közepén, a ruhát pedig hátul közepén kapcsoljuk, csupán a jobb felét varrjuk fel a gallérnak, míg a bal felét átkapcsoljuk. A különálló aljat a kis rajz 124a. és 124b. fig. szerint szabjuk. Az előrajzolt bevarrásszerű szegélyeket pontosan szám szerint varrjuk be és fönt 1 cm. széles, lent csúcsba futva tűzzük le. A felső szélét lényöbe foglaljuk. Az alj alsó szélét 4 cm. széles pánt határolja, amelyet egy betéttel az alja varrunk. A hasíték hátul közepén van. A ráncba rakott számócszínű és zöld selyem szalagot hátul csokorba kötjük. A ruhát vászonból, vagy básztselyemből is szabjuk. A himzést természetesen tetszésszerűt színekben dolgozhatjuk ki, amelyhez illő színű övet választunk. A nagy básztsalapot teljes selyemcsokor díszíti.



42. sz. Nyári kalap 12-14 éves fiúnak.

40. és 41. sz. Ruha lebbnyrészekkel, felszedett tunikával; bodorral díszített, sisak alaku kalap.

Anyag: 5/2 m. hosszú, 65 cm. széles libertiselyem; 1 1/4 m. hosszú, 100 cm. széles tüll; 12 m. hosszú, 10 cm. széles tüllesipke; 1 1/2 m. hosszú, 8 cm. széles bársonyszalag; 1 1/2 m. hosszú, 15 cm. széles bársonyszalag; 4 nagy, 4 kicsi strasz boglár.

Az igen csinos ruha kisebb ünnepélyekre való és különösen nyúlánk, fiatalos termetre illik. A halvány rózsaszín libertiselyem ruhát fehér tüllesipke, rózsaszín és bronzöld színárnyalatú, kétféle szélességű bársonyszalag díszíti. A rövidített bluzrészekbe varrt ujjakat csipkefodor határolja, a felvarrását pedig tüll, lapos-ráncú bodor takarja. A díszét szalagcsokor és straszcsattok képezik. A tüll fisüt csipkefodor díszíti, amelynek elől keresztbe rakott végei a széles bársony szalag alá nyulnak. Az övhöz strasz boglárakkal felerősített kerek, oldalsó lebbnyrészeket varrunk; ehhez hátul pedig szintén egy övrészt. A tunikarészt bugyosan a béléslajra varrjuk, az alsó kiegészítő részt hozzávarrva. A felvarrását két egymást borító csipkefodor és egy bársonyszalag takarja. Az eredeti sisak alaku kalapot lapos-ráncba rakott bodor díszíti. Mintánk nagy kerek harangalaku kukoricásárga



Kész szabás szám 7011. II. nagyságban kapható. 40-41. sz. Ruha lebbnyrészekkel, felszedett tunikával; bodorral díszített sisak alaku kalap. Ehhez 41a. sz.



43. sz. A 45. szám hátképe.

Kész, kerek himzett gallér; számócszínű, világoszöld és fekete perlefonál; 1 1/2 m. hosszú, 25 cm. széles világoszöld és 1 1/2 m. hosszú, 25 cm. széles számócszínű libertiszalag.

A bételeetlen hátulkapcsoló derekat a 116-123. fig. szerint szabjuk. A himzés mintája a 122. fig. szerinti lebbnyrészen van előrajzolva. Hasonlóképpen díszítjük a többi himzéssel ellátott részt, amint ez az 57. sz. képen látható. Az alapot felváltva számócszínű és világos zöld perlefonállal, a kerületét pedig feketével dolgozzuk ki. Az előli részt a 118. fig., a hátrészt pedig a 119. fig. szerint szabjuk és 1 cm. széles tulérő széllel a 116. és 117. fig. szerint szabott egyenes vonalba kihimzett betétekre tűzzük. A felső és alsó szélén csillagtól csillagig behuzott ujjakat az előrajzolt vonal mentén a derekrészek alá tűzzük. Az ujjak alsó szélét 10 cm.



Kész szabás szám 7012. I., II. nagyságban kapható. 44. sz. Nyári ruha tüllel borítva. Ehhez 33. sz.

Kész szabás szám 7013. II., III. nagyságban kapható. 45. sz. Ruha frottészővetből, voáldíszszel. Ehhez 43. sz.

Kész szabás szám 7014. I., II., III. nagyságban kapható. 46. sz. Vaszonőltözet betétdíszszel. Ehhez 71. sz.

Kész szabás szám 7009. 4-6, 6-8. sz. Ruha frottészővetből 6-8 éves leányok részére; m-iv 21. sz. 173-175a. fig.

Kész szabás szám 7010. I., II. nagyságban kapható. 39. sz. Ruha könnyű himzéssel. A himzést lásd 57. sz. Szab. rajz és hátkép; mintáiv 21. XXVII. sz., 116-124c. fig.

básztfonat, amelyet hogy sisak alakot nyerjen, oldalt ráncba rakjuk, ezután a szélét lapos-ráncba rakott bronzsínű tafota és kukoricásárga szalmagalandal díszítjük, azután még egy ráncba rakjuk, amely az elsővel együtt egy laposráncot képez. Elöl egy nagy kemény lapos-ráncba rakott bodor díszíti, nagy halvány rózsaszín csokorral megerősítve.

**42. sz. Nyári kalap 12-14 éves fiúknak.**

A csinos panamakalapot (utánzat) oldalt csokorba kötött fekete szalag díszíti. A karimáját elől vagy oldalt tetszésszerint felhajthatjuk.

**44. sz. Nyári ruha tüll borítással.**

Anyag: 4 1/2 m. hosszú, 85 cm. széles mintázott santungselyem; 4 1/2 m. hosszú, 105 cm. széles tüll; 5 1/2 m. hosszú, 4 cm. széles csipkebetét; 3 m. hosszú, 14 cm. széles csipkebetét; horgolt csüngő.

Az igen szép, természetes színű s elegáns santungselyem ruhát rózsaszín és kék pompadur izlésben mintázott virágok díszítik és fehér plisszírozott tüll borítja. A sima alját széles ekrúszínű csipkebetét díszíti, két keskenyebb betéttel szegélyezve. Az állóránckba plisszírozott tüll tunikát alól grelók díszítik. A szögletesen kivágott, hátul kapcsolt bluzderekat betétek díszítik vállpántszertűen, amelyekhez széles grelóval határolt betétek varrunk. A bluz alsó részét plisszírozott tüll borítja, szintugy a betétekből való felső ujjrészt, amelyet két túlldudor díszít, betétekből való közelével. Az esarpöv selyemből való. A ruhát még mezei virágcsokor is díszíti.




47. sz. A 48. sz. hátképe.

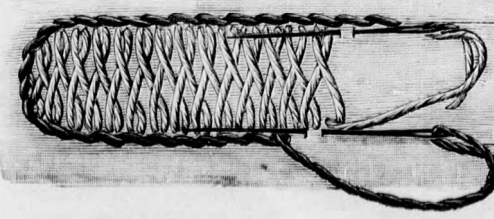
**45. sz. Ruha frottészövetből voáldíszszel.**

Anyag: 4 m. hosszú, 110 cm. széles frottészövet; 1 m. hosszú, 80 cm. széles voál; 3 paszományfigura; 2 m. hosszú, 15 cm. széles himzés; egy batizst himzett gallér; hasonló szöglet, mint hajtókák; 1 1/2 m. hosszú bársonyszalag; 40 gomb.

A fehér frottészövet ruhának sima két lapból álló alját az alsó szélén fehér, sötétkék csíkos voálból való pánt díszíti, késsel szegélyezve. A jobb előli lapot a balra áttűzzük és két sötétkék paszományfigurával díszítjük. A hátsó hasítékon szövetel behuzott gombok díszítik. A bluzderék ujjait a belésbe varrjuk. A felső szövetrészeket elől közepén egymásra tűzzük, itt azután egy paszományfigurával díszítjük, a karöltöt beszegjük és szabadon a belésre húzzuk. A vállakra pántokat tűzünk. Batizst himzésből egyoldalú hajtókát varrunk fel szatin szegéllyel és voál szegéssel. Ehhez himzett szabó és egy kicsi,



Kész szabás szám 7020. I., II., III. nagyságban kapható. 54. sz. Mideres alj bluzhoz egyoldalt díszítő. Ehhez 55a. sz. Kész szabás szám 7021. I., II., III. nagyságban kapható. 55. sz. Alj bluzhoz, négy szélből. Ehhez 54a. sz. Szab.: mintáiv 21. XVIII. sz., 83a-83c. fig. 59. sz. Mideres alj himzett fodorból. Ehhez 56a. sz. Szab.: mintáiv 21. XVII. sz., 82. fig.



57. sz. A 39. szám kivarrásának részlete természetes nagyságban.



Kész szabás szám 7015. I., II., III. nagyságban kapható.

**48. sz. Lebbenyés bluz lyukacsos és lapos kézhimzéssel.**

Ehhez 47. sz. Szab.: mintáiv 21. X. sz., 53-57. fig.

kerek, himzett batizstgallér párosul. Az ujjakat kéken szegélyezett voálpánt és himzett fodor díszíti. A voál övet feltűzött szövetszövetpántokon húzzuk át.

**46. sz. Vászónöltözöt betétdíszszel.**


Anyag: 6 1/2 m. hosszú, 80 cm. széles vászon; 5 1/2 m. hosszú, 6 cm. széles vert csipkebetét; 1 1/2 m. hosszú, 8 cm. széles csipke; 2 gomb.

A csinos fehér vászonruhát szép kézi vertcsipke díszíti. A kabát eleje és háta két részből áll, az előli széleket felsőszövet borítja, lágy vászonbetét felett és egy gombbal gomboljuk össze. A kabát alsó szélén betét húzódik az első előli részig. A matrözgallér hosszában egymás mellé fektetett betétekből varrjuk össze és csipkével határoljuk. Betét díszíti a sima ujjakat is, valamint a három lapból álló alját és az utóbbin baloldalt felnyulók.

**48. sz. Lebbenyés bluz kézi himzés-díszszel. Lyukacsos- és laposhimzés.**

Anyag: 1 1/2 m. hosszú, 100 cm. széles gyapjú voál; 1/4 m. hosszú, 1 1/2 cm. széles bársonyszalag; himzőfonál.

A lebbenyés fehér voálbluzt gazdagon díszítjük lyukacsos- és laposhimzéssel. A vállon egybeszabott, ketté szabott részeken a hasíték vonala mentén J-től K-ig egyesítjük.



Kész szabás szám 7017. I., II., III. nagyságban kapható. 50-50a. sz. Batizstbluz betétekből összeállított vállpánttal. Kész szabás szám 7018. I., II. nagyságban kapható. 51-51a. sz. Bluz voálból széles vállgallérral; nyulánk atakra alkalmas. Szab.: mintáiv 21. XVI. sz., 77-81a. fig. Kész szabás szám 7019. I., II. nagyságban kapható. 52-52a. sz. Fűzős bluz sporthoz. Szab.: mintáiv 21. XI. sz., 58-61. fig.



Kész szabás sz. 7016. I., II., III. nagys. kapható. 49-49a. sz. Bluz lebbenyészekkel. Szab.: mintáiv 21. XXXIV. sz., 166-172. fig.

széles sevió; 4 m. hosszú, 2 cm. széles selyempaszomány; 1 gomb; bőrv.

A fehér sevió bluzt sötétkék selyempaszomány díszíti, amelyet a fűzéshez is használunk. A ketté vágott s a felső ujjakkal egybeszabott bluznak, az 58a. és 58b. fig. szerint szabott részeit kiszabás előtt a hasíték vonala mentén L-től M-ig egyesítjük, a bal előli szél előrajzoltkörvonalát, az előli középet s a lyukak rajzát figyelembe véve. A jobb rész lent nyomógombbal a balra van kapcsolva. Az 59. fig. szerint szabott s az alsó szélén a csillagok között behuzott alsó ujjrészt 6 cm. széles lénzöbe foglaljuk. Ugy ezt, mint a 60. fig. szerinti bételeltlen kis matrözgallérral paszomány díszíti.

A 61. fig. szerinti lebbenyészen figyelembe veendő az előli közepe, ez határolja a hátul ke-

benyrésze erősítve. Az ujjakat grelószalag határolja, épp úgy, mint a lebbenyészeket fönt és lent.

**50. és 50a. sz. Batizstbluz betétekből összeállított vállpánttal.**

Anyag: 1 1/2 m. hosszú, 110 cm. széles batizst; 1 1/2 m. hosszú, 12 cm. széles batizsthimzés; 2 1/4 m. hosszú, 1 cm. széles valanszenbetét; 8 gömbölyű gyöngyházzgomb; 1 m. lyukacsos galand.

Az izléses fehér batizstbluzt széles batizsthimzés és keskeny valanszenbetét díszíti. Az előli és hátrészeket 1 cm. széles szegélyek húzódnak végig. Elöl közepén 3 cm. széles gyöngyházzgombokkal díszített feltűzött laposránc díszíti. A vállpánt himzett betétekből áll. Az állógallér és az ujjak közeléi hasonló himzett betétekből valók, valanszenbetétekkel határolva. Elöl az ujjakra szegélybe varrt részt illesztünk, valanszenbetéttel határolva. Az ujjakat lyukacsos szalaggal varrjuk a bluzra. A bluz hátul kapcsoljuk. 52. és 52a. sz. Fűzősbluz sporthoz.


Anyag: 1 1/2 m. hosszú, 100 cm. széles sevió; 4 m. hosszú, 2 cm. széles selyempaszomány; 1 gomb; bőrv.

A fehér sevió bluzt sötétkék selyempaszomány díszíti, amelyet a fűzéshez is használunk. A ketté vágott s a felső ujjakkal egybeszabott bluznak, az 58a. és 58b. fig. szerint szabott részeit kiszabás előtt a hasíték vonala mentén L-től M-ig egyesítjük, a bal előli szél előrajzoltkörvonalát, az előli középet s a lyukak rajzát figyelembe véve. A jobb rész lent nyomógombbal a balra van kapcsolva. Az 59. fig. szerint szabott s az alsó szélén a csillagok között behuzott alsó ujjrészt 6 cm. széles lénzöbe foglaljuk. Ugy ezt, mint a 60. fig. szerinti bételeltlen kis matrözgallérral paszomány díszíti.


A 61. fig. szerinti lebbenyészen figyelembe veendő az előli közepe, ez határolja a hátul ke-



53. sz. A 24. sz. hátképe.



Kész szabás szám 7023. I., II., III. nagyságban kapható. 58. sz. Ruha csücsben végződő gallérral. Szab.: rajz és hátkép: mintáiv 21. IV. sz., 22-23a. fig.



Kész szabás szám 7024. I., II. nagyságban kapható. 59. sz. Ruha matrözgallérral és gombdíszszel. Szab.: mintáiv 21. XXV. sz., 106-112a. fig.

reszt és pont szerint elől csillagig behuzott alsó bluzrészt. Az öv sötétkék bőrből való. 54. sz. Bluzhoz való mideres alj egyoldalt díszszel. Anyag: 2 1/2 m. hosszú, 130 cm. széles sevió; 8 nagy, 6 kicsi gomb; kevés sujtás.



Kész szabás szám 7025. 6-8, 8-10, 10-12 évesnek.  
60. sz. Csüngőruha bluzzal 10-12 éves leányknak. Szab.: mintáiv 21. XIX. sz., 81-87. fig.

Anyag: 1,70 m. hosszú, 115 cm. széles himzett fodor; 3/4 m. hosszú, 1/2 cm. széles lyukacsos szalag.

A tetszésszerűen módon megfelelő szélességű himzett fodorból a kis rajz 82. fig. szerint elől és hátul mély bevarrásokkal alakítjuk át az aljat. A bevarrásokat a próbához csupán félceljűk s azután a próbát követően a szövetet belülről a varrás szélességében levágjuk s a széleket lyukacsos szalaggal vagy pedig pikkelyöltésekkel, keresztöltésekkel egyesítjük. Az aljat hátul kissé behúzzuk. A felső szélét 5 cm. széles lénzöbe foglaljuk, a derekat jelző harántvonal szerint.



Kész szabás szám 7028. II, III, IV. nagyságban kapható.  
66. sz. Ruha egyszínű és csikos szövethől erősebb hölgyeknek. Ehhez 67. sz. Szab.: mintáiv 21. XXVIII. sz., 125-131. fig.

A szép mideres aljon igen csinos az egyoldali dísz. Ez szélesen bordázott, fehér sevióbból való, fekete paszománnyal behuzott gombokkal és fekete sujtással kivarrt hamis gomblyukak képezik az elütti díszet. Az előli lapot jobboldalt egyszerű varrással a hátsó lappal egyesítjük s az előli lapból baloldalt az alj telében egy ráncrészt szabunk ki, amelyet a hátsó lap a belőle szabott gomblyukpánttal borít. Ugyanígy borítja a bal hátsó lap a jobbat. Az aljat itt a hasíték mentén gomboljuk. Az alj felső széle 5 cm. széles mideres lénzöbe van foglalva.

55. sz. Alj bluzhoz négy szélből.

Anyag: 4 1/4 m. hosszú, 50 cm. széles fekete-fehér kockás tafota; 8 gomb; 3 m. hosszú, 1/2 cm. széles fekete bársonyszalag.

A csinos tafotaljat mindennemű könnyű gyapjuszövetből is szabhatjuk. Az aljat a kis rajz 84a-83c. fig. szerint szabjuk. A 83a. fig. szerinti előli lapot és a 83c. fig. szerinti hátsólapot a 83b. fig. szerinti oldallapra tűzzük, a finom vonalig. A gombokat és bársonyhurkokat kép szerint varrjuk fel. Az aljat hátul kapcsoljuk.



61. sz. A 34. sz. hátképe.



Kész szabás szám 6922. 2-4, 4-6 évesnek.  
62. sz. Ruha 2-4 éves fiúknak.



Kész szabás szám 6923. 2-4, 4-6 évesnek.  
63. sz. Ruha batisztból 4-6 éves leányknak.

a hasíték mentén az előli lapra tűzzük és himzéssel díszítjük. A kapcsolt hátsólapot 2 cm. széles szegéllyel tűzzük az oldallapra. Az alj miderét 4 cm. széles szalag erősíti meg.

60. sz. Csüngőruha bluzzal 10-12 éves leányknak.

Anyag: 2 1/4 m. hosszú, 100 cm. széles szamócaszínű vászon; 3/4 m. hosszú, 100 cm. széles fehér batiszt; 1 1/4 m. hosszú, 8 cm. széles batiszthímzés; 40 gömbölyű gyöngyházgomb; 1 keskeny fekete lakk bőröv.

A fess ruhát a 84-87. fig. szerint szabjuk. A külön felhuzott batisztbluz nyakkivágását és ujjait huzott batiszthímzés díszíti. A bluzt elől középen a kiszabás előtt a 84. fig. szerinti alpnak megfelelően, hat finom szegélybe varrjuk. Az előrajzolt vo-



Kész szabás szám 7029. III. nagys. kapható.  
64. sz. Kötény erős hölgyeknek. Szab.: mintáiv 21. XIII. sz., 68-71. fig.

tünk meg. A ruhát hátul középen kapcsoljuk. Az öv lakkbőről való.

62. sz. Ruha 2-4 éves fiúnak.

Anyag: 1 1/2 m. hosszú, 90 cm. széles barna vászon; 1/2 m. hosszú, 90 cm. széles fehér vászon; 13 gomb; kevés fehér batiszt.

Az egyszerű ruha nadrágja és zubbonya barna vászomból van szabva. A pántja és a hajtókája fehér vászomból való, amelyeknek külső szélét keskeny batiszt-plisszé díszíti. A díszítő gombok és vászonhenger egészíti ki. Az övet oldalt felvarrt pántokon húzzuk át. A nyakkivágást fehér vászópánt határolja.

63. sz. Batisztruha 4-6 éves leányknak.

Anyag: 1 1/4 m. hosszú, 110 cm. széles batiszt; 10 m. hosszú, 2 cm. széles valanszientet; 2 m. hosszú, 2 cm. széles valanszientcipke; 1 m. hosszú, 2 cm. széles lyukacsos betet; 2 m. hosszú, 4 cm. széles szalag; 1 m. hosszú, 1 1/2 cm. széles szalag.

A fehér selyembatisztból való egyszerű ruhát gazdagon díszítik a valanszientbetétek. Ezek díszítik tisztán beékelve négy sorosan a ráncolt aljat, az alsó szélén csipkével határolva. A mély vállpántot elől és hátul egyforma vonalak között betétekkel díszítjük és a szegélyekbe varrt bluzrészekkel összevarrjuk. A buggyos ujjakon két lyukacsos betétből álló betét húzódik át, amelyből a foglaló is való. A kivágás szélét csipke határolja. A lyukacsos betétből álló övbe az ujjak foglalójához hasonlóan világoskék szalagot fűzünk. Baloldalt, valamint a végeken csokor díszíti.



71. sz. A 46. sz. hátképe.



67-68. sz. A 66. és 17. szám hátképe.

Kész szabás szám 7030. 6-8, 8-10, 10-12 évesnek.


69. sz. Ruha keresztöltéssel 8-10 éves leányknak. Ehhez 72. sz. Szab.: m.-iv 21. XX. sz., 88-92. fig.

rint hasítékokat dolgozunk ki, amelyeket szegélyezünk. A végüket léggel erősítjük meg. Ezenkívül fereszt és pont szerint, illetve a szegély szélét a finom vonalra helyezve, ráncokba rakjuk. Ezenkívül az alsó szélét jelzés szerint behúzzuk. A nyakkivágást 23. fig. szerint batisztból szabott díszgallér határolja, amelyhez 5 cm. széles hasonló szövethől vágott lyukacsos galandot illesztünk. A kis rajz 24-26. fig. szerint szabott aljat

Kész szabás szám 7030. 6-8, 8-10, 10-12 évesnek.

70. sz. Ruha 6-8 éves fiúnak.

nalak mentén, a bluzt also szélébe húzókat varrunk. Az ujjak felső és alsó szélét állóránccok szűkítik. A 86. és 87. fig. szerint szabott csüngőt, a kiszabás előtt, a kis rajz szerint kiegészítjük. A kivágás előli szegélyt kép szerint keskeny szövetszövetpánttal díszítjük, amelyeket egyenként kint gombokkal erősít-



72. sz. Keresztöltésű minta a 69. sz.-hoz. Színmagy.: ■ sötétkék, ■ vörös



73. sz. A 76. sz. hátképe.

**69. sz. Ruha keresztöltéssel 8-10 éves leánynak.**

Anyag: 1 1/2 m. hosszú, 80 cm. széles világoskék vászon; 1 1/2 m. hosszú, 100 cm. széles fehér mull; 1 1/4 m. hosszú, 7 cm. széles fekete bársonyszalag; vörös és sötétkék D. U. C. himzőfonál.  
Az egyszerű ruhát a 88-92. fig. szerint fehér mullból és világoskék vászomból szabjuk. A derekrészek alapját az ujjakkal a 88. fig. szerint mullból szabjuk, a behajtással kiegészítve. A mullt kiszabás előtt végig 2 cm. széles szegélyekbe varrva. A 89. és 90. fig. szerint szabott vászonrészeket a 72. sz. képen látható keresztöltésű szelpánttal díszítjük és vonaljelzés szerint a derekrészekre varrjuk. Az alsó



Kész szabás szám 7033. II., III. nagyságban kapható. 78. sz. Ruha egyszínű és csíkos muszlinból. Ehhez 73. sz.

Kész szabás sz. 7034. 1-1 1/2, 2-4 évesnek. 79. sz. Csüngőruha 1-1 1/2 éves gyermeknek. Szab., magy.: mintáiv 21. XXXIII. sz., 95-98. fig.



gombok képezik. A gallért duplán vett batisz. díszgallér borítja plissézé-vel határolva. A batiszt pántot, amelyet a mellényre gyöngyházgom- bokkal gombolunk, valamint az ujjak hajtókáit egyforma plissézé díszíti.

**74. sz. Pongyola négyszögletes gallérral.**

Anyag: 6 m. hosszú, 80 cm. széles himzett szövet; 3 1/2 m. hosszú, 3 cm. széles selyemszalag; 130 m. hosszú, 4 cm. széles lyukacsos betét; 240 cm. hosszú, 4 cm. széles valanszienbetét; 4 m. hosszú, 6 cm. széles plisz- szírozott csipke.

A béleletlen pongyolát a 44-47. fig. szerint szabjuk. Az ujjakat a 44. és 45. fig. szer- rint szabott derekrészekbe varrjuk és lyukacsos betét- tel, valamint plisszírozott valanszienscipkével hatá- roljuk. A díszgallért a 47. fig. szerinti alpnak megfelelően szabjuk 4 cm. széles valanszienbeté- tekből és hasonló szé- les himzett szövetpán- tokból, ezt azután plisz- szírozott valanszien- csipkével határoljuk a 76-77. sz. A 75. és 74. szám hátképe. jobb előli szélén a nyak- kivágásig. A 48. és 49. fig. szerinti alj felvarrását lyukacsos betét takarja, amely alul a szövetet ki- vágjuk. A pongyolát elől láthatatlanul gomboljuk s a nyakkivágáson és az ujjakon szalagesokorral díszítjük.




76-77. sz. A 75. és 74. szám hátképe.

**78. sz. Ruha egyszínű és csíkos muszlinból.**

Anyag: 3 1/2 m. hosszú, 80 cm. széles csíkos muszlin; 3 m. hosszú, 80 cm. széles egyszínű muszlin; 1/4 m. hosszú, 45 cm. széles recetűll; 1 1/4 m. hosszú, 2 cm. széles recetűll; 3/4 m. hosszú sűjtás szalag; 1 1/2 m. hosszú, 10 cm. széles selym- szalag; 2 bojt.

Az egyszerű látogatóruhát kék-vörös csíkos és egy- színű kék muszlinból

szabjuk. Az egy- színű muszlinból való fűzőt, ujjhaj- tókákat és a csücsba vágott tunikát fel- varrt sűjtásslalag dí- szíti. A három lapból álló aljat és a kimonó derekat csíkos musz- linból szabjuk. A váll- pántot felváltva rece- betétekből és hasonló széles recés csíkokból varrjuk össze. Ehhez hasonló az állógallér és az ujjak kizelői. A sötétkék selyemöv elől csomóba van kötve és grelóval, valamint bojtjal végződik. A ruhát hátul kapcsoljuk.



Kész szabás szám 7035. I., II. nagys. kapható 80-80a. sz. Csinos szabású vászonöltözöt. A kabátot mint különálló kabátot is használ- hatjuk, vászonból, tafetából, fehér szövől, vagy ehhez hasonló szövötből szabva, elűtő szövötből való aljhoz. Szab.; mintáiv VII. sz., 37-43. fig.

Kész szabás szám 7031. I., II. nagyságban kapható.

74. sz. Pongyola négyszögletes gallérral. Ehhez 77. sz. Szab., magy.: m.-iv 21. XXXIII. sz., 162-165. fig.

Kész szabás szám 7032. I., II. nagys. kapható.

75. sz. Pongyola körök gallérral. Ehhez 77. sz. Szab., magy.: m.-iv 21. XXXIII. sz., 162-165. fig.

széleket a derék bőségének megfelelően behuzzuk s a kis rajz 91. és 92. fig. szerint szabott aljra varrjuk. Az alj szé- lét keresztöltésű himzés díszíti.

**70. sz. Ruha 6-8 éves fiúnak.**

Anyag: 3 m. hosszú, 70 cm. széles popelin- vászon; 1 1/2 m. hosszú, 110 cm. széles batiszt; 5 fehér gyöngyház- gomb; 3 szarugomb.

Az aranybarna vászonruha rövid nadrágból és ka- bátból áll, amely alatt az alsóderékre gombolt mellényt gombolunk. A ka- bát előli széleit közzvászonnal és felsőszövettel bé- leljük és a lehajtott gallérral együtt haj- tókyszerűen vissza- hajtjuk. A dísz

**80. és 80a. sz. Vászonöltözöt.**

Anyag: 4 m. hosszú, 130 cm. széles egyszínű vászon; 1/4 m. hosszú, 70 cm. széles csíkos vászon; 16 gomb.

A fehér vászonöltözötnak csinos, fiatalos kabátját fekete-fehér csíkos vászonnal díszítjük, amelyből a gallérpántot, a leb- beny pántját és a kizelők 4 cm. széles szegélypántját is szabjuk. A 37. fig. szer- rint a lebennyel egybeszabott első előli részen figyelembe veendő az előli közép behajtása és a derék. Az utóbbi a 38a., 38b. és 41. fig.-án jelezve van. A 38a. és b. fig. szerint a felső ujjakkal egybesza- bított előli és hátrész szövete kettő van vágya s ezért kiszabás előtt a hasíték vo- nala mentén G-től H-ig összevarrjuk, ezen- kívül kiegészítendő a behajtása. A lebenny pántját, a hátsó lebennyrészt, a második hátrészt s az alsó ujjakat a 39-42. fig. szerint szabjuk. A vállvarrás kidolgozása és a hátsó lebennyrésznak az első hát- részre való varrása után a második előli részt az első hátrésszel s a lebennyel az első előli és a második hátrészre tűzzük, a lebenny pántját a varrásba foglalva. A ka- bát kivágását a 43. fig. szerint dupla szö- vetből szabott keskeny gallérpánt határolja. A négy lapból álló aljat az 55. fig. magya- rázata szerint szabjuk.

**Kész szabásminták: rögtön használható, selyempapirosból kivágott minták.**

➡ Rendelés előtt elolvasandó. ➡

A mintáivünkön adott és kipróbált szabásmintáivnkön kívül — minden a **Divat Ujság**-ban megjelent képhez adunk rendes szabásmintákat, melyek selyempapirosból vannak kivágva. Ezeket a mintákat felnőtteknek négyféle nagyságban: I., II., III., IV. nagyságban, gyermekeknek 1-16 évig terjedő korfokozatban adjuk. Minden kép alatt pontosan jelezve van, milyen nagyságban, illetve korfokozatban kapható a minta. A rendes minták mértékét felnőtteknek és gyermekeknek lásd a mintáivre nyomtatott megrendelő lapon.

Felnőtteknél a kész szabásmintát abban a nagyságban választ- juk, mely legjobban összeillik a személyes mértékkel. Gyermekeknek kérjük a felső bőség méretét és nem a hosszát mértékadóknak venni, mert gyermekeknek a mintáján sokkal egyszerűbb hosszában, mint szélétben változtatni. A kész mintáivknak személyes mérték utáni átalakításához minden mintához mellékelünk utasítást. Megrendelése- ket csakis a **Divat Ujság** kiadóhivatalába kell küldeni. Megrendelésnél használjuk ehhez a számhoz mellékel

**nyomtatott megrendelő lapot.**

A szabásminta ára előfizetőnek 60 fillér, nem előfizetőnek 80 fillér. Utánvétellel nem küldünk szabásmintát. A kész szabásmintáivkn kívül, mint eddig is, személyes mértékre is küldünk szabásmintákat.

**Ruhásmintákat mérték után muszlinból szabva és összeférelve is készítünk a következő árban:**

	Egész szabás- minta	Fél szabás- minta
Teljes kosztüm	5 korona	3 korona
Hosszu gallér vagy köpeny	"	2 "
Egybeszabott ruha	3 "	2 "
Kabát	3 "	2 "
Pongyola vagy prenszesz-ruha	3 "	2 "
Alj	2 "	1 "
Derék vagy bluz	2 "	1 "
Gyermekekuha	2 "	1 "
Gyermekekfeletti leánynak vagy fiúnak	2 "	1 "

# DIVAT UJSÁG

Szerkesztőség és Kiadóhivatal: Budapesten, VIII. kerület, Rökk Szilárd-utca 4. szám.

✿ Az öltözködés művészete. ✿  
A fehéreneműre, píperére és kézimunkára nézve a legjobb tanácsadó.

Színes divatképek, szabásrajzok és szórakoztató melléklet. ✿ E divatlap a nagyközönség igényeit elégíti ki.

**Nyolcoldalas nagy főlapja** a legújabb divat ábráit közli. Százszázötven képe jeleníti meg az öltözékek, bluzok, köpenyek, gallérok, kabátok és kalapok újonságait :: ::

**Dupiaoldalas szabás-mintaive** a már varrt tudónak drága kincs. A ki munkájában megakad, könnyen utbagazításra lel a szabásmagyarázat bő szövegében ::

**Színes divatképe** is van a Divat Ujságnak. Azt a célt szolgálja, hogy a divatos kelmék színével megismertesse az olvasót és egyúttal kioktassa, minő színű kelmét minő színű csipkével vagy más egyéb ékeséggel lehet díszíteni. :: ::

**Divatos hajviseletnek** is sokféle képe van a Divat Ujság mellékletén. Nincs az az arc, a melyhez illő frizurát e képek után ne lehetne választani :: :: :: :: ::

**Színes kézimunka-kép** is járul a Divat Ujsághoz. A szerkesztőség erre különös gondot fordít, mert célja, hogy az előfizetőkkel megkedveltesse oly tárgyak készítését, a melyek az otthoni barátságossá, kellemessé teszik :: :: :: :: ::



**Monogram-Album** című kö-lőnlapja legdívatosabb monogramok rajzainak termesztes nagyságával kedveskedik az előfizetőnek. A keresztöltésű, valamint a himzett monogramok sok száza van egy-egy évfolyamban :: :: :: :: ::

**Kézimunka-melléklete** híres s ugyszólván a legkedveltebb az egész országban. Számtalan polgári és felsőbb leányiskolában hasznos tanító-eszköznek bizonyult s mintái közkedveltségre tettek szert :: :: :: ::

**Tündér Ujjak** című lap is egészíti ki az ujságot. Nyolc oldalán szebbnél-szebb iparművészeti munkákkal ismerteti meg a tudnivalókat. A faégetés, selyemfésztés, bőrmunkák sokféle rajza s magyarázó szövege telíti meg a lapot :: :: :: :: ::

**A Szórakoztató** mellékletben, mely minden számhoz jár, közöl elbeszélést, nőket érdekítő iránycikkeket, sok hasznos tudnivalót, gazdag háztartási rovatot, nőgyógyászati beszámolókat és szerkesztői üzeneteket :: ::

**Ruhamintát** is ad a Divat Ujság muszlinból szabva, összeférelve s csak azért az érért, a melybe az a kiadóhivatalnak kerül. Elsőrangú szabóműhely foglalja a megrendelések teljesítésével :: ::

A DIVAT UJSÁG minden hónapban kétszer jelenik meg. Előfizetési ára nagyon olcsó. Negyedévre 2 K 20 f. Félévre 4 K. 40 f. Egész évre 8 K 80 f.

**A Divat Ujság tartalomjegyzéke:**

Legdivatosabb nyári ruhák: 1., 14., 24., 34—36., 39. kép.  
 Alkalmi ruhák: 16., 37. kép.  
 Elegáns kalapok: 11., 14., 15., 24., 40. kép.  
 Csinos fűzővédők: 5—8. kép.  
 Divatos blúzok: 48—52. kép.  
 Sikkes aljak: 54—56. kép.  
 Sportruhák: 58—59., 66. kép.  
 Gyermekruhák: 12—13., 21—22., 38., 60., 62—63., 69—70., 79. kép.  
 Célszerű pongyolák: 74—75. kép.

Szórakoztató melléklet.

Egy darab élet. Irta: Reichenhallerné-Petheő Irén.

Egy félelmes éjszaka. Irta: Hektor Malot.

Roberval Margit. Irta: Magyary Margit.

A római nő.

Kézimunka (3 képpel).

A divat.

A házasság névértéke.

Krizantémum. Irta: Maurice Materlinek.

Egy éhínség története. Irta: Rasmussen Knud.

Rendes rovatok: Kometika: A nyár. Irta: Antal Gézáni. — Háztartás. — Házasság. — Halálozás. — Szerkesztői üzenetek.

Egyéb mellékletek.

Szabásmintafv.

A Divat Ujság Monogram-lapja.


**Ruhákat = FEST. és ruhadiszeket mintá után**

**Női- és férfiruhákat, függönyöket, butorkelmét vegyileg TISZTÍT FENTŐS és BARNA**

Budapest, Gyári: X. ker., Román-utca 6. szám. Főosztály: VIII., József-körút 34. szám.

Gyűjtőtelepek: Hegedűs Sándor-utca 11. István-ut 36. Ó-utca 20. Rigó-utca 10. szám. Telefon: 126—90.

Rendelésnél tessék hivatkozni a Divat Ujságra.



**BUTOROK**

Hálók, ebédlők, uriszobák, szalónok, teljes kastélyberendezések, vas- és rébutorok, szőnyegek, függönyök, csillárok és songorák szállítanak bárhova készpénzért vagy rendkívül előnyös ártételekkel. Diszes nagy butoralbum 1 korona. Teljes berendezésnél utazó mintákkal díjmentesen küldeték bárhova.

Modern Lakberendezési Vállalat

Budapest, IV., Gerliczy-u. 7. (Központi városháza mellett)

Rendelésnél tessék hivatkozni a Divat Ujságra.

**LEGUJABB PÁRIZSI ÉS BECSI MODELLEK**

**Gyermek-ruhák**  
 Kizárólag saját gyártmány.  
 Szencziós olcsó árak 1.— koronától kezdve, a legfinomabb kivitelig.

**„WÄSCHE CLOU“**  
 Wien XVI., Lerchenfeldergürtel 53.  
 Képes DIVAT-ALBUM és ÁRJEGYZÉK kívánatra ingyen és bérmentve.

Rendelésnél tessék hivatkozni a Divat Ujságra.

**Hölgyek figyelmébe!**

Mielőtt divatos női kiegészítők vásárolna, kérem tekintse meg



**Papek József**

es. és kir. udvari szállító, bőrdandós és ánoim bőrára-készítő kirakatait Budapest, VIII., Rákóczi-ut 15.

Rendelésnél tessék hivatkozni a Divat Ujságra.



**Hölgyeim!**

Sok pénzt takarít meg az, a ki hajszükségeit

Steuer hajkereskedőnél szerzi be, kifésült hajból a legújabb divatu munkákat készítik.

Olcsó árak! Olcsó árak!

**STEUER M. Budapest, VI., Király-utca 44.**

Rendelésnél tessék hivatkozni a Divat Ujságra.

**H**imzett és zephir-blouse, himzett ruha, gallér, kézelő, nyakkendő, fátyol, uti kalap, harisnya, keztü és női pipere-ujdonságait ajánlja!

**Naményi Zsigmond**


Budapest, IV., Váci-utca 9. sz.

Telefon: 106—77. Telefon: 106—77.

Rendelésnél tessék hivatkozni a Divat Ujságra.

**Anyák!**

Óvjatok gyermekeiteket hátgerinc-elgömbölyéstől Ninesen többé elgömbölyt test! ha az én utól nem ért, a legismertebb orvosok által ajánlott ortopéd-támasztó fűzőimet használja. Mészen könnyű és hygienikus! Ferián nővére hajló iskolás gyermekeknek nélkülözhetetlen mentő és óvó eszköze



Fűzőhasználat előtt. Fűzőhasználat után.

Hölgyeknek szakavatott női kiszolgálás!

Mérsékelt árak! Kifogástalan technikai kivitel jótállás mellett! Legújabb képes jubileumi árjegyzéket ingyen és bérmentve küld!

**KELETI J.** testgyógyászati gépek gyára Budapest, Alapítotott 1878. IV., Koronaherceg-u. 17/E. Telefon 13—76

Most jelent meg! Uj könyv!

**ILUS.**

Regény.

Irta: Korszós Zoltán.

Ára füzve 2 kor. Kötve 3 kor.

Kapható: a Budapesti Hirlap könyvkiadóhivatalában és minden könyvkereskedésben.

**Fóranu hölgyek legkedvencebb szépítőszere a Földes-féle**

**MARGIT-CRÈME**

Ezen kiváló arckenőcsőt az egész világon sok millió urhölgy használja, mert a legújabb tudományos buvárlatok alapján készült arc-crème és mert hírneves vegyészek állítása szerint ez a legjobb és teljesen ártalmatlan arc-szépítő és finomító

A Margit-crème a bőr azonnal telveszi miért is rögtön beá! a hatás, mely valóban meglepő gyors és biztos. A bőr teljesen ártalantól lesz. Pár nap alatt eltűnnek ráncok, redők, szeplők, májfoltok és mindennemű kiütések. A Földes-féle Margit-crème nemcsak szépíti az arcot, hanem ápolja és megóvjá az időjárás, a nap és szél minden befolyása ellen. Utánzatoktól és hamisítványoktól óvako!junk!

Kapható az egész világon. Tégelye 1 K és 2 K. Margit-szappan 70 fill. Margit-puder 1 K 20 fill.

Készíti és postán küldi: 8598

Földes Kelemen gyógyszerész, Arad.

**Cuendet Constant**

svájci órás

Budapest, Kigyó-tér 5. sz.

(Ez előtt Budapeston, IV., Egyetem-utca 3.)

Alapítási év 1862.



Különleges, egyszerű zseb-, fali-, asztali-, dísz-, irodai órák.



Rendelésnél tessék hivatkozni a Divat Ujságra.

**Minden házban nélkülözhetetlen**

a legújabb szabadalmazott FINDLER-féle

**ludtömő-készülék,**

annak kiváló előnye miatt. Behozonyított tény, hogy a készülék használatánál a lud gégejébe a legparányibb kukorica-szemese sem kerülhet. A tömes a szabadalmazott készülékkel biztosabb, gyorsabb és könnyebb, mint készülék nélkül; a leggyetlenebb eseléd is minden veszely nélkül tömhet. A lud nem lesz annyira kirozva, mint azelőtt. A tömes e módjánál nagyobb máj érhető el és a lud gyorsabban hizik. Egy darab ara bérmentetlenül 1.50 K.

Központi iroda: A Findler-féle szabadalmazott ludtömő-készülék eladási irodája, Vágújhely.

Vezérképviselőség: GEITNER és RAUSCH Budapest, VI., Andrassy-ut 8. szám.

Rendelésnél tessék hivatkozni a Divat Ujságra.

**Hártl L. és Társa** Festék, kence és lakgyári raktára, valamint háztartási cikkek elárúsítása. Budapest, VII., Baross-tér 20. Telefon 81—66. A „Keleti pályaudvarhoz”.

Rendelésnél tessék hivatkozni a Divat Ujságra.

**Kereskedelmi tanintézet Debrecenben.**

A tanintézetet az 1715-ben alakult KERESKEDŐ TÁRSULAT 1857-ben alapította, az idő szerint hat tagozatból áll s mindenben egyenjogu a hasonló állami iskolákkal.

**A fiu felsőkereskedelmi iskola**

melynek folyó évi szeptember hó 1-én 40-ik tan-éve nyílik meg, három évfolyamu s érettségit tett növendékei egyéves önkéntességi jogot nyernek.

**A női felsőkereskedelmi iskola**

melynek folyó évi szeptember hó 1-én 4-ik tan-éve nyílik meg, szintén 3 évfolyamu s ugyanolyan képestitést nyújt, mint a fiu felsőkereskedelmi iskolák.

**A női kereskedelmi tanfolyam**

melynek folyó évi szeptember hó 1-én 14-ik tan-éve nyílik meg, egy évfolyamu.

Ugy a női felsőkereskedelmi iskola, mint a női kereskedelmi tantolyam növendékei a tanintézet tenhatósága alatt álló leányinternátusban nyerhetnek elhelyezést, hely biztosítása érdekében azonban ajánlandó, hogy e tekintetbeni szándékukat július hó 5-éig jelentsék be az igazgatóságnak

A felvételt és minden egyéb tudnivalókat illetőleg a tanintézet igazgatósága hozzáintézett megkeresésekre kimerítő tájékoztatást nyújt s a tanintézet illusztrált ismertetését díjmentesen küldi meg.

Fábián Lajos Mór igazgató.

Rendelésnél tessék hivatkozni a Divat Ujságra.

**Üdit! Gyógyít!**

**IGEN URAM... EZ BUZIÁSI-PHÖNIX**

PEZSGÖHÖZ, BORHOZ A LEGJOBB ITAL!

Bakteriummentes (Radiumemanation) Szénsavdus természetes ásványviz

Főlerakat: Budapest, VI., Eötvös-u. 44. Kapható mindenütt! Telefon 86—35.

Rendelésnél tessék hivatkozni a Divat Ujságra.