



A Divat Ujság megjelenik havonként kétszer, minden hónap elején és közepén. Szórakoztató és kiadóhivatala: Budapest, VIII. ker., Rókk Sándor-utca 4. sz. Előfizetéseket csakis naptári 1/4, 1/2, 3/4 és egész évre fogad el bármelyik hazai könyvkereskedés, meg a kiadóhivatal.

negyed
osztandó 2 kor. 20 fill. postai
szétküldéssel.

Minden számban szórakoztató melléklet és kétoldalas szabásmintaiv. Havonként színes divatkép és kézimunka-melléklet. Havonként váltakozva a nyolcoldalas Tündér Ujjak iparművészeti újság, Családi Monogram-lap lapjai és színes kézimunka-kép.

Divatcsevegés.

A tengeri fürdőket szenvedéllyel felkereső hölgyek állandó panasza volt, hogy a divatos ruhák színe és szövete nem állja a tenger sós levegőjét. Most azután végre ezen a bajon is segítve van. A divatos szövetek közt a fehéren kívül, mely legjobban állja a napot és a tengeri levegőt, a piros, tengerészkék és valamennyire a szürke és mustárbarnaszín az, ami tengerpartra a legajánlatosabb, mert úgy szőtték, hogy a színt nem szívja ki a sós levegő. Nagyon kedvelt a fehér vászon, a panamaszövet és ezen a nyáron annyira felkapott frottészövet, ezenkívül még a posztó és sevió.

Fiatalosan csinos a fehér sevió trottör-kosztüm, melynek egyetlen díse a kitűnő szabása. Szépen csiszolt üveg- vagy kristálygomb, valamint valódi vagy imitált elefántcsont gomb s a mellőzhetetlen zsabó, mely a legfinomabb malincsipkéből készül, mintegy kiegészíti ezt a nagyon egyszerű, de annál drágább öltözképet. Még köpenyeken sem mellőzik ezeket a habos zsabókat. Nem csoda, hiszen fiatalossá teszik a legfáradtabb arcot is. Tetszetős összeállítás és valamennyire változatos is fehér szoknyához a tengerészkék kabát. A tavalyi „gamén” kalap helyett nagyon sikkes fehér filckalapot láttunk borszegéllyel és borszalag dísszel. Egyebekben a szövet és bőrkalap, a merészen belapított tetővel kedveltebb a panamakalapnál, melynek annyiféle az utánzata, hogy igazán elegáns hölgy már nem is viseli. Ezeket kivül tengeri fürdőre rendkívül kedvelt az úgynevezett tengerparti fejkötő fehér batizstból vert csipkebetétekkel vagy madeira himzésből. Ez egyike a legkedvesebb újdonságoknak, de természetesen csak nagyon fiatal archoz felel meg.

Mintán tengerparton feltétlenül szükséges kellék a fátýol, a divat a megszokott fehér helyébe egy kis változatoságot hozott. Körülbelül négyszög-méternyi széles szövésű fátýol lett divatosabb minden elképzelhető színben. Lazán vetik a kalapra és lobjogva leng a kalap karimája körül. Szélesenedő időben ezt a fátýolt ugyanolyan színű apró tasakban hordják, mely könnyen belefér a kézi tarsolyba. Ilyen apró kis bohóságokban bővelkedik az ideai divat. Így például a fürdőköpeny helyett, közvetlenül a fürdő után a hölgyek belebujnak ponzsi pongyolába és abban sütkéreznek a napon. Utóbb könnyedén összegöngyölik, egy-két patentkapocsal összenyomják, azután egy kis zsinóron függve hazaviszik.

Hogy a fehér szín vezet minden téren, azt nem győzzük eléggé hangoztatni, de legkedveltebb mégis a csipke- és himzésdíszes mosóruha, mely úgy elegáns és a divatnak úgy felel meg legjobban, ha egy kis fekete dísz is van rajta. Vagy fekete bársonyövet alkalmaznak rája, valamint fekete zsettgombokat. Rendkívül izléses és sikkes dolog a fekete túllzsabó és gallérdísz fehér ruhához. A fehér madeirahimzésű ruhákat fekete santilli- vagy malincsipkével is le szokták borítani, mely aztán a csipő felett panicszerűen dudoros, míg a derék felett valósággal ki van feszítve.

Fehér cipőhöz fekete harisnya divatos, ez is nagy eltérés az eddigi divattól, de kérdés, hogy tetszetős-e. Hogy a nagy fekete-fehérségbe némi változatoságot teremtsenek, nagy virágkalapokat viselnek, melyek még laposab-

bak, mint eddig voltak. A karimát többnyire sűrű plisséz-fodrok fedik, melyeken minden elképzelhető színű rózsák díszelnek. A büszkén kiegyenesedő toll- meg kócsagdísz is szépen a kalapra lapul most, ami szebb is, mint az előbbeni divat és minden archoz jobban illik.

1. sz. Nyárikalap csipke- és szárnydísszel.

A vajszerű tagal szalmafonatu kalap széles karimáját ráncba rakott elefántcsont fehér malincsipke borítja. Fehér, kidolgozott sirályszerű díszíti oldalt laposan borítva hátrafelé a karimát.

3. és 3a. sz. Alj himezett fodorból.

83a. és 86a. fig. szerinti kiegészítő részekre tűzzük. A 84a. és 85. fig. szerinti oldallapokat, betűjelzés szerint, egyszerű varrással varrjuk fel. Az alj felső szélét 4 cm. széles lénező szegélyezi. A gombokat és hamis gomblyukakat kép szerint dolgozzuk ki.

4. és 4a. sz. Alj sujtással díszítve.

Anyag: 3/4 m. hosszú, 80 cm. széles vászon; 3 gyöngyházgomb. A célszerű aljat vászonnál szabjuk. A ketté vágott előli alsórésznek 159a. és 159b. fig. szerinti részeit kiszabás előtt a hasíték vonala mentén G-től H-ig egyesítjük. A 159a. fig.-án figyelembe veendő a behajtás. Az előli közepé szintén figyelembe veendő. A jobb előli felső s a jobb felső oldalrész két részből áll és kiszabás előtt az elsőnek 160a. és 160b. fig. szerinti részeit a hasíték vonala mentén J-től K-ig, az utóbbinak pedig a 162a. és 162b. fig. szerinti részeit a hasíték vonala mentén L-től U-ig egyesítjük. 161., 164. és 165. fig. szerinti részeket a kis rajz méretei szerint kiegészítjük. Az alj felső részeit szám szerint az alsóra tűzzük, 2 cm. széles szegélyt hagyva a finom vonal szerint. A 164. fig. szerinti feltűzött hátsó lapon baloldalt hasítékot hagyunk. A felső bevarrással szűkített szélét 2 cm. széles lénezővel szegélyezzük. Az öv bőrből való.

5-8. sz. Két nyári vállfűző.

Képeinken két divatos vállfűzőt láthatunk, amelyek közül az első különösen érzékeny hölgyeknek ajánlatos. Ez selyem trikószővetből való, amely hosszában, nem szélében nyúlik s így az eredeti alakját megtartja.

A vállfűzőbe csak oldalt van egy-egy halcsontja. A blanzsetje dunalúd-pelhellyel van kitömve, hogy ne nyomja meg a derekat. A négy harisnyakötő gumiszalagból való. A felső szélét csipke határolja. A másik fehér batizst vállfűzőt mélyen fűzzük és karcsu alakokra illő. A halcsontok csupán 20 cm.-rel nyúlnak túl a derékon. Az előli felnyúló felső szélén szalaggal áthúzott csipke és rozetta díszíti. Az alsó szélére négy harisnyakötőt varrunk.

9. sz. Pongyola szélpántos szövetből.

Anyag: 8 m. hosszú, 80 cm. széles kattun; 1/4 m. hosszú, 65 cm. széles szatin; 1/2 m. hosszú, 45 cm. széles tül; 1 1/2 m. hosszú, 3 cm. széles selyemszalag. A díszes rózsaszín mosószövetből való pongyolát vörös-lila rózsákkal mintázott fekete szélpánt díszíti. A kimonószerűen egybeszabott ruhát előli egy-egy bevarrás, hátul pedig kissé rézsut varrás díszíti. A szövetből kivágott szélpánt a vállakon át hosszában letűzve díszíti a pongyolát. A kerek kivágást fekete szatin pánntal szegélyezett tüllbetét tölti ki; ehhez hasonló a kézelő. A pongyolát előli oldalt kapcsoljuk. A vörös szalagövet csokor és rozetta díszíti.

10. sz. Pongyola hurkolással.

Anyag: 8 1/2 m. hosszú, 110 cm. széles gyapjuszövet; 1 1/2 m. hosszú, 3 cm. sz. selyemszalag. Az egyszerű kimonószerűen szabott világoskék krepp pongyola kissé ívelt oldal- és hátsó varrással testhezállóbbá válik. Az előli rész felső bőségét tiz szegéllyel szűkítjük. A szögletesen kivágott vállpántot hurkolás és fehér tviszt pettyek díszítik. A könyveken alul érő s a kimonó ujjainak hurkolt alsó széléhez tűzött ujjak kézelőt hasonló himzés díszíti. A pongyola baloldali kapcsolását kék szalagcsokor takarja.


11-14. sz. Négy nappali ing 8-10 éves leányknak.

Anyag a 11. sz. inghez: 170 cm. hosszú, 80 cm. széles ingvászon; 2 m. hosszú, 1 1/2 cm. széles himzés; kesves fehér batizst.



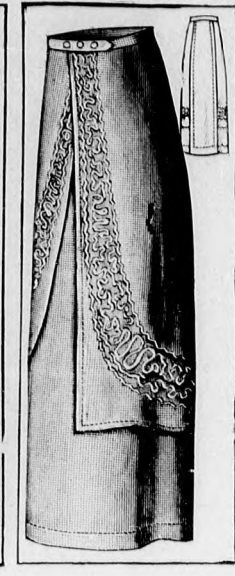
1. sz. Nyári kalap csipke- és szárnydísszel.

Anyag: 2 1/2 m. hosszú, 120 cm. széles himezett fodor; 4 gomb. A vászonra dolgozott lyukacsos és laposhimzésből való, hátul kapcsoló aljat mindennemű gyapjuszövetből szabhatjuk. Ha himzett fodorból szabjuk, akkor az alsó szélét egyenesen hagyjuk. Az aljat a kis rajz 83-86a. fig. szerinti szabjuk. A 83. fig. szerint szabott előli lapot s a 86. fig. szerinti hátsó lapot a szemközti, 84. és 85a. fig. szerinti lappal, részben egyszerűen, részben a kép szerint túllérő széllal egyesítjük s az előrajzolt vonalig, a



Kész szabás szám 7043. I. II. és III. nagyságban kapható. 2-2a. Alj himzettel. Szab., magy. és rajz: m.-iv 22. VIII. sz., 54-57. fig.

Kész szabás szám 7044. I. II. és III. nagyságban kapható. 3-3a. sz. Alj himzettel fodorból. Szab.: m.-iv 22. XIV. sz., 83-86a. fig.



Kész szabás szám 7045. II. és III. nagyságban kapható. 4-4a. sz. Alj sujtással díszítve. Szab.: mintáiv 22. XXVI. sz., 159-166. fig.

Fehérnemű, alj, pongyola, kötény.

vetet adva. A felső szélé-
től 2 emnyire a szegélyek
közé, azután pedig kissé
odább a vállakhoz közel
2 emnyi közökben 1 1/2 cm.
hosszu hasítékokat dolgo-
zunk ki, amelyeket hur-
kolunk. A vállon gombolt
inget szalagáthuzattal dí-
szítjük.

**15. és 15a. sz. Kötény két-
fele szövethől.**

Anyag: 3 1/2 m. hosszú, 75 cm.
széles csikos; 1 1/2 m. hosszú,
75 cm. széles pettyes; 1/2 m.
hosszu, 75 cm. széles egyszínű
szatin.

A célszerű kötény fe-
kete-fehér csikos, vörös-
fehér pettyes és egyszínű
fekete szatimból való. A
rövidített oldallapokat
pettyes szövethől szabott
pántok díszítik. A jobb-
oldalt feltűzött zsebet
pettyes pánt díszíti. A kö-
tény alsó derek részének
ívezett kivágását feketén
szegélyezzük s a pettyes



Kész szabás szám 7046. II. nagyság-
ban kapható. 9. sz. Pongyola szélpántos szövethől.

Kész szabás szám 7047. II. nagyság-
ban kapható. 10. sz. Pongyola hurkolással.

A himzessel díszített ing számára az előli és hátsó
ingalját a 99. fig. szerint az előli kivágás körvonalait
figyelembe véve, közepén végig egészen szabjuk, a ré-
szeket a kiszabás előtt a kis rajz méretei szerint kiegészítve.



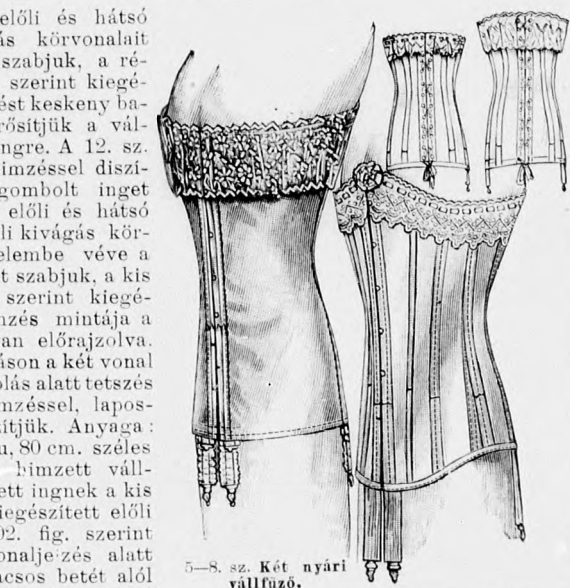
Kész szabás szám 7048. és
7049. 8-10 és 10-12 éves-
nek. 11-14. sz. Négy nappali ing
8-10 éves leányoknak. Szab. és
rajz: mintáiv 22. XVII. sz.,
99-104. fig.

60 cm. hosszú,
2 1/2 cm. széles himzett lyukacsos bétét: 1 1/4 m.
hosszu selyemszalag. A 14. sz. szalagáthuzattal
díszített inghez szükséges: 170 cm.
hosszu, 80 cm. széles ingváson: 2 m. hosszú,
1 cm. széles vert csipke; 1 1/2 m. hosszú, 1 1/2 cm.
széles selyemszalag. Az előli és hátsó ingalját
a 103. és 107. fig. szerint szabjuk, a kis rajz
méretei szerint kiegészítve. A hátsó ingalját
jelzés szerint 40 cm. bőségre húzzuk be. Az
előli ingaljba a fiókszerű rajzon belül három
szegélyt varrunk, a szövét hozzáadásával. Há-
rom-három szegély számára 1-1 cm. széles szö-



Kész szabás szám
7050. I. és II. nagy-
ságban kapható.
15-15a. sz. Kötény
kétfele szövethől.

Kész szabás szám 7051. I. és
III. nagyságban kapható.
16-16a. sz. Kötény kimonó uj-
jakkal. Szab., magy.: mintáiv
22. XXVIII. sz., 170-175. fig.



5-8. sz. Két nyári
vállfűző.

szövethől szá-
bott vállpánta
tűzzük. Ezt az
ujjakkal egybe-
szabjuk s előli
fekete-fehér him-
zésű bététtel,
valamint fekete
pánttal díszít-
jük. Az ujjak-
kat az utób-
biakkal hatá-
roljuk. A fe-
kete lénző-
höz csikos
kötőszalago-
kat varrunk.

**25. és 25a. sz.
Pongyola
pántdisszel.**

Anyag: 8 m.
hosszu, 65 cm.
széles szines;
1 1/2 m. hosszú,
65 cm. széles
fekete pongyó.

Az utra
célszerű ujt-
tást látha-
tunk a fekete
pánttal díszít-
tett köny-
nyű vörös
ponzese-
lyem pongyolában.
Kévs hely-
lyet igé-
nyel és
pompa-
dúrként
összegön-
gyölve,
kézben is
hordhat-
juk, amint
a 25b. sz.
képen lát-
ható.

Kész szabás szám 7052.
II. és IV. nagyságban
kapható.
17-17a. sz. Ujj nélküli
kötény pántdisszel.
Szab., magy.: mintáiv
22. XI. sz., 70-72. fig.

A kimonó szabású pongyola
előli széleit és a nyakkivágást 8 cm.
széles egyenes fekete selyempánt
határolja. Hasonló, 16 cm. széles
pánt díszíti az ujjakat. Az alsó szé-
lét 15 cm. széles kissé összehúzott
dudor díszíti, amelyet csipkézett
laposráncu bodor határol. Amint a
képen láthatjuk, a bodort hátul kö-
zépen mintegy 50 cm. hosszán nem



Kész szabás szám 7053. II. és
III. nagyságban kapható.
18-18a. sz. Házikötény váll-
pánttal. Szab., magy.: m.-iv
22. XII. sz., 73-77. fig.

Kész szabás szám 7054. I. és
III. nagyságban kapható.
19-19a. sz. Ruhakötény legom-
bolható alsóujjal. Szab., magy.:
mintáiv 22. X. sz., 64-69. fig.

varrjuk fel a felső szélénél fogva, hanem nyomógom-
bokkal kapcsoljuk fel. Hogy a pongyolának pompadúr
alakja legyen, haránt
irányban összehajtjuk
és hosszában a dudorig
szűken összehenger-
getjük. Azután ezt és
az oldalcsücskeit a sza-
badon hagyott dudorba
dugjuk és nyomós
gombbal összekapcsol-
juk. A fogóját selyem-
mel behúzott fagyöngy
lánc képezi, amelyet a
pongyola használtakor
a dudor alá gombolunk.

**26. sz. Hálóing galand-
disszel.**

Anyag: 4 m. hosszú, 80 cm.
széles ingváson: 2 1/2 m.
hosszu, 1 cm. széles mosó-
galand.

A hálóing előli ing-
aljára öt-öt szegélyt
tűzünk le. Az előli ha-
siték széléhez 4 cm. szé-
les mosógalanddal dí-
szített ráncot tűzünk.
A hátsó behúzott ing-
alját a duplaszövethől
szabott hátsó váll-
pántba foglaljuk. A le-
hajtott gallér és az ujj-
ak foglalói szintén
duplaszövethől valók
és mosógalanddal van-
nak díszítve.

**30. sz. Ruha kétfele
szövethől gombdisszel.**

Anyag: 4 m. hosszú, 78 cm.
sz. gyapjúmoszlin; 1 1/2 m.
hosszu, 110 cm. sz. gyapjú-
bátisz; 25 gomb; kévs se-
lyem; himzett gallérra haj-
tók; 2 fehér gyapjúreho.

Az egyszerű csinos
ruhát terra-
kotta színű
gyapjubátisz
és hasonló-
színű fehér
pettyes
moszlinből
szabjuk. A
moszlin tu-
nika előli rö-
videbb, mint
hátul és szé-
les szegés fe-
lett, a gyapjú-
bátisz, sze-
gélypánta
van tűzve.



20-22. sz. A 82.,
85. és 84. szám
hátképe.



23. sz. A 81. számú
oldaltól.

NYÁRI RUHÁK.



Két célszerű pongyola utazásra alkalmas. Lásd 24b. és 25b. sz.

Kész szabás szám 7055. II. és III. nagyságban kapható. 24-24a. sz. Pongyola gallérdisszel. Szab. magy.: mintaiv 22. XXVII. sz., 167-169. fig.

Kész szabás szám 7056. II. nagyságban kapható. 25-25a. sz. Pongyola pántdisszel.

a belésderekba varrjuk. A széles vállu két részből szabott dereknak 19a. és 19b. fig. szerinti részeit kiszabás előtt, a hasíték vonala mentén, C-től D-ig egyesítjük. A fiókszerű rajzon belül három keskeny szegélyt varrunk és finom vonalat finom vonalra téve végig húzódó szegélybe varrjuk. Ezt a részt ezenkívül vonaljelzés szerint szelvépánttal díszítjük, amely elől, az oldalvarrást eltakarva, a karöltőig húzódik. A derekrészt a pontozott vonal mentén elől és hátul hajtóká-

Az alj miderszerűen nyulik fel és baloldalt gombok és selyemhenger hurkok díszítik. A derékon a felső ujjrészeket az előli részut csuesba vágott vállpánttal együtt egyszínű szövetszövetből szabjuk, az ezt borító alsó ujjrészeket és a derekrészeket pedig muszlinból szabjuk. Előli gombok és hurkok díszítik. Az ujjak hajtókái és a kis gallér himzett batisztból valók. A gallér grelós végű selyemesokorral végződik. A ruhát hátul kapcsoljuk.

31. sz. **Ruha szelvépántos szövetszövetből.** Anyag: 6 m. hosszú, 78 cm. széles szelvépántos muszlin; 1/4 m. h., 100 cm. sz. pettyes tüll; 1 tuca; gyöngyházzsomb; lakk bőröv.

Az izléses világoszöld muszlinruhát a belőle szabott zöld és fehér mintázatu szelvépánttal díszítjük. A belésderekát a 16. és 17. fig. szerint vágjuk ki és a főt behuzott, lent kissé rátartott 18. fig. szerinti tüllvállpánttal toldjuk meg. Anyakkivágást 1 cm. széles pánt szegélyezi. A keilőleg rövidített csipkefodorral határolt beléssujjakat



szerűen kihajtjuk és jobbról szelvépánttal díszítjük. A 20. fig. szerinti ujjak felső szelét szelvépánt képezi s az alsó szelét két kézelő határolja. Az utóbbiakat a 21. fig. szerinti alapnak megfelelően szelvépántból szabjuk és bevarrással igazítjuk kellő alakúra. Az alját a kis rajz 22-24. fig. szerint szabjuk. Az oldalvarrás kidolgozása után az előli és hátsó lapot az alsó szelétől 6 cm nyire szelvépánttal díszítjük. Az előli lapot túlértő széllel az előli kiegészítő részre tűzzük. A jobb hátsó lapot középet közepre téve, túlértő széllel, a balra tűzzük. A lakk-bőröv keskeny.

33. sz. **Ruha divatos ujjakkal.** Anyag: 3 1/2 m. hosszú, 110 cm. széles homokszínű gyapuszövet; 35 cm. hosszú, 45 cm. széles okruszínű szegélybe varrt tüll; 30 cm. hosszú, 45 cm. széles cseresznyevörös selyem; 21 szöveggel behuzott gomb; 2 m. hosszú, 2 cm. széles plisszírozott valansziencsipke; 130 cm. hosszú, 10 cm. széles hasonló csipke.

A csinos ruhát a 35-43. fig. szerint tafotából vagy gyapjumuszlinból szabjuk.

A hátul kapcsolt belésdereket a 35. fig. szerint ekruszín szegélybe varrt tüllvállpánt díszíti. Ezt előli közepén kép szerint plisszírozott valansziencsipke, cseresznyevörös selyemhenger és gombok díszítik. A szegélybe varrt tüll állógallért szintén selyemhenger, plisszírozottcsipke és előli csokor díszíti. A dereknak a 36. és 37. fig. szerint szabott felsőszövetet selyemszegély díszíti. A 38. fig. szerinti ujjakat kereszt és pont szerint ráncokba rakjuk és vonal és számjelzés szerint a 39. fig. szerinti ujjpántokkal díszítjük. Ezután a részeket összevarrjuk s a felső jelek közötti szelét a derék felsőszövetének karöltője alá tűzzük. A keilőleg rövidített beléssujjakat csipkefodor díszíti. Az alját a kis rajz 40-43. fig. szerint szabjuk. A 42. fig. szerinti alsó előli aljrészt kereszt és pont szerint egy ráncba rakjuk. Az alj felső részét 2 cm. széles széllel az alsóra tűzzük.

Az alj alsó szelét 5 cm. széles laposráncu plisszé határolja. A gomb- és hurkdíszít kép szerint varrjuk fel. Az öv vörös lakk bőrből való.



Két hálóing erősebb uraknak.

Kész szabás sz. 7057. 49-50 cm. nyakkb. 23. sz. Hálóing szalagdísszel.

Kész szabás szám 7058. 50 cm. nyakkbőség. 27. sz. Hálóing kissé kivágva. Szab. magy.: m.-iv 22. XIII. sz., 78-82. fig.



28. sz. A 33. sz. hátképe.

29. sz. A 34. sz. eleje.



Kész szabás szám 7059. I. és II. nagyságban kapható. 30. sz. **Ruha kétféle szövetszövetből gombdísszel.** Ehhez 66. sz.

Kész szabás szám 7060. I. és II. nagyságban kapható. 31. sz. **Ruha szelvépántos szövetszövetből.** Ehhez 23. sz. Szab.: mintaiv 22. III. sz., 16-24. fig.

Kész szabás szám 7061. II. és III. nagyságban kapható. 32. sz. **Ruha csikos tafotából.** Ehhez 44. sz. Szab. magy.: mintaiv 22. sz., XXIII. sz., 142-146. fig. Hasonló szövetszövetből kabát az 50-50a. sz. mintája után készíthető.

Kész szabás szám 7062. II. és III. nagyságban kapható. 33. sz. **Ruha divatos ujjakkal.** Ehhez 28. sz. Szab.: mintaiv 22. V. sz., 35-43. fig.

Kész szabás szám 7063. I. és II. nagyságban kapható. 34. sz. **Ruha roádból befestett csipketté dísszel.** Ehhez 29. sz. Szab.: mintaiv 22. XX. sz., 119-124. fig.

EPSTEIN-cipők különlegességek, KOBRAK-cipők raktára VI. Andrássy-ut 40. szám. Telefon.



Kész szabás szám 7064. 10-12 és 12-14 évesnek.
35. sz. Ünnepi ruha 12-14 éves leánynak.

34. sz. Ruha voálból befestett csipkebetétdíszsel.

Anyag: 3 m. hosszú, 110 cm. széles voál; 7/2 m. hosszú, 10 cm. széles betét; 80 cm. hosszú, 4 cm. széles hát-tét; 1/2 m. hosszú, 50 cm. széles selyem; 20 cm. hosszú, 45 cm. széles fehér tüll; 1 m. hosszú, 6 cm. széles tüllcsipke; 1 paszománycsatt; 40 selyemgomb.


Zöld voálból és befestett csipkebetétdíszsel készíjük a csinos hátulkapcsolt ruhát. A vállpántot a 119. fig. szerint fehér tüllből szabjuk és tisztán ékeljük a beléledérékba. A derék-részeket a 120a. és 120b. fig. szerint szabjuk, a részeket kiszabás előtt a hasíték vonala mentén E-től F-ig egyesítve. Az előli oldalsó részt és hátsó alsó részt a 121. fig. szerinti alpnak megfelelően két haránt egymás mellé illesztett betétdől varrjuk össze és a finom vonalig a kissé húzott derékrészekhez varrjuk. Az utóbbit a felső szélén elől csillagig behuzzuk és betéttel határoljuk, amely az előrajzolt finom vonal szerint a vállpántra nyulik. A 122. fig. szerinti felső szövetségnek felső szélét behuzva a karöltő alá tűzzük. Az alsó szélét betéttel illesztünk, amelyet egy szövet és egy csipkeplisszé határol. A kis rajz 123. és 124. fig. szerint szabott alj oldalvarrásainak kidolgozása után az előrajzolt vonalig csipőpántszerűen haránt egymás mellé illesztett betétek díszítik. Az alsó szélétől 15, 40 és 65 cm-re egy-egy betéttel illesztünk bele. Az aljat plisszé határolja. A felső szélét behuzzuk és derékban elől betéttel betétre illesztve a derékra varrjuk. A ráncolt zöld selyemövet hátul paszománycsattal húzzuk át. A gombokat kép szerint varrjuk fel.

35. sz. Ünnepi ruha 12-14 éves leánynak.

Anyag: 1 3/4 m. hosszú, 120 cm. széles voál; 3/4 m. hosszú, 6 cm. széles szalag; 1/2 m. hosszú, 6 cm. széles vert csipkebetét.

A könnyű csüngős ruhát halványkék voálból és beleszőtt rózsacsokorból álló szélpántból készíjük. A csüngőrészt a felső szélén behuzzuk és vert csipkebetétdől való vállpánttal határoljuk. Ezt felsőszövetből szabott fűrészek borítják, elől egymást keresztezve és hasítékon át visszavezetve. A fűrészeket halványkék bársonyszalag egyesíti, hátul csokorba kötve. Az ujjak széleit hasonló bársonyszalag határolja. A ruhát hátul kapcsoljuk.

39. sz. Menyasszonyi ruha egybe vágott uszályal.
Anyag: 6 1/2 m. hosszú, 90 cm. széles selyem; 1/2 m. hosszú, 45 cm. széles tüll; 210 m. hosszú, 6 cm. széles himzett betét; 1 3/4 m. hosszú 2 cm. széles selyem díszítő galand.
Az előkelő menyasszonyi ruhát elefántcsont fehérszínű selyemből szabjuk. A hátulkapcsolt beléledereket a 105. és 106. fig. szerint tüllből szabott



Két öltözet futtatáshoz vagy gyógysetalhoz.
Kész szabás szám 9067. II. nagyságban kapható.
45. sz. Öltözet tafotából, lebbnyes kabát és két részből álló alj. Ehhez 38. és 52. sz.
Kész szabás szám 7088. II. nagyságban kapható.
46. sz. Nyári ruha panieszerű díszsel. Ehhez 51. sz.



36-37. sz. A 39. és 40. szám ellenkező oldalról.



Kész szabás szám 7069. II. nagyságban kapható.
47. sz. Nyári ruha. Kisebb esküvőre vagy látogatásra. Ehhez 48. sz.

egyesítjük. Az ujjakat egy 4 és egy 8 cm. széles plisszirozott sifonfodor határolja, amelyeknek felvarrását selyembandó takarja. A fűsüt a 9. fig. szerint sifonból szabjuk és elől kereszt és pont szerint ráncokba rakjuk. A külső szélét 10 cm. széles plisszirozott sifonfodor határolja. A fűsüt hátul közepén és a vállakon kissé összehuzzuk és csillagoknál egy-két öltéssel a derékra öltjük. Az aljat a kis rajz 11. és 12. fig. szerint belésszövetből szabjuk és lent a vonalig felső szövettel borítjuk. A kis rajz 13. és 14. fig. szerint szabott tunikán a keresztöltéssel felvart, 18 cm. széles szegély adva van a szabáson. A tunika felső szélét behuzzuk. A kis rajz 15. fig. szerint szabott keskeny felső uszályt tent 20 cm. teljes szélességben behuzzuk. A szabad oldalszéleket egy nyomós gombbal a tunika szegélyére kapcsoljuk. A 4 cm. széles selyemöv oldalsó kapcsolását 12 cm. széles, 70 cm. hosszú rojtosvégű dupla selyemesarp takarja.

43. sz. Divatos tengerparti fejkötő.
Anyag: 30 cm. hosszú, 110 cm. széles fehér mui; 3 m. hosszú, 2 cm. széles vert csipkebetét; 3 vert csipkefürga; 1 m. hosszú, 7 cm. széles rózsaszín szalag.

A díszes tengerparti fejkötőt a 192. és 193. fig. szerint fehér mullból szabjuk. A 192. fig. szerint a fejrészt szabjuk, kép szerint betétekkel díszítve s az alsó szélén jelzés szerint behúzva. A szegélyező csikját a 193. fig. szerint készíjük, azután a fejrészel egyesítjük és szintén betétekkel és figurákkal díszíjük.

45. sz. Öltözet tafotából.
Anyag: 6 m. hosszú, 110 cm. széles tafota; 1 1/2 m. hosszú, 10 cm. széles mullhímzés; 21 m. hosszú, 1 cm. széles fonott paszomány; 1/2 m. hosszú, 45 cm. széles bársony; 50 gomb.
A fecskéké színű tafotából való fess ruha kabátjának a bélése uj és eredeti. A bélése kékes szürke, fekete és színesen mintázott voálból való, amelyet a

betét díszíti. Ehhez hasonló az állógallér. A derékrészt az ujjakkal a 108a. és 108b. fig. szerint szabjuk, a részeket kiszabás előtt a hasíték vonala mentén A-tól B-ig egyesítve. Az ujjakat galand díszíti. A derék-részeket is a széltől 2 cm-re elől és hátul galand díszíti. Az utóbbit betétdől való díszítő pánntal toldjuk meg, amelyet a 107. fig. szerint a behajtás figyelembe vételével szabott alpnak megfelelően igazítunk. A kellőleg rövidített beléssujjakat tüllkézelő és betét határolja. A kis rajz 109-111. fig. szerint szabott alj előli lapjait közepét középre téve egymásra s azután a) betüt a) betüre és b) b-re téve, az előli 109. fig. szerinti kiegészítő részre félceljük, amelyekre azután vonaljelzés szerint díszöltésekkel rávarrjuk. A hátsó lapot is díszöltésekkel varrjuk fel, a finom vonalszerint. A behuzott alj felvar-



38. sz. A 45. szám ellenkező oldalról.

rását a derékra ráncolt öv takarja.

40. sz. Egyszerű menyasszonyi ruha.
Anyag: 6 m. hosszú, 110 cm. széles oolion; 3/4 m. hosszú, 50 cm. széles selyem; 1 m. hosszú, 110 cm. széles sifon; 35 cm. hosszú, 45 cm. széles mintázott tüll; 15 cm. hosszú, 20 cm. széles rojt.

Eolien könnyű gyapju és selyemszövet való ezen csinos menyasszonyi ruha szabásához. A 7. fig. szerint mintázott tüllből való betéttel tisztán ékeljük az elől kapcsololt beléledérékba.

Ehhez hasonló a hátul kapcsolt állógallér. A derékra a 8a. és 8b. fig. szerint szabott részeit a hasíték vonala mentén A-tól B-ig egyesítjük. Az előli kapcsolását 10 cm. széles laposan felvart laposrácé takarja. A 10. fig. szerint az alsó fél felső szélének figyelembe vételével szabott ujjak alsó szélét kissé rátartjuk és a belülről 19 cm.-re rövidített és csupán a beléledérékba varrt beléssujjakkal



48-49. sz. A 47. és 53. szám hátképe.



Kész szabás szám 7070. I. II. és III. nagyságban kapható.
50-50a. sz. Tafotakabát. Fehér himmés, hához való magy.: mintáiv 22. XXIV. 147-152.



Kész szabás szám 7035. II. és III. nagyságban kapható.
39. sz. Menyasszonyi ruha egybe vágott uszályal. Ehhez 36. sz. Szab.: mintáiv 21. sz., 105-111. fig.

pen a b...
kép szer...
Anyag: 4...

nyasszonyi és lakodalmi ruhák.



7035. II. és III. nagyságban kapható. A derékra hasíték vesztéséhez szükséges csipke- és szállyal. Szab.: mintáiv 22. sz., 105-111. fig.

Kész szabás szám 7036. I. és II. nagys. kapható. 40. sz. Egyszerű menyasszonyi ruha gyapjuszövetből. Ehhez 37. sz. Szab.: mintáiv 22. II. sz., 7-13. fig.

46. sz. Nyári ruha pántszerű dísszel. Anyag: 4 1/2 m. hosszú, 110 cm. széles szálpántos voal; 1 1/2 m. hosszú, 45 cm. széles tafota; 8 gomb.

felsőszövevhez hasonlóan, közvászón nélkül dolgozzuk és mint elűtő hajtókát visszafelé hajtva viseljük, amint ezt a 38. sz. képen láthatjuk. A kabát felső részét az ujjakkal egybe szabjuk. A lebbenrészeket hozzávarrjuk. A varrásokat fonott selymhengerek takarják. Az előli gombolásnak megfelelően hátul hasonló gombok és fonott paszományból utánozott pántok díszítik. Hasonlóképp díszítjük az ujjak hajtókáit, amelyeket még mull himzés is díszít. Ehhez hasonló csipke díszíti az előli szélét. A lehajtott gallér fekete bársonyból való. A két részből álló aljnak jobb lapját előli szélesen túléró, lent lekeskenyített szélénél fogva a balra, hátul pedig hasonlóképp-



41-42. sz. Az 55. és 54. szám hátképe.

Az elegáns elefántcsont színű libtiselyem menyasszonyi ruhának sima selyemalját baloldalt hasított csipkestunika borítja. Ehelyett a kész tunika helyett egy másikat sima túllból is szabhatunk, amelyet lyukacsos galanddal felvart szép túllesipkével díszítünk. Az alsó szélén szögletes uszályos lap szabadon. Sajátságos a hátul kapcsolt derék szabása, amelynek mély csipkeszövet vállpántját s ehhez hasonló hosszú ujjait sifonnal béleljük. A selyem derékrészeket körül csavart derékhoz hasonlóan tűzzük. A derék a vállakon igen keskeny és csipkefigurákkal van összefogva. Előli oldalt mirtuszesokrok díszítik.



43. sz. Divatos tengerparti fejkötő batiszból. Szab.: mintáiv 22. XXXIII. sz., 192-193. fig.

54. sz. Ruha esküvőre. Anyag: 8 m. h., 50 cm. sz. selyem; 8 m. h., 50 cm. sz. csipkeszövet; 4 m. h., 10 cm. sz. csipke; 1 tucat gomb; 2 m. hosszú, 10 cm. széles rojt.

A csinos fekete selyemruha szabása alkalmas divatból kivert selyemruhák átalakítására. A kellőleg rövidített bélésujjakat csipkefodor határolja. Az előli betétet az előli és hátrészt a 27-29. fig. szerint szabjuk. Az ujjak felsőszövetét az alsó rész felső szélének figyelembe vételével a 30. fig. szerint csipkeszövetből szabjuk és selyemmel béleljük. A vállakon 10, lefelé 7 cm. széles húzott túll-csipkével határolt válldíszet előli a betét és előli rész varrását takarja, hátul pedig a finom vonal mentén húzódik. A kis rajz 31-33. fig. szerint szabott kissé uszályos alj lapjainak felső részét a finom vonalig bélésből is szabhatjuk, csupán innen selyemből és ezt a részt csipkeszövettel borítjuk. A kis rajz 34. és 34a. fig. szerint szabott tunikának, a jobb lapot, túléró széllel és középet közepre téve, a bal lapra tűzzük. Az alsó szélét rojt határolja. A tunika felső szélét hátulról behuzzuk. Az aljat és tunikát hátulról kapcsoljuk. Az öv keskeny.

55. sz. Ruha markizettből, paszománydísszel. Anyag: 4 1/4 m. hosszú, 110 cm. széles markizet; 2 1/4 m. hosszú, 8 cm. széles túllesipke; 1/2 m. hosszú, 45 cm. széles selyem; 10 gomb; paszománydísz és figura.

A kisebb esküvőkre való cseresznyevörös markizetruhát hasonlószínű alsó ruhára dolgozzuk és hasonlószínű, valamint ezüst paszománnyal díszítjük. Túllesipke határolja a pasztronszerű felsőszövev rész külső szélét is s ezzel együtt szabadon borítja az oldalsó derékrészeket, amelybe az ujj-



44. sz. A 32. sz. hátképe.



Kész szabás szám 7071. II. nagyságban kapható. 53. sz. Elegáns menyasszonyi ruha, gazdag csipkedísszel. Ehhez 49. sz.

zöld színű szélpánttal és hasonló színárnyalatú tafota rüffel díszítjük. Az alj oldalapjait panieszerien ráncokba tűzzük, amelyeket a tafotagombokkal felvart pántok erősítenek meg. Az alj alsó szélén szélpánt húzódik, a felső szélén keskeny tafotabodorról. A könyéken alul éró ujjakat a bélésderék karöltőjébe varrjuk tafotabodor szegéllyel. A derék felsőszövev a vállon egybe van szabva és szabadon borítja a bélésderéket. Az előli betét és a kis gallér szélpántból való; az utóbbit s a felsőszövev elöli széleit bodor határolja. Az oldalt zekeszerien feltűzött szélpánt külső szélét szinten bodor határolja. A hátul kapcsolt ruhaderéket tafotaöv veszi körül.

47. sz. Nyári ruha. Anyag: 5 m. hosszú, 110 cm. széles selyemgáz; 1/2 m. hosszú, 8 cm. széles túllesipke; kevés fekete túll; 1/4 m. hosszú, 4 cm. széles bársonyszalag; 36 gömbölyű gomb; kevés fehér tafota. Igen előkelő a feketén mintázott málnaszínű selyemgázból való mintánk. A derékban igen megrövidített blúzderéket az ujjakkal egybeszabjuk s az alsó szélén köröskörül buggyosan a bélésderékre fektetjük. A derékban valamint az aljnak előli közepét a felső felében, fehér tafotacsik képezi. csiszolt üveggombokkal kivarrva. Az ujjak felső közepét hasonlóképpen díszítjük. A nyakkivágást túllesipke pierotgallér veszi körül, amelyet lyukacsos galanddal felvart túll-plisszé határol. Az ujjak hajtókái a gallérhoz hasonlóak. A deréket pántszerien csúcsba vágott fekete bársony szalagöv veszi körül. Az alj a felsőszövevét panieszerien tűzzük fel, a bélésaljja varrva. Az alj alsó részének széles szegélyt szegély felett varrjuk fel.

53. sz. Elegáns menyasszonyi ruha. Anyag: 8 m. hosszú, 65 cm. széles libtiselyem; 1 1/2 m. hosszú, 45 cm. széles csipkeszövet; 1 külön csipketunika.



Kész szabás szám 7072. II., III. és IV. nagyságban kapható. 54. sz. Ruha esküvőre örömanyanak. Divatból kiment ruhák átalakítására alkalmas forma. Ehhez 42. sz. Szab.: mintáiv 22. IV. sz., 25-31a. fig.


Kész szabás szám 7073. II. és III. nagyságban kapható. 55. sz. Ruha markizettből paszománnyal díszítve, kisebb esküvőre és látogatásra. Ehhez 41. sz.



7070. I. II. és III. nagyságban kapható. Szab.: mintáiv 22. XXIV. sz., 117-152. fig.



51-52. sz. A 45. és 46. szám hátképe.



Kész szabás szám 7074. II., III. és IV. nagyságban kapható. 56-56a. sz. Fekete batiztbluz himzett és valanszien csipkettéttel. Gyaszhoz. Erősebb alakra alkalmas forma.

Kész szabás szám 7075. II. és III. nagyságban kapható. 57-57a. sz. Szegélyvarrt bluz sima vállpánttal.

Kész szabás szám 7076. III. és IV. nagyságban kapható. 58-58a. sz. Bluz csikos selyemből erősebb alakra. Szab. magy.: mintaiv 22. VII. sz. 51-53. fig.



Kész szabás szám 7078. 4-6 és 8-10 évesnek. 60. sz. Kötény 6-8 éves leányknak. Szab.: m. iv 22. XXXII. sz. 188-191. fig.

Kész szabás szám 7079. 4 és 6-8 évesnek. 61. sz. Kötény 4-6 éves leányknak. Szab. magy.: mintaiv 22. XV. sz. 87-89. fig.

Sötétkék voálinonból, aransyárga selyemmel bélelve szabjuk a szép bluzt. Az előli részt három 5-5 kiálló szegélyből álló szegélycsoportba varrjuk. A hátrészt pedig végig három szegélycsoportba. A vállpánt és a 10 cm. széles kézelők voálból valók, aransyárga selyempettyekkel kihimezve. A bluzt előli közepén, valamint az ujjakon gombok díszítik. A bluzt hátul kapcsoljuk.



Kész szabás szám 7082. 8-10 és 10-12 évesnek. 67. sz. Ruha könnyű himzéssel 10-12 éves leányknak. Ehhez 64. sz.

Kész szabás szám 7083. 10-12 és 12-14 évesnek. 68. sz. Ruha keresztöltéssel díszítve 12-14 éves leányknak. Ehhez 63. sz. Szab.: mintaiv 22. XXXI. sz. 185-187. fig.

kat külön varrjuk. Az ujjakat valamint a vállpántot s az állógallért hasonló csipke határolja. A derék felsőszövetének széleit selyemszegély díszíti. A díszit gomb és hurokdísz egészíti ki. Az ujjakat és a ráncolt selyemövet figurák díszítik. Az utóbbiak díszítik a tunika egymást borító széleit is, amelyek lent mélyen ki vannak vágva s a kiegészítő rész kilátszik alóluk. Az utóbbi előli egy lapos-ráncba, egyebütt plisszéráncokba van rakva. A tunika hátul kissé uszályosan borítja az alját. Az alját hátul kapcsoljuk. 56. és 56a. sz. Fekete batiztbluz himzett és valanszien betétdíszszel.

Anyag: 1 m. hosszú, 100 cm. széles batizt; 1 m. hosszú, 8 cm. széles himzés; 1/2 m. hosszú, 3 cm. széles himzett betét; 7 m. hosszú, 2 cm. széles csipke; 1 m. hosszú lyukacsos galand.

A hátul kapcsoló kimonoszertien szabott bluz fekete batiztbluzból való. Az előli részen közepén himzett betét húzódik végig, mindkét oldalt himzéssel díszítve. Ezután a batiztbluzt jobbról balról 5-5 szegélybe varrjuk és ezek után pedig valanszienbetétet illesztünk bele. Az előli részt a két részekkel, amelyeket szegélycsoportok és betét díszít, valanszienbetétek egyesítik, amelyek közé a vállakon szegélybe varrt részeket illesztünk. Az ujjakat foglaló s az állógallér betétekből és szegélybe varrt batiztbluzból áll csipkeszegéllyel. 57. és 57a. sz.

Szegélyekbe varrt bluz sima vállpánttal.

Anyag: 1 1/2 m. hosszú, 110 cm. széles voálinon; 40 aransyárga selyem gomb.

60. sz. Kötény 6-8 éves leányknak.

Anyag: 2 1/2 m. hosszú, 90 cm. széles vászon; 1/4 m. szatén; 6 m. h. fekete-fehér díszítő zsinór; 2 gomb. A célszerű kötényt a 188. és 189. fig. szerint szürke vászomból szabjuk, a részeket kiszabás előtt a kis rajz méretei szerint kiegészítve. A 188. fig. szerinti előli kötényt részint kereszt és pont szerint lapos ráncokba rakjuk. A vállpántot a 190. fig.

61. sz. Kötény 4-6 éves leányknak.

Anyag: 1 1/4 m. hosszú, 50 cm. széles tafota; 1 1/4 m. hosszú, 6 cm. széles tüllesipke; 1/4 m. hosszú, 100 cm. széles tül; 4 tafotagomb.

A díszes sötétkék tafotabluzt kerek lebbenyrészt határolja, amelyet kemény csokorral díszített öv erősíti a sima derékreszekhez. Az előli kapcsoló bluzt a jobb előli részen gombok és hurkok díszítik. A felső szélét sárgás tül és csipkéből való széles gallér veszi körül. A betét és állógallér

69-70. sz. Két divatos bőröv.


szerinti alpnak megfelelően szürke és vörös pántokból varrjuk össze. A 191. fig. szerint szabott ujjakat a felső és alsó szélén csillagtól csillagig behúzzuk és 20 cm. bő, 5 cm. széles, 2 cm. széles vörös pánttal díszített foglalóba foglaljuk. A vörös csikokat fekete-fehér díszítőzsinór határolja. Az utóbbi az 5 cm. széles megfelelő bő övet is díszíti közepén végig. A kötényt hátul gomboljuk.

62. sz. Lebbeny bluz tafotából csipkegallérral.

Anyag: 1 3/4 m. hosszú, 50 cm. széles tafota; 1 1/4 m. hosszú, 6 cm. széles tüllesipke; 1/4 m. hosszú, 100 cm. széles tül; 4 tafotagomb.



Kész szabás szám 7081. 6-8 és 8-10 évesnek. 65. sz. Mosórúha 6-8 éves fiúknak. Szab. magy.: mintaiv 22. XVI. sz. 90-98. fig.



69-70. sz. Két divatos bőröv.

lér szegélybe varrt tülből valók. Az ujjak szélei alá szegélyt tűzünk és feltűzött kézelőkkel díszítjük. 67. sz. Ruha könnyű himzéssel 10-12 éves leányknak.

Anyag: 2 1/2 m. hosszú, 100 cm. széles kasmír; 1 m. hosszú, 6 cm. széles tüllesipke; kevés fekete selyem.

A csinos szürkés-kék kasmír ruhát vászomból és muszlinból is szabhatjuk. Ez esetben tamburirozás helyett himzett gyapjú szélpántot használunk. A vállpántot tüllesipkéből varrjuk össze. Az előli két csoport kiálló szegélybe varrt bluz felsőszövetét tamburirozott pánttal varrjuk fel. A díszet fekete selyemcsokrok és grelok képezik. Az ujjakat a mélyített karöltő alk



Kész szabás szám 7077. I. és II. nagyságban kapható. 59-59a. sz. Bluz gallérdíszszel. Szab. magy.: mintaiv 22. XXV. sz. 153-158. fig.

diszítik. A ráncba rakott alj felvarrását 5 cm. széles letűzött felső szövetöv takarja. Az öv jobb vége mélyen átnyulik a balra. A ruhát hátul kapcsoljuk.

68. sz. Ruha keresztöltéssel díszítve 12-14 éves leányknak.

Anyag: 2 3/4 m. hosszú, 90 cm. széles fakó rózsaszín gyapjúszövet; 30 cm. hosszú, 4 cm. széles csipkettét; 90 cm. hosszú, 3 cm. széles fekete bársonyszalag; 3 grelo; fakó rózsaszín és fekete himzőfonál.

Az egyszerű ruhát fakó rózsaszín gyapjúszövetből szabjuk és fekete pettyekkel himezzük ki. A felsőujjakkal egybeszabott derékreszeket a 186a. és 186b. fig. szerint szabjuk, a részeket kiszabás előtt, a hasíték vonala mentén, N-től O-ig egyesítve. A 187. fig. szerint, az alsó ujjakkal egybe szabott oldalrészeket szám szerint varrjuk fel. A kivágást a 185. fig. szerint betétdíszszel szabott vállpánt tölti ki. A derekat vonaljelzés szerint 1 1/2 cm. széles keresztöltésekkel díszítjük, amelyek alól a szövetet közepén felhasítjuk és behajtva le-

szegjük. Az alj 82 cm. széles, 140 cm. bő egyenes részből áll, amelynek a felső szélét behúzzuk. Az alját, 10 cm. nyire az alsó szélétől, a derékhez hasonlóan díszítjük. A 4 cm. széles övet előli baloldalt greloval végződő bársonyszalag díszíti.

69. és 70. sz. Két divatos bőröv.

Mindkét öv divatosan keskeny. Az alsó szürkés-kék bőrből való. A gyöngyházgombokkal díszített övet tetszésszerinti bősegre kapcsolhatjuk a nyomógombokkal. A felső fekete lakk bőröv vörös glazbőrrel van beszegve és vörös bőrcsattal kapcsoljuk össze.

71. sz. Festő-kabát.

Anyag: 3 m. hosszú, 120 cm. széles világoskék vászon.



Kész szabás szám 7084. 42 és 44 cm. nyakbőség. 71-72. sz. Két kabát kőfaragónak, szobrásznak, festőnek. Szab.: (71. sz.) mintaiv 22. IX. sz., 58-63. fig. Szab.: (72. sz.) magy.: mintaiv 22. XXIX. sz., 177. fig.

Kész szabás szám 7077. I. és II. nagyságban kapható. 59-59a. sz. Bluz gallérdíszszel. Szab. magy.: mintaiv 22. XXV. sz. 153-158. fig.

Kész szabás szám 7077. I. és II. nagyságban kapható. 59-59a. sz. Bluz gallérdíszszel. Szab. magy.: mintaiv 22. XXV. sz. 153-158. fig.

Kész szabás szám 7080. I., II. és III. nagys. kapható. 62. sz. Lebbeny bluz tafotából csipkegallérral.

Kész szabás szám 7080. I., II. és III. nagys. kapható. 62. sz. Lebbeny bluz tafotából csipkegallérral.

63-64. sz. A 68. és 67. szám hátképe.

66. sz. A 30. sz. hátképe.

Kész szabás szám 7086. II. és III. nagyságban kapható. 73-73a. sz. Egyszerű ruha muszlinból. Szab.: m.-iv. 22. VI. sz., 44-50. fig.



Az elől gombos kabátot az 58-63. fig. szerint szabjuk. Az 58. és 59. fig.-át a kis rajz szerint egészítjük ki. Az előli szélre 3 cm. széles szöveticikot s az előli rész alá rajz és kép szerint zsebet tűzünk. A vállpánt és a nyakfogláló duplaszövetből való. Az ujjakat tűzött varrással varrjuk fel. Az alsó széleket behúzzuk és 5 cm. széles foglálóba foglaljuk. A szövetövet szövetpántokon húzzuk át, amelyeket oldalt és hátul az I. betűk között, elől pedig hasonló magasságban tűzzük fel. A ruhát tetszés szerint és céljának megfelelően sötétkék vagy barna szövetből is szabhatjuk. 73. és 73a. sz. Egyszerű ruha muszlinból.

Anyag: 6 1/2 m. hosszú, 10 cm. széles divatos színű, fehérpetytes muszlin; 1 m. hosszú, 45 cm. széles selyem; 40 cm. hosszú, 40 cm. széles finoman mintázott fehér tüll; 2 1/4 m. hosszú, 2 cm. széles valansziensipke; 2 tuat selyemmel behúzott gomb.

Az egyszerű ruhát a 44-50. fig. szerint szabjuk. A 44. fig. szerinti vállpántot az állógallérhoz hasonlóan tüllből szabjuk és a hátul kapcsolt bélésderékbe tisztán ékeljük. Az

előli és hátrészt oldalt egyszerűen összevarrjuk, azután a részeket 1 cm. széles szegéllyel, a 47. fig. szerinti ujjakra tűzzük, az előrajzolt finom vonal szerint. A haránt pántokat vállmagasságban csillagtól kezdődőleg varrjuk fel. Az ujjakat s a kivágás felső szélét 1 cm. széles selyempánt határolja és kis hurkokba rakott selyemhenger díszíti. A kellőleg rövidített bélésujjakat sima tüllkézeldőkkel toldjuk meg, amelyeket három valansziensipke díszít. Az alját a kis rajz 48-50. fig. szerint szabjuk. A bal felső alrészét a 48. fig. szerint végig, a jobbat csupán előrajzolt középső vonalig szabjuk ki. Az alj alsó részét az előrajzolt finom vonal mentén tűzzük alá. Az 50. fig. szerinti hátsó lapot jobboldalt a felső szélre varrjuk és balra átkapcsoljuk. Az alj felső szélét a bevarrás után behúzzuk. Az alj felvarrását ráncokba rakott selyem borítja, hátul csokorral díszítve. A gombokat kép szerint varrjuk fel.

74. és 74a. sz. Párisi ruha.

Az elegáns ruhát barnapetytes, mandulazöld fulárból szabjuk, a díszét tamburirozott figurák képezik, amelyet zöld alapon barna müselemmel dolgozunk ki. Az alj tunikarészei egy ilyen figura felett keresztelődnek elől középen, hátul pedig panieszerűen vannak feltűzve.



Kész szabás szám 7087. II. nagys. kapható. 74-74a. sz. Párisi ruha.

A derék válldiszei elől és hátul keresztelődve, elől tamburirozott figura, hátul pedig a felsőszövetvel borított bélésderék felett nyílnak szét. A hosszú ujjak az oldalsó felsőszövettel egybe vannak vágva. A nyakki-vágást tamburirozott tafogallér határolja. 76. sz. Celszerű vászonruha.



Anyag: 4 m. hosszú, 120 cm. széles vászon; 12 gomb; himzett gallér szabóval.

A fakó rózsaszín vászonnál szabott könnyű nyári ruhát ugynevezett fehér batiszt, díszes madeirahimzéssel és hurkolással kihimézett forradalmi gallér díszíti. A ruha szabása egyszerű. A kabát eleje és háta két részből áll, az ujjai simák. Az utóbbi közelítő-magasságban vászonnal van bélelve és le van tűzve és gombok díszítik. A hajtókaszérien visszahajtott előli széleket egy gombbal az előli részre erősítjük. A kabátot egyszerűen gomboljuk. A három lapból álló aljnak feltűzött előli lapját jobboldalt egy pánt-rész alá tűzzük és szintén gombokkal díszítjük. A jobb hátsó lapot túlerő széllel a barv tűzzük.

78. sz. Tengerész kadétruha 8-10 éves fiúknak.

Anyag: 1 1/2 m. hosszú, 120 cm. széles tengerészkék sevió; 1/4 m. hosszú, 100 cm. széles fehér sevió; 14 nagyobb, 10 kisebb aranygomb; 1 matrözgallér; 1 tengerészesokor.

A tengerészkék sevió egy rövid, elől gombolt nadrágból és egy szűk, testhez álló rövid zubbonyból áll, amely alatt egy fehér sevió bluzhoz való mellényt viselünk. A kétsoros gombolt zubbonynak hajtóka gallérja van. Az ujjakat 3 cm. széles aranygombokkal kivartt pánt díszíti, a bal ujjat ezenkívül arany kantillal kihimézett tengerészjelvény is díszíti. A külön felkötött kék gyapjúkőper matrözgallért fehér szalag és fekete selyem tengerészesokor díszíti.

83. sz. Vadászruha férfiaknak.

Anyag: 6 m. hosszú, 7 cm. széles köper bársony; 12 szarvas szarugomb.

A mintánkat barna bordázott köper bársonyból, vagy vízhatlan lodenből szabjuk. A ruha rövid foglálással szabott nadrág ugynevezett és kabátból áll. Az eleje végig ki van szabva, a hátrésze pedig vállpánt alá van tűzve. A nagy oldalzsebek s a bal mellzseb fel vannak tűzve és pántok vannak rágom-bolva. Az ujjak a pántjai által tetszés szerinti bőségre igazíthatók. Az



Kész szabás szám 7088. I. és II. nagyságban kapható. 75-75a. sz. Ruha tafotából fűdísszel. Szab., magy.: mintáiv 22. XXI. sz., 125-133. fig.

84. sz. Lovaglórúha karsu hölgyeknek.

Anyag: 5 m. hosszú, 120 cm. széles fekete kamgarnszövet; 5 nagy, 6 kicsi paszománycsöm.

A 84. sz. képen látható lovaglórúha egy hosszú lebbeny kabátból és mérsékeltlen bő lovaglólaljból áll. A kabát eleje és háta két részből van szabva, amelyek egymásra vannak tűzve és férfi hajtókával és lehajtott gallérral van ellátva. A sima ujjak a karöltőbe vannak varrva. Az alsó szélét hengertűzés és gombok díszítik. Az egyszerű gombolt kabát bélése szürkés-fehér selyem. Az alj két lapból áll. A jobbat a térd és a nyereg kápa miatt az ismert módon ameddig kell, vadbőrel van megbélelve. Ez az aljrész járaskor egy hurokkal és egy gombbal magasra van felgombolva. A hasíték a bal felében elől oldalt van.

85. sz. Lovaglókabát hosszú lebbennyel.

Anyag: 3 3/4 m. hosszú, 140 cm. széles koverkot; 11 gomb.

A hosszú lovaglókabátot szürkészöld koverkotból szabjuk, amely alatt bricseszt és

magas lovaglósízmát viselünk. Az első előli és a második hátrész végig vannak kiszabva, míg a többi rész a derék alatt rövidebbre van véve és harangszerű lebbennyel van megtöltve. A hatsó varrása mentén a lebbeny varrásától hasítékot hagyunk. A dísz gombok képezik.



80-81. sz. A 79. és 76. sz. háta.



Kész szabás sz. 7089. I. és II. nagys. kapható. 78. sz. Tengerészruha. Ehhez 81. sz.

Kész szabás szám 7090. 8-10 és 10-12 éveseknek. Szab., magy.: mintáiv 22. XXX. sz., 178-184. fig.

Kész szabás szám 7091. 8-10 és 10-12 éveseknek. 78. sz. Tengerészruha 10-12 éves fiúknak.

Kész szabás szám 7092. I. és II. nagyságban kapható. 79. sz. Egyszerű nyári ruha. Ehhez 80. sz. Szab., magy.: mintáiv 22. XIX. sz., 113-118. fig.



Kész szabás szám 7093. I. és II. nagyságban kapható. 82. sz. Vadásruha. Ehhez 20. sz. Szab., magy.: mintaiv 22. XXII. sz., 134-141. ág.

Kész szabás szám 7094. 40 cm. nyakbőség. 83. sz. Vadásruha uraknak.

Kész szabás szám 7095. I. és II. nagys. kapható. 84. sz. Lovaglóruba nyulánk hülyeknek. Ehhez 22. sz.

Kész szabás szám 7096. II. nagyságban kapható. 85. sz. Lovaglókabát hosszú lebbennyel. Lovagláshoz férfinyeregben. Ehhez 21. sz.

Kész szabásminták: rögtön használható, selyempapirosból kivágott minták.

➡ Rendelés előtt elolvasandó. ➡

A mintaivünkön adott és kipróbált szabásmintákon kívül — minden a **Divat Ujság**-ban megjelent kép hez adunk rendes szabásmintákat, melyek selyempapirosból vannak kivágva. Ezeket a mintákat felnőtteknek négyféle nagyságban: I., II., III., IV. nagyságban, gyermekeknek 1—16 évig terjedő korfokozatban adjuk. Minden kép alatt pontosan jelezve van, milyen nagyságban, illetve korfokozatban kapható a minta.

A rendes minták mértékét felnőtteknek és gyermekeknek lásd a mintaivre nyomtatott megrendelő lapon.

Felnőtteknél a kész szabásmintát abban a nagyságban választjuk, mely legjobban összeillik a személyes mértékkel. Gyermekeknek kérjük a felső bőség méretét és nem a hosszát mértékadóknak venni, mert gyermekeknek a mintáján sokkal egyszerűbb hosszában, mint szélteben változtatni. A kész mintáknak személyes mérték utáni átalakításához minden mintához mellékelünk utasítást. Megrendeléseket csakis a **Divat Ujság** kiadóhivatalába kell küldeni. Megrendelésnél használjuk ehhez a számhoz mellékelt

nyomatott megrendelő lapot.

A szabásminta ára előfizetőnek 60 fillér, nem előfizetőnek 80 fillér. Utánvétellel nem küldünk szabásmintát. A kész szabásmintákon kívül, mint eddig is, személyes mértékre is küldünk szabásmintákat.

Ruhamintákat mérték után muszlinból szabva és összefércelve is készítünk a következő árban:

	Egész szabás- minta	Fél szabás minta
Teljes kosztüm	5 korona	3 korona
Hosszu gallér vagy köpeny	"	2 "
Egybeszabott ruha	3 "	2 "
Kabát	3 "	2 "
Pongyola vagy preszesz-ruha	3 "	2 "
Alj	2 "	1 "
Derek vagy bluz	2 "	1 "
Gyermekekuha	2 "	1 "
Gyermekefelöltő leánynek vagy fiúnak	2 "	1 "

DIVAT UJSÁG

Szerkesztőség és kiadóhivatal: Budapesten, VIII. Kerület, Rökh Szilárd-utca 4. szám.

✿ Az öltözködés művészete. ✿
A fehérneműre, piperére és kézimunkára nézve a legjobb tanácsadó.

Szines divatképek, szabásrajzok és szórakoztató melléklet. ✿ E divatlap a nagyközönség igényeit elégíti ki.

Nyolcoldalas nagy főlapja a legújabb divat ábráit közli. Százszázötven képe jeleníti meg az öltözékek, blúzok, köpenyek, gallérok, kabátok és kalapok újdonságait :: ::

Duplaoldalas szabásmintaive a már varrt tudónak drága klacs. A ki munkájában megakad, könnyen utbagyazásra lel a szabásmagyarázat bő szövegében ::

Szines divatképe is van a Divat Ujságnak. Azt a célt szolgálja, hogy a divatos kelmék színével megismertesse az olvasót és egyúttal kioktassa, minő színű kelmét minő színű csipkével vagy más egyéb ékeséggel lehet díszíteni. :: ::

Divatos hajviseletnek is sokféle képe van a Divat Ujság mellékletén. Nincs az az arc, a melyhez illő frizurát e képek után ne lehetne választani :: :: :: :: :: ::

Szines kézimunka-kép is járul a Divat Ujsághoz. A szerkesztőség erre különös gondot fordít, mert célja, hogy az előfizetőkkel megkedveltesse oly tárgyak készítését, a melyek az otthon barátságossá, kellemessé teszik :: :: :: :: :: ::



Monogram-Album című kü-lönlapja legdivatosabb monogramok rajzainak természetes nagyságával kedvesedik az előfizetőknek. A készítőit, valamint a himzett monogramok sok száza van egy-egy évfolyamban :: :: :: :: :: ::

Kézimunka-melléklete híres s ugyszólván a legkedveltebb az egész országban. Számtalan polgári és felsőbb leányiskolában hasznos tanító-eszköznek bizonyult s mintái közkedveltségre tettek szert :: :: :: ::

Tündér Ujjak című lap is egészíti ki az ujságot. Nyolc oldalán szebbnél-szebb iparművészeti munkákkal ismerteti meg a tudnivalókat. A faégetés, selyemfestés, bőrmunkák sokféle rajza s magyarázó szövege telíti meg a lapot :: :: :: :: :: ::

A Szórakoztató mellékletben, mely minden számhoz jár, közöl elbeszélést, nőket érdeklő irányítványokat, sok hasznos tudnivalót, gazdag háztartási rovatot, négyesületekről beszámolót és szerkesztői üzeneteket :: ::

Ruhamintát is ad a Divat Ujság musz-linból szabva, összelérelve s csak azért az árért, a melybe az a kiadóhivatalnak kerül. Elsőrangú szabóműhely foglalkozik a megrendelések teljesítésével :: ::

A DIVAT UJSÁG minden hónapban kétszer jelenik meg. Előfizetési ára nagyon olcsó. Negyedévre 2 K 20 f. Félévre 4 K. 40 f. Egész évre 8 K 80 f.

A Divat Ujság tartalomjegyzéke:

Divatos kalapok: 1., 30. kép.
Sikkes pongyolák: 9-10., 24-25. kép.
Csinos aljak: 2-4. kép.
Célszerű kötények: 15-19. kép.
Nyaralóba való ruhák: 30-33., 74. kép.
Menyasszonyi és lakodalmi öltözékek: 39-55. kép.
Csinos blúzok: 56-59., 62. kép.
Gyermekruhák: 35., 60-61., 65., 67-68. kép.
Utazó- és sportruhák felnőtteknek és gyermekeknek: 76-79., 82-85. kép.

Szórakoztató melléklet.


Tegnap és ma. Irta *Dárday Sándorné*.
A kisebbik Mariska. Irta: *Szederkényi Anna*.
Az emberevő. Irta: *Leon Chavignaud*.
Vetélytársak. Irta *Latt Annie*.
Voltaire és az asszonyok.
A megszépített orr.
Kertészeti szaktanfolyam úriasszonyok és úri-leányok részére.
A béke tanyája. Irta *Yo van Sloten*.
Miért sós a tenger vize.
Rendes rovatok: Komelika: A nyár. Irta *Antal Géza*. — Háztartás. — Házasság. — Halálozás. — Szerkesztői üzenetek.

Egyéb mellékletek.

Szabásmintaív.
Kézimunkamelléklet.
Színes divatkép.

Ruhákat = FEST. és ruhadíszeket minta után TISZTIT FENTŐS és BARNA

Budapest. Gyári: X. ker. Román-utca 6. szám. Főüzlet: VIII., József-körút 34. szám.
Gyűjtőtelepek: Hegedűs Sándor-utca 11. István-ut 36. Óntoa 20. Rígó-utca 10. szám. Telefon: 126-90.
Rendelésnél tessék hivatkozni a Divat Ujságra.



BUTOROK

Háló, ebédlők, uriszobák, szalonok, teljes kastélyberendezések, vas- és ré-butorok, szőnyegok, függönyök, csillárok és zongorák szállítanak bárholva készpénzert vagy rendkívül előnyös fizetési feltételekkel. Diszes nagy butoralbum 1 korona. Teljes berendezésnél utazó mintákkal díjmentesen küldetik bárholva.

Modern Lakberendezési Vállalat

Budapest, IV., Gerlóczy-u. 7. (Központi városrésze mellett)

Rendelésnél tessék hivatkozni a Divat Ujságra.

LEGUJABB PÁRIZSI ÉS BÉCSI MODELLEK

Gyermek-ruhák
Kizárólag saját gyártmány.
Szenzációs olcsó árak 1.- koronától kezdve, a legfinomabb kivitelig.

„WÄSCHE CLOU“
Wien XVI., Lerchenfeldergürtel 53.
Képes DIVAT-ALBUM és ÁRJEYZÉK kívánatra ingyen és bérmentve.

Rendelésnél tessék hivatkozni a Divat Ujságra.

Hölgyek figyelmébe!

Mielőtt divatos női készletét vásárolna, kérem tekintse meg



Papek József

cs. és kir. udvari szállító, bőröndös és árnóm bőraru-készítő kirakatait Budapest, VIII., Rákóczi-ut 15.



Hölgyeim!

Sok pénzt takarít meg az, a ki hajszükségeit

Steuer hajkereskedőnél szerzi be, kifésült hajból a legújabb divatu munkákat készítik.

Olcsó árak! Olcsó árak!

STEUER M. Budapest, VI., Király-utca 44.


Rendelésnél tessék hivatkozni a Divat Ujságra.

Kehrling nem csak...

hanem hiszt is 24 óra alatt mindenféle ruhanevel, függőnyt, szőrmét, szőnyegot stl.
Gyár: Budapest, III., Zeigmond-ter 10. (Saját ház.)
Fiókák: II., Margit-körút 60. VI., Váci-körút 85. VI., Andrassy-ut 4. és 55. VII., Király-utca 1. VIII., Orozy-ut 40.
Vidéken: Pécs, Király-utca 34.
Postal megbizások pontosan eszközöltetnek.

Anyák! Nincsen többé elgörbült test!

ha az én utol nem ért, a legismertebb orvosok által ajánlott ortoped-támasztó fűzőmet használja. Mesésen könnyű és hygienikus! Férden növevse hajló iskolás gyermekeknek nélkülözhetetlen mentő és óvó eszköze



Fűzőhasználat előtt. Fűzőhasználat után.
Haskötők, gummihasnyak, mellfűzők mérték szerint készítettnek.

Hölgyeknek szakavatott női kiszolgálás!
Méréselt árak! Kifogástalan technikai kivitel jótállás mellett! Legújabb képes jubileumi árjegyzéket ingyen és bérmentve küld!

KELETI J. testgyenesítő gépek gyára Budapest, Alapított 1878. IV. Koronaherceg-u. 17/K. Telefon 13-76

Most jelent meg! Uj könyv!

ILUS.

Regény.

Irta: Korsós Zoltán.

Ára füzve 2 kor. Kötve 3 kor.

Kapható: a Budapesti Hirlap könyvkiadóhivatalában és minden könyvkereskedésben.

GUTORI FÖLDES KELEMEN
aradi gyógyszerész által készített

MARGIT-CRÈME

legjobb arckenőcs, mely 2-3 nap alatt ifjítja és szépíti az arcot.

Margit-Crème egyedüli szer szeplő, májfoltok, pattanások, bőrtarka (Mitesser) rancok, kiütések stb. ellen.
Margit-Crème paratlan szer bőrpattanások, wimmerlik, arc- és kézvörösödes, napbarnítás ellen.
Margit-Crème bámulatos hatása abban rejlik, hogy bőre kenve, ez rögtön felveszi és ez okozza azon csodás átalakulást, hogy egy szeplővel, vagy májfoltokkal fedett arc 2-3 nap alatt fehérré lesz.
Margit-Crème teljesen ártalmatlan, nem zsiros, az arc nem lesz fényes, azért nappal is használható.

A Földes-féle Margit-Crème
ára: nagy tégely 2 korona, kis tégely 1 korona.

Margit-puder fehér, rózsá vagy crème színben 1 kor. 20 fillér.

Margit-szappan darabja 70 fillér.

Csakis akkor valódi, ha minden dohoz gutori Földes Kelemen gyógyszerész Arad, felirattal és címerrel van ellátva.
Utánzatoktól óvakodjunk!

Cuendet Constant

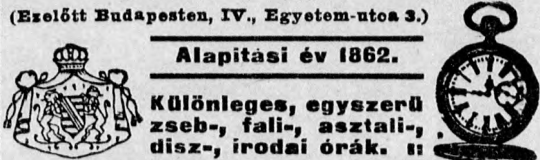
svájci órák

Budapest, Kigyó-ter 5. sz.

(Ez előtt Budapesten, IV., Egyetem-utca 3.)

Alapítási év 1862.

Különleges, egyszerű zseb-, fali-, asztali-, dísz-, irodai órák.



Rendelésnél tessék hivatkozni a Divat Ujságra.

Minden házban nélkülözhetetlen a legújabb szabadalmazott FINDLER-féle Iudtömő-Készülék,

annak kiváló előnye miatt. Behizonyított tény, hogy a készülék használatánál a lud gégejébe a legparányibb kukoricaszemese sem kerülhet. A tömés a szabadalmazott készülékkel biztosabb, gyorsabb és könnyebb, mint készülék nélkül; a leggyetlenebb család is minden veszély nélkül tömhet. A lud nem lesz annyira kirozva, mint azelőtt. A tömés e módjánál nagyobb máj érhető el és a lud gyorsabban hizik. Egy darab ára bérmentlenül 1.50 K.

Központi iroda: A Fíndler-féle szabadalmazott Iudtömő-készülék eladási irodája, Vágújholly.
Vezérképviselőség: GSITTNER és RAUSCH Budapest, VI., Andrassy-ut 8. szám.

Rendelésnél tessék hivatkozni a Divat Ujságra.

Hártl L. és Tarsa Budapest, VII., Baross-ter 20. Telefon 81-66.
Festék, kence és lakgyári raktára, valamint háztartási cikkek elárusítása. A „Keleti pályaudvarhoz”.

Rendelésnél tessék hivatkozni a Divat Ujságra.

Kereskedelmi tanintézet Debrecenben.

A tanintézetet az 1715-ben alakult KERESKEDŐ TÁRSULAT 1857-ben alapította, ez idő szerint hat tagozatból áll s mindenben egyenjogu a hasonló állami iskolákkal.

A fiu felsőkereskedelmi iskola

melynek folyó évi szeptember hó 1-én 40-ik tanve nyílik meg, három évfolyamu s érettségit tett növendékei egyéves önkentességi jogot nyernek.

A női felsőkereskedelmi iskola

melynek folyó évi szeptember hó 1-én 4-ik tanve nyílik meg, szintén 3 évfolyamu s ugyanolyan képsítést nyújt, mint a fiu felsőkereskedelmi iskolák.

A női kereskedelmi tanfolyam

melynek folyó évi szeptember hó 1-én 14-ik tanve nyílik meg, egy évfolyamu.

Ugy a női felsőkereskedelmi iskola, mint a női kereskedelmi tanfolyam növendékei a tanintézet tenhatósága alatt álló leányinternátusban nyerhetnek elhelyezést, hely biztosítása érdekében azonban a kívánandó, hogy e tekintetbeni szándékukat július hó 5-éig jelentsek be az igazgatóságnak

A felvételt és minden egyéb tudnivalókat illetőleg a tanintézet igazgatósága hozzáintézett megkeresésekre kimerítő tájékoztatást nyújt s a tanintézet illusztrált ismertetését díjmentesen küldi meg.

Fábián Lajos Mór igazgató.

Rendelésnél tessék hivatkozni a Divat Ujságra.

Üdit! Gyógyit!

IGEN URAM...EZ BUZIÁSI-PHÖNIX”
PEZSGÖHÖZ, BORHOZ A LEGJOBB ITAL!

Bakteriummentes (Radiumemanation) Szénsavdus természetes ásványvíz

Főlerakat: Budapest, VI., Eötvös-u. 44. Kapható mindenütt! Telefon 86-35.

Rendelésnél tessék hivatkozni a Divat Ujságra.