



A Divat Ujság megjelenik havonként kétszer, minden hónap elején és mégis már azzal kell foglalkoznunk, vajjon mi újat hoz majd az őszi és téli divat. Különösen azokat érdeklí ez, akik nem annyira újat akarnának az új idényre varratni, mint inkább a régit átalakítani. Nos hát örömmel mondhatjuk, hogy a jövődivat, amennyiben az a kabátos ruhákra és köpenyekre vonatkozik, nem mutat olyan lényeges változást, hogy a már eddig viselt holmi ne állhasson meg mellette.

negyed
esztendőre **2 kor. 20 fill.** postai
szótküldéssel.

Minden számban szórakoztató melléklet és kétoldalas szabásmintaiv. Havonként színes divatkép és kézimunka-melléklet. Havonként változó a nyolcoldalas Tündér Ujjak iparművészeti újság, Családi Monogram-lap lapjai és színes kézimunka-kép.

Divatcsevegés.

Mindazonáltal nem tagadhatjuk, hogy van valami jellegzetes az új modelleken. Vegyük csak például a szövetet. Nagyon kedvelt a lágy nehéz anyag és kabátos ruhának különösen szeretik a ratinet és bársonyszerű szöveteket. Nagyon szép a lágy, finom gyapjas szövet, mely rövide nyírott, mint a bársony; *velours de laine* a neve (gyapjvelur); egy másik, hasonló szövésű anyag, mely azonban erősen bordás, *velours de laine coté* néven ismeretes. Egy harmadik erősen bolyhos újdonság is van, ez a *frisé*. Ezenkívül viselnek majd sok cibelit, simán és csikosan, meg más bolyhos szövetet és különösen cotélét, bordás szövetet, mely amikor évekként elzött olyan nagyon divatos volt, szinte elpusztíthatatlannak bizonyult. Cél szerű kabátos ruhának ennél jobbat alig ajánlhatunk.

Viselő ruhának kevésbé alkalmas a ratiné, mert nagyon kopik és könnyen ki is fényesedik. A sevíó, melyet különösen tavaszi ruhának nagyon kedveltek, némileg háttérbe szorul, de viselő ruhának és köpenynek most is feldolgozzák. Köpenynek ezután is a béleletlen duplaoldalas szövet lesz a kedvelt. És a forma? Ebben úgy a kabátnál, mint a köpenynél a forradalom a „forradalmi gallérből” indul ki, melynek nem egy mintája volt eddig is a Divat Ujságban látható. Ezeknek a galléroknak a formája természetesen a legváltozatosabb, majd olyanok, mint a legegyszerűbb magas lehajtott gallér: majd olyan, hogy álló lehajtott gallérnak, vagy visszahajtvá is viselhető, amikor aztán szélesen megtekercslik; láttunk olyat is, mely mellényrészekre borul és lazán megkötött nyakkendővégek fogják össze. Kivéve a kemény, magas formát, puhan vannak kidolgozva;

többnyire betét nélkül való és a felsőszövet anyagából készül.

A mellényrészt, mely az idén megint divatossá lett, az öltözék anyagától erősen elütő aprómintás vagy sima selyemből készítik, többnyire fehér, de épp úgy fekete selyemből is. Ahogy a legújabb *Holzer* modelleken láttuk, a kabátrészek szabása csak kevésbé változott; többnyire megosztották az elő- és hátrészek, néha lebbeny-részek vannak hozzá szabva. Az ujj sima, aránylag majdnem egészen egyenes a formája és szeles az alsó ujj. Ha az ujjon kezelő vagy hajtóka van, úgy az megfelel a gallérnak és leginkább a ruha anyagából készül.

A szoknya végre lényegesen megváltozott. Bár bős szoknyáról még most se lehet szó, de már illesztenek bele rakott részeket, akár oldalt, akár hátul, mely mégis lehetővé teszi a már bátrabb és szabad mozgást. Mintegy figyelmeztetésül megmondjuk, hogy az új formájuk mégis ugyan nagyon egyszerűnek látszanak, a szabásuk mégis nem várt nehézséget ad, miután majdnem valamennyi féloldalu és így megkivánják a legnagyobb gondosságot. A Divat Ujság szabásmintái ezt is megkönnyítik a szinte túlzottan pontos megjelölés révén.

A kalapokról majd legközelebb mondunk el érdekes dolgokat. Annyit azonban már most is elárulhatunk, hogy nem a nagy vagy a kis kalap, hanem a nagy és a kis kalap lesz divatos. A kis kalap közt a posztillon forma a legkedveltebb, csakúgy, ahogy a nyáron divatos volt és ezután is kevés, de mereven álló lesz a disze. Nagyon sikkos lesz a kicsi, magas forma selyemplüssből, valamint a lapos nagy forma vastag felbélből és selyemfilzből.

1. sz. Nagy selyem nemezkalap.

A fekete selyemnemezéből való, fess kalapnak széles karimája elől magasan fel van hajtvá és csücskösen be van nyomva. A fejrészhez narancssárga bársony csokor erősíti, amellyel a drága, fehér-sárga színárnyalatu köcsög is meg van erősítve.

3. és 3a. sz. Egyszerű blúz. Anyag: 2 m. h., 110 cm. sz. bársony vagy 3 m. h., 50 cm. sz. bársony; 40 cm. himzett tüll csipkézett 10 cm. h., 45 cm. sz. mintázott tüll 16 kicsi selyengomb.

A simán bélelt, sötétkék bársony blúzt a 66–68. fig. szerint szabjuk. Az elejének az alapját a 66. fig. szerint. Kiszabás előtt, vonaljelzés szerint, egy kellő nagyságu szövetet két 1 1/2 cm. széles rancia rakunk. Ha kevés szövetünk van, akkor a varrás a ránc hajlásába esik. A sima hátrészt a 67. fig. szerint szabjuk. A nyakkivágást himzett tüll csipkézett határolja. A 68. fig. szerinti ujjak felső szélét behúzzuk és szegély alatt a karöltőbe tűzzük. Az alsó szélét 5 cm. széles hajtóka díszíti. Az egyenes állógallér mintázott tüllből való és gombok díszítik. A jelzés szerint behúzott alsó szélét a derék bőségének megfelelő bőséggel behúzzuk.

9. sz. Kötött kabát. Anyag: 1 1/2 m. hosszú, 120 cm. széles kötött szövet; vagy 1 1/2 font pamut; 3 gyöngyházgomb.



1. sz. Nagy selyem nemezkalap köcsagdíszsel.

Szabásminták megrendelését közvetlenül a Divat Ujság kiadóhivatalába kell címezni: VIII., Rökk Szilárd-u. 4.

**UJ ŐSZI
BLUZ ÉS
KABAT.**



Kész szabás szám 7154. I. és II. nagyságban kapható. 2-2a. sz. Selyembluz lebbennyel. Szab. magy.: mintaiv 24. X. sz., 61-65. fig.

az oldalszéleken vagy megtoldani vagy fogyasztani kell. Az előli részen fönt dupla vonal szerint hasítékot hagyunk. Azután a munkát mindkét oldalon tovább dolgozzuk s a baloldalon a 4 cm széles aláéző pánt számára kellő számú szemet toldunk. A kézelőket és a gallért a kabát alsó széléhez hasonlóan kötjük. A gallér felvarrásánál az előli részt csillagig rátartjuk. Az öv 4 cm. széles.



5-7. sz. A 89. sz. ellenkező oldalról.



8. sz. A 43. szám ellenkező oldalról.

A kabátot szövetsből is kiszabhatjuk vagy a 170-174. fig. szerint meg is köthetjük. A 170. és 171. fig. szerint szabott részek a kis rajz méretei szerint kiegészítendőek. Ezeket a részeket úgy kell a szövetsrészekre fektetni, hogy az alsó széleik pontosan összeessenek. Az ujjak felső és alsó széleinél ugyanezre kell ügyelni. Mintánkon a lehajtott gallér és a kézelők sűrűbben szőtt szövetsből valók. A kabátot gomboljuk és ezért, ha kötött szövetsből szabjuk, a finom dupla vonal szerint a bal fehér hasítékot dolgozzuk ki. A jobb hasíték széle alá 4 cm. széles batiszt csíkot tűzünk, a balhoz pedig 4 cm. széles csíkot varrunk kötött szövetsből. Ha kötni akarjuk a kabátot, akkor az elejét és hátát az alsó szélen kezdve ide és oda menő sorokban dolgozzuk, egy szemet jobbra, egyet balra, fordulóknál a szemeket lekötvén. Így kötjük 6 cm. szélesen. Ezután a szemeket kicseréljük, ugyanis a jobb szemet balra s a bal jobbra kötve. A visszafelé menő sorokban a szemeket úgy kötjük, amint láthatók.



Kész szabás szám 7155. I. II. és III. nagyságban kapható. 3-3a. sz. Egyszerű bluz bársonyból. Szab.: mintaiv 24. XI. sz., 66-68. fig.

Az ujjakat hasonlóképpen kötjük. De figyelnünk kell arra, hogy a részeket

hosszan le vannak tűzve. A végeiket himzett legyek díszítik. A középső ráncot tafotagombok és hurkok díszítik. Az alj 5 cm. hosszán mider szerint felnyulik. Hátul az oldallapok alá gombos övrész van tűzve. Az oldallapok széles szegéllyel nyulnak a hátsó lapokra, amelyek négy 6-6 cm. széles szemkötőt fektetett ráncokba vannak tűzve.

15. és 15a. sz. Alj felszedett tunikával. Anyag: 3 m. hosszú, 100 cm. széles tafota; 2 m. hosszú selyemsujtás; 34 buhuzott gomb; 1 m. hosszú, 4 cm. széles bársonyszalag. Az elegáns alját fekete tafotából



Kész szabás szám 7157. II. és III. nagyságban kapható. 9. sz. Ujformájú kötött kabát. Szab.: mintaiv 24. XXVIII. sz., 170-174. fig.

10. és 10a. sz. Bluz. Anyag: 3 m. hosszú, 50 cm. széles selyem; 1/2 m. hosszú, 80 cm. széles voál; 3 m. hosszú, 6 cm. széles csipke.

A bronzszínű libertise-lyemből való esinos bluzt a most annyira kedvelt forradalmi gallér díszíti, ennek megfelelő ujjhajtókákkal és fehér gyapjuvoál valansziencsipeszegéllyel. Az előli és hátrészt egy-egy laposráncba rakjuk. A hátul láthatatlanul gombolt bluz egyszerű ujjait a karöltőbe varrjuk.

12. és 12a. sz. Posztóbluz. Anyag: 1 1/2 m. hosszú, 110 cm. sz. posztó; 1 himzett batisztgallér és ujjhajtókák; fekete bársonyszalag nyakkendő.

A fiatalos bluzt kobaldeké posztóból szabjuk. Az eleje kifelé fordított ráncokba van rakva, amelyek különböző magasságban vannak letűzve. A tűzések himzett legyekkel végződnek. Az előli gombolást két csoport, a legfinomabb hengerszegélybe varrt laposránc takarja. A sima hátrészt letűzött laposránc díszíti. Az ujjak egyszerű ingbluzujjak. A bluzt pettyekkel kihimzett és lyukacsos szegéllyel díszített batisztgallér és ujjhajtókák díszítik.

13. és 13a. sz. Mideres alj. Anyag: 3 m. hosszú, 110 cm. széles sevíó; 2 m. hosszú, 6 cm. széles selyempaszomány; 75 cm. hosszú, 4 cm. széles selyempaszomány; 16 gomb.

A fekete sevíó mideres alját a 69. és 70. fig. szerint szabjuk. A 69. fig. szerinti előli lapot és a 70. fig. szerinti hátsó lapot a kis rajz méretei szerint egészítjük ki. A jobb előli lapot végig, a bal

szalag díszíti. A zekéje egybeszabott előli és hátrészből áll. A sima ujjak a karöltőbe vannak varrva. A vállakat 2-2 kiálló szegélybe varrjuk. A jobb előli rész szélesen borítja a bal s a külső szélén szalag díszíti. Ez határolja köröskörül a négyzetes kivágást és szegélyezi az ujjak hajtókáinak felső szélét. A zekét előli láthatatlanul gomboljuk és derékban 3 cm. széles szövetsből vevszük körül. A galandot bársonyszalaggal is helyettesíthetjük.

23-26. sz. Vállfűző és mell-tartó.

A termézetesszerű drell vállfűzőt halsont nélkül zsínórbetéttel dolgozzuk. A válltartói bele vannak szövés a vállon át az előli vállpántrészekre nyúlnak. Ezek és az alsó miderrészek közé tűzzük a húzott mellrészt. A felső szélét keskeny csipke díszíti, lent belőle szabott fülek vannak a larisnyatartók számára. A könnyű melltartó fehér mosó szalagokból való, amelyeket feltűzött batisztpántok fognak össze, amelyekbe a halsontokat is toljuk. A melltartót előli gomboljuk és valansziencsipeskével határoljuk.

28. sz. Ruha kabáttal. Anyag: 4 1/2 m. h. 110 cm. sz. mindet oldalán szőtt sevíó; 9 m. h. 3 cm. sz. paszomány; 3 nagy, 25 kisebb gomb.

Az öltözet erősen bordázott, sötét burgundi vörös sevíóból való, amely igen kedvelt szín kabátos ruhák számára. Az alj oldallapjait a széles előli lapra tűzzük. Ujítás a ruhán a fekete paszományból való pántdísz. A pánt egyik fele atnyulik a feltűzött szélen, míg a másik fele alá nyulik, amint ez a 19. számú képen látható.

csupán az előrajzolt középső vonalig szabjuk. A bal hátsó lap túlérő szélel nyulik át a jobbra. A gombokat és hamis gomblyukakat kép szerint varrjuk fel. Az alsó szélén selyempaszomány húzódik végig s ez díszíti előli baloldalt 30 cm. magasan a varrásokot. Az alj felső szélét 5 cm. széles lényő határolja.

14. és 14a. sz. Alj új ráncdíszel. Anyag: 3 m. hosszú, 100 cm. széles szövets; 10 gomb.

A díszes, öt lapból álló mideres alj fekete poplinból való. Az előli lap jobboldalt, előli középtáján három 5-5 cm. széles ráncba van varrva, amelyek fönt 30 cm.



Kész szabás szám 7156. II. III. és IV. nagyságban kapható. 4-4a. sz. Bluz bársonyból egyoldalú hajtókával és lebbennyel. Szab. magy.: m-iv 24. XXV. sz., 148-153. fig.

szabjuk, a kis rajz 184-187. fig. szerint. A 184. és 185. fig. szerint szabott bélésalj alsó széle 40 cm. magasan felsőszövettel van borítva. A tunikát a 186. és 187. fig. szerint szabjuk. Először is az alj jobb lapját szabjuk ki a 186. fig. szerint, az előli középet jelző vonal figyelembe vételével. Azután a ráncokat kereszt és pont szerint berakjuk, még pedig a felső és alsó ráncokat 4-4, a középsőket pedig 2 1/2 cm. szélesen. Az aljának a 187. fig. szerint szabott bal lapját oldalt, ameddig a túlérő szél elő van rajzolva és hátul a jobb lapra tűzzük és selyemsujtással, valamint gombokkal díszítjük. A felső szélén kissé rátartott alját keskeny lényőbe foglaljuk és hátul kapcsoljuk. Az alját és tunikát a látható módon 5 cm. széles pánt díszíti. Az öv bársonyból való.

17. sz. Egyszerű pongyolakabát.

Anyag: 3 m. hosszú, 70 cm. széles flanel; 2 m. hosszú, 2 cm. sz. szalag.

Az egyszerű cseresnyevörös flanel pongyolát török mintázatu



Kész szabás szám 7161. I. II. és III. nagyságban kapható.

13-13a. sz. Mideres alj szalagdíszel. Szab.: mintaiv 24. XII. sz., 69-70. fig.



Kész szabás szám 7163. I. II. és III. nagyságban kapható.

15-15a. sz. Alj felszedett tunikával. Szab.: mintaiv 24. XXXI. sz., 184-187. fig.



Kész szabás szám 7158. II. és III. nagyságban kapható. 10-10a. sz. Bluz forradalmi gallérral és hajtókával.

Kész szabás szám 7159. I. és II. nagyságban kapható. 11-11a. sz. Bluz matrógallérral fiatal hölgyeknek. Szab. magy.: mintaiv 24. XXVI. sz., 154-160. fig.

Kész szabás szám 7160. I. és II. nagyságban kapható. 12-12a. sz. Posztóbluz berakott díszel.



Kész szabás szám 7164. I. II. és III. nagyságban kapható. 16-16a. sz. Pongyolakabát hetéttel és anélkül viselhető. Szab., magy.: m-iv 24. XIII. sz., 71-76. fig.

Kész szabás szám 7165. II., III. és IV. nagyságban kapható. 17. sz. Egyszerű pongyolakabát szalagdíszsel.

29. sz. Célserű kabát.
Anyag: 3/4 m. hosszú, 130 cm. széles angol szövöt; 6 gomb.
A kabát szürkészöld angol szövötől való és hasonlószerű, sötétzöld kockás klottal van megbélelve. A kabát angolosan bő. A raglan ujjakat az oldalzsebekkel ellátott előli részek s az egybeszabott hátrészek alá tűzzük. A kabátot magasan gomboljuk. A széles, lehajtott gallér belsejére egy gombot varrunk és egy gomblyukat dolgozunk ki, a gallér felhajtásakor való összegombolhatása miatt.



30. sz. Őszi iltózet.
Anyag: 4 m. hosszú, 120 cm. széles csikos szövöt; 30 cm. hosszú rézsut vagyott bársony; 3 nagyobb és 6 kicsi gomb.
A csinos ruhát világosszürke, keskeny sötétebb csikos szövötől szabjuk. A három lapból álló aljat a kis rajz 112. és 113. fig. szerint szabjuk. A jobb hátsó lapot a balra tűzzük a hátsó közepe szerint. A hasítékot nyomós gombbal kapcsoljuk. A kabát eleje és háta ketté osztott. A 114-117. fig. szerinti részeket a kis rajz méretei

A dísz fekete gombok képezik. A két lapos ráncba rakott hátsó lapot széles szélét hagyva az oldallapokra tűzzük. A kabát eleje és háta két részből áll. Az első hátrészből oldalt pántot szabunk, amelyet a második előli részre tűzünk. Az ujjaknak a hátsó varrásába foglalt rövid pántrészeit szintén paszomány és gomb díszíti. A kabátnak előli, lágy köztűzszonnal és felszövövel bélelt széleit fönt hajtokaszerűen kihajtjuk. Az egyszerűen gombolt kabát gallérja lehajtott.




Kész szabás szám 7167. II. és III. nagyságban kapható. 22-22a. sz. Egyszerű háziruha. Szab., magy.: m-iv 24. IX. sz., 55-60. fig.



szert kiegészítjük, a hosszát deréktól mérve. Az első előli részen figyelembe veendő az előli közepe, a hajítás vonala s a bevarrás a második előli részén pedig a zsebháshaték és zsebpánt. Az első előli részt majdnem teljes szélességében vászonnal béleljük. A hajtóra hosszában a szélén felszövövel, egyebütt pedig fekete bársonnyal béleljük. A felszövöt 2 cm. szélesen láthatóvá válik. A lehajtott gallért a 118. fig. szerint vászon-és szövötbeállításból szabjuk, azután a nyakkivágásra varrva, jobbról bársonnyal borítjuk. A belső varrás kidolgozása után a 119. és 120. fig. szerinti ujjakra 10 cm. széles hajtókát tűzünk. A selyemmel bélelt kabát előli részeit közepén egymásra gomboljuk.

18-19. sz. A 28. szám hátképe.



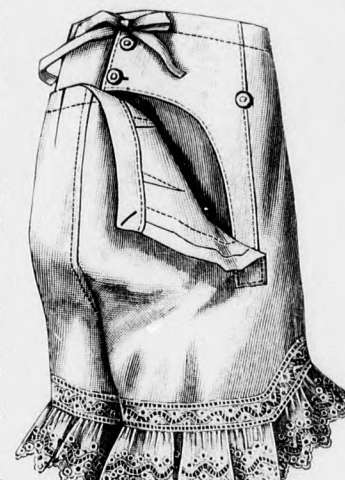
szalag veszi körül, előli négy kicsi ugyanilyen csokorral és egy fehér műkőcsaggal díszítve, amelyet bőr csattba tűzünk. A 37. sz. homokszínű elegáns bársony kalapnak széles, szépen ívezett karimáját belülről fekete tafotával béleljük. A fekete színű plőrőzt előli csinos lágy hasonlószerű ripszszalaggal erősítjük a fejrészhez. A 38. sz. fiatalos fekete selyem szörme nemezkalapot szép zöld-kék, fekete színárnyalatu szárny díszíti, amelyet egy csattal, zöldeskék tollakból való csatt erősíti a fejrészhez. A 39. sz. barnás-szürke felbelsővetkalap karimája köröskörül fel van hajtva. A linon alap fejrészt bronzöld és fecskekék libertiselyemtekerek díszíti, amely hátul egy két felálló kacsba van kötve.

40. sz. Kabát henger szegélydíszsel.
Anyag: 4 m. hosszú, 130 cm. széles ratiné; 3 m. hosszú, 3 cm. széles paszomány; 5 gomb.
A csinos sötétkék ratiné kabátot fekete selyempaszomány díszíti. A széles hajtókát az egybeszabott előli részekhez varrjuk. Ezeket a hengerszegélyek díszítik, amelyek léggel végződnek. Az előli széleket fekete üveg-gombokkal és felszövövel beszegett gomblyukakkal gomboljuk, a végeiket szintén légy díszíti. A háta egy lent paszománnyal díszített, egybeszabott felsőrészből és két részt egymást borító és széles széllel a felső részre és egymásra tűzött két alsó részből áll. A gombokat és gomblyukakat kép szerint varrjuk fel, illetve dolgozunk ki.



23-26. sz. Vállfűző és melltartó.

42. sz. Bársonykalap. Mintánknak úgy az alakja mint a díszítése. A sötétkék bársonykalapnak hátul magasra felhajtott, előli az arcot árnyékoló karimát hasonló színű ripszszalaggal szegjük be. A magas fejrészt előli egy keményen felnyúló plisszírozott fehér valenziensipkéből való dísz borítja, amelyet kissé húzva csak



Kész szabás szám 7172. II., III. és IV. nagyságban kapható. 31. sz. Csukott nadrág himzésdíszsel. Szab., magy.: mintav 24. XIV. sz., 77-78. fig.



Kész szabás szám 7168. I. és II. nagyságban kapható. 27-27a. sz. Célserű őszikabát raglán ujjakkal. Szab., magy.: mintav 24. XIX. sz., 97-103. fig.

Kész szabás szám 7169. II. és III. nagyságban kapható. 28. sz. Ruha kabáttal és szalagdíszsel. Ehhez 18. és 19. sz.

Kész szabás szám 7170. 38 cm. nyakbőség. 29. sz. Célserű kabát.

Kész szabás sz. 7171. 88 cm. felsőbőség. I. nagyságban kapható. 30. sz. Őszi iltózet fiatal hölgyeknek. Ehhez 32. sz. Szab.: mintav 24. XXI. sz., 112-120. fig.



32-34. sz. A 30., 53. és 82. szám ellenkező oldalról. Telefon.



Kész szabás szám 7173. I. és II. nagyságban kapható. 40. sz. Kabát hengerezgély díszsel. Ehhez a kabát eleje; mintav. 24. 189. fig.

Kész szabás szám 7174. II. és III. nagyságban kapható. 41. sz. Kabát dupla gallerral. Szab. magy. és hátkep; mintav. 24. 111. sz., 7-15a. fig.



45-47a. sz. Elegáns tarsolyok régi ezüstgaland virágdísz és ezüstszürke selyemből.

varszerűen egy kemény gázzrésze varrunk. Az arcot fátol borítja.

44. sz. Célserű őszi öltözet.

Anyag: 5 m. hosszú, 130 cm. széles mindkét oldalán szőtt sevió; 40 cm. részut szabott bársony; 14 nagy, 6 kicsi gomb; kevés fehér posztó.

A sötétbarna, mindkét oldalán szőtt sevió öltözet kabátjának eleje két részből áll, a háta pedig egybeszabott. Erre tűzzük a pántszerűen kivágott oldalrészt. A hajtókagallért barna közvászson nélküli, fehér posztóval szegélyezett bársonygallér borítja. Érdekesek a jobb előli és a hátrészen kidolgozott széles hasítékok, amelyeket bársonnyal szegünk be és balról ismét oda varrunk. Az előli részen a hasítékokat gomblyuk szélességében hasítva hagyjuk a kabát összegombolhatása végett. A felső, oldalt izevetten kivágott aljrészeket dupla aljat utánozva az alsó részekre tűzzük. Az aljat mindkét oldalt és hátul, két szemközt fektetett ráncba rakjuk.

49. sz. Ruha hajtókagallerral.

Anyag: 5 m. hosszú, 110 cm. széles popelin; 1 1/4 m. hosszú, 50 cm. széles selyem; 1 m. hosszú, 10 cm. széles tüllcsipke; 6 1/2 m. hosszú, 4 cm. széles paszománydísz; 27 gomb.

A hátul kapcsolt borvörös popelin ruhát a 121-128. fig. szerint szabjuk. A betétet a 121. fig. szerint tüllcsipkéből varrjuk és tisztán ékeljük a belélederekba. Ezt a karöltőjén felsőszövetvel díszítjük. A derékrészt a 122a. és 122b. fig. szerint szabjuk, a részeket kiszabás



35. sz. Kalap hosszuszörű nemezéből szárnydíszsel éltesebb hölgyeknek.



36. sz. Nemezkalap fényes bőrrel fiatal hölgyeknek.



42. sz. Kalap bársonyból fiatal hölgyeknek.

előtt C-től D-ig egyesítve. Elöl paszomány díszíti, a finom vonal jelzése szerint. A 123. fig. szerinti karöltő pántot hasonlószínű selyemből szabjuk és paszományyal díszítve, a belést borítva, a derékrészek alá tűzzük. A 124. fig. szerinti szintén selyemből szabott hajtókagallér külső szélét paszomány díszíti. Az utóbbit szám szerint a derékrészekre varrjuk és a hajtás vonala mentén kihajtjuk. Az ujjakat a 125a. és 125b. fig. szerint szabjuk s a hasíték vonala mentén E-től F-ig egyesítjük. A belső varrás kidolgozása előtt az ujjak hátsó szélét csillagtól csillagig behúzzuk és számjelzés szerint az előli ujjak alá tűzzük. Az ujjakat és a 6 cm. széles hasítékot plisszírozott tüllcsipke határolja. A lebbenyt a 126 fig. szerint selyemből szabjuk, a külső szélén paszományyal díszítjük és szám szerint a derékra varrjuk. Az aljat a kis rajz 127. és 128. fig. szerint szabjuk. A jobb hátsó lapot végig kiszabjuk és tüllérő széllel az előli lapra tűzzük. A bal hátsó lapot csupán az előrajzolt középső vonalig szabjuk és az előli lappal egyszerűen összevarrjuk. A jobb hátsó lapot középen a balra tűzzük. Az aljat díszítő 5 cm. széles részut pántot jobb-

oldalt vonaljelzés szerint, baloldalt pedig 54 cm., hátul 30 cm. magasan varrjuk fel, a hosszát a deréktől mérve. A derék és az alj egybevarrását 5 cm. széles előli kemény papiros tejecskébe húzott selyemmel borított csatton áthúzza.

36. sz. Nemezkalap fényes bőrrel fiatal hölgyeknek.

51. sz. Újszabásu ruha. Anyag: 4 1/2 m. hosszú, 110 cm. széles gyapjuszövet; 1/4 m. hosszú, 45 cm. széles selyem; 36 gomb; 1 1/4 m. hosszú, 6 cm. széles selyemgaland; 1 m. hosszú, 7 cm. széles tüllbetét; 1 m. hosszú, 7 cm. széles tüllcsipke. A csinos klematizskék lágy gyapjuszövet ruhát hasonlószínű selyemgaland díszíti. A hátul kapcsolt beléledereket a 45. fig. szerint tüllbetétekből szabott vállpánt díszíti. Ehhez hasonló az állógallér. A derékra a 47. és 49. fig. szerint szabott alsó részeit selyemszegély felett a 46. és 48. fig. szerint szabott részekre tűzzük, előbb kép szerint galanddal díszítve. A dísz gombok képezik. Az 50. fig. szerint szabott előli ujjrészeket az 51. fig. szerinti hátsó ujjrészekre tűzzük. Az 52. fig. szerinti kéz-



Kész szabás szám 7177. II., III. és IV. nagyságban kapható. 49. sz. Ruha csucos lebbennyel és hajtókagallérral erősebb hölgyeknek. Ehhez 48. sz. Szab.; mintav. 24. XXII. sz., 121-128. fig.

Kész szabás szám 7178. I. és II. nagyságban kapható. 50. sz. Ruha gombdíszsel. Ehhez 48. sz. Szab.; mintav. 24. XXIII. sz., 129-135. fig.

UJ ÖS...LTÓZ

előket cs... rolja. Ar... lyemöve... csat dísz... nak jobb... bal hátsó... jait végig... előli és... csipőpánt... vonalig sz... előrajzolt... és közé... 53. és 54... int és köz... másra tűz... Az alj al... 2 1/4 m. 8... szu szövet... juk, ameb... s fekvő... plisszíroz... az előrajz... szerint a... al tűzzük... 54. és Párisi ölt... A r... szabott...



37. sz. Látópy sítakalap... nek.



46-48. sz. A 49., 51. és 52. sz. ellenkező oldalról.

Kész szabás szám 7179. I. és II. nagyságban kapható. 51. sz. Ruha... 47. sz. Szab... 54. fig.

JJ ÖS...LTÖZÉKEK

előket csipke...
 rolja. A ráncolt se-
 lyemövet csat díszíti. Az alj-
 nak jobb oldalán hátsó csipőpánt-
 jait végig a hátsó csipőpánt-
 alól és jobb hátsó csipőpánt-
 t pedig csipőpánt az
 előrajzolt vonalig szabjuk az
 53. és 54. sz. szövetből szab-
 tunk. Az alj alsó részét
 2 1/4 m. 82 sz. szövetből szab-
 juk, amelynek fekvő ráncokba
 plissirozzuk az előrajzolt vonal
 szerint a tál alá tűzzük.
 54. és Párisi öltözet.
 A ruhát szabott ruha cse-



38. sz. Kalap selyem nemezből tollal fiatal hölgyeknek.



39. sz. Kalap selyemdíszrel idősebb hölgyeknek.

resznyeőrös tafota alsó részét rózsafüzerrel mintázott kék markizett felső ruha borítja. Az alján a felsőruha elől középen csipkefodor felett kétfelé válik és belülről cseresznyeőrös bársonyszalaggal van összefogva. Az utóbbit a hasítékokon áthúzzuk és hátul panieszerűen a felső ruhára tűzzük. A szélét épp úgy, mint a kimonószerűen szabott derékrészeket szélpánt szegélyezi. A derék kilátszó tafota betétjei elől bugyosan, hátul simán borítják a bélésderéket. Elöl zsabószerű csipkedísz van felvarrva. Az ujjak széleit hasonló csipke díszíti. A cseresznyeőrös bársony szalagöv markizett rozettákkal van felerősítve.

61. sz. Ruha és kabát 6-8 éves leánynak.

Anyag: 3 m. hosszú, 120 cm. széles posztó; 50 m. hosszú sujtás; gipürgallér.

Amint az igen csinos párisi mintánkon láthatjuk, gyermeknél is divatosná válik a teljes öltözet viselése. Az öltö-

7. sz. Látvány séta...
 nek.



Kész szabás szám 7179. I. és II. nagyságban kapható. Ehhez mintáiv 24. VIII. 47. sz. sz. 54. fig.

Kész szabás szám 7180. II., III. és IV. nagyságban kapható. Ehhez 48. sz. Szab., magy.: 24. V. sz., 21-30. fig.

Kész szabás szám 7181. I., II. és III. nagyságban kapható. Ehhez 33. sz. Szab., magy.: 24. XXIV. sz., 136-147. fig.



Kész szabás szám 7182. II. nagyságban kapható. 54-54a. sz. Párisi öltözet ünnepélyekre.

nadrágján a foglaló a szövetből van szabva. A foglalókat a térdnél bevarrással szűkítve, vászonnal megbéleljük és gomboljuk. A 161a. és 161b. fig. szerint szabott nadrágrészeket, valamint a 162a. és 162b. fig. szerinti részeket kiszabás előtt a hasíték vonala mentén L-től U-ig, valamint N-től O-ig egyesítjük. A szabásnál figyelembe veendő a bevarrás, a vonaljellemben a láthatatlan gombolás gomblyukpánt felvarrásához s a finom dupla vonalak a zsebszabók számára, amelyeket a 164. fig. szerinti pánt takar. A l. n. zójét a 163. fig. szerint szabjuk. A kabát részeit a 165. és 166. fig. szerint szabjuk, a részeket kiszabás előtt a kis rajz méretei szerint kiegészítve. A szabásrészekben a pántok vonalai jelezve vannak, amelyek L-től L-ig az öv áthúzása végett varratlanul maradnak. Az elől részen ezenkívül elő van rajzolva oldalt egy bevarrás, egy finom dupla vonal a zsebszabók számára és a zsebpánt vonala. A zsebek a bélés és felsőszövet közé esnek. A függőleges finom vonal pedig a gombok oldalt felvarrt zsebet, a függőleges finom vonal pedig a gombok felvarrását jelzi. Az előli széleket vászon és felsőszövettel béleljük s a felső sarkait a kövászón és belésszövettel bélelt 167. fig. sze-




Kész szabás szám 7175. II., III. és IV. nagyságban kapható. Ehhez 8. sz. Szab., magy.: mintáiv 24. IV. sz., 16-20. fig.

Kész szabás szám 7176. II. és III. nagyságban kapható. Ehhez 77. és 77a. sz.

zet szamócaszínű posztóból való. A ruha egyszerű csüngő ruha szabású. A vállpántot, ujjfogalókat s az alj alsó szélét felvarrt, hasonlószínű sujtás díszíti. A kabát eleje és háta egybeszabott. Az elején levő zsebeket sujtás díszíti. Ezzel díszítjük a kabátot köröskörül, szintúgy a karöltő alátűzött, háromnegyhosszu ujjakkezélcit. 62. sz. Ruha 12-14 éves fiúnak.




Kész szabás szám 7183. II. nagyságban kapható. Ehhez 48. sz. Szab., magy.: 24. V. sz., 21-30. fig.



55-57. sz. Divatos fekete fátolyok.

méretei szerint kiegészítve, a 91. fig.-an a behajtást is figyelembe véve. Az előli részen a gombos vonala, valamint a feltűzendő zsebek rajza látható; az előrajzolt finom dupla vonal mentén a feltűzött zsebrészen hasítékot dolgozunk ki. A zsebpántot a felső hasítékszél alá tűzzük. Az előli részeket a bevarrások kidolgozása után nyakkivágáson az előrajzolt vonalig

rinti lehajtott gallérral kihajtjuk, a hajtás vonala mentén. A 169. fig. szerinti ujjakat a karöltő alatt egy kis ráncba rakjuk. 63. sz. Átmeneti kabát 14-16 éves fiúnak. Anyag: 5 m. hosszú, 120 cm. széles szürkös színárnyalatú kontefekioszövet; 10 fekete szarugomb. A kétrosan



gombolt kabátot hátul gombos pánttal fogjuk össze. A kabátot a 91-96. fig. szerint szabjuk, a 91. és 92. fig.-akat a kis rajz

Uj őszi gyermek-öltözékek.



Közvászson és felsőszövettel béleljük. A 94. fig. szerinti kissé keményített övrészt csillagnál gomboljuk fel. Az előli részeket a lehajtott gallérral a felső sarkain a hajtás vonala mentén kihajtjuk. A lehajtott gallér felsőszövet, bélés és közvászsonból áll. A 96. fig. szerinti pántot a bélelt ujjak belsővarrá-sába foglaljuk. A csillag-gal jelzett helyekre gombokat varrunk.

65. és 65a. sz. Ruha 10-12 éves fiúnak.

Anyag: 2 m. hosszú, 110 cm. széles szürke fehéresíkos angol szövet; 1/4 m. hosszú, 80 cm. széles pike; 1 skót kockás köthető nyakkendő; 6 nagy, 6 kicsi szarugomb.

A célszerű öltözet kabátján az előli vállpánt az

58. sz. A 79. szám eleje.



Kész szabás szám 7183. 6-8 és 8-10 évesnek. 61. sz. Ruha és kabát 6-8 éves leány-nak.

első előli részből van szabva. Ezt keskeny széllel a második előli részre tűzzük, amelyen két keskeny szegély húzódik végig. Az oldalvarráson 10 cm. hosszú hasítékot hagyunk. A hajtókát és lehajtott gallért felsőszövettel borítjuk. Az ujjak hajtókái feltűzöttek. A kabátot két-soroson gomboljuk. A rövid nadrág a bélésderékra van gombolva, amelyet a 68. képen látható módon rágom-bolt fehér pikó lehajtott gal-lérral ellátott betét borít. A sa-játke-züen

73. sz. Egyszerű látogató-ruha.

Anyag: 3/4 m. hosszú, 110 cm. széles voal; 1/4 m. hosszú, 45 cm. széles csipkésövet; 9/4 m. hosszú, 8 cm. széles plissirozott csipke; 2 1/2 m. hosszú, 15 cm. széles szalag; 30 cm. hosszú, 10 cm. széles rojt; kevés vörös selyem.

A fiatalos egyszerű fehér voalruhát kézzihím-zés díszíti laposöltésekkel selyemmel vagy merceri-rozott tviszettel, háromféle színárnyalatu borvörös és zöld színben. A hímzés egy részét a 24. mintaiv 44a. fig.-án természetes nagyságban láthatjuk. A derék-nak a szabad bélésre varrt felsőszövetét a vele egybeszabott ujjakkal a 42a. és 42b. fig. szerint szabjuk, a részeket kiszabás előtt a hasíték vonala mentén C-től D-ig egye-sítve. A karolt és kivá-gást vörös selyemszegély és hímzés díszíti. Az ujjakat csipkefodor díszíti. A 41. fig. szerint csipke-szövetből szabott betétet tisztán illesztjük a kivágásba. Ehhez hasonló az állógallér. A kis rajz 43. és 44. fig. szerint szabott alj alsó szélét zsinór felett háromszorosan hu-zott 4 1/2 m. bő bodor díszíti. Az öv és a hátsó esarpvégek borvörös selymszalagból valók, hímzés- és rojtdíszsel. A nyakkendőt selyem krizantém helyettesíti.

Kész szabás szám 7186. 8-10 és 10-12 évesnek. 64. sz. Ruha 8-10 éves leány-nak. Szab., magy.: m.-iv 24. XXX. sz., 180-183. fig.

Kész szabás szám 7187. 8-10 és 10-12 évesnek. 65-65a. sz. Ruha 10-12 éves fiúnak. Elhész 68. sz.



Kész szabás szám 7184. 12-14 és 14-16 évesnek. 62. sz. Ruha 12-14 éves fiúnak. Szab.: mintai-v 24. XXVII. sz., 161-163. fig.

Kész szabás szám 7185. 12-14 és 14-16 évesnek. 63. sz. Átmeneti kabát 14-16 éves fiúnak. Szab.: mintai-v 24. XVIII. sz., 91-96. fig.



Kész szabás szám 7188. 2-4 és 4-6 évesnek. 66. sz. Ruha áthuzott szalagdíszsel 2-4 éves leány-nak. Szab.: mintai-v 24. XVI. sz., 80-82. fig.

köthető nyakkendő skótkockás szövetből való.

66. sz. Ruha áthuzott szalagdíszsel 2-4 éves leány-nak.


Anyag: 1 3/4 m. hosszú, 78 cm. széles flanel; 2 m. hosszú, 3 1/2 cm. széles vörös-féher mintázatu szél-pánt; 2 m. hosszú, 3 cm. széles élénkvoros ripszszang.

Az egyszerű csüngörész számára, a 80. és 81. fig. szerint, egy-egy részt szabunk, közepén végig egészben, a részeket kiszabás előtt, a kis rajz méretei szerint ki-egészítve. A 81. fig. dupla vonala a láthatatlan gombolás hasítékát jelzi, amelynek bal széléhez a gombok számára aláérő, a jobb-hoz pedig gomblyukpántot varrunk. A nyakkivágást szélpánt díszíti. A szalag áthuzhatása végett hasíték-kokat dolgozunk ki. Az övet az oldalt L-től L-ig fel-varrt pántokon húzzuk át. A 82. fig. szerint szabott ujjakat 7 cm. széles, 16 cm. bő foglalóba foglaljuk.

67. sz. Célszerű kabát.

Anyag: 4 1/2 m. hosszú, 120 cm. széles loden; 1/4 m. posztó; 7 szarugomb.

A célszerű sötétkék loden őszi és téli kabát összevarrt előli, oldal- és hátrészből áll. A varrás deréktől hasítékszerűen szabadon marad, a szélek alá 3 cm. széles csikot tűzünk. Fönt a végekre legyet himezünk. Hasonlóképpen díszítjük a hátrésznek hasonló szélesen letűzött oldalvarrá-sát, itt a légy fölött két gomb is díszíti. A széles hajtókát és a sima ujjak hajtókát bérszínű posztó díszíti.



Kész szabás szám 7189. 88 cm. felsőbőség. I. nagys. kapható. 67-67a. sz. Célszerű kabát fiatal leány-nak.



68. sz. A 65. szám betétje.



69. sz. Az 50. szám ellenkező oldalról.



Kész szabás szám 7186. 8-10 és 10-12 évesnek. 64. sz. Ruha 8-10 éves leány-nak. Szab., magy.: m.-iv 24. XXX. sz., 180-183. fig.

Kész szabás szám 7187. 8-10 és 10-12 évesnek. 65-65a. sz. Ruha 10-12 éves fiúnak. Elhész 68. sz.


74. sz. Öltözet.

Anyag: 4 m. hosszú, 130 cm. széles gyapjuszövet; 1/4 m. hosszú rózsut vágott bársony; 15 gomb.

Az öltözetnek sötétkék koreból, ripszszertü gyapjuszövetből való alja két előli lapból és egy haránt ketté választott hátsó lapból áll, amelyeket a kis rajz 31-33. fig. szerint szabunk. A jobb előli lap átnyulik a balra és a

széletől 4 cm.-nyire, a csupán középig szabott bal előli lapa van tűzve. A hátsó lap alsó részét bársony-szegély felett, a kissé rátartott felsőrésze tűz-zük. Mindkét részt azután a finom vonalig az

előli lap alá tűzzük. A kabátot a 34-40. fig. szerint szabjuk. Az első előli részen figye-lembe veendő a bevarrás, a hajtás vonala s az előli kö-zepe. Ez a rövidített s a kis rajz méretei szerint ki-egészített előli leb-benyrészen is je-lezve van. Az előli leb-benyrészt bár-sonyszegély felett, vonaljelzés szerint a hátsóra és mind-kettőt az előbb egyszerűen össze-varrt kabátrészekre



Kész szabás szám 7190. 10-12 és 12-14 évesnek. 70-70a. sz. Öltözet 12-14 éves leány-nak. Bársonyból is készíthető. Szab., magy.: mintai-v 24. XVII. sz., 83-80. fig.



Kész szabás szám 7191. 10-12 és 12-14 évesnek.

71-71a. sz. Kabát 10-12 éves leány-nak. A 70. sz.-hoz is használható. Bársonyból is készíthető. Szab., magy.: mintai-v 24. XXIX. sz., 175-179. fig.

tűzzük. A lehaj-tott gallér vászon, felsőszövetbélés és bársonyból van szabva. Ezt a köz-vászonnal bélelt és bársonyszegéllyel határolt, belülről szövettel borított előli részzel, a pon-tozott vonal men-tén kihajtjuk. A 15 cm. széles, 8 cm. bő egyenes kézelő-ket a külső ujjvar-rásba foglaljuk és két gombbal a felső ujra erősítjük. A kabátot elől közé-

Az egysoroson gombolt kabát nagy zsebei fel vannak tűzve.

72. sz. Uj hajviselet.

Az egyszerű különösen hosszukás fejalakoknál csinos hajviseletet közepén ketté választva nagy hullámokba sütjük. Ezenkívül a haját haránt irányban is kettéválasztjuk sz előli hajtincset oldalt buggyosan a nyakra fektetjük. Az egész hajcsomót hátul kis szalaggal összeköt-jük, háromfelé osztjuk s a tincseket alól kissé ki-tömjük. Ez után a haját tarkóban igen mélyen egy csomóba tűzzük, a tin-cseket sakktablaszerűen egymásba fonva, a végeit alá dugva. Végül 4 cm. széles, könnye-dén összecsa-vart szalagot huzunk át oldalt a hajcsomókon, előli a választékon hátul a csomón át folytatva.



59-60. sz. A 80. szám ellenkező oldalról.

TÁRSASÁGI ÉS UTIRUHA



72. sz. Uj hajviselet.

hosszu, 50 cm. széles kantili csipke; 3 m. hosszú, 30 cm. széles hasonló csipke; 1 1/2 m. hosszú, 125 cm. széles sifon; 4 m. hosszú, 65 cm. széles selyem; 1 bojt; 2 m. hosszú, 5 cm. széles gyöngyös rojt; aranygyöngyök.

Az elegáns, minden nagyobb ünnepélyre is alkalmas kukoricaszínű sifonruhát aranygyöngyhímzés és elefántesontszínű kantilli csipkéből és hasonlószínű liberti selyemből szabjuk. A sima rövid uszályu selyemaljat a rövid sifontunika borítja. Ez hátul csúcsba folytatódik s a ráboruló keskeny csipke esarplappal összefogva aranybojttal végződik. A tunika alsó szélét rojt és aranygyöngyhímzés díszíti, amelyhez széles kantilicsipke párosul a kikerekített szél alá foglalva, miáltal töleszerű ráncok keletkeznek. A rövidre szabott, sifonnal borított fehér selyembluz derekát huzott csipke díszíti, hátul gallérszerűen, elől fisű alakban, az ujjakat is képezve. A kivágást ráncolt sifon határolja, ehhez hasonló az öv.

79. sz. Sportkabát.

Anyag: 3 1/2 m. hosszú, 135 cm. széles sevonatté; glazébőr; 2 nagy, 13 kicsi bőrral behuzott gömbölyű gomb; 2 bőrléffentyű.

A barnás sevonatté kabátnak a szabása és díszje uj. A kabát-részek derékban rövidre vannak szabva és lebbenyrészekkel vannak



Kész szabás szám 7193. II. és III. nagyságban kapható. 74. sz. Öltözet csipkedíszsel. Ehhez 78. sz. Szab.: mintaiv 24. VI. sz., 31-40. fig.

Kész szabás szám 7194. I. és II. nagyságban kapható. 75. sz. Őszi kabát gombdíszsel. Ehhez hátkep: mintaiv 24. 188. fig.

pen gomboljuk és zöld selyemmel béleljük.

75. sz. Őszi kabát.

Anyag: 3 1/4 m. hosszú, 125 cm. szé es konfekciós szövet; 25 gomb.

A célszerű kabátot világos szürke, lila mintázatu szürkés-lila kockás visszaju pettyes szövetből szabjuk. Az előli és hátrészt bevarrások díszítik, amelyeket a külső felén dolgozunk ki, melljük gombokat varrunk, lent kissé lekerekített haránt futó hengszegélyekkel határolva. A kabát előli széléit belülről felsőszövettel borítjuk. A jobb előli részt fönt hajtókaszzerűen kihajtjuk. A gomblyukakat kockás szövettel szegjük be s ezzel húzzuk be a gombokat. Az előli két oldalzetet kockás szövettel szegjük be és gombokkal díszítjük. A széles gallért egy gombbal és pánttal gomboljuk össze magasan. A gallért kockás szövettel és egyszínű szegélypánttal díszítjük. A lent meglehetősen bő s a kabátrészek alá tűzött ujjakat hasonló kézelők határolják.

76. és 76a. sz. Elegáns alkalmi vagy lakodalmi ruha.

Anyag: 3 1/2 m.

bőr borítja. A széleket hajtókaszzerűen visszahajthatjuk, vagy magasra gombolva is viselhetjük. A gallért szintugy mint széles vállgallért vagy mint álló-, lehajtott gallért oldalt begombolva is viselhetjük. Az ujjak hajtókái bőrből valók, fönt közepén zsinórral összefűzve. Előli jobboldalt bőrcsik díszíti.

80. sz. Őszi és téli kabát.

Anyag: 3 m. hosszú, 130 cm. széles szövet; 1/4 m. hosszú, 45 cm. széles bársony; 3/4 m. hosszú, 8 cm. széles selyempaszomány; 30 m. hosszú selyemsujtás; 2 selyembojt; 4 sujtással befont gomb.

Az elegáns kabátot új, fekete és terakottaszínű frizészővetből szabjuk. A kabátot széles fekete selyempaszomány és sujtás díszíti, nagy figurákban oldalt a kabátrészekre, valamint hátul az ujjakra varrva. A paszományt a haránt szélein kifelé hengergetjük és egy-eket öltéssel megerősítjük. A kabátot előli szélesen áthajtv gomboljuk. A kabátot magasan felhajtv, úgy hajtókaszzerűen visszahajtv is viselhetjük. A nyakkivágást



Kész szabás szám 7192. I. és II. nagyságban kapható. 73. sz. Egyszerű látogatóruha könnyű hímzéssel. Szab. és a hímzés: mintaiv 24. VII. sz., 41-4a. fig.

széles bársonnyal díszített, felsőszövetből szabott lehajtott gallér határolja. Előli paszományvégek és csokorra kötött paszományhajtóká díszítik. Az ujjak simán vannak a karöltő alá tűzve. A kabátot terakottaszínű selyemmel béleljük.

82. sz. Öltözet.

Anyag: 4 m. hosszú, 125 cm. széles bukleszővet; 1/4 m. hosszú, 45 cm. széles bársony; 5 m. hosszú, 2 cm. széles selyempaszomány; 6 papírral bélelt légy; 3 gomb.

Az örökzöldszínű bukleszővetből való öltözetet hasonlószínű paszomány díszíti. Az alj előli lapja baloldalt lent széles szegéllyel részt átnyúlik a hengszegélyekbe tűzött részre, fönt az oldallapra, jobboldalt pedig simán az oldallapra van tűzve. Az alj oldalszéleit paszomány szegélyezi. A kabát eleje és háta két részből áll és a második előli s az első hátrészen a deréktől hengszegélyekbe van varrva, a varrások lent



Kész szabás szám 7195. II. nagyságban kapható. 76-76a. sz. Elegáns alkalmi vagy lakodalmi ruha.

megtoldva. Az előli részek széles övrészek alá, a hátsó egybeszabott lebbenyrész pedig iverzetten van letűzve. Az előli részek oldalszélei, valamint az egybeszabott hátrészt széles szegéllyel az ujjakra tűzzük. Ezek az oldalso felső kabátrészekből vannak szabva. A kabát előli széléit belülről széles barna

kicsi rézsut hímzett legyekkel végződnek. A felső szélét öv határolja paszománnyal beszegve és nagy, papírral bélelt, sujtásból kidolgozott legyekkel díszítve. Az ujjakat hasonlóképpen hengszegélyek és pántrészek díszítik. A kabát külső széléit egyszorosan három fekete-zöld üveggyönggyel gomboljuk és paszománnyal szegjük be. A hajtókához négyzetes fekete bársonnyal borított lehajtott gallér párosul. A kabátot világos selyemmel béleljük.



77., 77a. és 78. sz. A 44. és 74. szám ellenkező oldalról.



Ujdivatu őszi kabát és kosztüm

Kész szabás szám 7196. II. nagyságban kapható. 79. sz. Sportkabát bőrdíszsel. A kabát magasra is begombolható. Ehhez 58. és 81. sz.

Kész szabás szám 7197. II. és III. nagyságban kapható. 80. sz. Őszi és téli kabát szalag- és sujtásdíszsel. A kabát magasra is begombolható. Ehhez 59. és 60. sz.

81. sz. A 79. [szám] hát- képe.

Kész szabás szám 7198. II. és III. nagyságban kapható. 82. sz. Öltözet övréssel és hengerszegéllyel. Ehhez 34. sz.

Kész szabás szám 7199. I. és II. nagyságban kapható. 83. sz. Öltözet szalagdíszsel. A kabátot lehet magasra begombolva viselni és a hajtokát kitérve. Ehhez 5-7. sz. Szab. magy.: mintáiv 24. XX. sz. 104-111. fig.

Kész szabásminták: rögtön használható, selyempapirosból kivágott minták.

➡ Rendelés előtt elolvasandó. ➡

A mintaívünkön adott és kipróbált szabásmintákon kívül — minden a **Divat Ujság**-ban megjelent képhez adunk rendes szabásmintákat, melyek selyempapirosból vannak kivágva. Ezeket a mintákat felnőtteknek négyféle nagyságban: I., II., III., IV. nagyságban, gyermekeknek 1—16 évig terjedő korfokozatban adjuk. Minden kép alatt pontosan jelezve van, milyen nagyságban, illetve korfokozatban kapható a minta.

A rendes minták mértékét felnőtteknek és gyermekeknek lásd a mintaívre **nyomatott megrendelő lapon**.

Felnőtteknél a kész szabásmintát abban a nagyságban választjuk, mely legjobban összeillik a személyes mértékkel. Gyermekeknek kérjük a felső bőség méretét és nem a hosszát mértékadóknak venni, mert gyermeknek a mintáján sokkal egyszerűbb hosszában, mint szélteben változtatni. A kész mintáknak személyes mérték utáni átalakításához minden mintához mellékelünk utasítást. Megrendeléseket csakis a **Divat Ujság** kiadóhivatalába kell küldeni. Megrendelésnél használjuk ehhez a számhoz mellékelt

nyomatott megrendelő lapot.

A szabásminta ára előfizetőnek 60 fillér, nem előfizetőnek 80 fillér. Utánvétellel nem küldünk szabásmintát. A kész szabásmintákon kívül, mint eddig is, személyes mértékre is küldünk szabásmintákat.

Ruhásmintákat mérték után muszlinból szabva és összefércelve is készítünk a következő árban:

	Egész szabás- minta	Fél szabás minta
Teljes kosztüm	5 korona	3 korona
Hosszu gallér vagy köpeny	"	2 "
Egybeszabott ruha	3 "	2 "
Kabát	3 "	2 "
Pongyola vagy prensesz-ruha	3 "	2 "
Alj	2 "	1 "
Derék vagy blúz	2 "	1 "
Gyermekekuha	2 "	1 "
Gyermekefelöltő leánynak vagy fiúnak	2 "	1 "

DIVAT UJSÁG

Szerkesztőség és kiadóhivatal: Budapesten, VIII. kerület, Rökk Szilárd-utca 4. szám.

✿ Az öltözködés művészete. ✿
A fehérneműre, piperére és kézimunkára nézve a legjobb tanácsadó.

Szines divatképek, szabásrajzok és szórakoztató melléklet. ✿ E divatlap a nagyközönség igényeit elégíti ki.

Nyolcoldalas nagy főlapja a legújabb divat ábráit közli. Százszázötven képe jeleníti meg az öltözékek, bluzok, kőpenyek, gallérok, kabátok és kalapok újdonságait :: ::

Duplaoldalas szabásmintaive a már varrt tudónak drága kincs. A ki munkájában megakad, könnyen utbagazításra lel a szabásmagyarázat bő szövegében :: ::

Szines divatképe is van a Divat Ujságnak. Azt a célt szolgálja, hogy a divatos kelmék színével megismertesse az olvasót és egyúttal klotkassa, minő színű kelmét minő színű csipkével vagy más egyéb ékeséggel lehet díszíteni. :: ::

Divatos hajviseletnek is sokféle képe van a Divat Ujság mellékletén. Nincs az az arc, a melyhez illő frizurát e képek után ne lehetne választani :: :: :: :: :: ::

Szines kézimunka-kép is járul a Divat Ujsághoz. A szerkesztőség erre különös gondot fordít, mert célja, hogy az előfizetőkkel megkedveltesse oly tárgyak készítését, a melyek az otthoni barátságossá, kellemessé teszik :: :: :: :: :: ::



Monogram-Album című különlapja legdivatosabb monogramok rajzainak termesztes nagyságával kedveskedik az előfizetőnek. A keresztöltésű, valamint a himzett monogramok sok száza van egy-egy évfolyamban :: :: :: :: :: ::

Kézimunka-melléklete híres s ugyszólván a legkedveltebb az egész országban. Számatalan polgári és felsőbb leányiskolában hasznos tanító-eszköznek bizonyult s mintái közkedveltségre tettek szert :: :: :: ::

Tündér Ujjak című lap is egészíti ki az ujságot. Nyolc oldalán szebbnél-szebb iparművészeti munkákkal ismerteti meg a tudnivalókat. A faégetés, selyemfestés, bőrmunkák sokféle rajza s magyarázó szövege telíti meg a lapot :: :: :: :: :: ::

A Szórakoztató mellékletben, mely minden számhoz jár, közöl elbeszélést, nőket érdekítő iránycikkeket, sok hasznos tudnivalót, gazdag háztartási rovatot, nőegyesületekről beszámolót és szerkesztői üzeneteket :: ::

Ruhamintát is ad a Divat Ujság muszlinból szabva, összeférelve s csak azért az árért, a melybe az a kiadóhivatalnak kerül. Elsőrangú szabóműhely foglalkozik a megrendelések teljesítésével :: ::

A DIVAT UJSÁG minden hónapban kétszer jelenik meg. Előfizetési ára nagyon olcsó. Negyedévre 2 K 20 f. Félévre 4 K. 40 f. Egész évre 8 K 80 f.

A Divat Ujság tartalomjegyzéke:

Divatos kalapok: 1., 35—39., 42. kép.
 Legújabb blúzformák: 2—4., 10—12. kép.
 Célszerű aljak: 13—15. kép.
 Őszi öltözékek: 28., 30., 43—44., 74., 82., 83. kép.
 Sikkes köpenyek: 27., 40—41., 75., 79—80. kép.
 Egyszerűbb fogadó és látogató ruhák: 22., 49—53., 73. kép.
 Alkalmi öltözékek: 76. kép.
 Divatos hajviselet: 72. kép.
 Gyermekruhák: 61—66. kép.

Szórakoztató melléklet.

Et labora. Irta: Gömbösné Galamb Margit.
 Hét gyermek a templomban. Irta: S. Bokor Malvin.
 Az új szív. Irta: Alphonse Boudonin.
 A hálátlan vendég. Irta: Arthur Thomas Guiller-Conch.
 A másik. Irta: Roda Rodanovich.
 A láрма ellen.
 Buddhista papok.
 Curtiss mester. Irta: B. M.
 Tom fureságai.
 A dinnye.

Rendes rovatok: Kosmetika: Tengeri fürdő.
 Irta Antal Gézané. — Háztartás. — Házasság. — Halálozás. — Szerkesztői üzenetek.


Egyéb mellékletek.

Kézimunkamelléklet.
 Szabásmintaív.
 Színes divatkép.

Ruhákat = FEST.
 és ruhadíszeket minta után

Női- és férfiruhákat, TISZTIT
 függönyöket, butor-
 kelmét vegyileg **FENTŐS és BARNÁ**

Budapest Gyár: X. ker., Román-utca 6. szám.
 Főüzlet: VIII. József-körút 34. szám.
 Gyűjtőtelepek: Hegedűs Sándor-utca 11. István-ut 36.
 6-utca 20. Rigó-utca 10. szám. Telefon: 126—98.
 Rendelésnél tessék hivatkozni a Divat Ujságra.



BUTOROK

Hálóé, ebédlők, uriszobák, szalónok, teljes kastélyberendezések, vas- és rézbutorok, szőnyegek, függönyök, csillárok és srongorák szállítanak bárholva késszert vagy rendkívül előnyös fizetési feltételekkel. Díszes nagy butoralkalmi korona. Teljes berendezésnél utazó mintákkal díjmentesen küldetik bárholva.

Modern Lakberendezési Vállalat
 Budapest, IV., Gerlóczy-u. 7.
 (Központi városkása mellett)
 Rendelésnél tessék hivatkozni a Divat Ujságra.

LEGUJABB PÁRIZSI ÉS BÉCSI MODELLEK

Gyermek-ruhák
 Kizárólag saját gyártmány.
 Szencziós olcsó árak 1.—koronától kezdve,
 a legfinomabb kivitelig.

„WÄSCHE CLOU“
 Wien XVI., Lerchenfeldergürtel 53.
 Képes DIVAT-ALBUM és ÁRJEGYZÉK kívánatra ingyen és bérmentve.

Kehrling
 nem csak
 hanem **hasznos is**

24 óra alatt mindenféle ruhamező, függöny, szőnyeg, szőnyegot stb.
 Gyár: Budapest, III., Zsigmond-tér 10. (Saját ház).
 Üzlekek: II. Margit-körút 60. VI. Váci-körút 85. VI. Andrássy-utca 4. és 55. VII. Király-utca 1. VIII. Orszá-ut 40.
 Vidéken: Pécs, Király-utca 34.
 Postal megbízások pontosan eszközöztetnek.

Hölgyek figyelmébe!
 Mielőtt divatos női készitásokat vásárolna, kérem tekintse meg

Papek József
 os. és kir. udvari szállító, bőröndös és suom bőrara-készítő kirakatait
 Budapest, VIII., Rákóczi-ut 15.

Hölgyek!
 a kik egészségüket és üdeségüket megtartani kívánják, azok **csakis Rádium-füzőt** viseljenek. — Szabázzat remeke. Simulékony és a vérkeringést nem akadályozza. — Egyedüli készítője:
VADÁSZ ANTAL
 IV., Haris-bazár 4. sz. I. em.
 Rendelésnél tessék hivatkozni a Divat Ujságra.

A KRIEGNER-féle
„AKÁCIA-KRÉM“
 2—3 nap alatt minden arcot fehérré, simává s üdévé varázsol. Eltávolít szeplőt, májfoltot, mitesszert, pattanást, ráncokat stb. Ára 2 kor.
 A KRIEGNER-féle
„AKÁCIA-SZAPPAN“
 kellemes illatu, tartós és üdítő hatású. Ára 1 kor.
 A KRIEGNER-féle
„AKÁCIA-PUDER“
 megvéd a nap és szél befolyása ellen. Ára 1 kor.
 KRIEGNER-
 gyógyszertárban Budapest,
 Kálvin-tér.

Minden házban nélkülözhetetlen
 a legújabb szabadalmazott FINDLER-féle
ludtömő-Készülék,
 annak kiváló előnyei miatt. Behizonyított tény, hogy a készülék használatánál a lud gőgéjebe a legparányibb kukorica szemcse sem kerülhet. A tömés a szabadalmazott készülékkel biztosabb, gyorsabb és könnyebb, mint készülék nélkül; a legügyetlenebb csalódás is minden veszély nélkül tömhető. A lud nem lesz anyira kinosva, mint azelőtt. A tömés e módjánál nagyobb máj érhető el és a lud gyorsabban hizik. Egy darab ára bérmentlenül 150 K.
 Központi iroda: A Findler-féle szabadalmazott ludtömő-készülék eladási irodája, Vágújhely.
 Vezérképviselőség: GEITNER és RAUSCH Budapest, VI., Andrássy-ut 8. szám.

Anyák! óvjatok gyermekeiteket hátrgerinc-elgörbüléstől
Nincsen többé elgörbült test!
 ha az én utol nem ért, a legismertebb orvosok által ajánlott ortopéd-támasztó füzőimet használja. Mesésen könnyű és hygienikus! Ferdén növesre hajló iskolás gyermekeknek nélkülözhetetlen mentő és óvó eszköze

Füzőhasználat előtt. Füzőhasználat után.
 Haskötők, gumiharisnyák, mellfűzők mérték szerint készítettnek.
Hölgyeknek szakavatott női kiszolgálás!
 Mérsékelt árak! Kifogástalan technikai kivitel jótállás mellett! Legújabb képes jubileumi árjegyzéket ingyen és bérmentve küld.
KELETI J. testgyenesítő gépek gyára Budapest, Alapított 1878. IV., Koronaherczeg-u. 17/K. Telefon 18—76

Cuendet Constant
 svájci óras
Budapest, Kigyo-tér 5. sz.
 (Ez előtt Budapeston, IV., Egyetem-utca 3.)
 Alapítási év 1862.
 Különleges, egyszerű zseb-, fali-,asztali-, dísz-, iredai órák. II

Hölgyeim!
 Sok pónst takarít meg az, a ki **hajszükségeit** Steiner hajkereskedőnél szerzi be, kifésült hajból a legújabb divatu munkákat készítek.
 Olcsó árak! Olcsó árak!
STEUER M. Budapest, VI., Király-utca 44.
 Rendelésnél tessék hivatkozni a Divat Ujságra.

Hártl L. és Társa Festék, kence és lakgyári raktára, valamint háztartási cikkek elárusítása. A „Keleti pályaudvarhoz“.
 Budapest, VII., Baross-tér 20. Telefon 81—66.
 Rendelésnél tessék hivatkozni a Divat Ujságra.

„Patent WOLF“ butorgyár Kalocsa
 angol pamlagágya ágynemű szekrényvel bir.

 Nappal 130 cm. Éjjel 200 cm.
 A „Patent WOLF“ butorgyár Kalocsa, minden állomásra bérmentve szállítja ágynemű szekrényvel ellátott kőnkedvált pamlagágyait. Szövetuzattal 60 K, szőnyeguzattal 80 K-ért 100 x 300 cm. Axminster szőnyeg minden állomásra bérmentve 55 K.
 Rendelésnél tessék hivatkozni a Divat Ujságra.

Csodaszép, tartós ondulálás!
Fodorítsd magad a hajadat!
 5 perc „RAPID“ törv. védett hajhullámosítóval. Azonnali alatta „RAPID“ és legbiztosabb siker. A haj kimeléséért kezeség. Igen könnyű kezelés. Tupirozás és hajbetét fölölösleges. A legtrikább haj is sürűnek és tömötnek látszik. Ára 4.— M utánvétellel bérmentesen. Ha sikertelen, penzt vissza.
 Fr. N. Fertig, Mannheim, Kirchenstrasse 10.

Képkerekek és mülapok
 nagy választékban
SINAYBERGER BÉLA
 fényképezési műkereskedésében
Király-utca 51. a Terézvárosi templommal szemben

BEIERL JÓZSEF
fest, tisztít,
 Alapított 1886. Telefon 44—07.
 Füzlet: VI., Király-utca 8.
 Gyűjtőtelepek: I. ker., Mészáros-utca 2. szám. IV., Múzeum-körút 81. szám. VII. ker., Akácfa-utca 46. sz. VIII. kerület, Üllői-ut 48. szám. X., Belső Jászberényi-ut 4. sz. UJPEST: Árpád-ut 46. szám.

ERZSÉBET KIRÁLYNÉ SÓSFÜRDŐ
 ujonnan átalakítva április 1-én nyílt meg. Kitanó gyógyeredmények főleg
NŐI BAJOKNÁL. Elő- és utódényben mérsékelt szobaárak. Villamos közlekedés Budapest—Kelenföld. Az elismert természetes budai Király keserűvíz (ezelőtt Mattoni) kiviteli telepe. A fürdőigagaztóság.
Hölgyek figyelmébe.
 Házilipari himzések u. m. aranytál, flo, aszur munkák, vori csipkék régi és új, olcsón kapható
Schedel Emilnél
 II., Ostrom-utca 31. I. 7. ajtó. D. e. 10-től 2-ig