



A Divat Ujság megjelenik havonként kétszer, minden hónap elején és a lapján. Szerkesztősége és kiadóhivatala: Budapest, VIII. ker., Rökk Szilard-utca 4. sz. Előfizetéseket csakis naptári 1/4, 1/2, 3/4 és egész évre fogad el bármelyik hazai könyvkereskedés, meg a kiadóhivatal.

negyed  
esztendőre **2 kor. 20 fill.** postai  
székküldéssel.

Minden számban szórakoztató melléklet és kétoldalas szabásminták. Havonként színes divatkép és kézimunka-melléklet. Havonként váltakozva a nyolcoldalas Tündér Ujjak iparművészeti ujság, Családi Monogram-lap lapjai és színes kézimunka-kép.

**1. és 1a. sz. Toalett szelántos sífonból.**

Anyag: 115 cm. széles, 2 m. hosszú szelántos sífon; 70 cm. széles, 1 1/2 m. hosszú, tüllcsipke; 65 cm. széles, 210 cm. hosszú liberti; 125 cm. széles, 1/2 m. hosszú rózsaszínű sífon; 10 cm. széles, 4 m. hosszú libertiszalag.

Az elegáns ruhát cseresznyeszínű libertiből, sárgás tüllcsipkéből és elefántcsontszínű szelántos sífonból készítettük. A belésszoknyát 50 cm. magasan libertivel fedjük, azután pedig csipketunikával. A derekat sífonnal borítjuk, baloldalt kissé szabadon hagyva. Ez a sífon cseresznyevörös-rózsaszínbe hajló, színárnyalatu rózsás szelánttal van mintázva és cseresznyevörös-fehér csíkos, igen lágy libertiselyem határolja. A bluzderék mély kivágását sima sífonpánt tölti ki. Elöl mellényszerű ráncolt, szelántból szabott rész díszíti, amelyet libertiszalaggal kivarrt, sima sífonpántok díszítenek. A pántok hátul, baloldalt nagy rózsaszín sífonrösa alatt összeérnek. Az öv csíkos szalagból való. A hosszú szűk ujjak csipkéből valók. A derekat hátul és bal vállon kapcsoljuk.

**2. és 2a. sz. Öltözet széles hajtókagallérral.**

Anyag: 4 1/2 m. hosszú, 110 cm. széles kotelé; 7 gomb.

A cészerű sötétlila és barna csíkos kotelé öltözet alját a kis rajz 9-12. fig. szerint szabjuk. Az előli és hátlapja végig van szabva s a pontozott vonal mentén ráncokba vannak hajtva. Az oldalap felső felét túlerő széllel az alsó kereszt és pont szerint ráncba rakott részre tűzzük. A kabátot a 13-17. fig. szerint szabjuk. Az előli és hátrészt a kis rajz szerint egészítjük ki. A hosszát a finom vonallal jelzett derektól mérjük, ez a vonal az oldalrészen is meg van jelölve. Az előli részen figyelembe veendő az előli közepe, két bevarrás, a hajtás vonala, a bal előli rész mellésbét jelző zsepánt s a 16. fig. szerinti zseb felvarrását jelző finom vonal, amely az oldalrészen folytatódik. A hátrészt 24 cm. hosszú, 6 cm. széles pánttal fogjuk össze, amit az L betűk között a varrásba foglalunk. Az előli részt az előli szélén vászonnal béleljük. A lehajtott gallért vászonzóból és szövételéből szabjuk s a nyakkivágásba foglaljuk. Ez azután a pontozott vonal mentén az előli résszel hajtókászerűen kihajtjuk és jobbról szövettel borítjuk, amely az előli szélén belülről mint díszítő csik folytatódik. A kabátot gomboljuk.

**7. és 7a. sz. Ruha áttört díszel.**

Anyag: 4 m. hosszú, 110 cm. széles cseresznyevörös selyemkasmír; 1/2 m. hosszú, 110 cm. széles fehér posztó; 28 gomb.

A mintánk cseresznyevörös selyemkasmírból való, amelyet hasonlószerű selyemmel kidolgozott áttört himzést díszít. A derekat elől kapcsoló belésszoknyára dolgozzuk, amelynek kellőleg rövidített belésszoknyát külön varrjuk bele. A 134. fig. szerinti előli részen figyelembe veendő az előli közepe, amely a gombolást jelzi. A derék oldalrészeit a 136a. és 136b. fig. szerint szabjuk és kiszabás előtt a hasíték vonala mentén E-től F-ig egyesítjük. A 134. és 136a. fig.-án vonaljelzés szerint áttört dísz dolgozzunk ki. A díszítés számára a vonalak között hasítékot dolgozzunk ki, a derék részeken a varrásokon nyílást hagyva, a szögleteken pedig kicsi haránt hasítékot dolgozzunk ki, amelyeknek a széleit vonaljelzés szerint kihajtjuk, azután a felső szövétel áttöréssel díszített részét papírra félceljük, a széleit letűzve ügyeljünk arra, hogy a közök egyforma szélesek maradjanak. Az áttörést azután az így előkészített szöveten úgy mint azt a 7b. sz. képen láthatjuk, kidolgozzuk. A díszgallért a 137. fig. szerinti fehér posztóból szabjuk s a nyakkivágásra varrjuk. A 138. fig. szerinti ujjakat a felső szélükön behuzzuk és szegély alatt a karöltő alá tűzzük. Az alsó szélét a 139. fig. szerinti hajtóka határolja. Az aljat ezen mintáiv előli oldala és a kis rajz 34. és 35. fig. szerint szabjuk. Az aljat, az előrajzolt vonalak között áttört himzessel díszítjük. A rártott, 35. fig. szerinti hátsó lapot túlerő széllel az előli lapra tűzzük. A ruhát elől gomboljuk. Az előli lap alsó szélét 10 cm. széles fehér részt pánt határolja. Az öv posztóból való. A felső szélét a derék bőségnek megfelelően zöbe foglaljuk. 10. és 10a. sz. Ruha plissirozott aljjal és bluzzal.

Anyag: 3 1/2 m. h., 110 cm. széles sötétkék könnyű gyapjú szövét; 20 cm. h., 45 cm. széles rece-tüll; 3 m. hosszú, 4 cm. széles viasz-szénecsipke; 10 üveggomb.



Kész szabás szám 7204. II. nagyságban kapható. 1-1a. sz. Toalett szelántos sífonból, esküvőre és egyéb alkalmakra.



Kész szabás szám 7205. II. és III. nagyságban kapható. 2-2a. sz. Öltözet széles hajtókagallérral. Szab.: mintáiv 25. II. sz., 9-17. fig.

**Szabásminták megrendelését közvetlenül a Divat Ujság kiadóhivatalába kell címezni: VIII., Rökk Szilard-u. 4.**

**EGYSZERŰ ÖLTÖZÉKEK.**

A sötétké gypjuszövet mintánkat tamburirozás díszíti, a vállpánt szélén, a derék elején és az ujjak pántjait, cseresznyevörös és bíborkék műselyemmel kidolgozva. A derekat a 29., 30a. és 30b. fig., valamint a mai mintaiv 32. fig. szerint szabjuk. A két részből szabott derékon, valamint az ujjakon, a fiókszerű rajzokat figyelmen kívül hagyjuk. A csipkével határolt vállpántot és állógallért recettülből szabjuk. A derék jobb előli szélét plisszírozott tülleszípke határolja. A 4 cm. széles egyenes szövettől való ujjpántokat főt közzében, 2 cm. hosszan meghasítjuk és kép szerint csipkével díszítjük. A 220 cm. bő alj egyenes lapjait lapos plisszéráncokba vasaljuk. A plisszírozás után az alsó szélét lekerekítjük és beszegjük. A felső szélét előli 3 cm. mélyen kikerekítjük.

**15. sz. Vállfűző hosszú csipővel.**  
A hosszan fűzött fehér batiszt vállfűző oldalt és hátul mélyen lenyulik, előli rövidebbre van vágva, hogy az ülést ne feszélyezze. Különleges szabása által szép karcu csipőt érhetünk el. E vállfűzőt széles, szalagall áthuzott csipke s előli rozetta díszíti. A harisnyatartók gumiszalagból valók.


**16-18. sz. Fehérmű hölgyeknek.**  
Anyag az inghez: 250 m. hosszú, 80 cm. széles finom mosóvászon; 1 1/2 m. hosszú, 4 cm. széles verteszipke; 1 1/2 m. hosszú, 3 cm. széles csipke; 1 1/2 m. hosszú, 2 cm. széles hasonló betét.

Az ing számára az előli és hátsó ingaljat a 158. fig. szerint középen végig egészben szabjuk, a szabást kis rajz méretei szerint kiegészítve. Az előli ingaljba, a szélétől 2 cm.-nyire betétet ékelünk, anyakkivágást szélesebb, a karöltőt és a vállak széléit pedig keskenyebb csipke díszíti. Az inget vállon gomboljuk. A nyitott nadrágot a 159. fig. szerint szabjuk, a behajtást kiegészítve és az előli nadrágrész körvonalát figyelembe véve. A szegélyek számára az alsó szélét megtoldjuk. A bevarrás kidolgozása után, a felső széle alá rézsut csikot tűzünk s a hátsó részén a huzókorcot ebbe foglaljuk. A fodor fehér batisztból való; 100 cm. bő, 12 cm. széles csipke határolja és a szélétől 3 cm-nyire betét díszíti. Az oldal-szélei a nadrág közepére érnek. A nadrághoz szükséges: 1 1/2 m. hosszú, 80 cm. széles finom mosóvászon; 1 1/2 m. hosszú, 80 cm. széles batiszt; 3 m. hosszú, 3 cm. széles vert csipke; 3 m. hosszú, 2 cm. széles vert csipkebetét.



Kész szabás szám 7209. II. és III. nagyságban kapható. 6-6a. sz. Ruha csikós szövettől. Szab., magy.: mintaiv 25. XXV. sz., 126-129. fig.

Anyag a hálógához: 3 1/4 hosszú, 80 cm. széles szövet; 86 cm. hosszú, 4 cm. széles verteszipke; 2 1/2 m. hosszú, 2 cm. széles verteszipkebetét.  
A hálógintet a 160., 161., 163-166. fig. szerint szabjuk, a 160. és 161. fig.-át a kis rajz szerint kiegészítve; a 163-165. fig.-át dupla szövettől szabjuk. Az előli ingaljat a fiókszerű rajzon belül három 1/2-1 1/2 cm. széles szegélybe varrjuk, amelyhez a szövetet külön számítjuk. A szegélyek mellé betéteket illesztünk. Az előli nyakkivágást a 162. fig. szerint kikerekítjük. Az előli hasitékszélekhez 3 cm. széles szövetszegélyeket varrunk, amelyeket egymásra fektetve gombolunk és lent letűzünk. A lehajtott gallért csipke határolja. A behuzott ujjakat 8 cm. széles szegélyekkel és betéttel díszített kézelő határolja.



7b. sz. A 7-7a. szám áttört részlete.

**19. sz. Vállfűző erősebb hölgyeknek.**  
A könnyű, kényelmes fehér tülleszövet vállfűzőre a kényelmes tartás miatt fehér drellből pántokat és övrészeket tűzünk. A vállfűzőt halcsontokkal látjuk el az ismert módon. A vállfűzőt oldalt 3 cm. széles hatsoros gumiszalagbetéttel kibővíthetővé csináljuk. A felső szélét keskeny himzés határolja.

**20. sz. Pongyolakabát csipkével díszítve.**  
Anyag: 3 1/4 m. hosszú, 75 cm. széles fehér flanel; 5 m. hosszú, 6 cm. széles sárgás gipüreszipke; 3 m. hosszú, 3 cm. széles csipke; 1 1/4 m. hosszú, 3 cm. széles gipüretet; 2 m. hosszú, 6 cm. széles világoskék selyemszalag.  
Az elegáns kimonósabásu pongyolán a



Kész szabás szám 7206. II. és III. nagyságban kapható. 3-3a. sz. Ruha fehér posztóból fekete díszszel. Szab., magy. és rajz: mintaiv 25. V. sz., 29-35. fig.

**21. sz. Ruhakötény 6-8 éves leányknak.**  
Anyag: 250 m. hosszú, 80 cm. széles természetes színű szatín; 3,25 m. hosszú, 4 cm. széles törökmintázatu szalag; 2 m. hosszú tarkán mintázott zsinór; 2 pompon.

A szép és célszerű természetesszínű ruhakötényt baloldalt kapcsoljuk. A 81. és 82. fig. szerinti részeket a kis rajz méretei szerint kiegészítjük. A jobb előli részt, amelyen a zseb elő van rajzolva, az előli közép figyelembe vételével szabjuk; a bal pedig az előrajzolt vonalig. A 83. fig. szerint szabott ujjaknál figyelembe vesszük a körvonalakat és a felső szélét az alsó felénél. Az összevarrás után alul szalagallal díszítjük. A kötényt szám szerint állítjuk össze, azután kép szerint megfelelő módon szalagallal díszítjük. A hosszú vonal mentén behuzzuk. Pomponban végződő zsinórral kötik át derékban.

**24-24a. sz. Egyszerű látogatóruha.**  
Anyag: 4 m. hosszú, 100 cm. széles tülleszövet; 1 1/2 m. hosszú, 50 cm. széles csipkebetét; 1 1/2 m. hosszú, 3 cm. széles csipkebetét; 5 1/2 tuat kicsi selymomb.

Az egyszerű látogatóruhát világoslila tartóából és hasonlószínű csipkeszövetből, valamint betéttől szabjuk. A betétrészek kiszabása előtt az előli rész szövettét négy 2-2 cm. széles és egymástól 2 cm-nyire eső laposráncba varrjuk, a hátsót pedig egy laposráncba. A hátsó kapcsolást szintén laposránc takarja. A kis vállpántot a 46. fig. szerinti alpnak megfelelően csipkebetéttől szabjuk, amely alól a felsőszövetet és a bélést kivágjuk. A se-



Kész szabás szám 7210. II. és III. nagyságban kapható. 7-7a. sz. Ruha áttört díszszel. Ehhez 7b. sz. Szab., magy.: mintaiv 25. XXV. sz., 134-139. fig.

8-9. sz. A 4. és 5. szám hatképe.

csipkedíszít vagy rávarrjuk, vagy beleillesztjük. A szélesebb csipke a nyakkivágást határolja s az előli szélén is folytatódik; a kabát alsó szélét s az ujjakat a keskenyebb csipke határolja. A szélesebb csipkét hozzávarrjuk, vagy az alpnak megfelelően kivágva egymásba illesztve varrjuk fel. A betétet a hátrészre varrjuk. A kabátot a 155-157. fig. szerint szabjuk. A derék részeit a 155a. és 155b. fig., valamint a 156a. és 156b. fig. szerint szabjuk, a hasiték vonala mentén G-től H-ig és I-től K-ig egyesítve a részeket s a kis rajz méreteinek megfelelően kiegészítve őket. Az előli kapcsoló pongyolát a látható módon csokrok díszítik.



Kész szabás szám 7207. I., II. és III. nagyságban kapható. 4. sz. Gyászruha feloldalt díszítve. Ehhez 8. sz. Szab., magy.: mintaiv 25. IV. sz., 25-28. fig.

Kész szabás szám 7208. I. és II. nagyságban kapható. 5. sz. Ruha bodordíszszel, gyászhoz is alkalmas. Ehhez 9. sz. Szab., magy.: mintaiv 25. XXII. sz., 102-108. fig.

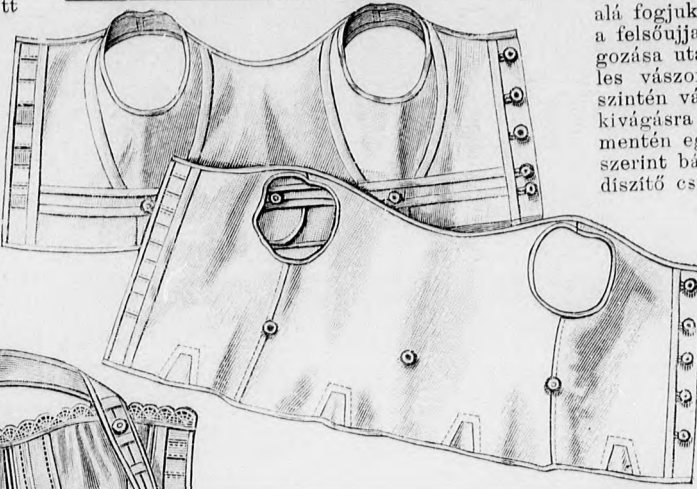


Kész szabás szám 7211. I. és II. nagyságban kapható. 10-10a. sz. Ruha plisszírozott aljjal és bluzszal. Szab.: I. magy.

ujjak előli széleit vonaljelzés szerint a látszó szélre varrjuk. A varrást 5 cm. magasan selyemgombok díszítik és fönt 2 cm. széles laposráncok borítjuk. Az ujjak szélét két 4 és 8 cm. szélesen plisszírozott fodor határolja. Az ujjakat a belülről 15 cm.-re rövidített bélésujjakra erősítjük L-nél fogva a belső varrásba s a karöltő körül szövettel bélelt bélésderékba varrva. Az alját a kis rajz 52a-52c. fig. szerint szabjuk. Az oldallapot tulérő széllel az előli lapra tűzzük. A hátsó lapot vonal- és rajzjelzés szerint dupla laposráncba rakjuk. A ránccolt övet elől és hátul keskeny zsinórbetétes pant díszíti.

25. és 25a. sz. Ruha bársony előli lappal.  
Anyag: 3 1/2 m. hosszú, 130 cm. széles szürke posztó; 1 1/2 m. hosszú, 46 cm. széles fekete bársony; 40 cm. hosszú, 45 cm. széles csipkeszövet; 50 cm. hosszú, 50 cm. széles szürke selyem; 27 kicsi gomb.  
A csinos ruhát szürke posztóból és fekete bár-

Fehérneműfélek asszonynak, leánynak.



Kész szabás szám 7212. 4-6, 6-8 és 8-10 évesnek. 11-12. sz. két mellényke 4-6 és 8-10 éves leánynak. Szab., magy.: mintáiv 25. XVII. és XVIII. sz., 84-88. és 89-92. fig.

figyelembe veendő az előli közepe, a hajtásvonala s a bevarrás; a második előli és az első hátrészen a felső paszomány, amelyhez lefelé négy, egymástól 4 cm.-nyire eső paszomány csatlakozik. A végeiket gomb díszíti. A lehajtott gallért a 23. fig. sze-

finom vonal szerint ívezett hasítékokat dolgozunk ki, a széleiket beszegve. A ruhát rajz szerint rézsut bársonypántokkal díszítjük, amelyeknek a felső szélét megnyújtjuk s a hasítékokból vágott pántokat ezek alá fogjuk és gombokkal díszítjük. Hasonlóképpen díszítjük a felsőujjakat, 6 cm-nyire az alsó szélétől. A bevarrások kidolgozása után az előli rész felső szélét fönt 24, lent 12 cm. széles vászonnal béleljük. A lehajtott gallért a 8. fig. szerint szintén vászonnál szabjuk és szövettel béleljük s így a nyak-kivágásra varrjuk. A gallért és az előli részt a pontozott vonal mentén együttesen kihajtjuk. A sálgallért jobbról a szélén rajz szerint bársonnyal, egyébként szövettel borítjuk s ez belülről díszítő csik gyanánt folytatódik. A kabátot gomboljuk.

32. sz. Öltözet hímzett legyekkel.

Anyag: 4 1/2 m. hosszú, 125 cm. széles kotelé; 1 1/2 m. hosszú, 45 cm. széles fekete bársony; 3 gomb.

Az öltözet szürke koteléből való. A kabát első előli részét, a belőle szabott oldalsó lebbenyrészszelet, a röviddebbre szabott második előli részre tűzzük, bársonyszegély felett. Hasonlóképpen tűzzük a lebbenyrészt az oldalrészre és mindkettőt a hátrészre. A bársonyszegélyt elől három, hátul egy légy díszíti. A fönt hajtókaszertien kihajtott előli kabátszéleket szintén bársonyszegély díszíti. A kabát széleit lágy vá-




Kész szabás szám 7215. I. és II. nagyságban kapható. 15. sz. Vállfűző hosszú csipével.

szonnal és felsőszövettel béleljük és fehérszegélyű fekete gombokkal gomboljuk. A hajtókát egy hasíték díszíti, amelynek széleit bársonnyal szegélyezzük és balról ismét összevarrva, oldalta varrás végén légyvel díszítjük. A felsőszövettel való lehajtott gallért aláfoglat fekete bársonyosokkal szélesítjük ki. A felső ujjakat 10 cm. széles szegély felett feltűzött kézelő határolja. A sima két lapból álló alj alá elől és hátul közepben, úgynevezett pincevarrással, szövetrészt tűzünk, amely lent az alj kikerekített részei alól kilátszik.

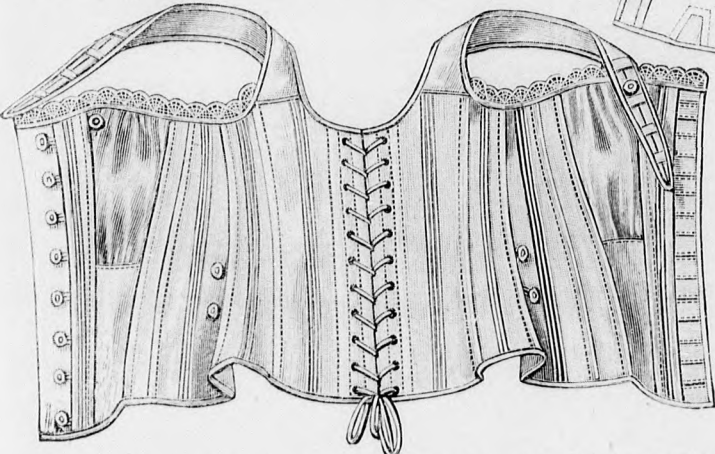
33. és 33a. sz. Látogatóruha posztóból és bársonyból.

Anyag: 5 m. hosszú, 50 cm. széles barna bársony; 3 m. hosszú, 110 cm. széles posztó; 35 cm. hosszú, 110 cm. széles fehér posztó; 3/4 m. hosszú, 50 cm. széles selyem; 20 cm. hosszú, 12 cm. széles tüllcsipke; 10 gomb.

Az izléses ruha barna bársonyból és világosabb posztóból, a 115-124. fig. szerint szabjuk. A betétet a 115. fig. szerint tüllcsipkéből szabjuk és tisztán a hátul kapcsolott bélésderékba illesztjük. Az előli és hátrészt a 116. és 117. fig. szerint posztóból szabjuk s elől hamis gombolással díszítjük. A bársonyból szabott oldalrészt, a belőle szabott felsőujjakkal, kiszabás előtt a 118a. és 118b. fig. szerint szabjuk, a részeket kiszabás előtt a hasíték vonala mentén A-tól B-ig egyesítve. A diszgallért a 119. fig. szerint fehér posztóból szabjuk, jobboldalt a derékhoz varrjuk és baloldalt alakpacsoljuk. A 120. fig. szerint szabott ujjakon figyelembe veendő a behajtás. A bevarrás kidolgozása után, a felső behuzott szélét, a bélésderék karöltőjébe varrjuk. Az alsó szélét fehér posztószegély határolja. Az alját és tunikát a 121-124. fig. szerint szabjuk. Az előli és hátsó lapot a 121. és 122. fig. szerint posztóból szabjuk. A tunika előli lapját bársonyból szabjuk s a hátsó varrás kidolgozása előtt az i betűtől lefelé 10 cm. hosszán behuzzuk. A felső szélét behuzzukkereszt és pont szerint két ráncot rakva. A 124. fig. szerint bársonyból szabott hátsó lapot könnyű öltésekkel betűjelzés szerint a 123. fig. szerinti előli lapra



20a. sz. Az 51. szám háta.



13. sz. Vállfűző fiatalleánynak. Szab., magy.: m.-iv 25. XXXII. sz., 167-175. fig.

Kész szabás szám 7213. I. nagyságban kapható.

sonyból szabjuk. A 36. fig. szerint csipkeszövettel szabott betétet az elől kapcsolt bélésderékra varrjuk és balra átkapcsoljuk. Az állógallért csipkeszövettel szabjuk. A bélésujjakat belülről 23 cm.-re rövidítjük. A 38. és 39. fig. szerinti derékrészeket először a vállakon, illetve a felső ujjakon szám szerint egyesítjük. Azután az oldal- és ujjvarrásokat dolgozzuk ki és a 37. fig. szerint bársonyból szabott elől közepén kapcsolt kis gombokkal díszített mellényszerű részt szám szerint az előli derékrészekhez varrjuk. A jobb derékrészt erősen a bélésderékra varrjuk, míg a bal

rint vászonnál szabjuk és szövettel bélelve, a nyakkivágáshoz varrjuk. A pontozott vonal mentén, a szélén vászonnal bélelt előlirészt hajtókaszertien kihajtjuk és jobbra szövettel borítjuk. Ez belülről, az előli szélén mint díszítő pánt folytatódik. Az ujjakat a felső ujj belső és külső varrásán 1-1 cm.-el, az alsóujjakon 1/2-1/2 cm.-el szélesebbre szabjuk. A széleket elől közepén egymásra hajtva gomboljuk.

31. és 31a. sz. Őszi ruha bársonydíszsel.  
Anyag: 4 m. hosszú, 120 cm. széles kockás szövet; 1/2 m. hosszú, 50 cm. széles bársony; 1 tuca gomb.  
A célszerű ruha finom, fehér csikokkal kockázott szövettel való. Az alját a kis rajz 1-4. fig. szerint szabjuk. A lent lekerékített előli és hátsó lapot betű- és vonaljelzés szerint, fönt pedig a széleket pontosan összeegyeztetve a kiegészítő részekre tűzzük. Az alját hátul kapcsoljuk. Az 5-7. fig. szerint szabott kabátrészeket a kis rajz méretei szerint kiegészítjük, a hosszát a deréktől mérve. A jobb előli és hátrészbe, a derékban, elől még ez alatt is a dupla




Kész szabás szám 7214. I. nagyságban kapható.

11. sz. Alsó derék nyulánk alaknak. 88 cm. felsőbőség. Szab., magy.: mintáiv 25. XII. sz., 68-70. fig.



Kész szabás sz. 7219. III. és IV. nagys. kapható. 19. sz. Vállfűző erősebb hölgyeknek.



Kész szabás szám 7216. nappali ing. 7217 nadrág. 7218. halóing. II. és III. nagyságban kapható. 16-18. sz. Fehérnemű hölgyeknek. Szab.: mintáiv 25. XXXI. sz., 158-166. fig.

nyomás gombbal gomboljuk. Az ujjak hajtókát a 40. fig. szerint, a hajtásvonalának figyelembe vételével szabjuk. Az alját a kis rajz 41-43. fig. szerint szabjuk; az előli lapot pedig a 41. fig. szerint bársonyból. Az előli varrást hasíték vonala mentén keskenyen áttűzzük és kicsi szürke gombokkal díszítjük. A 15 cm. széles selyem rézsut csikot 5 cm. szélességre keskenyítjük, ráncokba rakva.

30. sz. Öltözet paszománydíszsel.  
Anyag: 1 1/2 m. hosszú, 120 cm. széles csikos sevió; 3 nagy és 33 kicsi gomb; 5 m. hosszú, 1 cm. széles paszomány; 1 1/2 m. hosszú, 2 cm. széles paszomány.

A sötétkék fehéresíkos öltözet kabátját 1 cm. széles finom paszomány, az alját széles, u. n. fonott paszomány díszíti. Az alját a kis rajz 18. és 19. fig. szerint szabjuk. Az előli lapokat pinceöltésekkel egyesítjük, vagyis a szélétől 1 cm-nyire aláfércelt szövetsíkra tűzzük. A túlért bal hátsó lapot közepén a jobbra tűzzük. Az alját elől, közepén 25 cm. széles öt paszománnyal díszítjük, 12, 18, 24, 30 és 36 cm-nyire az alsó szélétől. A paszományt az előli szélén egy gombbal díszítjük, minden paszomány végére legyet hímézve. A kabát elejét és hátát két részből szabjuk, a 20-23. fig. szerint, a kis rajz méretei szerint kiegészítve, a hosszát deréktől mérve. Az első előli részen



Kész szabás szám 7220. II. nagyságban kapható. 20. sz. Pongyolakabát csipkével díszítve. Szab.: mintáiv 25. XXX. sz., 155-157. fig.



LAOGATÓ ÉS ESTIRUHÁK.

z ibolyák helyesek tüfestéses  
nimzéssel szigorva kétféle szín-  
latu ibolyában; a másik bluz  
pedig kék színű vörössel. Mind-  
uz leveles, vagy kétféle színű  
en. A lapzészhez világos és  
szövetet használhatunk, míg a  
hímzést világos szövetre  
szuk, mivel festésnek mindég ső-  
nek kell, mint a szövet szí-  
te. A szabást az 1911. évi no-  
r 15. szám melléklete hozta.  
ét bluz az 58. fig. szerint szab-  
az 56a. és 57. fig. szerinti részeket  
ás előtt a sátek vonala mentén  
H-ig egjtük. Az ujjakat az  
szerint szjuk. A csillagtól csil-  
kissé behúzó alsó ujjszéleket 3 cm.  
foglaló gajjuk s az 58. fig.  
ti hajtókát határoljuk. Az ujjak  
széle a vállon a finom vonalig a  
ól szabott alá nyúlik. A kar-  
és nyakkist bársony szegélyezi.  
jakknak palattai főlösleges sző-  
kivágjuk. Gyapjuszövetből való  
nyaka szegélyezve a selyembuzt sze-  
t varrt tüllogallér és keskeny  
aló díszítő öv részut vágott  
nyból való.



varrva. A 28 cm.  
bő kézelők, vala-  
mint az állógal-  
lér betétekből  
való. Az övet  
kellő derékbő-  
ségben szintén  
betétekből szab-  
juk. A bluz tet-  
szés szerint, a  
felsőszövetnek  
megfelelően  
könnyű selyem-  
mel béleljük.  
43. és 43a. sz.  
**Bluz sujtásdisz-  
szel.**

Anyag: 1 m. hosszú,  
100 cm. széles tén-  
gerészék; 1 m.  
hosszu, 100 cm. szé-  
les királykék kas-  
mir; 40 cm. hosszú,  
7 cm. széles betét;  
8 gomb; 4 m. ki-  
rálykék sujtás és  
hasonlószínű him-  
zőselyem.

A bluz egy-  
szerű módon két-  
féle színű kas-  
mírből szabjuk. A világosabb szövetet  
a sötétebbel szegélyezzük is. A bluz  
az 59-63. fig. szerint szabjuk, simán  
béleljük vagy bluzbélésre dolgozzuk.  
A bélésujjakat belülről 14 cm.-re  
rövidítjük. A bluz felső részét az  
59. fig. szerint szabjuk s a 60. és  
61. fig. szerint szabott alsó bluzrésze-  
ket szám szerint rátűzzük. Ezután a  
szabások mintázatát sujtással kivarr-  
juk s a középső figurát selyemmel  
kihimezzük. A 62. fig. szerinti ujjakat  
szegély alatt szám szerint a felső bluz-  
részre varrjuk. A 63. fig. szerinti kéz-  
előt, mielőtt a huzott ujjakhoz var-  
nók, szegélyezzük, épp úgy mint az



26-28. sz. A 34-36. szám hátképe.

ujjak felső szé-  
lét, a nyakkivá-  
gást és karöltöt.  
Az utóbbit 7 cm.  
széles betétből  
szabjuk. A bluzt  
bársonyból vagy  
flanellből is szab-  
hatjuk. Hímzés  
helyett kész  
tarka himzett  
figurákatis hasz-  
nálhatunk.

45. és 45a. sz.  
**Celszerű lábzsák  
gyermeknek.**  
(Szabadalma-  
zott.)

A celszerű  
lábzsák a gyer-  
mekeknek nyi-  
tott kocsi-ba való  
kivitelkor, a hű-  
lés elleni meg-  
védésére való.  
A lábzsák vas-  
tag, mindkét  
oldalán kötött  
részből való és flanell van bélelve.  
Gépkötésnél fehér, sötétzöld, szürke,  
vagy vörösszínű. A kicsi mellékké-  
pen a lábzsákot, az oldalt szabott  
pánttal, nyitott állapotban láthatjuk.  
Az egy darabból való takaró 135 cm.  
hosszu, ezt felében összehajtjuk. Az  
előli felének felső széle 76 cm. szé-  
les, a pántok alatt pedig 39 cm. szé-  
les. Ezen részből vágjuk a 30 cm.  
hosszu pántokat. Az előli felét a bal-  
oldali gomblyukas szelével hátul át-  
gomboljuk, miáltal a hátsó fele 30 cm.  
széles lesz. Jobboldalt mindkét felét  
a takaró összetartása miatt összevarr-  
juk. Használatkor a takarót az elejé-



Kész szabás szám 7224. 6-8 és 8-10 éveseknek.  
29. sz. Matrózruha 8-10 éves leányoknak.  
Szab., magy.: mintáiv 25. XXXIII. sz.,  
176-184. fig.



Kész szabás szám 7223. II. és III. nagyságban kapható.  
25-25a. sz. Ruha bársony előli lap-  
pal. Szab.: mintáiv 25. VI. sz.,  
86-43. fig.

varrt fejrészeket a karimá-  
val egyesítjük. A belső széle  
alá 4 cm. széles szaténésikót  
foglalunk. Ennek a felső szé-  
lét keskenyen beszegjük s  
a szegélyen zsinórt húzunk  
át, miáltal a kalap kellő bő-  
ségűre igazítható. A szövet-  
pántokon áthuzott bársony-  
szalagot baloldalt csokorba  
kötjük.

42. és 42a. sz. Bluz lebbeny-  
nyel és négyszögletes gallér-  
disszel.

Anyag: 1 25 m. hosszú, 120 cm. szé-  
les mintázott tüll; 4 1/2 m. hosszú,  
1 cm. széles csipkebetét; 5 m.  
hosszu, 2 cm. széles csipkebetét;  
2 1/4 m. hosszú, 2 cm. széles ha-  
sonló csipke és kevés sima tüll.

A bluzt a 149-154. fig.  
szerint szabjuk. A bluzrészeket  
pedig a 149-  
150. fig. szerint.  
Az ujjakat az  
alsó tül felső  
szélét jelző kör-  
vonal figyelem-  
bevételel a  
151. fig. szerint  
szabjuk. A dísz-  
gallért a 152. fig.  
szerint készit-  
jük. A szövetet  
a fiókszerű raj-  
zon belül három  
és hat kiálló  
szegélye varr-  
juk. A betétet  
az előrajzolt vo-  
nal szerint vala-  
minta hátsó szé-  
len a nyakkivá-  
gásig tisztán  
varrjuk fel. A  
szélét 4 cm. szé-  
les plissirozott  
csík képezi. A  
153. és 154. fig.  
szerinti lebbeny-  
részeket 2 cm.  
széles csipke ha-  
tárolja és szám  
szerint a behu-  
zott bluzré-  
szekre vannak



Kész szabás szám 7229. II. nagyságban kap-  
ható.  
34. sz. Elegáns alkalmi ruha fekete és fehér csip-  
kével díszítve. Ehhez 23. sz.

Kész szabás szám 7230. I. és II. nagyságban  
kapható.  
35. sz. Elegáns alkalmi ruha. Ehhez 27. sz. Szab.:  
mintáiv 25. XXVIII. sz., 140-148. fig.

Kész szabás szám 7231. II. nagyságban kap-  
ható.  
36. sz. Alkalmi ruha újdivatu gallérral és csokor-  
disszel. Ehhez 28. sz.

szabás szám 7222. I. és II. nagyságban kapható.  
24. sz. Matrózruha 8-10 éves leányoknak.  
Szab.: mintáiv 25. XXXII. sz.,  
165-174. fig.

vel fölfelé gomboljuk a kocsin, azután a gyermeket beléültetjük, a gombokat összegomboljuk, a pántokat hátra hajtjuk s a zsinórt elől csokorba kötjük. 48. és 48a. sz. Mideresalj bluzhoz.

Anyag: 3 m. hosszú, 110 cm. széles kasmír.

A kőszürke kasmír alj sima előli lapját, a laposrácokba rakott hátsó lapra tűzzük. Az alsó 70 cm. magas részeket rövidebbre szabott bélésaljra varrjuk. Ezt a felső részek borítják, amelyeknek a ráncai 20 cm. hosszán fel vannak tűzve.

49. és 49a. sz. Bluzalj eredeti formában.

Anyag: 2 2/5 m. hosszú, 130 cm. széles tengerészkek kasmír posztó.

Az elől kapcsolt alját az 53-55. fig. szerint szabjuk. Az alj alsó részét az 53a. és



Kész szabás szám 7292. II. és III. nagyságban kapható. 37. sz. Selymbluz sablonfestéssel. Ehhez 47. sz. Szab.: mintáiv 25. IX. sz., 56-58. fig. A festés leírását lásd magy.

Kész szabás szám 7293. II. és III. nagys. kapható. 38. sz. Bluz gyapjuszövetből sablonfestéssel. Szab.: m. iv 25. IX. sz., 56-58. fig. A festés leírását lásd magy.

53b. fig. szerint szabjuk, a részeket kiszabás előtt a hasíték vonala mentén E-től F-ig egyesítve s a kis rajz méretei szerint kiegészítve. Az előli varrást a hasíték hosszában keskenyen letűzzük. Az alj felső részét a behajtás figyelembe vételével az 55. fig. szerint szabjuk és számjelzés szerint behúzzuk. Az 53. és 55. fig. szerinti aljrészeknek szám szerint való összevarrása után az 54. fig. szerinti miderrészt szám szerint rátűzzük, miáltal az alj a derékban megnyúlik.

51. sz. Célserű bluztartó „Adasztra“.

Mintánk igen célserű s az öltözék rendszerben tartására szolgáló csik. Fazzel a bluztartóval megakadályozzuk a bluz felcsuszását vagy az aljon való megakadását és könnyebben erősíthető a mideres aljakra. A bluztartó 3 cm. széles szalagból áll, amelyet belülről hátul és két oldalt vékony gumiszalag borít, amelynek fogai fogják le erősen a bluzt. A csattja egyszerű és célserű. A csattot a szalag egyik végére varrjuk s a szalag másik csücskébe vágott szélét a pálcikákon áthúzzuk s a csatt alá dugjuk, miáltal erős tartást nyer.

52. sz. Öltözet, két lapból álló alj és orosz kabát. Anyag: 3 1/2 m. hosszú, 110 cm. széles sevió; 3 1/2 tucaat gomb; 40 cm. hosszú, 100 cm. széles sevió.

A fiatalos szép öltözetet sötétkék sevióból szabjuk és nagy fehér gallérral, valamint fehér gyöngyházgombokkal díszítjük. A két lapból álló s a 109. és 110. fig. szerint szabott aljnak jobb lapját elől a balra, a bal lapját pedig hátul a jobbra tűzzük és hátul hasítékkal látjuk el. Az elejét és hátát a 111. és 112. fig. szerint szabjuk, a 111. fig.-án figyelembe véve az előli középet. Az alsó szélét elől csillagig, hátul pedig kereszt és pont szerint ráncba rakjuk. A 113. fig. szerint szabott lebbenyrészt a kis rajz méretei szerint kiegészítjük. A bal részt hátul túlérő széllel, a csupán középig terjedő jobb részre tűzzük. A gallért a 114. fig. szerint fehér sevióból szabjuk és béleletlenül hagyjuk. A szélét 2 cm. széles sötétkék rézsut pánt határolja. Az ujjak simák. A kabátot az előli szélein, éppen közepén gomboljuk.

53. sz. Osi és telikabát. Anyag: 3 m. hosszú, 130 cm. széles ratiné; 5 gomb. A célserű kabátot sűrű kasmírból szabjuk. A kabát előli és hátsó részét a 98. és 99. fig. szerint szabjuk, a kis rajz méretei szerint kiegészítve, a hosszát deréktől mérve. A 98. fig.-án figyelembe veendő az előli közép, két bevarrás, a

Kész szabás szám 7293. II., III. és IV. nagys. kapható. 46-49a. sz. Bluzalj rátűzött előli lapjal erősebb alaknak. Szab.: magy.: mintáiv 25. XXVI. sz., 130-133. fig.




Kész szabás szám 7295. I. és II. nagyságban kapható. 42-42a. sz. Bluz lebbennyel, négyzögletes gallérdisszel. Szab.: mintáiv 25. XXIX. sz., 149-154. fig.

Kész szabás szám 7296. II. és III. nagyságban kapható. 43-43a. sz. Bluz sűjtással díszítve. Szab.: magy.: mintáiv 25. X. sz., 59-63. fig.

Kész szabás szám 7297. II. és III. nagyságban kapható. 44-44a. sz. Bluz betét- és bársonyszalag díszrel erősebb hölgyeknek. Szab.: magy.: mintáiv 25. XI. sz., 64-67. fig.

benyrészt a kis rajz méretei szerint kiegészítjük. A bal részt hátul túlérő széllel, a csupán középig terjedő jobb részre tűzzük. A gallért a 114. fig. szerint fehér sevióból szabjuk és béleletlenül hagyjuk. A szélét 2 cm. széles sötétkék rézsut pánt határolja. Az ujjak simák. A kabátot az előli szélein, éppen közepén gomboljuk.



47. sz. A 37. szám himzésrészlete.

hajtás vonala s a csupán a kis rajzon jelzett zseb, a zsebpántal. A lehajtott gallért, a 100. fig. szerint vászonzó és bélészövetből szabjuk s a nyakkivágásra varrjuk. A pontozott vonal mentén, az előli szélén vászonnal bélelt előli résszel, mint nagy hajtókagallért kihajtjuk. Az utóbbit csupán a lehajtott gallér finom vonalig szövetvel borítjuk, amely belülről az előli szélén mint díszesik folytatódik. A lehajtott gallér szélét hátul varratlanul hagyjuk. Az ujjakat 12 cm. széles kézelő határolja, amelynek ívezetten kivágott hátsó szélét az ujj felső közepén az előli kézelő szélére fektetjük. A kabátot két gombbal és rézsut vágott gomblyukkal gomboljuk.

55. sz. Ruha 10-12 éves fiúnak. Anyag: 2 1/2 m. hosszú, 110 cm. széles sevió; 7 gombölyű kőgomb; 1 vászongallér; 1 selemesokor.


A sötétszürke mindkét oldalán szőtt ruha kabátját elől és hátul laposrácba tűzzük. Az utóbbiakon derékban az öv áthúzására hasítékot hagyva. Az egysoros gombolt kabátba oldalt zsebeket tűzünk. Az ujjak egyszerűek. A lehajtott vászongallér alá fekete csokrot kötünk. A sima nadrágot oldalt gombok díszítik.



Kész szabás szám 7294. 2-4 éveseknek. 40-41a. sz. Ujjas és sapka gyermeknek. Szab.: magy.: mintáiv 25. XIX. sz., 93-97. fig.

előli széleit 5 cm. szélesen befelé hajtjuk a szövet hozzáadásával és kicsi oldalöltésekkel hozzásegítjük. A gallért és ujjfogalót duplán vett szövetből szabjuk s a kabát és az ujjak széleit körbe foglaljuk. A kabátot gyöngyházgombokkal és hurkokkal gomboljuk. Ha kézzel kötjük, akkor a szabás szerint a kabátrészek számára három szemet jobbra, három balra varrunk s az egyes részeket átfogó öltésekkel összefogjuk. A gallért és ujjfogalót tetszés szerint duplán véve, egész balra kötjük s a kabátrészekhez varrjuk.

65. sz. Ruha kabáttal 6-8 éves fiúnak. Anyag: 2 m. hosszú, 110 cm. széles sevió; 40 cm.



Kész szabás szám 7298. I. és II. nagyságban kapható. 48-48a. sz. Mideres alj bluzhoz plüsszított résszel.

Kész szabás szám 7240. I. és II. nagys. kapható. 49-49a. sz. Bluzalj eredeti formában. Szab.: mintáiv 25. VIII. sz., 53-55. fig.

Kész szabás szám 7244. II., III. és IV. nagyságban kapható. 50-50a. sz. Ruha pántdíszrel erősebb alaknak. Szab.: magy.: mintáiv 25. XIII. sz., 71. fig.



39. sz. Kalap átfűzött szalagdíszsel fiatal leánynak. Szab.: mintáiv 25. XIV. sz., 72-73. fig.

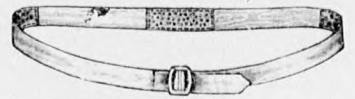
64. sz. Kötött kabát 6-8 éves leánynak.

Anyag: 1 lat pamut; 1 esomó színes pamut; 5 gomb.

A célserű kabátot kötött szövetből is szabhatjuk, vagy kézzel is megkötethetjük. A kabát részeit fehér, a gallért és ujjfogalót színes pamutból kötjük. Ha a kabátot kötött szövetből készítjük, akkor az összes varrást fehér batiszttal beszegjük, az



45-45a. sz. Célserű lábszak gyermeknek.



51. sz. Célserű bluztartó „Adasztra“. Ehhez 20a. sz.

hosszu, 78 cm. széles drel; 6 m. hosszú, 1/2 cm. széles batisztszalag; kevés fehér piké; 4 gomb; 1 bőrov.

A sötétkék sevióruha kabátjának előli részeit laposrácokba rakjuk, a bőrovét derékban, ezeken hátul pedig pántokon húzzuk át. A kabát előli széleit kétszeresen gomboljuk egymásra, aranygombokkal. A sötétkék drellből való felgombolt matrógallért fehér szalag díszíti, amely a lehajtott gallért s a felsőszövet hajtókát is takarja. Az ujjak egyszerűek. A sima nadrág alsó derékra van varrva, amelyre pikébetétet gombolunk. A ruhiát bordázott.



40 cm. hosszú, 45 cm. széles tafota; 3/4 m. hosszú, 45 cm. széles csipke-szővet.

Az izléses ruhát fekete-fehér csikos cibelinből és fekete bársonyból szabjuk. Az alj számára a bélésalj előli felét 40 cm. magasan bársonnyal borítjuk. A felsőszövetnek tunikaszerű előli lapját lent lekerekítjük, oldalt két ránca tűzzük és 5 cm. széles harántcsikos szövetpánt alatt a hátsó lappal egyesítjük. Az utóbbit lapos-ránca rakjuk. A pántokat gombok díszítik. A bársonyderék előli részei rézsut borítják egymást és fent egy sárgás valansien csipkeszővet vállpánt látszik ki alóluk. A hátsó vállpánt és a kézelő hasonló csipkéből valók. A félhosszu cibelin ujjakat gombokkal díszített bársony hajtóka határolja. Az oldalt szétnyíló bársony lebbenyszél felvarrását, hátul egy gombbal gombolt tafota öv takarja. A ruhát hátul kapcsoljuk.



Kész szabás szám 7242. I. és II. nagyságban kapható. 52. sz. Öltözet két lapból álló alj és oroszkabát. Ehhez 63. sz. Szab.: mintáiv 25. XXIII. sz. 109-114. fig.

Kész szabás szám 7243. I. II. és III. nagyságban kapható. 53. sz. Őszi- és télikabát. Ehhez 60. sz. Szab.: mintáiv 25. XX. sz. 98-100. fig.

Kész szabás szám 7244. 10-12 és 12-14 éveseknek. 54. sz. Ruha bársonyból 10-12 éves leánynak. Ehhez 61. sz. Szab.: magy.: mintáiv 25. XV. sz. 74-80. fig.

Kész szabás szám 7245. 8-10 és 10-12 éveseknek. 55. sz. Ruha 10-12 éves fiúnak. Ehhez 62. sz.



második előli rész felső részét e fölé tűzzük. Ezen rész magasságában a hátrészt pántszerűen kivágjuk és alátűzött résszel egészítjük ki. A díszet gombok képezik. A kabát előli széleit betét nélkül szélesen kihajtjuk és hajtókaszerűen letűzzük. Ehhez fekete bársony leghajtott gallér párosul. A hátsó varráson 15 cm. hosszú gombolt ujjakat hasonló

kézelő határolja. Az öltözetet bársonyból is szabhatjuk.

67. sz. Séta- és alkalmi ruha cibelinből és bársonyból.

Anyag: 2 1/4 m. hosszú, 110 cm. széles cibelin; 2 m. hosszú, 50 cm. széles bársony; 13 gomb;

56-57. sz. A 66. és 67. sz. ellenkező oldalról.

58-59. sz. A 66. szám alja ellenkező oldalról.

bársonyból vagy kockás angol szövetből is szabhatjuk.

66. sz. Öltözet új szabással.

Anyag: 3 1/4 m. hosszú, 130 cm. széles velur 45 cm. széles bársony; 16 nagy, 23 kicsi gomb.

A csinos sötétvörös velur dő len öltözetnek saját-szerű szabása van. Az öt lapból álló mideresalj jobb előli lapját fekete szarvgombokkal gomboljuk a balra. A hátsó lapot oldalt két ránca rakjuk és fél magasságban letűzzük. A külső ránca hajtása eltakarja az oldallap felvarrását. A csipő pántrészeket az oldal és hátsó lap alatt az előli lapokra tűzzük, a bal pántrészt a jobbra gomboljuk. A kabát első előli részéből szabjuk az oldalsó lebbenyszélet, a haránt irányba menő pántokat rátűzve. A



60. sz. Az 53. sz. ellenkező oldalról.



61-63. sz. Az 54., 55. és 52. szám hátképe.

Kész szabás szám 7246. 6-8 és 8-10 éveseknek.

64. sz. Kötött kabát 6-8 éves leánynak.

Kész szabás szám 7247. 6-8 és 8-10 éveseknek.

65. sz. Ruha 6-8 éves fiúnak.

Kész szabás szám 7248. I. és II. nagyságban kapható.

66. sz. Öltözet új szabással. Ehhez 56., 58. és 59. sz.

Kész szabás szám 7249. I., II. és III. nagyságban kapható.

67. sz. Séta- és alkalmi ruha cibelin és bársonyból. Ehhez 57. sz.



**ŐSZREVALÓK.**

69-72. sz. Divatos gombok öltözetre és köpenyre.

A jelenleg annyira kedvelt gombdíszek között az elefántesont, borostyánkő és üveggombok a legkedveltebbek. A 69-72. sz. gombok közül az első elefántesont, fekete szaruszéllel. A második ezüstbe foglalt drága borostyánkő. A másik kettő pedig üvegből való, még pedig a nagyobbik gazdagon csiszolt kristálytisztá kristály üveg, a kisebbik smaragdszínű, középen csillagszerűen csiszolva s a vastagabb szélén sötétebb színárnyalattal.

73. és 73a. sz. Egyszerű őszi ruha.

Anyag: 3 1/2 m hosszú, 125 cm. széles szövet; 10 gomb.

A célszerű kabát divatos-színű angol bolyhos szövetből való. Az egybeszabott elején nagy oldalzsebek vannak. A kisső testhez álló két-részből álló hátrészek közül az első, ötvész felett van feltűzve. A dísz gombokképezik. A kabátot lát-



Kész szabás szám 7251. II., III. és IV. nagyságban kapható. 73-73a. sz. Egyszerű őszi kabát erősebb alaknak. Kockás plaidezövetből is készíthető.



Kész szabás szám 7250. I., II. és III. nagyságban kapható. 68-68a. sz. Kabát raglanujjakkal. Szab., magy.: mintáiv 25. XXI. sz. 101. ág.

hatatlanul gomboljuk. A felsőszövetből való lehajtott gallér keskenyebb hajtókára nyulik, úgy mint egy felgombolt pánt.

76. és 76a. sz. Célszerű öltözet sport-célokra.

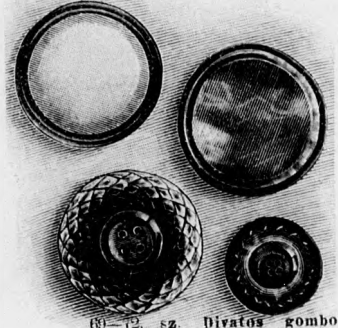
Anyag: 4 m. hosszú, 125 cm. széles homespun; 8 gömbölyű gomb; 4 csatt.

Az egyszerű, csinos, faszínű homespun különösen sportcélokra való. A kabát két részből álló eleje és háta egymásra van tűzve, épp úgy mint




74-75. sz. Kis gallér iris-giprből.

a lebberészek. Az 5 cm. széles egyenes szövetövet hátul barna bőrcsatt díszíti. A kabátnak puha vászonnal és felsőszövettel bélelt szélei szétválnak és egysoros barna préselt bőrgombokkal gombolódnak. A kabátot visszahajtott hajtókával is viselhetjük. A nagy feltűzött oldalzsebeket gombos pántok díszítik. A nyakkivágást széles lehajtott gallér határolja. Az egyszerű ujjakra csattal díszített pánt van tűzve. A négy lapból álló alj sima.



68-72. sz. Divatos gombok öltözetre és köpenyre.



Kész szabás szám 7252. I., II. és III. nagyságban kapható. 76-76a. sz. Célszerű öltözet sportcélokra.

**Kész szabásminták: rögtön használható, selyempapirosból kivágott minták.**

☛ Rendelés előtt elolvasandó. ☛

A mintaívünkön adott és kipróbált szabásmintákon kívül — minden a Divat Ujság-ban megjelent képhez adunk rendes szabásmintákat, melyek selyempapirosból vannak kivágva. Ezeket a mintákat felnőtteknek négyféle nagyságban: I., II., III., IV. nagyságban, gyermekeknek 1-16 évig terjedő korfokozatban adjuk. Minden kép alatt pontosan jelezve van, milyen nagyságban, illetve korfokozatban kapható a minta. A rendes minták mértékét felnőtteknek és gyermekeknek lásd a mintaívre nyomtatott megrendelő lapon.

Felnőtteknél a kész szabásmintát abban a nagyságban választjuk, mely legjobban összeillik a személyes mértékkel. Gyermekeknek kérjük a felső bőség méretét és nem a hosszát mértékadónak venni, mert gyermeknek a mintáján sokkal egyszerűbb hosszában, mint szélében változtatni. A kész mintáknak személyes mérték utáni átalakításához minden mintához mellékelünk utasítást. Megrendeléseket csak a Divat Ujság kiadóhivatalába kell küldeni. Megrendelésnél használjuk ehhez a számhoz mellékelt

**nyomatott megrendelő lapot.**

A szabásminta ára előfizetőnek 60 fillér, nem előfizetőnek 80 fillér. Utánvétellel nem küldünk szabásmintát. A kész szabásmintákon kívül, mint eddig is, személyes mértékre is küldünk szabásmintákat.

Ruhásmintákat mérték után muszlinból szabva és összefércelve is készítünk a következő árban:

	Egész szabás- minta	Fél szabás- minta
Teljes kosztüm . . . . .	5 korona	3 korona
Hosszu gallér vagy köpeny . . . . .	"	2 "
Egybeszabott ruha . . . . .	3 "	2 "
Kabát . . . . .	3 "	2 "
Pongyola vagy prensesz-ruha . . . . .	3 "	2 "
Alj . . . . .	2 "	1 "
Derék vagy bluz . . . . .	2 "	1 "
Gyermekruha . . . . .	2 "	1 "
Gyermekfelöltő leánynak vagy fiúnak . . . . .	2 "	1 "

# DIVAT UJSÁG

Szerkesztőség és Kiadóhivatal: Budapesten, VIII. Kerület, Rökk Szilárd-utca 4. szám.

✿ Az öltözködés művészete. ✿  
A fehérneműre, piperére és kézimunkára nézve a legjobb tanácsadó.

Színes divatképek, szabásrajzok és szórakoztató melléklet. ✿ E divatlap a nagyközönség igényeit elégíti ki.

**Nyolcoldalas nagy főlapja** a legújabb divat ábráit közli. Százszázötven képe jeleníti meg az öltözékek, bluzok, köpenyek, gallérok, kabátok és kalapok újonságait ::

**Duplaoldalas szabásmintaive** a már varrni tudónak drága kincs. A ki munkájában megakad, könnyen utbagazításra lel a szabásmagyarázat bő szövegében ::

**Színes divatképe** is van a Divat Ujságnak. Azt a célt szolgálja, hogy a divatos kelmék színével megismertesse az olvasót és egyúttal kioktassa, minő színű kelmét minő színű csipkével vagy más egyéb ékeséggel lehet díszíteni. ::

**Divatos hajviseletnek** is sokféle képe van a Divat Ujság mellékletén. Nincs az az arc, a melyhez illő frizurát e képek után ne lehetne választani ::

**Színes kézimunka-kép** is járul a Divat Ujsághoz. A szerkesztőség erre különös gondot fordít, mert célja, hogy az előfizetőkkel megkedveltesse oly tárgyak készítését, a melyek az otthon barátságossá, kellemessé teszik ::



**Monogram-Album** című kü-lönlapja legdivatosabb monogramok rajzainak természetes nagyságával kedveskedik az előfizetőknek. A keresztöltésű, valamint a himzett monogramok sok száza van egy-egy évfolyamban ::

**Kézimunka-melléklete** híres s ugyszólván a legkedveltebb az egész országban. Számátalan polgári és felsőbb leányiskolában hasznos tanító-eszköznek bizonyult s mintái közkedveltségre tettek szert ::

**Tündér Ujjak** című lap is egészíti ki az ujságot. Nyolc oldalán szebbnél-szebb iparművészeti munkákkal ismerteti meg a tudnivalóit. A faégetés, selyemfestés, börmunkák sokféle rajza s magyarázó szövege telíti meg a lapot ::

**A Szórakoztató** mellékletben, mely minden számhoz jár, közöl elbeszélést, nőket érdeklő iránycikkeket, sok hasznos tudnivalót, gazdag háztartási rovatot, nőegyesületekről beszámolókat és szerkesztői üzeneteket ::

**Ruhamintát** is ad a Divat Ujság musz-limból szabva, összehajlítva s csak azért az árért, a melybe az a kiadóhivatalnak kerül. Elsőrangú szabóműhely foglalkozik a megrendelések teljesítésével ::

A DIVAT UJSÁG minden hónapban kétszer jelenik meg. Előfizetési ára nagyon olcsó. Negyedévre 2 K 20 f. Félévre 4 K. 40 f. Egész évre 8 K 80 f.

**A Divat Ujság tartalomjegyzéke:**


Alkalmi öltözékek: 1., 3., 4., 35., 36. kép.  
Egyszerű és célszerű kabátos ruhák: 2., 76. kép.  
Elegánsabb kabátos ruhák: 30—32., 52., 66., 67. kép.  
Izléses öltözékek: 5—7., 10., 24—25., 33. kép.  
Divatos köpenyek: 53., 68., 73. kép.  
Divatos blúzok: 37—38., 42—44. kép.  
Sikkas aljak: 46—50. kép.  
Gyermekruhák: 21., 29., 45., 54—55., 64—65. kép.  
Divatos kalapok: 31—32., 33., 53., 67. kép.

**Szórakoztató melléklet.**

Esti harangszónál. Irta *Ujfalussy Amadil*.  
A bőbeszédűségről. Irta: *Magyary Margit*.  
Kenyérkereső leányainknak új sütet. Irta *Báthori Nándorné*.  
Hajdan és most. Irta: *Frédéric Cannon*.  
Kézimunka (3 képpel).  
Őszi és téli szórakozások. Irta *Marianne*.  
Ty-May. Irta: *Mrs. Camp*.  
Divatsevegés.  
A szálló.  
*Rendes rovatok:* Kosmetika: A ledörzsölés és a masszázs. Irta *Antal Gézáné*. — Nőegyesület. — Háztartás. — Házasság. — Halálozás. — Szerkesztői üzenetek.

**Egyéb mellékletek.**

Szabásmintaiv.  
Tündér Ujjak.



**BUTOROK**

Háló-, ebédlék, trisobák, szalókok, teljes kastélyberendezések, vas- és rézbutorok, szőnyegek, függönyök, csillárok és songorák szállíttatnak bárhova készpénzert vagy rendkívül előnyös fizetési feltételekkel. Diszes nagy butoralbum 1 korona. Teljes berendezésnél utazó mintákkal díjmentesen küldeték bárhova.

**Modern Lakberendezési Vállalat**

Budapest, IV., Gerliczy-u. 7.  
(Központi városkása mellett)

Rendelésnél tessék hivatkozni a Divat Ujságra.

**BEIERL JÓZSEF**

**fest, tisztít,**

Alapított 1888. Telefon 44—07.

Főüzlet: VI., Király-utca 8.

Gyűjtőtelepek:  
I. ker., Mészáros-utca 2. szám.  
IV., Múzeum-körút 31. szám.  
VII. ker., Akácfa-utca 46. sz.  
VIII. kerület, Üllői-ut 48. szám.  
X., Belső Jászberényi-ut 4. sz.  
UJPEST: Árpád-ut 48. szám.

**Minden házban nélkülözhetetlen**

a legújabb szabadalmazott FINDER-féle

**ludtömő-készülék,**

annak kiváló előnyei miatt. Behozonyított tény, hogy a készülék használatánál a lud gégéjébe a legparányibb kukoricaemecse sem kerülhet. A tömés a szabadalmazott készülékkel biztosabb, gyorsabb és könnyebb, mint készülék nélkül; a leggyetlenebb cseléd is minden veszély nélkül tömhet. A lud nem lesz annyira kirozva, mint azelőtt. A tömés e módjánál nagyobb máj érhető el és a lud gyorsabban hizik. Egy darab ára bérmentlenül 1.50 K.

Központi iroda: A FINDER-féle szabadalmazott ludtömő-készülék eladási irodája, Vágújhely.  
Vezérképviselőség: GEITNER és RAUSCH Budapest, VI., Andrássy-ut 8. szám.

**Hölgyek figyelmébe!**

Mielőtt divatos női kiegészíték vásárolna, kérem tekintse meg



**Papek József**

es. és kir. udvari szállító, bűrbondsa és árnóm bőr- és készítő kirakatait  
Budapest, VIII., Rákóczi-ut 15.

**Ezen hirdetés**

érdekelni fogja Önt, mint művelt embert. Önnek tudnia kell, hogy minden házban nélkülözhetetlen egy feltétlenül megbízható fertőtlenítő szer. Ragályos betegségek, vörheny, kanyaró, tifusz, kolera, himlő, torokgyík, sérülések, égetés sokszor fordulnak elő és ilyenkor a betegágynál fertőtlenítés szükséges. Sebek, daganatok antiszeptikus lemosására és a női altest kiöblítésére kell, hogy kéznél legyen a tudományosan kipróbált és az egész világon elismert

**LYSOFORM**

fertőtlenítő szer, melyet minden orvos ismer és ajánl. Gyorsan és biztosan hat, megöli a káros csirákát, nem izgatja a bőrt és nem mérgező, tehát még gyermeknek is bátran kezébe adható (nem úgy, mint a mérgező veszedelmes szublimát, karbol stb.) A Lysiform kellemes illatú és igen olcsó! Eredeti 100 grammos üveg használati utasítással az ország bármely drogériájában és gyógyszerárában 80 fill. árban kapható. Izzadságot és rossz szagot azonnal biztosan megszüntet.

**Újdonság!**

A mindennapi száj- és fogápolásra újabb forgalomba hoztuk a

**Fodormentha-Lysoform szájvizet,**

mely rögtön megszünteti a kellemetlen szájizt és rossz szagot, ha naponta 15 cseppet teszünk belőle a reggeli szájbilitő vízhez. Használati utasítás minden üveghez mellékelve van. **Eredeti üveg 1 kor. 60 fillér.**

Tegyen vele kísérletet! — Kitünő tudományosan elismert és kipróbált szájerőtlenítő szer! — Ingyen küldjük az „Egészség és fertőtlenítés“ című könyvet bárkinek: Dr. Keleti és Murányi, Újpesten.

**Cuendet Constant**

svájci óra

Budapest, Kigyó-tér 5. sz.

(Ez előtt Budapest, IV., Egyetem-utca 3.)

Alapítási év 1862.



Különleges, egyszerű zseb-, fali-,asztali-, dísz-, irodai órák.



Rendelésnél tessék hivatkozni a Divat Ujságra.

**Hölgyek figyelmébe.**

Házilpari hímzések u. m. aranytűll, flo, aszur munkák, vort csipkék régi és új, olcsón kapható

**Schedel Emilnénél**

II., Ostrom-utca 31. I. 7. ajtó. D. e. 10-től 2-ig

Rendelésnél tessék hivatkozni a Divat Ujságra.

**Aki nem tud látni**

és egyéb történetek.

Irta: **Reichenhallerné Petheő Irén.**

Kiválóan érdekes, változatos tárgyú novellák, intenzíven átél és meglátott történetek. Irójuk egyéniségéből számos új vonást találhat bennük az is, a ki első nagyszerű könyvét, az *Egy asszony verseit* igen figyelmesen átolvasta. A *Találkozásban* a természetnek intuitív átértése s a finom melankólia, az *Idegenben* mögött a komoly, eszmei háttér, a *Bimbó, a császár*-ben a paraszti humor, a *Csillakabátban* a kisse ledér grácia, a *Két asszonyban* a vöröshajúnak merészen fölényes volta, a *Játék a Halállal* nagystílusú elvetemült beteg asszonya, az *Aki nem tud látni*-nak finom és erős szatirikus éle, a kis *Misa* néma tragédiája, mindezek együttesen Reichenhallerné Petheő Irén új könyvet értékes és lebilincselő olvasmányává teszik.

Ara 4 korona.

Kapható a BUDAPESTI HIRLAP könyvkiadóhivatalában és minden hazai könyvesboltban.

**SELYEM VELOUR-KALAPOK**

7 kor.-tól följebb minden színben.

Dus választék

fehér, sima és szőrös nemezformákban

Modern

postillon-kalapok

mindenfélé minőségben, cilinderek és selyem plüskalapok. Renoválás darabonként 1.50 koronáért csakis a

Női Kalap-Bazárban

Budapest, IV., Semmelweis-u. 17.

Olcsó szabott árak.

Rendelésnél tessék hivatkozni a Divat Ujságra.



**Bakonyi Károly**

**LACI KISASSZONY.**

Tizenkilenc elbeszélés.

Ara 3 kor. Finom egész bőrkötésben 4 K. 80 fill.

Bakonyi nem az az író, ki az olvasó érzékenységének concessiót tenne. Bátran és erősen mondja ki a maga igazságait, melyek éppenséggel nem vidámak és derűtek mindig. Am az oktalan sápi-tózástól, az éretlen világtájdalomtól megmenti őt talentumának ereje és érettsége. És a bánatos, szomorú hangokból kicsillan az élet egészséges szervezete. Discret, nem melankóliája mellett, figyelemreméltó éles szem, biztos látása. Hiszik, hogy az olvasók azzal az örömmel fogadják Bakonyi könyvét, melyet a kiváló író munkája megérdemel.

Kapható a Budapesti Hirlap könyvkiadóhivatalában pénz előzetes beküldése vagy utánvét mellett.

**Grand HOTEL ESPLANADE SZÁLLODA**

**BUDAPEST, III., ZSIGMOND-UTCA 38-40. Telefon 130-35.**

a Szent-Lukács- és Császár-gyógyfürdőkkel szemben. (Rózsadomb parkos tövében.)

A modern technika legújabb vívmányainak alkalmazásával teljes n ujonnan épült hatemeletes szálloda pazar ténnel berendezett 250 szobával. Rézbutor, központi gőztűtés, minden szobában hideg-meleg víz, villamvilágítás. Lifték, külön olvasó-, társalgó-, írószobák stb.

**Elsőrangú étterem és kávéház.**

Penziórendszer is. Kereskedelmi utazók és fürdőzőknek igen alkalmas. A vonatokhoz saját autójáratok. Villamos közlekedés minden irányban. Mérsékelt polgári árak. Szives pártfogást kér PALLAI MIKSA, igazgató-tulajdonos.

