



A Divat Ujság megjelenik havonként kétszer, minden hónap elején és közepeán. Szerkesztősége és kiadóhivatala: Budapest, VIII. ker., Rökk Szilárd-utca 4. sz. Előfizetéseket csakis naptári 1/4, 1/2, 3/4 és egész évre fogad el bármelyik hazai könyvkereskedés, meg a kiadóhivatal.

negyed  
esztendőre **2 kor. 20 fill.** postai  
székküldéssel.

Minden számban szórakoztató melléklet és kétoldalas szabásmintaív. Havonként színes divatkép és kézimunka-melléklet. Havonként váltakozva a nyolcoldalas Tündér Ujjak iparművészeti újság, Családi Monogram-lap lapjai és színes kézimunka-kép.

**A divat.**

Plüss, matlasszé és bársony, ez a három szép és finom szövet, melyből télire a köpeny készül; no meg mindenekfelett a prém, mely dísznek szinte nélkülözhetetlen. Egyszerűen előkelő jellegű, igazán célszerű voltánál fogva, úgy látszik most már nagyon tartósan kivívt a magának a nővilág kegyét, csakúgy az elegáns, mint a gazdaságos, szerényebb hölgyét. Akinek pedig az említett anyag nagyon drága, vagy nem felel meg annak a célnak, melyet a köpenynek szolgálnia kell, az inkább a célszerűbb s nem kevésbé divatos szövetekből válogat, amilyen a posztó, velv és ratiné.

Ami a köpeny formáját illeti, arra nézve nem állíthatunk fel határozott szabályt. Két sajátosságát mindenesetre feljegyezhetjük: az egyik az elütő prém-dísz, a másik a bélés, mely színes, díszes, sőt himzett is. Olvasóink közül sokan csodálkoznak azon, hogy himzett selyembélése legyen egy köpenynek. Bizony mi is csodálkoztunk rajta, amikor Holzer-nél megláttuk az első ilyen párisi modellt. Csodálkoztunk s a végén mégis nagyon tetszett, mert tagadhatatlanul szép. A prémgallért nagyon célszerű módon alkalmazzák. Külön kidolgozzák és nyomós gombok segítségével illesztik a kabátra. Megvan az az előnye, hogy kabátos ruhához is viselhető.

Mert a köpeny mellett megtartotta a maga helyét a kabátos ruha is. Még pedig újabb összeállításban: a szoknya csikos vagy mákos cibelinből, a kabát *cut-awan* szabásban, egyszínű szövetből. Ezzel kissé sikkesebbé, kecsesebbé lett és elvesztette komoly, célszerű jellegét. Nagyon elegáns hatású a moaré szoknya és bársonykabát. Selyemplüssből is készítenek kabátos ruhákat, mely a vakondok, vagy életlét színében nagyon elegáns. Erre szép gallérnak és kézelőnek a hermelin, de tisztán, a farkocskák nélkül.

Egyik szépsége a divatnak, hogy a hermelint most egész fehéren dolgozzák fel; a farkocskákat aztán rojtnak rávarrják a karmantyura, mely nagy és lapos és inkább csak látogatába viselik, mint utcára. Készítik a karmantyut a kabát vagy köpeny szövetéből is és a prém csak dísz rajta. Ezzel hívek maradtunk, leginkább célszerűségi okokból, az elmúlt tél divatjához, legalább nem kell drága prémkarmantyut vennünk.

A prém ára úgyszólván évről-évre növekedik a reingeteg fogyasztás következtében. Hogy mégis annyira divatos, az onnan van, hogy gyönyörű prémutánzatok készülnek. Akármilyen prém lesz felkapottá, mindjárt megjelenik a piacon a kitűnő utánzat és ebből aztán a kevésbé tehető is szerezhet magának.

Nagyon örülhetünk az ideai kalapdivatnak, mert sokféle és nagyon változatos.



1. sz. Téli kalap selyemneméből.

Vannak nagy és lapos formák, melyekről a structoll úgy lóg le, hogy testőli keretet adjon az arcnak. Két hosszú toll korszoru formában fekszik a kalapon és az egyik oldalon, rendszeren a balon, befelé vannak vezetve és a hajra és a fültre esnek. Ilyen formában nagyon szép a fekete bársony- vagy felbékala; szürke vagy rózsaszínű tollal; szép a vakondokszíni kalap is samoaszíni tollal.

Még sok mindenféle harisnya- meg cipőhóbortnak a híre kerül el hozzánk Párisból. De hallgatunk róla abban a reményben, hogy nálunk úgy sem akad majd követője.

**1. sz. Téli kalap selyemneméből.**

Az elütő karimája sikkés kis kalap mélyen a homlokba fekszik. A fejrész szürkésfehér selyemneméből készül, a karimája pedig kívül-belül fekete selyemneméből. A fejrészt fehér bársonyszalag veszi körül, baloldalt csomóba kötve. Ezzel van megerősítve a drága, fekete-fehéren színárnyalt kócsag.

**5. és 5a. sz. Párisi öltözék.**

Anyag: 4 1/2 m. hosszú, 110 cm. széles markizett, 2 1/2 m. hosszú, 100 cm. széles selyem; 1/2 m; hó-szu, 45 cm. széles csipkeshövet.

A párisi öltözék szürkés lágy selyem felső ruhából és mályvavörös, szürke selyempettyekkel himzett markizett alsó ruhából áll. A vállon egybeszabott, mély ráncba rakott derekrészek alól elől ekrűszíni rózsaszín sifonnal bélelt betét, hátul pedig markizetbetét látszik ki. Az állógallér csipkéből készül. A derek kivágásának szeleit dupla selyem vállrészek borítják, amelyek a ráncolt mideres öv alá nyulnak. Elöl csinos csokor díszíti. A hosszú szűk ujjak könyökben buggyan össze vannak húzva s a bétésre vannak erősítve. Az alsó szélét szalag és rózsaszíni sifon díszíti. A szűk markizett alj előli lapja lapos ráncokba van rakva, a felső ruha pedig panieszerűen van feltűzve.

**7. és 7a. sz. Bluz.**

Anyag: 1 1/2 m. hosszú, 110 cm. széles tengerész-kek; 1/2 m. hosszú hasonlószínű és szélességű, zöldesikos gyapjushövet; 40 cm. hosszú, 45 cm. széles fehér csipkeshövet.

A bluz előli felsőszövetén keskenyebb és szélesebb szegélyek húzódnak végig, az ujjak felső része úgy ezzel, mint a sima hátrésszel egybe van szabva. A csikos szövetből keskeny csikot illesztünk elől a bluzba. A csikos szövetgallért és ujjhajtókát egyszínű, a lebenyrészeket s a felső ujjak szeleit csikos szövet szegélyezi. A csipkeshövet vállpántot és állógallért fehér tüllel béleljük. Hozzá harántcsikos szövetöv. A hátul láthatatlanul kapcsoló bluz bélésre van dolgozva.

**12. és 12a. sz. Mideres alj.**

Anyag: 2 1/2 m. hosszú, 110 cm. széles sevíó. A sötétkéki sevíó alját a kis rajz 60-62. fig. szerint szabjuk, figyelembe véve a derekat jelző finom vonalat. A lapoknak

**Szabásminták megrendelését közvetlenül a Divat Ujság kiadóhivatalába kell címezni: VIII., Rökk Szilárd-u. 4.**



FEHÉRNEMŰ ÉS HÁZIRUHA.

széles valanszientet; 2 m. hosszú, 2 1/2 cm. széles valanszient-csipke; 2 m. hosszú, 2 1/2 cm. széles fehér selyemszalag. A him-zéssel díszített harmadik ingalját a 77. és 78. fig. szerint szabjuk s a kis rajz méretei szerint kiegészítjük. Az előli ingalját 56 cm-nyire behúzzuk és a vállpánt-hoz varrjuk, amelyet a 79. fig. szerinti alapnak megfelelően himzésből és betétből szabunk. A himzés az 54 cm. teljes bőségre behúzott hátsó ingaljon folytatódik. Az előli, a vállpánton L-nél, hátul pedig a csillagnál felvarrt, 50 cm. hosszú szalagokat a vállon csokorra kötjük.




Kész szabás szám 7332. I. és II. nagys. kapható. 14. sz. Pongyola széles gallérral. Szab., magy.: mintáiv I. XIII. sz., 68-72. fig.

kockás gyapjuszövet; 1 1/2 m. hosszú, 50 cm. széles sötétkék selyem; 36 selyemmel behúzott gomb.

29. sz. Sisakszerű új divatu estélyi hajviselet.

A sisakszerű hajviselethez az előli haját erősen sütjük és kitömjük. A homlokfürtöket feltűzzük és teknőcsattal erősítjük meg. A hátsó haját betét felett dudorosan feltűzzük és teknőcsattal tűzzük meg. Kevés haj esetén hamis hajtincset alkalmazunk. Az előli haját golyóssal díszített oldalrésével tűzzük meg. A rövid tarkóhaját pedig csattal tűzzük fel.



Kész szabás szám 7338 III. és IV. nagys. kapható. 20. sz. Nappali ing kiegészítéssel. Szab., magy.: mintáiv I. XVI. sz., 80. fig.

Kész szabás szám 7339. I. és III. nagys. kapható. 21. sz. Nappali ing himzett díszlet és szívalakú kivágással. Szab., magy.: mintáiv I. XVII. sz., 81. fig.



Anyaga: 2 m. h., 100 cm. széles batistsifon; 110 cm. hosszú, 4 cm. széles himzés; 60 cm. hosszú, 5 cm. széles himzett betét; 2 m. hosszú, 3 cm. széles fehér selymszalag.

23. és 24. sz. Két alszoknya.


Az ívezett díszlet ellátott alszoknyát a kis rajz 67a-67c. fig. szerint fekete-fehér csíkos selyemből szabjuk. A lapok szabásánál figyelembe veendő a fonál iránya. A lapoknak betűjelzés szerint való összevarrása után a felső szél alá 2 cm. széles rézsut csíkot tűzünk, amelyet a hátsó lapon húzókorral látunk el. Az előrajzolt vonal és kép szerint negy 4 cm. széles plissézett varrunk, amelyeknek felvarrását 1 cm. széles fekete pánt borítja. Ehhez szükséges: 6 m. hosszú, 50 cm. széles fekete-fehér csíkos selyem; 50 cm. hosszú, 50 cm. széles fekete selyem. A plissézével díszített alsó alj kék-szürke kockás gyapjuszövet. A részeket a kis rajz 63-66. fig. szerint, a fonálirány figyelembe vételével szabjuk. Mielőtt a lapokat betűjelzés szerint összevarrunk, minden lap alá kép szerint 4 cm. széles selymplisszét félcelünk. A varrásokat 1 1/2 cm. széles pánt takarja. A felső szélét keskeny lényöbe foglaljuk. Az alját tetszés szerint előli oldalt, vagy hátul kapcsolhatjuk. Ehhez szükséges 4/50 m. hosszú, 90 cm. széles kék, szürke



13. sz. Horgolt fejkötő. Téli sporthoz alkalmas. Ehhez 64. sz. Szab.: mintáiv I. XX. sz., 92. fig.



Kész szabás szám 7333. III. és IV. nagys. kapható. 16-16a. sz. Egybe-szabott házikötény. Szab., magy.: m. iv. XIV. sz., 73-76. fig.



Kész szabás szám 7335. I. és II. nagyságban kapható. 17. sz. Bál ing himzett vállpánttal és csoportos szegélyvel. Szabásrészeket lásd magy.

Kész szabás sz. 7336. III. és IV. nagys. kapható. 18. sz. Bál ing csipkeszállal. Szab.: mintáiv I. XXXIV. sz., 178-179. fig.


Kész szabás szám 7337. II. és III. nagyságban kapható. 19. sz. Bál ing himzett díszlet. Szab.: mintáiv I. XV. sz., 77-79. fig.

A finom vonal szerint bevarrásokkal az alapnak megfelelően van alakítva. A derék felsőszövetének a vállpántra való felvarrását takaró paszománydísz részben eltakarja a díszgallér felvarrását is. Az ujjak belését és felsőszövetét a 41. fig. szerint az alsó ujjak előrajzolt körvonalának figyelembe vételével szabjuk. Az ujjak alsó szélét paszomány díszíti. Az a/1-nak kis rajz 42-44. fig. szerint szabott előli és hátsó lapját végig szabjuk és oldalt egymáshoz illesztve összevarrjuk, a lapokat azután 1 cm. széles túlerő széllel a rövid oldallapra tűzzük. A hátsó lapot a felső szélén rátartjuk. A ráncolt selyemövet hátul csokor díszíti. A gombokat és a selyemzsinór hamis gomblyukákat kép szerint varrjuk fel.


38. sz. Bársonyruha.

Anyag: 7 m. hosszú, 50 cm. széles bársony; 2 1/2 m. hosszú, 45 cm. széles fekete selyem; 1/4 m. hosszú, 45 cm. széles világoskék selyem; 2 m. hosszú, 3 cm. széles valanszient-csipke; 20 cm. hosszú, 15 cm. széles selyemrójt; kevés brokát; 6 1/2 m. hosszú, 2 cm. széles paszomány; kevés sötétlila sifon.

A fecskekészíntű bársonyruhát fekete selyempaszomány díszíti egyszerűen. A hátul kapcsolt derék hosszu ujjai a selyemmel szegélyezett felsőszövet alá vannak tűzve. Előli gom-



22. sz. Az 53. szám részlete.



Kész szabás szám 7341. III. és IV. nagyságban kapható. 24. sz. Alszoknya plisséz- és gombdíszlet. Szab.: mintáiv I. XII. sz., 63-66. fig.

alsóujj körvonalának figyelembe vételével szabott felsőszövetujjakat szalag határolja. Az ujjakat a selyemmel szegélyezett felsőszövet karöltőbe varrjuk. A derék felsőszövetét az alsó szélén kereszt és pont szerint ráncba rakjuk. A 127. fig. szerint szabott lebbenyrészt rajz szerint szintén csipkeszalaggal díszítjük. A hátul csillagig behúzott lebbenyrész felvarrását ráncolt selyemöv takarja. Az alját a kis rajz 128-130. fig. szerint szabjuk. A lent pántszerűen kiszélesedő, előli és hátsó lapot selyemzsegy felett az oldalra tűzzük. Ezt a pántok felett, a látható módon 8 cm. széles, 10 cm. hosszú selyempánt díszíti.

35. sz. Ruha zsinórhimzéssel.

Anyag: 4 m. hosszú, 110 cm. széles gyapjuszövet; 35 cm. hosszú, 45 cm. sz. csipkeszövet; 1/2 m. h., 45 cm. széles selyem; 36 szö- vettel behúzott gomb; 2 m. hosszú, 6 cm. széles valanszientcsipke.

A dohányszínű csinos gyapjuszövet ruhát hasonló színű zsinórhimzés díszíti. A 131. fig. szerint csipkeszövetből szabott vállpántot a hátul kapcsolt belésderékre varrjuk. Ehhez hasonló az állógallér. A derék felsőszövetének előli és hátsó betétrészt a 132a. és 132b. fig. szerint szabjuk s a hasíték vonala mentén C-től D-ig egyesítjük. Az előrajzolt vonalakon belül a vállon át dolgozzuk a himzést, vagy zsinórszalagot varrunk fel. A nyakbetétrészeket selyemmel szegjük keskenyen és az oldalsó derék felsőszövetre szekre tűzzük. Az ujjak felsőszövetét lent a belésujjaknak megfelelően meghosszabbítjuk. Ezt önállóan a szegélyezett derék felsőszöveve alá tűzzük. A belésujjakra varrt alsó ujjszéleket himzés és plisszés csipke határolja. A 135. és 136. fig. szerint szabott, selyemmel szegélyezett lebbenyrészeket ráncba rakott selyemöv alatt varrjuk a derékre. A kis rajz 137. és 138. fig. szerint szabott alját hátul a felső szélén behúzzuk és hátul kapcsoljuk.

37. sz. Ruha csíkos szövetből.

Anyag: 4 m. hosszú, 110 cm. széles csíkos szövet; 1/2 m. hosszú, 45 cm. széles csipkeszövet; 1/2 m. hosszú, 50 cm. széles selyem; 7 tu- cat gomb; 3/4 m. h. 3 cm. sz. paszománydísz; 7 1/2 m. h. selyemzsinór; 1 m. h. 4 cm. sz. csipkebetét



Kész szabás szám 7334. I., II. és III. nagys. kapható. 15-15a. sz. Reformszabású ruha csíkos és egyszínű szövetből.

A ruhát rozsdabarna, kékescsíkos szövetből varrjuk. A 35. fig. szerint csipkeszövetből szabott vállpántot tisztán ékeljük a hátulkapcsolt belésderékba. A 36. fig. szerint szabott első előli részt a finom vonal szerint kerekén kivágjuk s a felső hasítékszél alá 4 cm. széles selyem bodort varrunk. A felvarrását selyemzsinór takarja.

A 37. fig. szerinti második előli részt a finom vonal szerint túlerő résszel az elsőre s a 38. fig. szerinti első hátrészt a 39. fig. szerinti másodikra tűzzük. A díszgallért a szél mentén húzódo finom vonal szerint a 40. fig. szerint csipk szövetből szabott alapra dolgozzuk. A szélét csipkebetét határolja, amely a sarkain



34. sz. A 34., 35., 36. és 38. szám hátképe.

elöli részt világos színű brokátból szabott pánntal szabtott, fekete selyemövet világoslila szegély határolja.

**42. sz. Egyszerűen szabott, hosszú szőrme kabát.**  
Az egyszerű szabású kabátot, bársonyból, plüsből, vagy préselt bársonyból is szabhatjuk. Az eredeti mintánk perzsa prémből készült és éppen semmi dísz sincs rajta. A kabát elöli és egybeszabott hátsó részből, valamint felvart hosszú ujjakból áll. Az elöli széleit és a nyakkivágást széles sálgallér borítja. A kabátot sujtással és paszománygombokkal gomboljuk. A bélele zöldre-fekete színárnyalatú selyem.

**44. sz. Kabátos ruha mellényrészrel és plüssgallérral.**  
Anyag: 4 1/2 m. hosszú, 130 cm. széles csikos angol szövet; 1/2 m. hosszú, 45 cm. széles plüss; 1/4 m. hosszú, 45 cm. széles selyem; 5 nagy, 6 kicsi fekete selyemmel behuzott gomb; 10 m. hosszú, 1 cm. széles selyempaszomány.  
A fekete-fehér csikos angol szövetruha a legújabb divatnak megfelelően rövid

bolása az aljhoz hasonlóan hamis. A bélesujjak a bélelederekbe vannak illesztve. A szélesen egymást borító elöli részek alól világoslila selyembeté látszik ki. Hasonló lyukacsos szegéllyel díszített lehajtott állógallér és sötétlila sifon zsabó egészíti ki a díszet. A gallért és a bélesujjakra varrt s a felsőszövet ujjakkal szabadon borított selyem kiegészítőket húzott valanszencsipke határolja. Az alj jobb lapja elől a balra, hátul a bal a jobbra nyulik. Mindkettőt paszomány pánt díszíti. Az alj lapjai rövidke és selyem szegély felett felvart szegélypánt egészíti ki. Elöl fekete selyemesarp díszíti selyem rojttal határolva. A bal

mellénnyel és plüssgallérral meg hajtókával készül. A zeke első elöli részét az oldalsó lebbenyrészrel egybeszabjuk. Ezt a derékig rövidített második elöli és oldalrészre tűzzük, az utóbbit pedig a hátrész lebbenye alá tűzzük. A szintén derékig rövidített hátrész egybeszabott, az alsó szélén be van huzva s a lebbennyel van egyesítve. A felvarrását paszománypántok takarják, a lebbenyt oldalt, a magas ujjhajtókákat pedig a felső közepén díszítve. A lehajtott gallért és részben a hajtókát is fekete plüssből való, úgynevezett forradalmi gallér borítja, az elől gombolt fehér selyemmellényt határolva. A kabátot egysorosán gomboljuk A csinos, három lapból álló alj hátsó lapja baloldalt egy oldalán ráncokba van rakva. A jobb hátsó lap széles szegéllyel borítja.

**46. sz. Celszerű köpeny kétoldali szövetből.**  
Anyag: 3 1/4 m. hosszú, 130 cm. széles; 3 nagy, 4 kicsi gomb; 1/2 m. hosszú, 45 cm. széles bársony.

A fekete kétoldali ratiné köpenynek hajtókáját és állógallérját a kihajtott zöld, barna kockás belsejéből készítjük. A szép pántdísz 4 cm. széles egyenes szövetcsikokból áll, amelyeket egyik szélén részut varrunk fel, a másik szélén 1 1/2 cm. széles kiltászó bársonycsik díszíti és közepén végig van feltűzve. Elöl az ujjakon, valamint az elöli részen a pántokat hasítékokon húzzuk át, amelyeknek széleit feltűzzük. Elöl himzett léggel vannak díszítve. Az oldalvarrásokat pántok borítják, hátul az alsó szélén folytatódva, amelytől a hátrész közepétől pántszerűen telnyulnak. A végén három himzett légy torja össze háromszög alakba rakva. A felvart ujjakat gombok díszítik. A kabátot magasan gombolva is viselhetjük. A gallér külső szélét bársony szegélyezi.

**48. sz. Ruha bársonnyal.**  
Anyag: 4 1/2 m. hosszú, 130 cm. széles kanzarn; 110 cm. hosszú, 50 cm. széles bársony; 4 szaru és 16 bársonygomb.

Az alj keskeny elöli és hátsó lapját, a kabát keskeny betétjét hátul s az ujjak pántszerű díszét fekete bársonyból varrjuk. Az aljat a kis rajz 16-19. fig. szerint szabjuk. Az első elöli lapot kereszt és pont szerint egy ráncba rakjuk, amire 4 cm. széles haránt hasíték szükséges. Az oldalapok összevarrása után a második oldalapot is adat szerint ráncbarakjuk és mindkét ráncot közvetlenül a hajtás vonala mellett a második jelig letűzzük; ez által az első ránc túlerő szélnek látszik; végül a tűzések lent az első ráncra is tolytatódnak. A kabátot a 20-27. fig. szerint szabjuk. A 20-24. fig.-t a kis rajz méretei szerint kiegészítjük, a hosszát deréktól mérve. A hátrész és bársony betét egybevarrását egyik



29. sz. Sisak szerűen hajvisele

oldalán levasaljuk, a rész felé, varrás kidolgozásán a kabát széleit vászonnal ellük. A le gallért vászonnál és szegélyelőköljük s a nyakkivágást varrjuk. A és a hajtókát, a pozott vonal kihajtuk és kivül szövettel be amely az elöli szél belülről d gyanánt folytatódik ujjakat ra rint, pántszerű bárnyal díszítjük elöli részeket közep egymásra gomboljuk. Az alj kabátot ke rint gombokkal dísz s az utó lyemmel béleljük.

**50. sz. Ruha pamónydísz**  
Anyag: 4 1/2 m. hosszú, 130 cm. széles or mindkét oldalán szét; 40 m. hosszú szíves paszomány; 15 részut szab sony; 60 kicsi paszomány; 8 na bolya gomb.

A ruhát fekete selyempaszomány, h színű bársony és pamónygomb szítik. A kis rajz 105-104. fig. szabott alj elöli lapjából oldal vonal mentén hasított dolgoz amelynek elöli szélszománnyük be. A hátsó szövetes lalunk, amely fölül himzett végződik. Ezenkívül egyelembe még a túlerő szél bevarrás, szerű rajzon belül 104. fig. hátsó lapokat csészavágot pas végek díszítik, amely gombok zódnak. Az elöli lap csipőpánt borító hátsó lap joldalt 1 e les szegéllyel letűz, míg a b hasítékokat dolgozzuk. Az elöli la belőle szabott pánt d-től e-ig lapra tűzzük. A kabát elejét a 105b. fig. szerint szük és kiszal a hasíték vonala méen A-tól B-sítjük. Figyelembe mlők a pasz dísz főkszerű raj a deréka finomvonal, két bérás, a hajtó tása s a hajtóká kaja, amely lér bársonyborítás jelzi. A 1 szerinti oldalrészreent egy b kell kiegészíteni. A 7. fig. szeri részt a kis rajz meli szerint jük ki, a hosszát aréktól mé oldalvarrás kidolgoa után az hátrészt együttesen szománnyük. A hátrészt lent derék föl dődőleg paszomány szegélyk széles szegéssel oldalrés. A kabát elöli szélét a ha tásvonalán tul, lenedig 15 e vászon közbéllyel felsőszöve leljük. A 108. fig. rint vászo bélelésből szabott letott gallér tókával együtt a hasvonal me hajtjuk és felsőszövel boritjuk, szélet paszomány hólja, ame tókára nyílik és golyukkal v. A szélétől 2 cmnyire szonytók. A 109. és 110. fig. rint szab



Kész szabás szám 7342. I. és II. nagyságban kapható. 34. sz. Látogatóruha hozzá festett csipkegolon díszszel. Ehhez 25. sz. Szab. (II. nagyság); mintáiv I. XXVI. sz., 129-130. fig.

Kész szabás szám 7343. II., III. és IV. nagyságban kapható. 35. sz. Ruha paszományal helyettesíthető zsinórhímzéssel. Kővebb alaknak előnyös viselet. Ehhez 29. sz. Szab. (II. nagyság); mintáiv I. XXVII. sz., 131-138. fig.

Kész szabás szám 7344. I., II. és III. nagyságban kapható. 36. sz. Celszerű ruha. Kockás alj és lebbenyes velvéluz. Ehhez 27. sz. Szab. (II. nagyság) és nagy; mintáiv I. XXIX. sz., 148-157. fig.

Kész szabás szám 7345. II. és III. nagyságban kapható. 37. sz. Ruha csikos szövetből gombdíszszel. Szab. (II. nagyság) és hátkép; mintáiv I. VI. sz., 35-44a. fig.

Kész szabás szám 7346. II. és III. nagyságban kapható. 38. sz. Csinos szabású bársonyruha paszománydíszszel. Ehhez 28. sz.



39-41. sz. A 46. és 42. sz. sz

kat paszomány díszíti. A gombdíszt kép szerint varrjuk fel. A kabát bélése világos selyem.

52. sz. Szviter 8-10 éves lányok.

Kötés. Anyag: kék és némi fehér kötőpamut; 4 gomb. Kevés fardással kézzel is megköthetjük sötétkék vékony pamutal a szviteret. A szabásív 93. és 94. fig. alatt találjuk a szabást hozzá. A 93. fig.-án figyelembe veendő a belerajzolt konturvonal, amely az előli nyakkivágásnak való és a vállakon elhelyezett konturvonalat, amely a hátrész felére esik és a jobb vállvarrás. A részeket vagy oda- és visszamenő sorokban, egy sort simán s egy sort fonákosan kötjük, úgy hogy a munka színén sima szemeknek lássanak, vagy körben kötjük simán. Ez esetben az előrész és hátrész egyben van s az ujjá is, amelynek bevarrására hasítékot hagyunk. Az előrészben és hátrészben 16 cmyrire az alsó szélétől kötünk, 2 sor fehér, 1 sor kék, 1 sor fehér, utána 19 sor kék, ezután újra kötjük az 1 sor fehér, 1 sor kék, 2 sor fehér, e sávok után a simát kötjük a vállgombolásig. Oldalt a 145. sortól felfelé a hasítékot hagyjuk, amelybe az ujjakat bevarrjuk. A szviter gombolásához a hátrészben levő bal vállat a szabásnak felső konturvonaláig kell kötnünk. Az ujját alul a vékony vonalig, egy sort simán, egy sort fonákosan kötjük. Az alsó szélétől 2 cmyrire és a vonal alatt 2-2 fehér sort kötünk, 5 cm. magas kézelő, alulról és a felső szélétől 1-1 cm. távolságra 2 fehér sor, a kézelőt a visszáján összevarrjuk. A szviter elejét díszítő keresztöltésű mintát a 94a. fig. alatt találjuk s ezt fehér pamutal kivarrjuk. Ha a szviter trikókélméből óhajtjuk készíteni, akkor az alsó ujját a vékony vonaltól lefelé külön reáhelyezzük s kivágjuk, de 4 cm.-rel székebbre.

53. és 53a. sz. Kötött kabát.

Anyag: körülbelül 56 dg. életanotoszínű zselrpamut; 3 gomb. A kabáthoz a szabásívén 87. és 91. fig. alatt találjuk a szabást. A 87. és 88. sz. alatti szabásrészek rövidítve vannak és a megjelölt számok szerint meghosszabbítandók. A 89. fig. alatti ujj szabásán levő rajzvonala a kézelőhöz való, amelyet csakis simán kötünk és azután áthajtjuk. A gallért a 90. és 91. fig. szabása szerint készítjük, a külső szélén kezdjük és mindig simán kötjük (az alábbi

magyarázat szerint). Valamennyi részt és varrást a számjelzés szerint összeállítjuk és átfogó öltésekkel összevarrjuk. A részek mind-egyikét alul kezdjük kellő számú szemsoron, pontosan a szabásminta szerint, minden sor után a munkát megfordítjuk, valamint rendszerint az I. szemet láncszemnek leemelve. 1-25. sor: simán. A kabát alsó szélének mintája szerint kötjük az előrészek széleit, a kézelőket és a gallért is; ez utóbbit a szabásminta szerint. A kabát elejének szélét 13 szemnyire kötjük (lásd a term. nagys. részletet 22. sz. a.). Az összes részeket kötésmin-tája a következő: 1. sor: rendszerint felváltva 2 sima, 5 fonákos szem, 1 sima, 4 fonákos, 2. sor: a simának látszó szemeket simán, a fonákosoknak látszókat fonákosan kötjük, 3. sor: egyenlő az 1. sorral, 4. sor: 2 sima, azután rendszerint felváltva 1 fonákos szem, 5 simán, 2 fonákos, 4 sima, az 1-4. sorig rendszerint ismétlődő.

54. és 54a. sz. Csuklyás gallér kis gyermeknek.

Anyag: 1 1/2 m. hosszú, 120 cm. széles fehér bolyhos szövet; 60 cm. rózsaszín japán selyem; 50 cm. hosszú, 58 cm. széles fehér japán selyem; 1 pompon.

A 98. fig. szerint szabott gallért a kis rajz méretei szerint kiegészítjük s a nyaknál kissé rátartjuk. A 99. és 100. fig. szerint szabott csuklya összevarrása után a része-



30-33. sz. 80., 79., 78. és 77. számok háta.



Sisakszerűvatu hajviselet.

vasaljuk, hátrész felé. A bedolgozásán a kabát előli részenál eljük. A lehajtott szomból esővetbélésből szab-nyakkivágásvarrjuk. A gallért ökát, a pezett vonal mentén és kívülszövettel borítjuk, előli szélétől díszesik olytatódújk ujjakat rajz sze-szerü bárszal díszítjük. Az eket közép egymásra hajtva k. Az alja kabátot kép sze-okkal díszk s az utóbbit se-béleljük.

54. sz. Ruha pománydíszszel.

m. hosszú, 60 cm. széles orosz-zöld, talán szót 4/16 m. hosszú, 1 1/4 m. omány; 15 orozut szabott bár-esi paszomgomb; 8 nagy göm-bolyó gomb. Eke selyeszomány, hasonlón-sy és pománygombok dí-kis rajz és 104. fig. szerint j előli lapjóbóldalt a dupla-entén hasot dolgozunk ki, előli széleszománnyal szeg-hátsó szaz szövetesikot fog-mely fölül himzett léggel Ezenkívülyeembe veendő léró szél bevarrás. A fők-on belül 104. fig. szerinti okat csúcsvágott paszomány zítik, amely gombokkal vég-Az előli lap részben egy behajtást szítteni. A 7. fig. szerinti hát-ís rajz meit szerint egészít-hosszát arektól mérve. Az ás kidolgoa után az előli és együttesen szománnyal díszít-trészt len derék fölött kez-paszománny szegjük be és 1 cm. regóssel alulrészre tűzzük. előli szélét a hajtóra haj-n tul, lenedig 15 cm. széles özbéléssel felsőszóvettel bé-108. fig. rint vászomból és szabott lekött gallért a haj-gyütt a hasvonal mentén ki-s felsőszóvet borítjuk. A külső szomány hálójá, amely a haj-ílik és golyukkal végződik. l 2 cmyrire szonytákor díszíti. s 110. fig. mint szabott ujjá-




Kész szabás szám 7348. II. és III. nagy-ságban kapható. 42. sz. Egyszerü szabásu hosszú szörmekabát. Ehhez 41 sz. Alkalmas szövetek a szabáshoz; plüss, bársony, krimmer és ehhez hasonló. 43. sz. Nagy fehér nemezkalap, magas fe-keke plüss fejresszel.

Kész szabás szám 7349. II. nagyságban kapható. 44. sz. Kabátos ruha mel-lényrészszel és plüssgallér-ral. Ehhez 39. sz. 45. sz. Magas selyem ne-mezkalap.

Kész szabás szám 7350. I. és II. nagyságban kapható. 46. sz. Célyszerü köpeny kétoldalas szövetből. En-hez 40. sz. 47. sz. Kalap selyem göm-bdíszszel.

Kész szabás szám 7351. III. és IV. nagy-ságban kapható. (Rendkívüli 118 és 135 esipő-bőség). 48. sz. Ruha bársonydíszszel, kövérebb alaknak alkal-mas. Ehhez 66. és 66a. sz. Szab. (III. nagyság): mintáiv I. IV. sz., 16-27. fig. 49. sz. Pieróalaku elefantszürke selyem nemezkalap.

Kész szabás szám 7352. I. II. és III nagyságban kapható. 50. sz. Ruha paszománydíszszel. Ehhez 65., 65a. és 65b. sz. Szab. (II. nagyság): mintáiv I. XXIV. sz., 103-110. fig. 51. sz. Nagy kalap, a kalapra fekvő paradicsomkócsaggal.



41. sz. A 46. sz. 42. sz. sima háta.

**CÉLSZERŰ GYERMEKRUHAK.**



Kész szabás szám 7353. 4-6, 6-8 és 8-10 évesnek. Szab. 52. sz. Szíter 8-10 éves fiúknak. Szab. mintarajzzal: mintáiv I. XXI. sz., 93-94a. fig.

Kész szabás szám 7354. 14-16 évesnek. I. nagyságban kapható. Szab. 53. és 53a. sz. Kötött kabát fiatal leányknak. Ehhez 22. sz. Szab. (10-12 évesnek): m.-iv I. XIX. sz., 87-91. fig.

Kész szabás szám 7355. 6-8 és 8-10 évesnek. Szab. 55. és 55a. sz. Bársonyruha 8-10 éves leányknak. Szab.: mintáiv I. XXVIII. sz., 139-147. fig.

ket rózsaszín selyemmel béleljük éppúgy mint a 101. fig. szerinti gallért s a 102. fig. szerinti gomblyukpántokat. A csuklya belső szélét fejecskébe húzott fehérsejemesik díszíti, ez a csik 70 cm. hosszú, 23 cm. széles s az egyik függőleges szélén egy 2 cm. széles fejecskébe húzzuk, 1 cm. közt hagyva, két  $\frac{1}{2}$ - $\frac{1}{2}$  cm. széles fejecske, azután 3 és 2 cm. széles, közbe ismét két  $\frac{1}{2}$ - $\frac{1}{2}$  cm. széles fejecske következnek. A gallért és csuklyát szám szerint varrjuk a nyakkivágásba, a varrást zsnut csik takarja.

55. és 55a. sz. Bársonyruha 8-10 éves leányknak. Anyag:  $\frac{6}{8}$  m. hosszú, 50 cm. széles sötétkék bársony; 19 gomb; 40 cm. hosszú, 6 cm. széles spahtelispiké; 30 cm. posztó. Az ujjakat, az övet és az előli lapot fehér posztó szegélyezi. A belésderekat a 139-141. fig. szerint szabjuk. A derék felsőszövetét az ujjakkal a 142. és 143. fig. szerint szabjuk. A részeket a vállon, illetve az ujjak felső közepén szám szerint szegéllyel egyesítjük. Az alsó szélét behúzzuk s a belésderekra varrjuk. Az ujjak alsó 144. fig. szerinti részét 23 cm. b6, 4 cm. széles szegéllyel/díszített foglalóba foglaljuk és szegéllyel a felső ujjak alá tűzzük. Az alját a kis rajz 145. és 147. fig. szerint szabjuk. Az előli lapot vonaljelzés szerint  $\frac{1}{2}$  cm. széles szegéllyel az oldallapra tűzzük, az utóbbit előbb jelzés szerint ráncokba rakva. A ráncokat így rakjuk, hogy az alsó szélükön 5 cm. mélyek és 5 cm. szélesek s a felső szélükön 8 cm. mélyek és 2 cm. szélesek legyenek. A

nyakkivágást a 145. fig. szerint csipkéből szabott gallér határolja. 56. sz. Bársonyruha 12-14 éves leányknak. Anyag: 6 m. hosszú, 45 cm. széles bordázott bársony; 6 nagyobb, 4 kisebb gomb. A ruhát a 82-86. fig. szerint szabjuk. Az alját, a 82. fig. szerint, kereszt és pont szerint ráncokba rakjuk, amelyeket 25 cm. hosszan letűzünk. A felső szélét 3 cm. széles lénzóvel erő-itjük meg. A kabátot a 83-86. fig. szerint szabjuk, a 83. és 84. fig.-át szabás előtt, a kis rajz méretei szerint kiegészítve. A 83. fig.-án figyelembe veendő a bevarrás, az előli középe, a hajtóka hajtása, a zsebhasítékot és zsebpántokat jelző finom dupla vonal. Az utóbbit a felső hasíték széle alá tűzzük. Az előli szélét belülről vászonnal és felsőszóvettel béleljük. A vászomból és beléből szabott lehajtott gallért a nyakkivágásra varrjuk, kívülről bársonnyal borítjuk s az előli részel a hajtás vonala mentén hajtóka-gallérszerűen kihajtjuk. Az ujjak szabásánál figyelembe veendő az alsó ujjak előrajzolt körvonala. Az alsó széle közvászonnal van bélelve és kézelő magasságban az előrajzolt vonal mentén le van tűzve. A kabátot két-sorosan gomboljuk.

60. sz. Ruha fiatal asszonyknak. Anyag:  $\frac{4}{8}$  m. hosszú, 110 cm. széles csikos gyapjuszövet;  $\frac{1}{4}$  m. hosszú, 50 cm. széles bársony; 30 cm. hosszú, 45 cm. széles csipkésövet; 1 m. hosszú, 4 cm. széles tülleispiké; 2 m. h. erős selyemzsinór; 2 gredó. A célszerű ruha alkalmas az esetleg szűkségessé válható bővítésre. A belésderekat a 111-113. fig. szerint szabjuk. Az előli és hátrészt a kis rajz méretei szerint egészítjük ki. A belés előli részébe váltól kezdve mintegy a mell magasságig finom vonalat finom vonalra téve ráncot varrunk. A kivágott bevarrások széleit lent tűzzük. Elöl a derekat kapcsoljuk. A belésderekat előli vonaljelzés szerint csipkésövet betéttel borítjuk s a hátulkapcsolt állógallérral balra átkapcsoljuk. A belésderekat ezenkívül még a 114. fig. szerinti oldalsó felső szövetrészekkel is borítjuk és az ujjakat bevarrjuk. Ezek számára a 4 cm.-rel rövidített ujjakat sima felsőszóvettel borítjuk. Az ujjak hajtókákat a 115. fig. szerint bársonyból szabjuk s a felső szélén 3 cm. széles szövetpántal díszítjük. A derék többi felsőszóvetének és a lebennyrészek felvarrása előtt, a derékon túlévő alját varrjuk fel. Az alját a kis rajz 121. és 122. fig. szerint szabjuk, figyelembe



Kész szabás szám 7364. 54. és 54a. sz. Csuklyás gallér kis gyermeknek. Szab.: mintáiv I. XXIII. sz., 98-102. fig.



Kész szabás szám 7355. 6-8 és 8-10 évesnek. Szab. 55. és 55a. sz. Bársonyruha 8-10 éves leányknak. Szab.: mintáiv I. XXVIII. sz., 139-147. fig.

Kész szabás szám 7356. 10-12 és 12-14 évesnek. Szab. 56. sz. Bársonyruha 12-14 éves leányknak. Szab.: mintáiv I. XXVIII. sz., 82-86. fig.

Kész szabás szám 7357. 6-8 és 8-10 évesnek. Szab. 57. sz. Bársonyruha 8-10 éves leányknak. Szab. és magy.: mintáiv I. XXXVII. sz., 194-203. fig.

vége a bal előli lap előli szélét. A jobb hátsó lapot csupán a hátsó középig szabjuk és a túlévő bal lapot rátűzzük. A szélesen túlévő jobb előli lapot, alsó felében, a szélétől 5 cm-nyire a balra tűzzük, a-tól b-ig. A hosszú hasítékot a legcélszerűbb kapcsolni. Az aljnak, hátul és oldalt, csil-lag behúzott felső szélét vonal- és betűjelzés szerint, a bevarrások széléig a belésderekra varrjuk. Az előli lapok-nak szabadon maradó, egymás borító szélét, nyomós gomb-okkal kapcsoljuk a belésderekra. A derék felsőszóvetének elejét és hátát, a vállon kissé kiszélesedik, a 116. és 117. fig. szerint szabjuk, a 116. fig.-án az előli középet figye-lembe véve. A dízgallért a 118. fig. szerint bár-sonyból szabjuk és 4 cm. széles szövetpántal határolva, a hajtás vonala mentén kihajtjuk. Az előli és hátrészt, amelyeknek különletűzött oldalszéle szabadon marad, az alj felett, a bevarrás széléig és L betűvel erre helyezve, a belésderekra varrjuk. Az előli résznek sza-badon hagyott alsó szélét a 118. fig. szerinti előli lebennyrésszel L-ig egyszerűen össze-varrjuk és erre balról egy rézsut csíkot var-runk a keskeny szalag áthúzására, amellyel az előli és lebennyrészeket tetszés szerinti bőrségre behúzzhatjuk. A 119. fig. szerinti előli és hátsó lebennyrészt a belésderekra varrjuk, a derék felsőszóvetének széléhez fektetve. A túlévő bal hátsórész a csupán középig ter-jedő jobb részre van tűzve. A felvarrást erős selyemzsinór takarja.

63. sz. Célszerű ruha. Anyag: 5 m. hosszú, 110 cm. széles borvörös posztó; 20 m. hosszú fekete sűtás;  $\frac{1}{2}$  m. hosszú, 12 cm. széles tülleispiké;  $\frac{1}{4}$  m. hosszú, 45 cm. széles toll; 40 cm. csipke.

Az előli kapcsolt belésderekat sifonnal bélelt tüllbetét díszíti. Baloldalt tülleispiké zsnabó van felvarrva csipkedísz alatt. A derék felsőszóveté a vállon kiszélesedik s a mélyít-tet karöltő szabadon borítja az ujjakat. Az utóbbiak a belésderekbá vannak varrva s a behúzott alsó szélén foglaló határolja. A leb-ennyrészeket ráncolt selyemöv erősíti fel. Az alj oldallapjai előli és hátul csipőpántszerűen takarják egymást. A lapok lent ki vannak vágva és ráncokba vannak kihajtva a kiegészítő lapokra, amelyek szemközti fektetett rán-cokba vannak rakva. A ráncokat félmagas-ságban letűzzük. Az alját hátul kapcsoljuk.

69. sz. Rövid perzsaaprémkabát. A kabát szabása alkalmas mindenféle szórme-utánzatból, vagy más tetszés szerinti anyagból való szabásra is. A mintánkat széles, hátul matrözgal-lérhoz hasonló herme-linggallér díszíti. So-dort selyemkordellal és üveggyöngyökkel gomboljuk.

70. sz. Gallér és kar-mantyú. Anyag: 2 m. hosszú, 120 cm. széles szórme-utánzat; 1 paszomány estingó; 60 cm. hosszú selyemrojt; 2 tucat hermelin farkocska. Az eredeti mintánk mozaikszerűen össze-varrt vakondok szór-méből készült. A gal-lért farkok nél-üli her-melin szórme-ből szab-juk. A szíjton vakon-dok szórme karman-tyu hermelin farkok-kal van díszítve. Ha más anyagból szabjuk



59. és 60. sz. Kész szabás szám 7360. I. II. és III. nagyságban kapható. A 61. sz. Kényelmes, célszerűruha fiatal asszonyknak. Szab. (II. nagyság) és háta: mintáiv I. XXV. sz., 111-122a. fig.

Kész szabás szám 7361. 2-4 és 4-6 évesnek. 61. sz. Kabát krimmerdíszes 2-4 éves fiúknak. Ehhez 58. sz. Szab. és magy.: mintáiv XXXVI. sz., 188-193. fig.

Kész szabás szám 7362. 2-4, 4-6 és 6-8 évesnek. 62. sz. Csuklyás kabát és fejkötő jeges-medve utánzatú plüssből 2-4 éves leány-nak. Ehhez 59. sz. Szab. és magy.: mintáiv I. XXXV. sz., 180-187. fig.

Kész szabás szám 7363. III. IV. és V. nagyságban kapható. 63. sz. Célszerű ruha idősebb, kövérebb nőnek. Hatkap: I. mintáiv 207. fig.

Alkalmi és látogatóruhák.



65., 65a. és 65b., valamint 66. és 66a. sz. Az 50. és 48. szám háta.

széles fekete köperbárony; 15 üveggomb; 1 1/2 m. selyemszín; szörme.

A ruhát prém díszíti. A két labdól álló alját a kis rajz 28. és 29. fig. szerint szabjuk. Figyelembe veendő az előli és hátsó közepe, a tulerő szélek, a bevarrások s a derekat jelző finom vonal. A jobb lapot tulerő széllel elől a baira, hátul a balt a jobbra tűzzük. A felső szelét 3 cm. széles lenzővel erősítjük meg, az alsót pedig 8 cm. széles szörmeecikkal díszítjük. A kabátot a 30-34b. fig. szerint szabjuk. A 30. és 31. fig. szerint szabott előli részeket figyelembe veendő egy-egy behajtás, ezenkívül a 30. fig.-an az előli közepe és a gallér hajtása. A 32. és 33. fig. szerint szabott hátrészeket a kis rajz meretei szerint kiigazítjuk, a hosszát derektól mérve. A 34. fig. szerint vászonból és szövettel készült szabott hátsó gallérrel az előli szélen vászonnal beült előli részzel egyesítjük s a pontozott vonal mentén széles gallérhoz hasonlóan kihajlítjuk. A gallért jobboldalt szörmevel díszítjük. A sima ujjakat a 34a. és 34b. fig. szerint szabjuk. A kabátot világos selyemmel vagy szatinnal béleljük, szükség esetén flanel közbeéssel.

74. sz. Plüsskabát. Anyag: 2-0 cm. plüss; 2 passományassát; 2 passománygomb; csinoslántánczát; nagy szörme-gallér.

A beült kabátnak 9. és 10. fig. szerint szabjuk, a kis rajz meretei szerint kiigazítjuk, a hosszát derektól mérve. Az előli szelét a belső szélén 15 cm. széles vászonnal és felsőszövettel béleljük. A 11. és 12. fig. szerint szabott s a felső szelen kisse behuzott ujjakat a 13. fig. szerint szabott, közvászonnal ellátott hájtóka határolja. A 11. fig.-án figyelembe veendő a behajtás. A gallert a 14. és 15. fig. szerint könnyű közvászonnal és selyem- vagy szatinnal bélelve csinoslántánczát szabjuk és szám szerint a kabátra varrjuk.

75. sz. Kivágott alkalmi ruha. Anyag: 5 m. hosszú, 50 cm. széles tafota; 1 1/4 m. hosszú, 50 cm. széles túllifodor; 1/2 m. hosszú, 45 cm. széles túll; 3/4 m. hosszú, 8 cm. széles túllesipke.



Kész szabás szám 7368 I. II. és III. nagyságban kapható.

74. sz. Egyszerű szabású plüsskabát szörme-gallérral. Szab. (II. nagyság) és háta: mintav. I. III. sz. 9-15a. fig. Krimmerből posztóból, báronyból és mindenféle szörmeutánczából is készíthető.

akkor a gallért a 173-176. fig. szerint szabjuk, a 173. és 174. fig.-át a kis rajz szerint kiigazítjuk. Az előli részen az előli közép és a hájtóka hajtása figyelembe veendő. Az előli szelét belülről 15 cm. széles könnyű lagy közvászonnal és selyem-cikkal díszítjük. A 175. fig. szerint az alsó szelétől a hajtás vonalaig dupla felsőszövetből szabott csuklyát szám szerint a nyakkivágásra varrjuk. A kis varrás kidolgozása után 124-125-ig kihajlítjuk a csuklyát. A hajtásvonalba passomány-csüngőt varrunk. A 176. fig. szerint vászonból és belesből szabott gallért szám szerint a gallérra hajlítjuk s a hajtásvonal mentén a hájtóka-val együtt kihajlítjuk és felsőszövettel vagy szörmevel borítjuk. A selyemmel beült gallér alsó előli szelét selyemvel határolja. A kis rajz 177. fig. szerint szabott karmantyut vékony vatta betéttel és selyemmel béleljük. A karmantyú részait a betét a betüre és b-t-b-re téve egyesítjük s a felső szelét az előrajzolt vonal szerint közbe foglalva behuzuk. A tulerő szelét hermelinfarkok díszítik.

71. és 72. sz. Bársonyruha prémszegélyvel.

Anyag: 4 1/2 m. hosszú, 110 cm.



Kész szabás szám 7367. I. II. és III. nagyságban kapható. 71. és 72. sz. Bársonyruha prémszegélyvel. Szab. (II. nagyság); mintav. I. V. sz. 28-34b. fig.

Piskótaszínű rózsaszínbe játszó tafotából szabjuk az alkalmi ruha bluzderekat, övét és panicszerűen feltűzött alját. Az alj részét előli részzel borítjuk egymást; a jobb tulerő szél széles szögelykint vissza van hajtva. A fehér poncséselyem béies-alját széles túllifodor borítja, amelynek mintázata kordomet-selyemmel van körvonalazva. A keréken kivágott bluzderekat részben huzott, sima túll. részben haránt irányba fektetett túllesipke egészíti ki. A kivágás szelét, valamint a derekból vágott félhosszu ujjak szelét túllesipke határolja. A bluzt előli tafotarozetta díszíti.

76. és 76a. sz. Egyszerű alkalmi ruha. Anyag: 3 m. hosszú, 110 cm. széles mosóvoal; 3/4 m. hosszú, 15 cm. széles túllesipke; 2 1/2 m. hosszú, 30 cm. széles túllesipke.

A hátul kapcsolt ruhát rózsaszín mosóvoalból és elefánt-csontfehér túllesipkéből szabjuk. Az alját keskeny túllesipke határolja s a legkisebbnyelb allórán-okba van rakva. Alatta könnyű rózsaszín, plüsszével határolt poncséselyem béies-alj. A derekat széles túllesipkéből fűszerűen szabjuk. A részek előli és hátul egymást borítják s a belső szelükön voalpánt határolja, három ráncba rakva. A túllesipke ujjakat az alsó szelen plüssirozott voal díszíti. A ráncba rakott voalövet hátul övesatt alatt huzzuk át, előli két voalrozetta alatt végződve. A lebnyrészek plüssirozott túllesipkéből készülnek.

77. sz. Elegáns szörmekabát. A szilkatátot amerikai borzsörme díszíti. A bő kabát előli és hátrészekből, valamint felvarrt ujjakból áll. Az előli részek előli szélesen borítják egymást. Érdekes a selyem-béies belső dísz, amely plüssirozott csikból áll. A kabátot vastag fekete selyem kördel hurokkal és üveggombokkal gomboljuk.

78. és 78a. sz. Elegáns ruha kabáttal és karmantyúval. Anyag: 5 m. hosszú, 130 cm. széles trizeszövet; 44 süjtásgomb; 1 1/2 m. hosszú, 45 cm. széles selyem; 2 bojt.

A csinos ruhát az ujjafata u. m. trizeszövetből készült szkunszósszal, a félhosszu kabát első előli részei egymást borítják. A hátrészek két-két részből állanak és a hátsó varrasukon hasitek van hagyva, amely a derekig terjed. A kabátot süjtásgombokkal és fekete selyemmel beszógett gomblyukakkal gomboljuk. A hátrészek oldalvarrásába fekete selyem csarpveket foglalunk, amelyeket előli pántokon s a tulerő előli részen hasitekon áthuzva rojtos végükkel csokorra kötünk. A sima ujjakat gombok díszítik. Az alján a szél s előli lap alól hátul jobb oldalt alátűzött 6k látszik ki s itt hamis gombolás díszíti. E fölött a lapot kisse feltűzzük s a feltűzött laposráncu lapokkal erősítjük meg. Az alját hátul baloldalt kapcsoljuk.

79. sz. Elegáns alkalmi ruha. Anyag: 3 1/2 m. hosszú, 110 cm. széles voalminon; 4 m. hosszú, 70 cm. széles csipkefodor; 2 1/4 m. hosszú, 6 cm. széles s öngyös szelipánt; 2 gyöngycsüngő; 2 1/2 m. hosszú, 12 cm. széles elefántcsontfehér túllesipke.

Az elegáns ruha sárga homokszínű voalminonból és fekete csipkefodorból van varrva. A fodor fölőleges részét levágjuk a derekdísz részére. A derek felső része, valamint a felső ujjak csipkéből valók; mindkettőt egybeszabjuk és hátul mint szárnyas ujjak lelőgnak. A külső szelét gyöngyös szelipánt határolja, amely az öv alá nyúlik. Előli voal miderrész borítja, amely a sima hátrészhez hasonlóan nyakcsos szalaggal felvarrt pánttal végződik. Az ujjak alsó szelét elefántcsontszínű túllesipke szegélyezi. Az alját borító csipkefodor-részek előli közepen az aljall egybe vannak fogva, miáltal ez kisse ráncba rakottnak



67. és 68. sz. A 69. és 70. szám háta.

látszik. Hátul az alját sálszerűen borítják. A gyöngyös szelipántot előli és hátul gyöngyös csüngő díszíti.

80. sz. Látogatóruha. Anyag: 4 3/4 m. hosszú, 120 cm. széles posztó; 3/4 m. hosszú, 45 cm. széles tafota; 84 tafotával behuzott gomb.

A ruhának vakondokszínű posztóból való ráncolt alja és lebnyrészei a mai divatnak felelnek meg. A ruhát fakóvörös tafota és kétféle színárnyalatu, hasonló színű tamburirozás díszíti. A ruhának hat-hat plüssszarvából álló lapos részeit csipőmagasságban letűzzük. A bluzderekat melyiket karöltővel szabjuk és az ujjakat belülről szabott vállal simán belétűz-bluzderekat hat-hat vállpántszereű dísz szinten tamburirozás díszíti. A lehajtott gallér zűk. A vörös tafota vállpántszereű dísz szinten tamburirozás díszíti. A lehajtott gallér tafotából készül. Az ujjakat tafotahajtóka és tamburirozás díszíti felváltva. A kapcsolt eltakaró laposráncot előli közepen tafota-gombok és tafota meg posztóhengert díszíti. A felső szelen behuzott lebnyrészt posztószegélyvel a bluz szelére varrjuk és a bluz szelét posztószegélyvel díszítjük. A bluz szelét posztószegélyvel díszítjük. A bluz szelét posztószegélyvel díszítjük.



Kész szabás sz. 7365. II. és III. nagyságban kapható.

Rövid perzsaprém kabát. Ehhez 67. sz. Plüssből és minden más szörmeutánczából is szabható.

70. sz. Cauklyás gallér és karmantyú vakondok szörmeből. Ehhez 68. sz. Szab. (II. nagyság); mintav. I. XXXIII. sz. 173-177. fig. Plüssből, báronyból és mindenféle szörmeutánczából is szabható.

80. sz. Látogatóruha. Anyag: 4 3/4 m. hosszú, 120 cm. széles posztó; 3/4 m. hosszú, 45 cm. széles tafota; 84 tafotával behuzott gomb.

A ruhának vakondokszínű posztóból való ráncolt alja és lebnyrészei a mai divatnak felelnek meg. A ruhát fakóvörös tafota és kétféle színárnyalatu, hasonló színű tamburirozás díszíti. A ruhának hat-hat plüssszarvából álló lapos részeit csipőmagasságban letűzzük. A bluzderekat melyiket karöltővel szabjuk és az ujjakat belülről szabott vállal simán belétűz-bluzderekat hat-hat vállpántszereű dísz szinten tamburirozás díszíti. A lehajtott gallér zűk. A vörös tafota vállpántszereű dísz szinten tamburirozás díszíti. A lehajtott gallér tafotából készül. Az ujjakat tafotahajtóka és tamburirozás díszíti felváltva. A kapcsolt eltakaró laposráncot előli közepen tafota-gombok és tafota meg posztóhengert díszíti. A felső szelen behuzott lebnyrészt posztószegélyvel a bluz szelére varrjuk és a bluz szelét posztószegélyvel díszítjük. A bluz szelét posztószegélyvel díszítjük.



Kész szabás szám 7369. II. nagyságban kapható.

75. sz. Kivágott alkalmi ruha panicsdíszsel. Ehhez 73. sz.

Kész szabás szám 7370. I. és II. nagyságban kapható.

76. és 76a. sz. Egyszerű alkalmi ruha mosó voalból és túllesipkéből.



Kész szabás szám 7371. II. nagyságban kapható.  
77. sz. Elegáns szőrme kabát amerikai borz díszrel. Ehhez  
33. sz. Szil-pühs, szőrmentarozat, bársony és matleszé is  
alkalmas hozzá.

Kész szabás szám 7372. II. nagys. kapható.  
78. és 79a. sz. Elegáns ruha kabáttal és  
karmantyval, frizésövetből, szkunksz-  
díszrel. Ehhez 32. sz.

Kész szabás szám 7373. II. nagyság-  
ban kapható.  
79. sz. Elegáns alkalmiruha voál-ninon-  
ból csipkeborítással. Ehhez 31. sz.

Kész szabás szám 7374. I. és II. nagyságban  
kapható.  
80. sz. látogatóruha posztóbol tamburirozással és se-  
lyendíszrel. Ehhez 30. sz.

Kiadótulajdonos: Rákosi Jenő Budapesti Hírlap Ujságvállalata (igazgató: Zilahi Simon, aki egyttal felelős a szerkesztésért). A Divat Ujság szerkesztőségének és kiadóhivatalának telefonja 92-90.  
Budapesti Hírlap nyomdája. **A mai nyolcoldalas főlaphoz színes divatkép, kézimunka- és szórakoztató melléklet, valamint szabásminta van csatolva.**

# DIVAT UJSÁG

Szerkesztőség és Kiadóhivatal: Budapesten, VIII. kerület, Rökk Szilárd-utca 4. szám.

✿ Az öltözködés művészete. ✿  
A fehérneműre, piperére és kézimunkára nézve a legjobb tanácsadó.

Színes divatképek, szabásrajzok és szórakoztató melléklet. ✿ E divatlap a nagyközönség igényeit elégíti ki.

**Nyolcoldalas nagy főlapja** a legújabb divat ábráit közli. Százszázötven képe jeleníti meg az öltözékek, bluzok, köpenyek, gallérok, kabátok és kalapok újdonságait :: ::

**Duplaoldalas szabásmintaive** a már varrni tudónak drága kincs. A ki munkájában megakad, könnyen utbagazításra lel a szabásmagyarázat bő szövegében ::

**Színes divatképe** is van a Divat Ujságnak. Azt a célt szolgálja, hogy a divatos kelmék színével megismertesse az olvasót és egyúttal kioktassa, minő színű kelmét minő színű csipkével vagy más egyéb ékeséggel lehet díszíteni. :: ::

**Divatos hajviseletnek** is sokféle képe van a Divat Ujság mellékletén. Nincs az az arc, a melyhez illő frizurát e képek után ne lehetne választani :: :: :: :: ::

**Színes kézimunka-kép** is járul a Divat Ujsághoz. A szerkesztőség erre különös gondot fordít, mert célja, hogy az előfizetőkkel megkedveltesse oly tárgyak készítését, a melyek az otthon barátságossá, kellemessé teszik :: :: :: :: ::



**Monogram-Album** című kü-lönlapja legdivatosabb monogramok rajzainak természetes nagyságával kedveskedik az előfizetőknek. A keresztöltésű, valamint a himzett monogramok sok száza van egy-egy évfolyamban :: :: :: :: ::

**Kézimunka-melléklete** híres s igazságtól a legkedveltebb az egész országban. Számtalan polgári és felsőbb leányiskolában hasznos tanító-eszköznek bizonyult s mintái közkedveltségre tettek szert :: :: ::

**Tündér Ujjak** című lap is egészíti ki az ujságot. Nyolc oldalán szebbnél-szebb iparművészeti munkákkal ismerteti meg a tudnivalókat. A faégetés, selyemfestés, bőrmunkák sokféle rajza s magyarázó szövege telíti meg a lapot :: :: :: :: ::

**A Szórakoztató** mellékletben, mely minden számhoz jár, közöl elbeszélést, nőket érdeklő iránycikkeket, sok hasznos tudnivalót, gazdag háztartási rovatot, nőgyesületekről beszámolót és szerkesztői üzeneteket :: ::

**Ruhamintát** is ad a Divat Ujság muszlinból szabva, összeférelve s csak azért az árért, a melybe az a kiadóhivatalnak kerül. Elsőrangú szabóműhely foglalkozik a megrendelések teljesítésével :: ::

A DIVAT UJSÁG minden hónapban kétszer jelenik meg. Előfizetési ára nagyon olcsó. Negyedévre 2 K 20 f. Félévre 4 K. 40 f. Egész évre 8 K 80 f.

**A Divat Ujság tartalomjegyzéke:**


Divatos kalapok: 1., 42., 44-46., 70., 71., 77. kép.  
Egyszerű s díszesebb blúzok: 3-4., 6-8. kép.  
Sikkes aljak: 10-12. kép.  
Elegáns köpenyek: 42., 46., 74., 77. kép.  
Egyszerűbb s díszesebb kabátos ruhák: 44., 48., 50., 69., 71., 78. kép.  
Díszesebb látogató ruhák: 5., 9., 34., 35., 38. kép.  
Alkalmi ruhák: 75., 76., 79-80. kép.  
Divatos hajviselet: 29. kép.  
Gyermekruhák és köpenyek: 54., 55-57., 61-62. kép.  
Itt van a tél. Irta Szalágyi Lenke.

**Szórakoztató melléklet.**

A jó modorról. Irta Zempléni Gyuláné.  
A modern asszony. Irta: Bokor Malvin.  
Még az ág is húzza . . . Irta E. S. Poritzky.  
Az agglégény. Irta K. Malinquist.  
Li-Lia. Irta: Lord Wigmöre.  
Rendes rovatok: Kosmetika: A növények a kozmetika szolgálatában. Irta Antal Gézáné. — Háztartás. — Házasság. — Halálozás. — Szerkesztői üzenetek.

**Egyéb mellékletek.**

Szabásmintaív.  
Színes divatkép.  
Kézimunkamelléklet.



**BUTOROK**

Hálók, ebédlők, uriszobák, szalónok, teljes kastélyberendezések, vas- és rébutorok, szőnyegek, függönyök, csillárok és szongorok szállítanak bárholva készpénzert vagy rendkívül előnyös ártéssel feltételekkel. Díszes nagy butoralbum 1 korona. Teljes berendezésnél utazó mintákkal díjmentesen küldetik bárholva.

Modern Lakberendezési Vállalat

Budapest, IV., Gerlőczy-u. 7. (Központi városháza mellett)

**Gyermek baleset biztosítást**

mint baleset-, gyermekellátási-, hozomány-, katonai- vagy tanulmányt segítő biztosítást ajánl és minden felvilágosítással szívesen szolgál

„NINERVA“ ált. biztosító részvénytársaság, Budapest, V., Eötvös-tér 2.

Rendelésnél tessék hivatkozni a Divat Ujságra.

**A kenyérkereső asszony**

Pályaválasztás előtt álló nők kalauza

Oszeállította:

Hollóné De Grobois Nandine

Ez a könyv felsorolja mindazokat a pályákat, amelyekre Magyarországon a nők jelentkezhetnek. További azoknak a számára, akiket készületlenül talál a sorscsapás, összegyűjti azokat a logikozási agakat, amelyekre nem kell különös készség vagy képzettség. Megismerteti a kereskedő- vagy iparos-asszonyt a kereskedelmi- és ipartörvény legfontosabb részeivel. Megtanítja a nőket arra is, hogy kit milyen cím és megszólítás illet meg. Egyszerűen és a könyv nélkülözhetetlen minden lényos házbán.

Ara kötve . . . 2 kor. 50 fillér.

Utánvétellel 2 korona 95 fillér.

megrendelhető a Budapesti Niriap könyvkiadóhivatalában.

**Cuendet Constant**

svájci órás

Budapest, Kigyló-tér 5. sz.

(Ezélött Budapeston, IV., Egyetem-utca 3.)

Alapítási év 1862.



Különleges, egyszerű zseb-, fali-, asztali-, dísz-, irodai órák. II



**„A DIVAT UJSÁG FŐZŐKÖNYVE**

a legértelmesebb magyar főzőkönyv. 2900 recipe.

Függelék: A beteg ember konyhája.

Ara színes táblába kötve . . . . . 6 korona.

**„A MAMÁK KÖNYVE.**

A gyermekápolás kézikönyve dióhéjban. Irta: Torday Ferenc dr., az állami gyermekmenhely főorvosa. — Nékülözhetetlen házi tanácsa 10.

Ara kötve . . . . . 3 korona.

A Divat Ujság előfizetői bérmentes küldéssel mind a két könyvet 6 koronaért kapják meg az összeg előzetes beküldésével.

**GUTORI FÖLDES KELEMEN**

aradi gyógyszerész által készített

**MARGIT-CRÈME**

legjobb arckenőcs, mely 2-3 nap alatt ifjítja és szépíti az arcot.

Margit-Crème egyedül szer szeplő, májfoltok, pattanások, bőrtarka (Mitesser) rancok, kiütések stb. ellen.

Margit-Crème páratlan szer bőrpattanások, wimmerlik, arc- és kézörösdős, napbarnítás ellen.

Margit-Crème bämulates hatása abban rejlik, hogy bőrre kenve, ez rögtön felveszi és okozza azon csodás átalakulást, hogy egy szeplővel, vagy májfolttal fedett arc 2-3 nap alatt fehérré lesz.

Margit-Crème teljesen ártalmatlan, nem zsiros, az arc nem lesz fényes, azért nappal is használható.

A Földes-féle Margit-Crème ára: nagy tégely 2 korona, kis tégely 1 korona.

Margit-puder fehér, rózsas vagy crème színben 1 kor. 20 fillér.

Margit-szappan darabja 70 fillér.

Csak akkor valódi, ha minden doboz gutori Földes Kelemen gyógyszerész Arad, felirattal és címerrel van ellátva. Utánzatoktól óvakodjunk!



**Hölgyeim!**

Sok pénzt takarít meg az, a ki hajszükségleteit

Steuer hajkereskedőnél szerzi be, kifésült hajból a legújabb divatu munkákat készítik.

Olcso árak! Olcso árak!

STEUER M. Budapest, VI., Király-utca 44.

**NŐKNEK**

a legszegényebb kunyhóban, mint a legfényesebb palotában egyaránt vigyázniok kell az egészségükre, mert a feleség, az anya

**nékülözhetetlen**

a család egyensúlyának fenntartására. A nők testi tisztasága szoros összefüggésben van egészségükkel és feltétlenül fontos, hogy

**mindennapi**

toilettejük kiegészítő részét képezze a lysoform alkalmazása. A kényesebb testrészek mosásához és öblítéséhez — szóval az intim

**toaletthez**

használjanak a nők langyos vizet, melyhez kevés lysoformot öntsenek. Így tisztító és fertőtlenítő szert használnak egyszerre.

**LYSOFORM**

megóv számtalan fertőző vagy ragályos betegségtől, megszünteti az izzadságot és a néha fellépő kellemetlen illatot. Tegyen a lysoformmal kísérletet. Eredeti üveg 80 fillér minden gyogytarban vagy drogeriában Esetlegoly helyen, hol ily üzletek nincsenek, a fűszer- és vegyeskereskedésekben is kapható. Kérje tőlünk az „Egészség és fertőtlenítés“ című érdekes könyvet, melyet ingyen és bérmentve küldünk. Dr. Keleti és Murányi vegyészeti gyára Ujpesten.

**Grand HOTEL ESPLANADE SZÁLLODA**

**BUDAPEST, III., ZSIGMOND-UTCA 38-40. Telefon 130-35.**

a Szent-Lukács- és Császár-gyógyfürdőkkel szemben. (Rózsadomb parkos tövében.)

A modern technika legújabb vívmányainak alkalmazásával teljesen újonnan épült hatemeletes szálloda pazar ténnyel berendezett 250 szobával.

Rézbutor, központi gőzfűtés, minden szobában hideg-meleg víz, villamvilágítás. Líttek, külön olvasó-, társalgó-, írószobák stb.

Elsőrangú étterem és kávéház.

Penziórendszer is. Kereskedelmi utazók és fürdőzőknek igen alkalmas. A vonatokhoz saját autójáratok. Villamos közlekedés minden irányban. Mérsékelt polgári árak. Szíves pártfogást kér PALLAI MIKSA, igazgató-tulajdonos.

