



A Divat Ujság megjelenik havonként kétszer, minden hónap elején és kétszer. Szerkesztősége és kiadóhivatala: Budapest, VIII. ker., Rökk Szilárd-u. 4. sz. Előfizetéseket csakis naptári 1/4, 1/2, 3/4 és egész évre fogad el bármelyik hazai könyvkereskedés, meg a kiadóhivatal.

negyed 2 kor. 20 fill. postai osztandó széküldéssel.

Minden számban szórakoztató melléklet és kétoldalas szabásmintáiv. Havonként színes divatkép és kézimunka-melléklet. Havonként váltakozva a nyolcoldalas Tündér Ujjak iparművészeti ujság, Családi Monogram-lap lapjai és színes kézimunka-kép.

A divat.

Eddig részletességgel beszámoltunk az újfajta szövetekről, köpenyekről, kabátos ruhákról; beszéltünk a divatos kalapokról is, de talán nem elég részletességgel. Most bővebben akarunk hát éppen erről a nagyon fontos tárgyról, a divatos kalapokról beszélni, annál is inkább, mert ezen az őszön nagy átalakuláson ment át.

Az óriás kalap elűnt és csak este látható díszes öltözközéshez. A kalap formája egészen új, különleges: oldalsó és előli széle keskeny, csak hátrafelé törtet a karima szélesen.

A kis kalapnak, melyet mélyen betéve viselnek, nagy a teteje és a széle keskenyen fel van hajtva. Más kalapoknál a karima baloldalt magasan fel van hajtva, le van kerekítve és a teteje széles és magas. A tavasszal tüneményként megjelent Wagner-sípkák is tartják magokat eredeti formájokban, keskeny karimával; bársonyból, lefektetett kócsaggal igazán szép ujtátsnak mondható.

Az idén a kalap majdnem egészen dísz nélkül való és csak az értékes anyagával hat. És szinte azt lehet állítani róla, hogy mennél egyszerűbb, annál drágább. Selyemlágyasú felbel, a legfinomabb selyemnem, bársony és selyemplüss, valódi és a családiasig hű utánzatu szörme vezet az idén az anyagban. Ami a színt illeti, nagyon szeretik a szép, élénk püspöklilát, de divatos szín még az elefántszürke árnyalat, a fekete és a fehér, valamint az ugynevezett kőszürke szín. Tetszetős nagyon a feketének és a fehérnek az összeállítású ugyanegy kalapon. A kalap tetejét például megcsinálják a legfinomabb selyemneméből, a karimát pedig kívülről is, belülről is fekete felbélből vagy plüssből.

Találkozhatunk gyakran egy régebbi ismerősünkkel, az épp oly sikkes, mint célszerű ganinformával. Különösen bársonyból a forma pehelykönnyűségű és a viselésben nagyon kellemes. A prémsípkát, melyben a szép a hasznossal párosul, amennyiben nem fázik alatta a tej, leginkább silpézmából, vakond-prémből, mely az idén nagyon divatos, nyérből és barnára festett opossumból (imitált skunks) készítik. A díszet bársonykacsok adják, melyek prémmel vannak szegélyezve.

A nagyobb esti kalapoknak a teteje többnyire brokát, a karimája pedig bársony. A kalap teteje köré structoll koszoru van tűzve, mely lefelé hosszán lefűgő plörözben végződik. A structoll kevés alkalmazást nyer kalapokon, inkább viselik boának vagy nyakbodornak.

A téli idénynek egyik megjegyzésre méltó újdonsága, mintahogy erről a Holzer divatkiállításán meggyőződünk, hogy több figyelmet kell majd fordítani a ruha szoknyájára, mint a derekára. A paniének, mely tulajdonképpen a nyári divatnak volt az újdonsága, nem volt meg ugyan a várt sikere, de esti ruháknál mégis nagyon szeretik alkalmazni. Utcái ruhán csak kevés redőzés látható; esti öltözközésen már művészi válik a lágy anyagból és az alak véghetetlenül nyer általa.

Ezenkívül divatos még a plüssés alj és

az egyelőre még szűk rakott alj, de a szokott vonalon nem változtat egyik sem. Nagyon érdekes az ujj: a félhosszu kimonoujj megszűnt, de nem a hozzávágott ujj. Rövidítik ugyan, de többnyire hosszán viselik az ujjat, szélesített vállal, mély karöltővel. A divatnak az felel meg, ha a derék és a bluz elől zárul, még pedig sűrűn felvarrt gombokkal. Gyakran az ilyen sűrű acélvagy üveggomb sor adja a bluznak vagy mellénynek egyedüli díszét.

Utcái ruhának legkedveltebb a posztó, világos és sötét színekben, valamint a pamutripsz és frottészövet. A könnyű posztót még redőzni is lehet. Kedvelt újdonság a sima szövettel elvegyített skót kockás szövet.

Lássuk már most, milyen anyagot diktálnak Párisból esti öltözközésnek. Ezen a téren olyan nagy az anyaghalmoz, annyi a drágaság, a színpompá, hogy csak amugy röviden végezni nem igen lehet vele. Majd legközelebb nagyobb részletességgel tárgyaljuk ezt az igazán fontos kérdést. Csak annyit, hogy a málnapiros, smaragdöld, aransyárga és püspökkék, mind divatszín.

1. sz. Selyemplüss kalap brokátdíszel.

Az elegáns formájú kalapot fekete selyemplüssből készítjük. A karima oldalt és hátul szélesen fel van hajtva. A fejet ráncolt plüssel borítjuk, ez utóbbi szelét széles, a haránt szelén vágott brokát pántaltakarjuk. Szelét keskeny plüss csikkal és bársony paszpallal szegélyezzük. Elöl az egymáson túlerő véget gombbal erősítjük meg. Gombalaku díszek csigaszerűen csavart arany kordellból. 2-2a. és 3-3a. sz. Bolero és gallér gyöngyből, bálí és alkalmi ruhára.

Bálí és alkalmi ruhára mindig divatos és elegáns bármiféle gyöngydísz. A 2. és 2a. számú képen most újból erősen felkapott gyöngybo erőt láthatunk. A hátul kapcsolt bolero alsó, fekete túllszéle előli kerekre, hátul szögletesen van kivágva. A szelét gyöngyös rojt határolja. A túll alapot fekete viaszgyöngy és hasonló selyemhímzés díszíti. A 3. és 3a. számú képen látható széles fehér túll díszgallér fehér viasz és esővesgyöngygyel van kihimezve. A szelét szintén gyöngyös rojt határolja.

6. és 7. sz. Esti köpeny hajtókával és díszgallérral.

Anyag: 3/4 m. hosszú, 130 cm. széles ózbarna posztó; 30 cm. hosszú, 45 cm. széles fekete selyem; paszománycsat gombolással.

Az ózbarna posztóköpenyt a 15-18. fig. szerint szabjuk, a 15. és 16. fig.-át a kis rajz méretei szerint kiegészítve. A 15. fig. szerinti előli részen a bevarráson figyelembe veendő a középső vonal és a derék vonala. A közvászson nélkül szabott díszgallért s a keményített ujjhajtókát könnyű fekete sujtás vagy tamburirozás díszíti. A szintén keményítetlen, bélelt hajtókát vonaljelzés szerint selyem borítja. A paszománycsatokkal gombolt köpenyt világos selyemmel béleljük.

8. sz. Ruha kövér nőnek.

Anyag: 5 m. hosszú, 50 cm. széles bársony; 1 1/4 m. hosszú, 65 cm. széles selyem; 1/2 m. hosszú, 120 cm. széles sifon; 1 1/2 m. hosszú, 45 cm. széles túll; 3/4 m. hosszú, 2 cm. széles paszománycsat; 22 gomb; 1/4 m. hosszú, 45 cm. széles csipkésövet; 1 m. hosszú, 8 cm. széles túll.

Az elegáns fekete öltözközés sima alja bársonyból készül, a lebbenyes dereka pedig keleti selyemből és tamburirozott túllból van szabva. Az utóbbiból szabjuk a derék felső részét és az ujjakat; a derék alsó részét s az előli és hátul szétnyíló lebbenyrész selyemből való. Az előli sifonbetétet fekete és aranszínű laposhímzés díszíti s az ekrűszínű csipkésövetből szabott betét és állógallér egészíti ki. A kerek bársonygallért zsinór határolja és bársonygombok díszítik. Az öv, valamint az ujjkezelők is sifonból készülnek, az utóbbiakon három szegélybe varrva. A csipkefodor szintén ekrűszínű. A ruhát hátul kapcsoljuk, a gallért pedig előli.



1. sz. Selyem plüsskalap brokátdíszel.

Szabásminták megrendelését közvetlenül a Divat Ujság kiadóhivatalába kell címezni: VIII., Rökk Szilárd-u. 4.

11. sz. Bluzos ruha kövőbb nőnek.

Anyag a bluzhoz: 2 m. hosszú, 45 cm. széles csipkésövet; 1 m. h. 8 cm. sz. tüllbetét; 3/4 m. h. 13 cm. sz. tüllbetét; 1 m. h. 1 cm. sz. vert csipkésövet; az aljhoz: 2 1/2 m. h. 110 cm. sz. posztó.

A szabásánál fogva kövőbb nőnek is alkalmas ruha bluzát vert csipkésbetéttől, tüllbetéttől és tüllből készítjük; az egyszerű alj hat lapból áll. A bluznak 8a. és b. fig. szerint szabott alapját szabás előtt kettőre vágva a hasíték vonala mentén A-tól B-ig egyesítjük. Ezenkívül elől a pántszerű toldást a kis rajz szerint kiegészítjük. Az előli közep vert-csipkéből készül, ehhez vonaljelzés szerint tüllbetéteket varrunk, amelyek előli pántszerűen nyulnak az aljra. A bluz többi részét csipkésövetből szabjuk.

2-2a. és 3-3a. sz. Bolero és gallér gyönyörű bál és egyéb alkalmi ruhákra.

A bluzt hátul a vert csipkésbetét alatt kapcsoljuk. Az állógallér szintén betéttől készül. A 9. fig. szerint szabott és vonaljelzés szerint betétekből és tüllből összevarrt ujjakat lent, a hátsó szélén csillagtól lefelé 23-ig behuzzuk, 23-at 23-ra téve, a vonaljelzés szerint 8 cm. sz. betétet határolt előli szélé alá tűzzük. Az 5 cm. szélesre ráncolt, 12 cm. sz. rézsut selyemcsikból szabott övet elől, a tüllbetét hasítékain huzzuk át. Az alját a kis rajz 10-13. fig. szerint szabjuk. Az előli lapot rajz szerint, a csupán a felső szélénél fogva feltűzött duplán vett szövetspánt díszíti. Az oldalsó és hátsó lapokat 1 cm. szélesen túlértő széllel tűzzük a szemközti lapokra. A hasítékot a hátsó lapon baloldalt dolgozzuk ki.


12. sz. Ruha kockás és egyszínű szövettel.

Anyag: 3 m. hosszú, 110 cm. széles kockás gyapjuszövet; 2 1/2 m. hosszú, 55 cm. széles selyem; 36 gomb; 1/2 m. hosszú, 45 cm. széles mintázott tüll.

A csinos ruha derekát öröközöld tafetából és zöldes dohányzsinű kockás gyapjuszövetből szabjuk. A 60 cm. széles alsó aljrészt elől laposráncba, egybeült pedig hátrafelé tektetett, egyszerű rán-



4. sz. Divatos kabát belseje. A plissézést külön 5. számú kép.



5. sz. A 4. szám plissézés selyembélése.



14. és 15. sz. Divatos selym-köpeny.

Anyag: 4 1/2 m. hosszú, 125 cm. széles posztó; 2 m. hosszú, 100 cm. széles frottészövet; 1 m. hosszú, 45 cm. széles bársony; 2 1/2 m. hosszú, 8 cm. széles bársonyszalag; 5 gomb.

Csinos minták fekete posztóból, hasonló színű bársonyból és szilvaszínű frottészövetből készült.

Az eleje és háta egybeszabott, a bal előli szélét lent visszavágjuk, a felében szabott pántokat hasítékok díszítik, amelyeket frottészövet szegélyez és himzett „légyben” végződnek.

A gallérrészeket frottészövettel béleljük, oldalt csúcsba vannak vágva és gombokkal vannak kivarva. A gallérrészekbe elől mély bevarrásokat dolgozunk, amelyeknek széleit, amint a képen láthatjuk, a felső végükön szegélyezve egymásra tűzzük. A végeken himzett „légy”. A széles hajtókát frottészövet és bársonyszalag díszíti. A kívülről posztóval, belülről bársonnyal borított Robespierre-gallért bársonycsokor-



3. sz. A 11. szám hátképe.



10. sz. A 13. szám hátképe.

Kész szabás szám 7440. I. és II. nagyságban kapható. 6. és 7. sz. Köpenyhajtóka- és gallérrészel. Szab.: mintáiv IV. sz., 13-18. fig.


Kész szabás szám 7441. III. és IV. nagyságban kapható. 118. cm. felsőbőség, 90 cm. derekbőség és 135 cm. csipőbőség. 8. sz. Ruha kövőbb nőnek. Ehhez 95. sz.

cokba rakjuk és rövidített alsó aljra varrjuk. Az ezt borító tunika elől csúcsba van vágva és hátul fölfelé nyúlik. Az oldalt selyemmel borított bélésderekát a rövidített és egy laposráncba rakott előli és hátsó részek borítják szabadon. Gombok és hurkok díszítik. A selymhengerrel határolt kivágást sárgás tüll és hasonló állógallér tölti be. A selymderekat elől és hátul kockás szövettel szabott, csúcsba vágott miderrész borítja a tunika folytatásaként. A hosszú ujjakat tüllfodor díszíti, a selymövet pedig rozetták. A derekat hátul kapcsoljuk.

13. sz. Látogatóruha posztóból és préselt bársonyból.

Anyag: 3 1/4 m. hosszú, 110 cm. széles posztó; 1/4 m. hosszú, 110 cm. széles préselt bársony; 2 m. hosszú, 4 cm. széles fekete bársonyszalag; 1 m. hosszú, 4 cm. széles tüllcsipke; 94 selyemmel behúzott gomb; 1/4 m. hosszú, 45 cm. széles selyem.

Az ibolyaszínű posztórúhat hasonlószínű préselt bársony díszíti. Ebből van a betét és az ujjak magas kezelője, valamint a tunikát határoló, fordított varrással felvarrt bélelt pánt is. A tunika szabadon borítja a bélésaljat, amelyet felsőszövet lapokkal egészítünk ki, még pedig elől és hátul egy laposráncba rakott és sima oldallappokkal. Az aljat és derekat egyformán díszíti gomb és selymhengerből készült hurkok. A derék előli részen dolgoztunk hasítékokat alátűzött bársonypánt egészíti ki. A dereknak csipkézetten kivágott széleit a vállpántra és az ujjakra tűzzük. A magas bársony állógallér alól világos lila ráncolt selyem gallérrész látszik ki elől. Az ujjak széleit plisséz tüllcsipke határolja. A ráncolt selym-övel hátul két fekete bársonyszalagcsapot erősítünk meg. A derekat hátul kapcsoljuk.




Kész szabás szám 7445. II. nagyságban kapható. 14-15. sz. Divatos köpeny sötét Robespierre nyak- és gallérrésze. 16. sz. Magas kalap színes pamutvirággal.



Kész szabás szám 7440. I. és II. nagyságban kapható. 118 cm. felsőbőség, 90 cm. derekbőség és 135 cm. csipőbőség. 11. sz. Ruha bluzát kövőbb nőnek. Csipkésövet bluz és posztóal. Ehhez 9. sz. Szab.: mintáiv 3. 11. sz., 8-13. fig.

Kész szabás szám 7443. I. és II. nagyságban kapható. 12. sz. Ruha egyszínű és kockás szövettel.

Kész szabás szám 7441. I. és II. nagyságban kapható. 13. sz. Látogatóruha posztóból és bársonyból. Ehhez 10. sz.



Kész szabás szám 7446. II. és III. nagyságban kapható. 118 cm. felsőbőség, 90 cm. derék-bőség és 133 cm. csípőbőség.

17. sz. Öltözék pántdíszsel. Ehhez 22. sz. Szab.: mintáiv 3. XXV. sz., 118-128. fig.

szerint varrjuk fel. A kabátot világos selyemmel béleljük.

18. sz. Öltözék pántdíszsel.

Anyag: 1 1/2 m. hosszú, 130 cm. széles cibelin; 15 cm. hosszú szürke fekete; esikosz, részut vágott bársony; 2 nagy, 14 kicsi fekete gömbölyű gomb; kevas fekete kordonselyem.

A csinos öltözék sötétzöld koteléből van szabva, az alját a kis rajz 19. és 20. fig. szerint szabjuk. A jobb előli lapot betűjelzés szerint alul szegélyként folytatódó 4 cm. széles szegéssel, a csupán az előli középig szabott bal előli lapra tűzzük. Az 1 cm. széles szegéssel feltűzött hátsó lapot pánttal díszítjük és rajz szerint a kabát második hátrészére és baloldalt hasítékkal látjuk el. A kabát elejét és hátát a kis rajz méretei szerint kiegészítjük, a hosszát deréktól mérve. A 21. fig. szerinti első előli részen a behajtáson, középső vonalon és a bevarrásokon kívül, figyelembe veendő a hajtóká hajtása s a dísz rajza. A dísz 1 cm. széles részut pántokból, a kis négyszög pedig négy himézett légyből áll. A második hátrészt és az ujjakat hasonló pántok díszítik. Az első előli és második hátrészt a szemközti részekre tűzzük 1 cm. széles széllel. A kabát előli szélét fent a hajtóká kihajtásáig, lent 10 cm. szélesen közzásonnal és felsőszövetvel béleljük. A 25. fig. szerint közzásonnból, felsőszövetből és bélésből szabott lehajtott gallért, a hajtás vonala mentén kihajtuk és 1 cm. nyíre a külső szélétől csikós bársonytükrökkel díszítjük. A gombdísz kép szerint varrjuk fel. A kabátot világos selyemmel béleljük.



20. sz. A 19. szám hátképe.

ral köttjük meg. A lent ráncokkal szűkített ujjak szegélyezett és himzett bársonykézelővel végződnek.

17. sz. Öltözék pántdíszsel.

Anyag: 1 1/2 m. hosszú, 130 cm. széles cibelin; 1/2 m. hosszú, 45 cm. széles részut vágott fekete bársony; 3 nagy, 8 kicsi paszománygomb.

A csinos öltözéköt vörös-fekete csikós cibelinből szabjuk. Az alját a kis rajz 118-121. fig. szerint. Az oldallap felsőrésze, az előrajzolt vonal mentén, túléró széllel, az alsó részre van tűzve. Az előli lapot keskeny széllel s a baloldalt hasítékkal ellátott hátsó lapot 2 cm. széles széllel, az oldallapra tűzzük. A 122-128. fig. szerint szabott kabátnak 123. fig. szerinti második előli lapján figyelembe veendő a behajtás s a 126. fig. szerinti második hátrész, a kis rajz méretei szerint kiegészítendő, a hosszát deréktól mérve. A nagysága miatt ketté vágott első előli résznek, 122a. és 122b. fig. szerinti részeit a hasíték vonala mentén C-től F-ig egyesítjük. Ezenkívül figyelembe veendő a középső vonal, a derekat jelző vonal, a bevarrás, a hajtóká vonala s a pántok rajza. Az első előli részt a pántig a másodikra tűzzük, a második előli részt pedig az elsőre tűzzük, az előrajzolt vonal szerint a pánt alatt. Az első hátrész felső részét az alsó részre tűzzük egyforma számok szerint, mindkettőt pedig a második hátrész alá. A kabát előli szélét vázsonnal és felsőszövetvel béleljük, fent a hajtóká hajtásvonaláig, lent pedig 8 cm. szélesen. A vázsonból és bélésből szabott lehajtott gallért a hajtás vonala mentén a hajtókával együtt kihajtuk és mindkettőt együttesen bársonnyal borítjuk. A szövetpántokat rajz szerint varrjuk fel. Az ujjakat a 128. fig. szerint az alsó szélén kivágjuk és egy ugyanúgy szabott, a varrás számára toldott szövet-részre tűzzük. A gombdísz kép szerint varrjuk fel. A kabátot világos selyemmel béleljük.



Kész szabás szám 7448. II. és III. nagyságban kapható. 19. sz. Estélyi ruha makramédíszsel. Ehhez 2. sz. Szab.: mintáiv 3. XXVI. sz., 129-131. fig.

19. sz. Estélyi ruha makramédíszsel.

Anyag: 4 m. hosszú, 120 cm. széles bronzszínű posztó; 1 1/4 m. hosszú, 50 cm. széles sötétbarna selyem; 140 cm. hosszú, 24 cm. széles nehéz makramé betét; 1 1/4 m. hosszú, 7 cm. széles hasonló betét; 37 gomb; 2 m. greló.

Az előli kapcsolt ruhát bronzszínű posztóból szabjuk és ekrűszíni betéttel díszítjük. A 129. fig. szerinti derékrészt a nagysága miatt ketté vágjuk s a 129a. és 129b. fig. szerinti részeket szabás előtt a hasíték vonala mentén G-től H-ig egyesítjük, az előrajzolt középső vonalakat figyelembe véve. A jobb szél balra átnyulik és 4 cm. széles selyem plissézé határolja. Az ujjakat a 130. fig. szerint a behajtás és a bevarrás figyelembevételével szabjuk. Az alsó szélét 7 cm. széles plissézével díszített szegély határolja. A hátsó 131. fig. szerint a 24 cm. széles betétből szabott rövidített dísz az L-el jelzett helyig 7 cm. széles betéttel vesszük körül. Innen a keskeny betét övszerűen előre nyúlik és zsett csattal kapcsolódik. Az alját az október 15. megjelent számban 29. és 29a. sz. szerint szabjuk. A 114. fig. szerinti kiegészítőrészt bársony helyett posztóból szabjuk és széles csipkebetéttel díszítjük. A jobb előli lap szélét 4 cm. széles selyemplissézé határolja. A hátsó lap széles szegélye feletti keskeny betét mindkét oldalt 40 cm. magasan felnyulik. A selyem hurkokat, gombokat és grelókat kép szerint varrjuk fel.

27. sz. Egyszerű ruha lebbenyreszekkel.

Anyag: 4 m. hosszú, 120 cm. széles sötétkék koteléből vágott gyapjuszövet; 1/4 m. hosszú, 45 cm. széles



Kész szabás szám 7449. I. és II. nagyságban kapható. Ruha plissézé aljrésszel. Ehhez 21. sz. Szab.: mintáiv 3. XXVIII. sz., 135-140. fig.

csipkeszövet; 40 cm. hosszú, 50 cm. széles kék kockás selyem; 1 m. hosszú, 8 cm. széles túllplissézé; 12 kicsi, 6 nagy selyemmel behúzott gomb; 1 keskeny fekete bőröv.

A hátul kapcsolt, bélelt ruhát sötétkék koteléből szabjuk a 26-33. fig. szerinti; a 26. fig. szerinti vállpántot és állógallért csipkeszövetből. A 28. fig. szerinti szabott rész 28a. és 28b. fig. szerinti részeit szabás előtt a hasíték vonala mentén C-től D-ig egyesítjük. Ezt a részt a 27. és 29. fig. szerinti előli és hátsó középső derékrészre tűzzük, számjelzés szerint keskeny szegéssel. A kivágás szélét 2 cm. széles selyempánt határolja, előli pedig kis csokor díszíti. Az ujjak alsó szélét 8 cm. széles túllplissézé határolja, középen egy selyempánttal megerősítve. Az alját a kis rajz 31-33. fig. szerint szabjuk. A 32. fig. szerinti oldallapot a 31. és 33. fig. szerinti előli és hátsó lapra tűzzük betűjelzés szerint. A 30. fig. szerinti a bevarrás figyelembe vételével szabott lebbenyrészt adat szerint a kellő bőségre behúzott derékrészekre varrjuk. A gombokat és selyemhurkokat kép szerint varrjuk fel. Az öv fekete lakk.

28. sz. Egyszerű ruha széles gallerral és lebbenyreszekkel.

Anyag: 6 1/2 m. hosszú, 100 cm. széles gyapjuszövet; 1/4 m. hosszú, 50 cm. széles mintázott toll; 27 kicsi gomb; 3/4 m. plissézózott csipke.

Az egyszerű ruhát középkék gyapjuszövetből szabjuk. A 109. fig. szerint túllból szabott betéttel tisztán illesztjük az előkapcsolt bélésderékba. Ehhez hasonló az állógallér. A nagysága miatt ketté vágott derékrészek 110a., 110b. és 110c. fig. szerinti részeit a hasíték vonala mentén A-tól B-ig és C-től D-ig egyesítjük. A bal derékrészt csupán az előrajzolt előli középső vonalig szabjuk. Az ujjakon az előrajzolt dupla vonalak között hasítékot dolgozunk ki s azután a bőséget 21-től, csillagig a hasíték lőségének megfelelően behúzzuk és úgy tűzzük alá, hogy 21-től 22-ig egymást fedjék a szélek, itt hasítékot hagyunk, amelyet nyomós gombbal kapcsolunk, ehhez 3 cm. széles, 21 cm. hosszú, fent csúcsba vágott pántot varrunk fel, amellyel egy plissézózott s az alsó ujj szélén folytatódó csipkét is felerősítünk. A 111. fig. szerinti díszgallért vonaljelzés szerint spachtel szövetvel borítjuk. A 112. és 113. fig. szerinti lebbenyrészeket adat szerint a derék alsó szélére varrjuk. Az alját a kis rajz 114-117. fig. szerint szabjuk. Az előli és hátsó lapot kereszt és pont szerint ráncba rakjuk, a ráncokat a második jelig letűzve. Hozzá bőröv; a gombokat kép szerint varrjuk fel.

29. sz. Hosszu bársonykabát széles vállgallerral.

Anyag: 3 1/2 m. hosszú, 120 cm. széles bársony; 5 m. hosszú, 4 cm. széles atlaszszalag; 3/4 m. hosszú, 10 cm. széles paszomány.

A bő kabát igen alkalmas fiatal asszonyoknak. A mintánk fekete bársonyból készült, de készülhet velvéből



Kész szabás szám 7447. II. és III. nagyságban kapható. 18. sz. Öltözék pántdíszsel. Ehhez 21. sz. Szab.: mintáiv 3. V. sz., 19-25. fig.



21-22. sz. A 18. és 17. szám hátképe.



Kész szabás szám 7449. I. és II. nagyságban kapható. 27. sz. Egyszerű ruha lebbenyreszekkel. Ehhez 21. sz. Szab.: mintáiv 3. VI. sz., 26-33. fig.

Kész szabás szám 7450. I. és II. nagyságban kapható. 28. sz. Egyszerű ruha széles gallerral és lebbenyreszekkel. Ehhez 25. sz. Szab.: mintáiv 3. XXIV. sz., 109-117. fig.

Kész szabás szám 7451. II. és III. nagyságban kapható. 29. sz. Egyszerű ruha széles gallerral és lebbenyreszekkel. Ehhez 25. sz. Szab.: mintáiv 3. XXIV. sz., 109-117. fig.



Kész szabás szám 7453. I. és II. nagyságban kapható. 30. sz. Félig testhezálló kabát szőrméből, skunksz dísszel.

kele selyem lehajtott gallért foglalóba foglalva kicsi csipkefigurák által való hajtóka díszíti, gombokkal kivarrrva.

35. sz. Plüsskalap szőrmezegéssel.

A csinos kalap fölfelé hajtott karimáját alulról fehér selyemplüss és fekete szilcsik díszíti, a felső felét pedig a kerek fejrészrel fehér plüssel vonjuk be. A kalapot kívülről, a fejrész körül tektetett szilcsik, befülről pedig egy hátul felvart telynülő szárny díszíti.

36. sz. Köpeny széles gallerral.

Anyag: 3 1/2 m. hosszú, 130 cm. széles szövet; 1/2 m. hosszú, 50 cm. széles keleti selyem; 1 paszománnyesat; 3 m. hosszú selyemkordel; 13 selyemmel behuzott gomb.

A mintánk gyapjuszövetből készült. A szabása a rendes, az előli részek előli szélei szélesen egymásra fekszenek s a hátrésze egyben szabott, az ujjak fel vannak varrva. A felsőszövetből szabott széles vállgallér az erősen bordázott keleti selyem hajtókát borítja, amelyet a gallérhoz hasonlóan selyemkordel, hurok és gomb díszít. A kabátot egy gombbal és paszománnyal gomboljuk. Az ujjakat keleti selyemhajtóká díszíti.

38. sz. Kabát 6-8 éves leányoknak.

Anyag: 2 m. hosszú, 130 cm. széles angol bolyhos szövet; 1/2 m. hosszú, 45 cm. széles selyem; 5 nagy, 4 kicsi szarugomb.

A kabátot szürke színárnyalatú sötétkék bolyhos angol szövetből szabjuk s a csuklyáját tengerészkek selyemmel béleljük. A kabátnak előli és hátrésze van. A szélesen letűzött széleit előli egymásra gomboljuk, a gomblyukakat kék selyemmel beszegve. Az előli részekre tűzött zsebeket gombos pántok takarják. A hátrészt gombokkal felvart övesik

Kész szabás szám 7452. II. nagyságban kapható. 29. sz. Hosszu bíronykabát széles gallérral fiatal asszonyoknak. Ehhez 32. sz.



Kész szabás szám 7456. I. és II. nagyságban kapható. 39. sz. Köpeny széles gallérral. 37. sz. Kalap laposan ráfektetett tollal.

Kész szabás szám 7456. 6-8, 8-10, 10-12 és 12-14 éveseknek. 38. sz. Csuklyás kabát 6-8 éves leányoknak.

Kész szabás szám 7457. I. és II. nagys. kapható. 39. sz. Öltözék egyszerűen elegáns kivitelben. Ehhez 31. sz. Szab. magy.: mintaiv 3. XXIX. sz. 141-148. fig.

Kész szabás szám 7458. 6-8, 8-10 és 10-12 éveseknek. 41. sz. Köpeny 10-12 éves fiúknak. Szab. magy.: mintaiv 3. XXXVII. sz. 175-183. fig.



31-32. sz. A 39. és 29. sz. hátképe.

33. és 34. sz. Két divatos zsabó medicsi és kihajtott gallérral.

Anyag a 33. számhoz: 30 cm. hosszú, 100 cm. széles tüll; 35 cm. hosszú, 2 cm. széles gipürbetét; 90 cm. hosszú, 6 cm. széles tüllcsipke; 1/2 m. hosszú, 10 cm. széles szalag.

A zsabót 100 cm. bő, 30 cm. hosszú plüsszék túll-részből szabjuk, mindkét oldalszálon 22 cm. hosszú csipkerésszel díszítve. A medicsi csipkegallér bevarrással alakítva előli csucsba vágva és betétből való foglalóra erősítve. Anyag a 34. számhoz: 2 1/2 m. hosszú, 12 cm. széles tüllcsipke; 2 m. hosszú gipürfigura; 20 cm. hosszú, 45 cm. széles fekete selyem; 30 cm. hosszú, 1 cm. széles bársonyszalag; 22 gomb; kevés fehér tüll. A csinos túllzsabónak 25 cm. hosszú mellnyét kockás szegélyekbe varrjuk, középen bársonyszalag és gombdísszel, kívülről pedig 2 1/2 cm. bő csipkeplüsszével. A fe-

gát díszíti, amint ez a 83. számú képen látható. A csuklyát és a lehajtott gallért, a nyakkivágáshoz varrjuk. Az ujjakat feltűzött pántok díszítik.

42. sz. Bál öltözék panidísszel.



33-34. sz. Két divatos zsabó kihajtott medicsi gallérral.

Anyag: 2 m. hosszú, 110 cm. széles voálinon; 7 m. hosszú, 40 cm. széles malinócsipke, vagy 7 m. hosszú, 12 cm. széles csipke és 2 1/2 m. hosszú, 110 cm. széles tüll; 4 m. hosszú, 15 cm. széles szalag.

Az elegáns öltözéket elelántesont-színű, 40 cm. széles csipkefodorból, sártrőzzöld voálinonból, valamint halvány kékeslila selyemszalagból varrjuk meg. Ha tetszősebbnek akarjuk a ruhát, akkor a széles csipke helyett 12 cm. széles csipkét veszünk, amely ment sima széllel, fönt pedig mintázattal végződik és sima túllfodorokat varrunk rájuk. A fodrokat fönt kissé átartjuk és kissé egymást borítva a fehér selyem bélesalja varrjuk. Elöl derékban selyemszalagot varrunk fel, amelynek végét hátra véve középen esokorba kötünk. Ezt voáliniék borítják, amelyek egy ólomgombbal nehezített rozettával összefogva fönt kissé be vannak húzva. A bluzderék a ránkba rakott csipke kilátszik az ujjak széle, valamint a hátul a bluzrészek is bevarrjuk. bluzt még haránt felvart rész is díszíti, előli a derek borítva a korszerűen kikandikálva. A rozetta díszíti.



Három bál és alkalmi ruha. Kész szabás szám 7459. I. II. és 111. nagyságban kapható. 42. sz. Bál ruha panidísszel. Ehhez 42a. sz.

43. sz. Bál ruha fisidísszel.

Anyag: 4 m. hosszú, 125 cm. széles himzett, 30 cm. hosszú, 15 cm. széles sima sifon; 1 1/2 m. hosszú, 65 cm. széles selyem; 2 m. hosszú, 5 cm. széles tubigalon; 1 1/2 m. hosszú, 15 cm. széles szalag.

A fiatal leányknak való villegoskék selyem plety sifon bál ruhát hasonlószerű selyem alsó ruhára varrjuk. Az alj alsó szélét kék selyem rózsabors veszi körül s a felső szélét be van húzva. Elöl derékban fűkő rózsaszínű selyemszalag díszíti a bélesal oldalt ívben leölgva és hátul ismét feltűzve. A derékát sűrűn húzott sifon díszíti, széles szalagot végződé. A fisűrészeket tüllgálon és sima sifon plüsszék határozza, hátul egymást borítva a hosszuvégű szalagrozetták díszítik. A 1 1/2 m. ujjak sifonból valók.



44. sz. Bál ruha

Anyag: 3 1/2 m. hosszú, 130 cm. széles fehér selyem; 1 m. hosszú, 10 cm. széles tüll; 1 m. hosszú, 10 cm. széles csipke; 1 m. hosszú, 10 cm. széles szalag.

44. sz. Bál ruha

A fehér gozott, huzott ruhát nos ruhát szerit felből szabjuk. 49. fig. s megfelelő szájuk s 2 cm. széle tároljuk. 49. fig. szerit rékrész a a hasíték E-től F-ig betétet az alak menük fel. mint a di beny szárt ten kivág 4. betéthe zolt voma szabjuk szien-tét 52. fig. sz. a kis-12. rint szab 6. csapin-tár.

44. sz. Bálruha leb-
nyes derékkal.

Anyag: 3 1/2 m. hosszú, 110 cm. széles fehér selyemvoal; 5 1/2 m. hosszú, 13 cm. széles csipkebetét; 3 1/2 m. hosszú, 2 cm. széles valanszövet; 40 cm. hosszú kék selyem.

A fehér alsórúhára dolgozott, hátul kapcsolt csinos ruhát a 49-53. fig. szerint fehér selyemvoalból szabjuk. A betétet a 49. fig. szerinti alpnak megfelelően csipkéből szabjuk s a felső szélén 2 cm. széles betétet határoljuk. Az 50a. és 50b. fig. szerint szabott derék-részt a kiszabás előtt a hasíték vonala mentén E-től F-ig egyesítjük. A betétet az előrajzolt vonalak mentén tisztán varrjuk fel. Az ujjak, valamint a diszgallér s a lebnyes számára a betétet izez-ten kivágjuk. Az 51. fig. szerint a betéhez való varrás előrajzolt vonalát figyelembe véve szabjuk az ujjakat és valanszövetet a karöltőbe foglal-
gallér alját a kis rajz 52. fig. szerint szabjuk. Az aljat a kis rajz 53a. és 53b. fig. szerint szabjuk. Az alsó szélétől 4 cm. nyíre a keskeny betétet 5 cm. széles betétet varrjuk fel, hogy a széles beté-



Kész szabás szám 7462. II. nagyságban kapható.
45-46. sz. Alkalmi ruha tafotából és tüllből, esküvőre vagy más ünnepi alkalomra.

tet ne kelljen lekeskenyíteni, az oldalvarrásán s a hátsó varrásán kissé rá-tartjuk. Az alj felső szélét behuzzuk és a lebnyessel együtt betétből varrva, betűjelzés szerint a deréka varrjuk. Az alj felvarrását 5 cm. széles ráncokba rakott selyemöv takarja, hátul rozetta alatt kapcsolva.

45. és 46. sz. Alkalmi ruha tafotából és tüllből.

Anyag: 3 1/2 m. hosszú, 100 cm. széles tafota; 4 m. hosszú, 100 cm. széles tüll; 2 gomb; 1 krizantémum; 20 m. hosszú pikkelyes szalag; gyöngybojt.

A nagyobb ünnep-
lyekre való ruhának igen ügyes a színválasztéka. A fehér selyem, tejfehér tüllfodorral díszített aljat dínnyeszínű lágy tatota-tunika borítja. A tüllfo-dort hajszálfinom kiálló, függőleges szegélyek díszítik, haránt szegélyek-
kel felváltva; a szélét erős pikkelyes szalag díszíti. A tunika elől csücsbe van vágva rojtjal díszítve, hátul pedig egy esarp lap borítja, lent csomóba kötve és kissé uszályba nyúlva. A fehér selyem-



nalai mentén L-től M-ig. A 132a. és 132b. fig. szerint selyemből szabott derékrészeket a jelzés és vonalak szerint behuzott s a 133a. és 133b. fig. szerint sifonból szabott derék-részekre varrjuk. A 134. fig. szerinti s a finom vonal szerint behuzott alsó ujjrészt a derékkal egybeszabott felső ujjrésze varrjuk keresztöltésekkel. Az ujjakat és a kivágás szélét kép szerint hermelinesíkkal és reccsípikézzel díszítjük. A bélésaljat a kis rajz 7a. és 7b. fig. szerint szabjuk. A 2 m. b. 102 cm. hosszú egyenes sifonaljat a felső behuzott szélén elől 4 cm. mélyen kivágjuk és az alsó szélén, valamint ettől 52 cm. nyíre betétet, valamint csipkézettel díszítjük. Ezenkívül az aljat a felső szélétől 24 cm. nyíre és 34 cm. nyíre az alsó szélétől 110, illetve 140 cm. bőségbe huzzuk. A huzott sorokat szőrmecsk takarja. A ráncolt öv aransyárga selyemből való, elől nagy csokorba kötve, amelynek felső részét szőrmecsk díszíti. Az alj hermelin díszét kis rózsacsokrok díszítik.



Kész szabás szám 7463. I. és II. nagyságban kapható.
47-47a. sz. Bálruha szőrmediszszal ayulánk nőnek. Szab.: mintáiv 3. XXVII. sz. 132-134. fig.

48. és 49. sz. Alkalmi és estélyi öltözék gyöngyhímzéssel.

Anyag: 3 1/2 m. hosszú, 100 cm. széles liberti se yem; 2 m. hosszú, 120 cm. széles sifon; 2 m. hosszú, 10 cm. széles gyöngyösrojt; 3/4 m. hosszú, 15 cm. széles bársonyszalag.

A szilvaszínű libertiselyemből varrt elegáns mintánkat a fehér viasz, arany és viaszgyöngyökkel kihímzett ezüstsíron sifon felsőruha teszi elegánssá. Az alj a most divatos, szögletes uszályval van szabva, a széles selyemuszályos lapot a gyöngyhímzéssel és gyöngyösrojttal díszített sifon hátsó aljat a derékkal fekete bársonyöv egy-síti, az utóbbit pedig az alsó felében, a gyönggyel kihímzett tunika borítja, amelynek hátsó jobb rojtos széle a balra átnyúlik és csücsökben a válig nyúlik. Az újatlan derékat sifon fűrészek díszítik viaszgyöngy szegélyezéssel; a jobb felét elől rojt díszíti és rozetta alatt fel van tűzve. A derékat hátul kapcsoljuk.

51. és 51a. sz. Bluz csipke- és hímzés-díszsel.

Anyag: 1 1/2 m. hosszú, 110 cm. széles kínai krepptől; 70 cm. hosszú, 6 cm. széles máltai csipke; 2,80 cm. hosszú, 3 cm. széles hasonló betét; kevés hímzőselyem.

A hátul kapcsolt bluzt fekete kínai krepptől szabjuk és máltai csipkével, betétekkel, valamint kézzel hímzett pettyekkel díszítjük. Az utóbbiakat, a 41. és 42. fig. szerint szabott jelzés szerint be-



35. sz. Plüsskalap szőrmefoglalással.

huzzott, előli és hátrészen dolgozzuk ki, az előrajzolt vonalakon belül, az előrajzolt körök szerint. A 43. fig. szerint szabott felsőszövet ujjakat a fiókszerű rajzon belül nyolc 1/4 cm. széles szegélyekbe varrjuk. Az alsó szélét a kellőleg rövidített bélésujjakra varrjuk és 10 cm. széles betétekből és szövetpántokból készített közelítővel határoljuk. A 44. fig. szerinti alpnak megfelelően csipkéből és betétekből készített vállpántot szám- és vonaljelzés szerint a bluzra dolgozzuk. A vállpánt vonaljelzés szerint az ujjakra nyulik, ahol a szövetet kivágjuk alóla. Az állógallért betétekből és szövetpántokból állítjuk össze.

53. és 53a. sz. Bluz hosszú ujjakkal.

Anyag: 1 1/2 m. hosszú, 110 cm. széles bengalin; kevés brokát és kevés éleszőld selyem.
A bluzt fecskékekszíni bengalinból szabjuk, amely lágy, csillogó és a visszáján tompaszínű selyem. A bluzt elől kapcsoljuk laposránc alatt. A felsőszövet vállpánt széleit selyemmel szegélyezzük. Az ujjakat haránt vágjuk ketté, mindkét részt szegély alatt egyesítve. A keskeny, hajtókájuk hátul le van kerekítve. A lehajtott gallérja szegéllyel van díszítve és elől felsőszövecsokor van alakítva. A bluzra baloldalt brokát zseb van varrva.



Kész szabás szám 7464. II. nagyságban kapható.
48-49. sz. Alkalmi ruha gyöngyhímzéssel.

42a. sz. A...
42b. sz. A...
42c. sz. A...
42d. sz. A...
42e. sz. A...
42f. sz. A...
42g. sz. A...
42h. sz. A...
42i. sz. A...
42j. sz. A...
42k. sz. A...
42l. sz. A...
42m. sz. A...
42n. sz. A...
42o. sz. A...
42p. sz. A...
42q. sz. A...
42r. sz. A...
42s. sz. A...
42t. sz. A...
42u. sz. A...
42v. sz. A...
42w. sz. A...
42x. sz. A...
42y. sz. A...
42z. sz. A...

43a. sz. A...
43b. sz. A...
43c. sz. A...
43d. sz. A...
43e. sz. A...
43f. sz. A...
43g. sz. A...
43h. sz. A...
43i. sz. A...
43j. sz. A...
43k. sz. A...
43l. sz. A...
43m. sz. A...
43n. sz. A...
43o. sz. A...
43p. sz. A...
43q. sz. A...
43r. sz. A...
43s. sz. A...
43t. sz. A...
43u. sz. A...
43v. sz. A...
43w. sz. A...
43x. sz. A...
43y. sz. A...
43z. sz. A...

44a. sz. A...
44b. sz. A...
44c. sz. A...
44d. sz. A...
44e. sz. A...
44f. sz. A...
44g. sz. A...
44h. sz. A...
44i. sz. A...
44j. sz. A...
44k. sz. A...
44l. sz. A...
44m. sz. A...
44n. sz. A...
44o. sz. A...
44p. sz. A...
44q. sz. A...
44r. sz. A...
44s. sz. A...
44t. sz. A...
44u. sz. A...
44v. sz. A...
44w. sz. A...
44x. sz. A...
44y. sz. A...
44z. sz. A...



Kész szabás szám 7465. I. és II. nagyságban kapható. 50-50a. sz. Bluz csipke vállpánttal. Szab., magy.: mintáiv 3. X. sz., 45-48. fig.

Kész szabás sz. 7483. I., II. és III. nagyságban kapható. 51-51a. sz. Bluz csipke- és himzett pettydíszsel. Szab. és rajz: mintáiv 3. IX. sz., 41-44. fig.

Kész szabás szám 7467. II. és III. nagys. kapható. 52-52a. sz. Bluz bordázott bársoyhból. Szab., magy.: mintáiv 3. XXXI. sz., 151-157. fig.

Kész szab. sz. 7468. II. és III. nagys. kapható. 53-53a. sz. Bluz hosszú ujjakkal.

Anyag: 3/4 m. hosszú, 110 cm. széles szilplüss; 1 m. hosszú, 45 cm. széles selyem; szörme.

A díszes készletet plüssből és vakondokszörméből varrjuk meg. A nyakdísz 210 cm. hosszú, a végein 20, közepén 12 cm. széles. A plüsskészlet viszájához átfogó öltésekkel varrjuk az összevarit szörméket. A nyakdísz végéin a szörme 20 cm. hosszú. A nyakdísz vékony vatta közbéllyel szürkés fehér selyemmel béleljük. A 32 cm. széles, 35 cm. hosszú zsebes karmantyut hasonlóképpen díszítjük. A karmantyut pihével és selyemmel béleljük, oldalt a meleg megtartása végett háromszoros 1/2 cm. széles fejecskébe huzott selyem díszíti. A rajz 193. fig. szerint kellő nagyságu selyemcsíkot vágunk s a külső szélén 36 cm. szélességre, a belsőt pedig 28 cm. nyíre huzzuk be, az utóbbi helyen gumizsinór betéttel. A selymet még egy 40 cm. hosszú, 52 cm. széles fejecskébe huzzuk. A selymrészt a külső szélén fordított varrással a karmantyurészsel, a belső szélén pedig a selyembéllyel varrjuk össze.

56., 57. és 57a. sz. Plüsskészlet, nyakdísz és nagy zsebes karmantyú.

58a-58c. sz. Fehérnemű, Nappali ing, hálóing és nadrág.

A fehérneműt gepvel dolgozott áttörés és kicsi himzett pontok díszítik. Az áttörött sorok 1 cm.-nyi közökben sorakoznak. A nappali és hálóing nyakívágását 1 cm. széles batiztszegély határolja, az előbbi a karöltőn folytatódva. Az áttört és pettyes dísz 5 cm. széles himzett betét is helyettesítheti. A nappali inghez szükséges 2 1/4 m. hosszú, 80 cm. széles finom ingszövet; 1 3/4 m. hosszú, 4 cm. széles himzett betét; kevés fehér batizst. A nappali ing ingalját a 71. és 72. fig. szerint szabjuk, a részeket szabás előtt a kis rajz méretei szerint kiegészítve. Az előli ingalját a fiókszerű rajzon belül négy finom szegélybe varrjuk, minden szegély számára 1/2 cm. széles szövövet számítva. Az előli vállpántot a 73. fig. szerint szabjuk; a hátsó vállpánt-szerű dísz a 72. fig.-án találjuk meg. Anyag: a hálóinghez: 3 1/2 m. hosszú, 80 cm. széles ingszövet; 40 cm. hosszú, 80 cm. széles batizst; 1 m. hosszú, 5 cm. széles himzett betét; 90 cm. hosszú, 3 cm. széles himzett betét; 160 cm. hosszú, 2 cm. széles betét. Az ingaljakat a 74. és 75. fig. szerint szabjuk, a kis rajz méretei szerint kiegészítve. A hátsóing alja fönt behuzzuk s az előli ingaljba



Kész szabás szám 7472. II. nagyságban kapható. 60-60a. sz. Házikötény kimonó ujjakkal. Szab., magy.: mintáiv 3. XIV. sz., 65-70. fig.

78b. fig. szerint szabott nadrág részait a hasíték vonala mentén G-től H-ig egyesítjük; ebből azután, a 78b. fig.-án a hajtókát kiegészítve, a nadrág számára két részt szabunk. Az előrajzolt dupla vonal a hasítékot jelzi, amelynek előli széléhez 3 cm. széles aláérő és a hátsó széléhez 3 cm. széles felső pántot varrunk. A bevarrást az előli felső szélén rajz szerint dolgozzuk ki, a behuzott felső szélét 4 cm. széles, 42 cm. bő egyenes lén-zőbe foglaljuk, amelyet a huzókore számára letűzünk. Az alsó szélét díszítő egyenes batizstfodor 130 cm. bő és 12 cm. széles. A nadrághoz szükséges: 140 cm. hosszú, 80 cm. széles finom ingszövet; 65 cm. hosszú, 80 cm. széles batizst; 1 1/2 m. hosszú, 3 cm. széles himzett betét; 260 cm. hosszú, 2 cm. széles betét.



62. és 62a. sz. Bluzhoz való alj előli ränddíszsel.

Anyag: 2 1/4 m. hosszú, 125 cm. széles angol szövét; 1 tucat gomb.


Az egyszerű mideres aljat szürke csíkos angol szövétből szabjuk. Az előli lapba három balra fektetett 5-5 cm. széles ráncot rakunk, amelyeket fel-

Kész szabás szám 7470. I. és II. nagyságban kapható. 58-58c. sz. Fehérnemű (ing, hálóing és nadrág). Szab.: mintáiv 3. XV-XVII. sz., 71-78. fig.

magasságban letűzünk, a bal ráncot ezenkívül még gombokkal is díszítjük beszegett gomblyukakkal együttesen. Hátral szitén három jobbra fordított ráncot rakunk, az oldalsók le vannak tűzve, a középső pedig, amely a kapcsolást takarja, gombbal van ki-varrva. A mider 5 cm. széles.

68. sz. Ruha bluzzal 12-14 éves leánynak. Anyag: 180 m. hosszú, 110 cm. széles sevio; 1 1/2 m. hosszú 100 cm. széles gyapjuszövet; kevés selyem; 12 gomb; 1 bőröv.

Az egyszerű ruha sötétkék sevio aljból és



56., 57-57a. sz. Plüsskészlet: stóla és nagy zsebkarmantyú. Szab.: mintáiv 3. XXXIX. sz., 193. fig.


bal hasíték szélhez vonaljelzés szerint egy gomblyukpántot varrunk alá, jobbra pedig az előli szélhez gombos pántot. Az oldalhasítékokhoz zsebeket varrunk. A hátsó felső szélén a bevarrásokat a 186. fig. szerint szabott alsó derékon pedig a betétdísz vonala figyelembe veendő. A bluzt a 187-190. fig. szerint a bal előli szél körvonala-ának figyelembe vételével szabjuk, az alsó szélén gumi huzókoreccal ellátva és a nadrághoz ha-

Kész szabás szám 7411. 4-6, 6-8 és 8-10 évesnek. 50-59a. sz. Ingnadrág 6-8 éves fiúnak. Szab., magy.: mintáiv 3. XXI. sz., 91-94. fig.



65-66. sz. A 43. és 8. szám hátképe.

sonlóan megbélelve. A bluz előli széléit sevioval béleljük s a felső sarkain a 189. fig. szerinti bűrés és kövászonnal ellátott gallérrészsel együtt a hajtás vonala mentén kihajtjuk. A bluz előli gombolását a bal szélhez tűzött 3 cm. széles pánt takarja, az ujjait pedig jelzés szerint ráncokba tűzzük. A tengerész nyakkendőét balra a gallér alá varrjuk és jobbra átgomboljuk. A matrózgallért a 191. fig. szerint duplán vett sötétkék szövétből szabjuk és hátul a 192. fig. szerinti gomblyukpánthoz varrva a bluzba gomboljuk



Kész szabás szám 7473. III. és IV. nagyságban kapható. 61-61a. sz. Bluzalj egyik oldalon brakra. Szab., magy.: mintáiv 3. XXXII. sz., 158-161. fig.

Kész szabás szám 7474. I. és II. nagyságban kapható. 62-62a. sz. Bluzalj elől be-akva.

Kész szabás szám 7475. I., II. és III. nagyságban kapható. 63-63a. sz. Bluzalj mintázott szövétből. Szab., magy.: mintáiv 3. XVIII. sz., 79-82. fig.

Kész szabás szám 7476. I. és II. nagyságban kapható. 64-64a. sz. Bluzalj kockás szövétből. Szab., magy.: m-iv 3. XIII. sz., 61-64. fig.

s a hajtás vonala mentén kihajlítjuk.

74. sz. Ünnepi vagy táncórai ruha 6-8 éves leánynak.

Anyag: 4 m. hosszú, 70 cm. széles szelvényes szövet; 1/2 m. hosszú, 20 cm. széles esarp-szalag.

A béleletlen egyszerű, de csinos ruhát nem csupán gyapjumarkizetttől szabhatjuk rámintázott szelvénytel, de szelvényes muszlinból vagy széles lyukacsos hímzésből és mintázott batisztból is. Az eredeti mintánk halvány rózsaszín markizetttől készült török mintázata halványszínű szelvénytel. A szelvényt a 150 cm. bőségre a felső szélén behuzott egyenes alj szelét képezi s ugyancsak vele díszítjük a derekat, a 20 cm. széles, 78 cm. hosszú fisűrészeket s a 177. fig. szerinti ujjakat. Az első szelvényt mintázata szerint kivágjuk és selyemmel hurkoljuk. A hátrészen szögletes alakban a fisűrészek felvarrásáig terjedő kivágás alatt a fisűrészek keresztelik egymást és az esarpöv alá nyúlnak. Az utóbbi takarja el a 175. és 176. fig. szerint szabott derék-részeknek az alja való felvarrását.

75. és 76. sz. Batisztgallér és szabó.

Anyag a gallérhoz: 30 cm. hosszú, 75 cm. széles batiszt; 90 cm. hosszú, 2 cm. széles csipke; 1 m. hosszú, 15 cm. széles szalag.

Egyszerű ruhának és bluznak a díszítésére szolgáló kerek gallér batisztja két szegélybe van levarrva. A külső szelét gipűrescipke szegélyezi s a gallér belülről foglalóba van varrva. Előli fekete selyem szalagsokor díszíti. A szabóhoz szükséges: 1/2 m. hosszú, 100 cm. széles batiszt; 4 m. hosszú, 2 cm. széles csipke; 1/2 m. fekete bársonyszalag. A 76. sz. szabó szabása egészen új. A kerek, 6 cm. széles gallérrészt fűt előli csucsa futó, hátul 5 cm. széles plisséz díszíti, keskeny foglalóval meg erősítve; 17 cm. hosszú, 2 cm. széles, három oldalán plissézével és fűt bársonycsokorral határolt pánttal. A szabót csipke díszíti.

79. sz. Ruha 14-16 éves leánynak.

Anyag: 3 1/2 m. hosszú, 110 cm. széles orosz zöld gyapjubatiszt; 35 cm. hosszú, 45 cm. széles spaltelzövet; 12 fehér, zöld sz. 15. galatitgomb; 1 m. fehér sűjtás; kevés zöld selyem.

A csinos ruhát az 54-60. fig. szerint szabjuk. Az előli kapesolt beléderekat az 55. fig. szerint spaltelzövetből szabott, balra átkapcsolt betét díszíti. Hasonló anyagból való a hátul kapesolt állógallér. A gallér felvarrását selymhenger takarja csokordíszel. Az 56. és 57. fig. szerint szabott előli és hátrészt, a főkszerű rajzon belül nyolc 1/4 cm. széles szegélybe varrjuk. Az 58. fig. szerinti ujjakat keresztelik és pont szerint 10 cm.

hosszu erősen letűzött ránca rakjuk és csilagtól csilagig behuzzuk, azután pedig a kellőleg rövidebre szabott belésujjakra húzzuk, 10 cm. széles egyenes foglalóba foglalva. A dereknak a 60. fig. szerint szabott lebennyének felvarrását 5 cm. széles előli csatolt felsőszelvet öv takarja. Az 59. fig. szerint szabott diszgallért s a 10 cm. széles egyenes kézelők fehér vászonbatisztból valók. Ezen részt 2 cm. széles duplán vett rézsut pánt határolja laposöltésekkel, vagy keresztöltésekkel felvarrva. A gomb- és hurkdíszít kép szerint varrjuk fel. A 268 cm. bőségre egyenes alját feleben nagy 3-3 cm. széles négyes ráncsorportba, ezenkívül hátul a kapcsolón két 3-3 cm. széles ránca rakjuk. A derék alatt 15 cm. nyíre a ráncokat a következőképpen rakjuk: az előli középtől az első ráncsorportig 3 cm. közt, az első ráncsorporttól, a másodikig s úgy tovább 5-5 cm. közt hagyunk; az egyes ráncok köze 2-2 cm. A ráncokat a felső szélükön, a derék bősé-



67. sz. A 87. szám hátképe.

Kész szabás szám 7477. 12-14 és 14-16 évesnek.

Kész szabás szám 7478. 10-12 és 12-14 évesnek.

69. sz. Ruha bluzza 10-12 éves leánynak. Szab., magy.; mintaiv 3. XXII. sz., 95-102. fig.

gének megfelelően egymásra toljuk és 30 cm. hosszán letűzzük.

83. sz. Csuklyás kabát 4-6 éves leánynak.

Anyag: 1 1/2 m. hosszú, 130 cm. széles posztó; 1/2 m. hosszú, 45 cm. széles selyem; 10 fagomb.

A kabátot piros posztóból szabjuk, az elejét a kétsoros gombolás miatt szélesen egymásra hajlítjuk s a hátrész bőségét felgombolt pánttal szabályozzuk. A nyak-kivágásrabszínű selyemmel bélelt csuklyát varrunk, amelyet a lehajtott gallér takar. Az előli rész zsebeit a hasítékba varrt pánttakarja. Az ujjak egyszerűek.

85. sz. Elegáns köpeny moarérből és bársonyból.

Anyag: 3 m. h., 110 cm. sz. moaré; 1 1/2 m. h., 100 cm. sz. bársony; kevés selyem 2 paszománycsüngő; 2 gomb.

A köpenyt a 103-108. fig. szerint fekete moarérből és bársonyból szabjuk. A 103. és 104. fig. szerinti szabásrészeket, a deréktől mérve, a kis rajz méretei szerint egészítjük ki. Figyelembe véve a de-



Kész szabás szám 7479. 10-12 és 12-14 évesnek.

Kész szabás szám 7480. 8-10 és 10-12 évesnek.

70-70a. sz. Kabát bársonyfoglalással 12-14 éves leánynak. Szab., magy.; mintaiv 3. XXXIII. sz., 162-166. fig.

71-72. sz. Kabát 10-12 éves leánynak. Szab., magy.; m.-iv 3. XIX. sz., 83-86. fig.


88. sz. Ösziruha. Fekete bársonykabát és fekete-fehér kockás szövetalj.

Anyag: 2 1/4 m. hosszú, 130 cm. széles fekete-fehér kockás szövet; 2 1/4 m. hosszú, 110 cm. széles bársony; 1.10 m. hosszú, 45 cm. széles fekete selyem; 7 nagy, 5 kicsi selyemmel behuzott gomb.

Újtás az egyszínű bársony és kockás gyapjuszövet egyesítése. Képpünk ennek egyik sikerült mintáját mutatja. A könnyebb átmenet miatt a kabát mellénye és gallérja, valamint az ujjak foglalóinak pántdíszje a kockás szövetből készül. Az alj jobb lapja két letűzött szegéllyel, a közepén szélesen átnyulik a balra. A szegélyeket selyempántokkal szegjük be s e mellé gombokat varrunk. A hátsó lap széles laposránca van rakva, amelynek ráncai 50 cm. hosszán kiállanak. A kabát eleje és háta két részből áll. Az előli részek kettévágását lent rézsut vonal jelzi; itt a második előli rész szelét az összevarrás előtt selyempánttal szegjük be és láthatatlan öltésekkel az első előli részre varrjuk. A kabát előli és alsó szelét hasonlóképpen selyemmel szegjük be. A hajtókára nyúló széles lehajtott gallér a bársonygombbal gombolt mellényrészekre van varrva. A kabátot láthatatlanul gomboljuk.



75-76. sz. Batisztgallér és szabó.



77. sz. A 83. szám eleje.



Kész szabás szám 7388. 6-8, 8-10 és 10-12 évesnek.

73. sz. Ünnepi vagy táncórai-öltöny 6-8 éves fiúnak.

Szab., magy.; mintaiv 3. XXXVIII. sz., 184-192. fig.

Kész szabás szám 7389. 6-8, 8-10 és 10-12 évesnek.

74. sz. Ünnepi vagy táncórai ruha 6-8 éves leánynak.

Szab., magy.; mintaiv 3. XXXVI. sz., 175-177. fig.

rék vonalát, a bevarrásokat, az előli középső vonalat és a bársonydísznek a kis rajzon előrajzolt vonalát. A 105. fig. szerint szabott ujjakon figyelembe veendő az alsó ujjak körvonala. A bársonyhajtókát a 106. fig. szerint szabjuk. A bélelt hajtókát és gallért a 107. és 108. fig. szerint szabjuk. A részeket szám szerint a kabáthoz varrjuk úgy, hogy a hajtóka vonaljelzés szerint a gallérra nyuljon s a pontozott vonal szerint ki legyen hajtható. A gombolás a derék alatt van. A kabátot világos selyemmel béleljük. Selyemcsokor és paszomány csüngők díszítik.

86. sz. Elegáns látogatóruha. Derék egybeszabott lebennyel és alj rancolt lapokkal.

Anyag: 1 1/2 m. hosszú, 130 cm. széles posztó; 1/2 m. hosszú, 45 cm. széles szegélybe varrt tüll; 1 m. h. sz. 50 cm. széles sötétebb színárnyalatú, heliotropszínű selyem; 1/2 m. hosszú, 50 cm. széles hasonlószínű világosabb selyem; 24 selyemmel behuzott gomb.

A mintánk szabása és szövete a téli divatot mutatja. Heliotropszínű posztóból készüli. A derekon a világosabb színárnyalatú selyemből szabott mellényeket műselyemmel tamburirozzuk és széles lehajtott gallérral határoljuk, amely alól sze-



Kész szabás szám 7481. 4-6 és 6-8 évesnek.

82. sz. Tüllkabát 6-8 éves fiúnak. Szab., magy.; mintaiv 3. XX. sz., 87-90. fig.

Kész szabás szám 7485. 2-4, 4-6 és 6-8 évesnek.

83. sz. Csuklyás kabát 4-6 éves leánynak. Ehhez 77. sz.

Kész szabás szám 7486. 10-12 és 12-14 és 14-16 évesnek.

84. sz. Öltözék 10-12 éves leánynak. Szab., magy.; mintaiv 3. XXXV. sz., 171-174a. fig.



Kész szabás sz. 7487. II. és III. nagys. kapható. 85. sz. Elegáns köpeny moarébból és hársónyból. Szab.: mintáiv 3. XXIII. sz., 103—108. fig. Hatkép: mintáiv 194. fig.

Kész szabás szám 7489. II. és III. nagyságban kapható. 86. sz. Elegáns látogatóruha hozzávágott lebnyes derekkal és berakott előli lappal.

Kész szabás szám 7489. 4—6, 6—8 és 8—10 évesnek. 87. sz. Bő ruha 8—10 éves leányknak. Ehhez 67. sz. Szab. magy.: mintáiv 3. XXXIV. sz., 167—170. fig.

Kész szabás szám 7490. I., II. és III. nagyságban kapható. 88. sz. Őszi ruha: fekete hársónykabát és fekete-fehér kockás szövetalj. Ehhez 78. sz.

Kész szabásminták: rögtön használható, selyempapirosból kivágott minták.

➡ Rendelés előtt elolvasandó. ➡

A mintáivünkön adott és kipróbált szabásmintákon kívül — minden a **Divat Ujság**-ban megjelent képhez adunk rendes szabásmintákat, melyek selyempapirosból vannak kivágva. Ezeket a mintákat felnőtteknek négyféle nagyságban: I., II., III., IV. nagyságban, gyermekeknek 1—16 évig terjedő korfokozatban adjuk. Minden kép alatt pontosan jelezve van, milyen nagyságban, illetve korfokozatban kapható a minta. A rendes minták mértékét felnőtteknek és gyermekeknek lásd a mintáivre **nyomatott megrendelő lapon**.


Felnőtteknél a kész szabásmintát abban a nagyságban választjuk, mely legjobban összeillik a személyes mértékkel. Gyermekeknek kérjük a felső bőség méretét és nem a hosszát mértékadóknak venni, mert gyermekeknek a mintáján sokkal egyszerűbb hosszában, mint szélteben változtatni. A kész mintáknak személyes mérték utáni átalakításához minden mintához mellékelünk utasítást. Megrendeléseket csakis a **Divat Ujság** kiadóhivatalába kell küldeni. Megrendelésnél használjuk ehhez a számhoz mellékelt

nyomatott megrendelő lapot.

A szabásminta ára előfizetőnek 60 fillér, nem előfizetőnek 80 fillér. Utánvétellel nem küldünk szabásmintát. A kész szabásmintákon kívül, mint eddig is, személyes mértékre is küldünk szabásmintákat.

Ruhamintákat mérték után muszlinból szabva és összefércelve is készítünk a következő árban:

	Egész szabás- minta	Fél szabás minta
Teljes kosztüm	5 korona	3 korona
Hosszu gallér vagy köpeny	"	2 "
Egybeszabott ruha	3 "	2 "
Kabát	3 "	2 "
Pongyola vagy prensesz-ruha	3 "	2 "
Alj	2 "	1 "
Derék vagy bluz	2 "	1 "
Gyermekekuha	2 "	1 "
Gyermekefelöltő leányknak vagy fiúknak	2 "	1 "




Az 1. fig.-án látható elegáns ruhában párisi modellt mutatunk le. Nehéz orgonavirág szitái díszesszelyemből készült lila és zöld festett dáma mintávalés alu szomi esikével. A festés tunikaszertűen díszíti a hegyes uszályban végződő szoknyát és rézsut vonalban 2. fig.



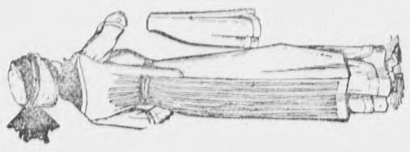
1. fig. díszíti a esipkagallérral körülvevő, hegyesen kivágott derekat. Kezi festés helyett lehet bordűrös szövetet használni, vagy sablonfestéssel díszíteni. A díaminta helyett lehet orgonamintát is alkalmazni a festésnél. (Kész szabás II. nagyságban kapható.) 2. fig.-án bemutatott esti köpeny (kész szabás II. nagyságban kapható) csillogó kék alapon vakondokszurke bársonybokaból készült, mely puhaságával és simulóságával

3. fig.



tunikái. A hegyes kivágást foglaltó széles fekete liberty-pánt a jobboldali puha hajtóra alatt tolytatódik és ez alól mint szabadon csüngő eszarp hull alá és selymrojtással végződik. A köpeny részint selyembélese ó-arany selyemmel van himezve. A 3. fig.-án bemutatott értékes premlköpeny a divatos szál és vakondszőrméből van

4. fig.



összeállítva. (Kész szabás II. nagyságban kapható.) Formáját tekintve bársonyból vagy plüssből és premldíszszel lehet készíteni. A sartróz színű selyemhéjését az alsó szélén 25 cm. széles törökminitás himzett bordűr díszíti; utóbbit pánttal félerősített plüsszofoddorral lehet helyettesíteni. — A havanna cibelinből és fekete bársonyból készült utcai ruhán (4. fig. kész szabás II. nagyságban kapható) fekete selyem és havanna barna zsinórdísz látható. A hosszú kabát frakkszerű lebbenyrésszel készül. A magasztott szoknya alsó lapja selyemből készült, alsó részén széles hajítás utánozza a tunikát. A kabát hátrészén sűrű sorokban telvarrott zsinórdísz. A ráncos selymőv a kabát hátrészének oldalpántjai alatt van áttűzve és elől eszarpserűen végződik. Széles bársonygallér selyemfogalással. Az ujján selyemkézélő és bársonyhajtóra.

Utánnymás tilos.

Melléklet a **DIVAT UJSÁG** 21. számához.

Budapest, 1912 november.

DIVAT UJSÁG

Szerkesztőség és Kiadóhivatal: Budapesten, VIII. Kerület, Rökk Szilárd-utca 4. szám.

✿ Az öltözködés művészete. ✿
A fehéreneműre, piperére és kézimunkára nézve a legjobb tanácsadó.

Szines divatképek, szabásrajzok és szórakoztató melléklet. ✿ E divatlap a nagyközönség igényeit elégíti ki.

Nyolcoldalas nagy főlapja a legújabb divat ábráit közli. Százszázötven képe jeleníti meg az öltözékek, bluzok, köpenyek, gallérok, kabátok és kalapok újdonságait :: ::

Duplaoldalas szabás-mintaive a már varrni tudónak drága kincs. A ki munkájában megakad, könnyen utbagazításra lel a szabásmagyarázat bő szövegében ::

Szines divatképe is van a Divat Ujságnak. Azt a célt szolgálja, hogy a divatos kelmék színével megismertesse az olvasót és egyúttal kioktassa, minő színű kelmét minő színű csipkével vagy más egyéb ékeséggel lehet díszíteni. :: ::

Divatos hajviseletnek is sokféle képe van a Divat Ujság mellékletén. Nincs az az arc, a melyhez illő frizurát e képek után ne lehetne választani :: :: :: :: :: ::

Szines kézimunka-kép is járul a Divat Ujsághoz. A szerkesztőség erre különös gondot fordít, mert célja, hogy az előfizetőkkel megkedveltesse oly tárgyak készítését, a melyek az otthon barátságossá, kellemessé teszik :: :: :: :: :: ::



Monogram-Album című külföldi lapja legdivatosabb monogramok rajzainak termézetes nagyságával kedveskedik az előfizetőnek. A keresztöltésű, valamint a himzett monogramok sok száza van egy-egy évfolyamban :: :: :: :: :: ::

Kézimunka-melléklete híres s ugyszólván a legkedveltebb az egész országban. Számítalan polgári és felsőbb leányiskolában hasznos tanító-eszköznek bizonyult s mintái közkedveltségre tettek szert :: :: :: ::

Tündér Ujjak című lap is egészíti ki az ujságot. Nyolc oldalán szebbnél-szebb iparművészeti munkákkal ismerteti meg a tudnivalókat. A faégetés, selyemfestés, bőrmunkák sokféle rajza s magyarázó szövege telíti meg a lapot :: :: :: :: :: ::

A Szórakoztató mellékletben, mely minden számhoz jár, közöl elbeszélést, nőket érdeklő iránycikkeket, sok hasznos tudnivalót, gazdag háztartási rovatot, nőgyógyászati beszámolót és szerkesztői üzeneteket :: ::

Ruhamintát is ad a Divat Ujság műslinből szabva, összeférceelve s csak azért az árért, a melybe az a kiadóhivatalnak kerül. Elsőrangú szabóműhely foglalkozik a megrendelések teljesítésével :: ::

A DIVAT UJSÁG minden hónapban kétszer jelenik meg. Előfizetési ára nagyon olcsó. Negyedévre 2 K 20 f. Félévre 4 K. 40 f. Egész évre 8 K 80 f.

A Divat Ujság tartalomjegyzéke:

Divatos kalapok: 1., 16., 35., 37., 38., 40. kép.
Egyszerűbb s díszesebb ruhák: 8., 11—13., 26—28., 86. kép.
Alkalmi ruhák: 19., 45., 47., 48. kép.
Fiatal leánynak való alkalmi ruhák: 42—44. kép.
Köpenyek: 6., 14., 29., 36., 85. kép.
Izléses kabátos ruhák: 17., 18., 39., 88. kép.
Nagyobb leánykának való ruhák: 68., 69., 79., 80. kép.
Gyermek-ruhák: 73—74., 82—84., 87. kép.
Divatos blúzok: 50—54. kép.
Sikkes aljak: 61—64. kép.

Szórakoztató melléklet.

Kié? Irta *Bársony István*.

A prémes kabát. Irta *Davis Fanny*.

Még néhány szó a házasságról. Irta: *Zempléni Gyuláné*.

Az ördög tanyája.

Rendes rovatok: Kosmetika: Fölösleges szörnövés. Irta *Antal Gézané*. — Nőegyesületek. — Háztartás. — Házasság. — Halálozás. — Szerkesztői üzenetek.

Egyéb mellékletek.

Szabásmintáiv.

Színes divatkép.

Kézimunkamelléklet.

Cuendet Constant

svájci órák

Budapest, Kigyó-tér 5. sz.

(Ez előtt Budapesten, IV., Egyetem-utca 3.)

Alapítási év 1862.



Különleges, egyszerű zseb-, fali-,asztali-, disz-, irodai órák. II



Rendelésnél tessék hivatkozni a Divat Ujságra.


Hölgyek figyelmébe!

Mielőtt divatos női kiegészítőket vásárolna, kérem tekintse meg



Papek József

os. és kir. udvari szállító, bőröndös és finom bőrara-készítő kirakatait Budapest, VIII., Rákóczi-ut 15.



BUTOROK

Háló, ebédlők, nappalok, szalonok, teljes kastélyberendezések, vas- és ré butorok, szőnyegek, függönyök, csillárok és songorák szállítanak bárhova készpénzért vagy rendkívül előnyös fizetési feltételekkel. Díszes nagy butoralbum 1 korona. Teljes berendezésnél utazó mintákkal díjmentesen küldetik bárhova.

Modern Lakberendezési Vállalat

Budapest, IV., Gerléczy-u. 7. (Központi városrésze mellett)

A kenyérkereső asszony

Pályaválasztás előtt álló nők kalauza

Oszeállította

Hollóné De Grobois Nandine

Ez a könyv felsorolja mindazokat a pályákat, amelyekre Magyarországon a nők kérelmezhetnek. Továbbá azoknak a számára, akiket készületlenül talál a sorscsapás, összegyűjti azokat a logikai-közvetlen agakat, amelyekre nem kell különös képesség vagy képzettség. Megismerteti a kereskedelmi- vagy iparügyi törvény legfontosabb részeit. Megtanítja a nőket arra is, hogy kit milyen cím és megszólítás illet meg. Egyszerűen és a könyv nélkülözhetetlen minden leányos házban.

Ára kötve ... 2 kor. 50 fillér.

Utánvét 2 korona 95 fillér.

Megrendelhető a Budapesti Állami Könyvtár kiadóhivatalában.

Legmagasabb kitüntetés Paris, 1912

BRAND SÁMUEL

Legmagasabb kitüntetés London, 1912

Legmagasabb kitüntetés Róma, 1912

nap- és esernyő-gyára

Budapest, VI., Király-utca 16.

Alapított az 1898-dik évben!

Nagy raktár szőrmeárukban!

Ajánlja dusan berendezett raktárát saját készítményű fűzők, nap- és esernyőkben. — Nagy választék valódi francia fűzőkben, legújabb különlegességek halcsonttal és halcsont nélkül.

Ernyőáthuzások, valamint mindenféle fűző- és ernyőjavítások a legutányosabban és gyorsan készíttetnek a saját műhelyemben. — Különös nagy választék női és férfi-boternyőkben.

Ezen hirdetés

érdekelni fogja Önt, mint művelt embert. Önnek tudnia kell, hogy minden házban nélkülözhetetlen egy feltétlenül megbízható fertőtlenítő szer. Ragályos betegségek, vörheny, kanyaró, tifusz, kolera, himlő, torokgyík, sérülések, égeés-sokszor fordulnak elő és ilyenkor a betegágyynál fertőtlenítés szükséges. Sebek, dagasztatok antiszeptikus lemosá-ára és a női altest kiöblítésére kell, hogy kéznél legyen a tudományosan kipróbált és az egész világon elismert

LYSOFORM

fertőtlenítő szer, melyet minden orvos ismer és ajánl. Gyorsan és biztosan hat, megöli a káros csirákát, nem izgatja a bőrt és nem mérgező, tehát még gyermeknek is bátran kezbe adható (nem úgy, mint a mérgező veszedelmes szublimát, karbol stb.). A Lysoform kellemes illatú és igen olcsó! Eredeti 100 grammos üveg használati utasítással az ország bármely drogériájában és gyógyszer-tárában 80 fill. áron kapható. Izzadságot és rossz szagot azonnal biztosan megszüntet.

Ujdonság!

A mindennapi száj- és fogápolásra újabb torgalomba hoztuk a

Fodormentha-Lysoform szájvizet,

mely rögtön megszünteti a kellemetlen szájíz és rossz szagot, ha naponta 15 cseppet teszünk belőle a reggeli szájból vízhez. Használati utasítás minden üveghez mellékelve van. **Eredeti üveg 1 kor. 60 fillér.**

Tegyen vele kísérletet! — Kitűnő tudományosan elismert és kipróbált szájfertőtlenítő szer! — Ingyen küldjük az „Egészség és fertőtlenítés” című könyvet bárkinek: Dr. Keleti és Murányi, Ujpesten.



Hölgyeim!

Sok pénzt takarít meg az, a ki hajszükségleteit

Steuer hajkereskedőnél szerzi be, kifésült hajból a legújabb divatu munkákat készítik.

Olcsó árak! Olcsó árak!

STEUER M. Budapest, VI., Király-utca 44.

Arc- és utifátyol, selyem- és poz-ító-utikalap, méret szerinti angol blouzek flanelből és selyemből, harisnya, keztü, keményített női gallér, kézelő és nyakkendő, csipke és batiztgallér, csokor és jobotte, díszkötény és zsebkendő ujdonságait ajánlja

Naményi Zsigmond

BUDAPEST, Váci-utca 9. TELEFON 106-77.

Gyermek baleset biztosítást

mint baleset-, gyermekellátási-, hozomány-, katonai- vagy tanulmányt segítő biztosítást ajánl és minden felvilágosítással szívesen szolgál a

„MINERVA” ált. biztosító részvénytársaság, Budapest, V., Eötvös-ter 2.

Minden házban nélkülözhetetlen

a legújabban szabadalmazott FINDER-féle **ludtömő-Készülék,**

annak kiváló előnye miatt. Behísonyított tény, hogy a készülék használatánál a lud gégéjébe a legparányibb kukoricacsémese sem kerülhet. A tömés a szabadalmazott készülékkel biztosabb, gyorsabb és könnyebb, mint készülék nélkül; a leggyetlenebb esélő is minden veszély nélkül tömhet. A lud nem lesz annyira kínozza, mint azelőtt. A tömés a madárnál nagyobb máj érhető el és a lud gyorsabban hizik. Egy darab ára bérmentetlenül 150 K.

Központi iroda: A FINDER-féle szabadalmazott ludtömő-készülék eladási irodája, Vágújhely.

Veszerképviselő: GEITNER és RAUSCH Budapest, VI., Andrássy-ut 8. szám.

Rendelésnél tessék hivatkozni a Divat Ujságra.

GUTORI FÖLDES KELEMEN

aradi gyógyszerész által készített

MARGIT-CRÈME

legjobb arckenőcs, mely 2-3 nap alatt ifjítja és szépíti az arcot.

Margit-Crème egyedüli szer szeplő, májfoltok, pattanások, bőrtka (Mitesser) rancok, kiütések stb. ellen.

Margit-Crème pártalan szer bőrpattanások, wimmerlik, arc- és kézvérsődes, napbarnítás ellen.

Margit-Crème bámulatos hatás abban rejlik, hogy bőre kenve, az rögtön telvezi és ez okozza azon csodás átalakulást, hogy egy szeplővel, vagy májfoltokkal fedett arc 2-3 nap alatt fehérré lesz.

Margit-Crème teljesen ártalmatlan, nem zsiros, az arc nem lesz fényes, azért nappal is használható.

A Földes-féle Margit-Crème ára: nagy tégely 2 korona, kis tégely 1 korona.

Margit-puder fehér, róza vagy crème színben 1 kor. 30 fillér.

Margit-szappan darabja 70 fillér.

Csakis akkor valódi, ha minden doboz gutori Földes Kelemen gyógyszerész Arad, felirattal és címerrel van ellátva. Utánzatoktól óvakodjunk!