



A Divat Ujság megjelenik havonként kétszer, minden hónap elején és közepén. Szerkesztősége és kiadóhivatala: Budapest, VIII. ker., Rökk Szilárd-utca 4. sz. Előfizetéseket csakis naptári 1/4, 1/2, 3/4 és egész évre fogad el bármelyik hazai könyvkereskedés, meg a kiadóhivatal.

negyed
osztandóra **2 kor. 20 fill.** postai
szétküldéssel.

Minden számban szórakoztató melléklet és kétoldalas szabásmintaiv. Havonként színes divatkép és kézimunka-melléklet. Havonként váltakozva a nyolcoldalas Tündér Ujjak iparművészeti ujság, Családi Monogram-lap lapjai és színes kézimunka-kép.

1. és 1a. sz. Bali ruha virágos szövetből.

Anyag: 6 1/2 m. hosszú, 58 cm. széles virágos, könnyű selyem; 1 m. hosszú, 100 cm. széles színes túll; 2 1/2 m. hosszú, 2 cm. széles valanszientet; 5 m. hosszú, 3 cm. széles valanszientcipke; 1 3/4 m. hosszú koskeny bársonyszalag; 3 m. hosszú, 4 cm. széles bársonyszalag; kicsi, rózsaszín rózsák; zsinór.

Virágos, mil-lör mintázatu selyemből szabjuk a dróttal keményített, bársony-
csokrokkal és rózsák-
kal díszített fiatalos
ruhát. A 36. fig. sze-
rint szabott, túllváll-
pántot mindkét szélén
behúzzuk, fönt 1 cm.
széles fejecskébe, és
biztán beleillesztjük a
hátnál kapcsolt bélés-
kerékba. A deréknek
a 34. és 35. fig. szerint
szabott felsőszövetet a
kivágás szélén két
plisszírozott csipkével
díszítjük s a bélésre
varrjuk. A fisüt 85 cm.
hosszu és 25 cm. széles
tüllrészből készítjük
6 cmnyi közökben, két
valanszientetével dí-
szítve, a külső széléit
plisszírozott csipkével
határolva. Az alját a
kis rajz 37-39. fig.
szerint szabjuk. Az
előrajzolt vonal ma-
gasságában, az ív fe-
lett, 10 cm. széles
egyenes plisszét félce-
lünk alá, amelyet az-
után az izezett széle
alá tűzünk. Az
alj felső szélét
kereszt és pont
szerint lent ki-
álló, kissé húzott
laposráncba rak-
juk. A blúz szá-
mára, a dupla
vonal mentén,
hasítékot dolgo-
zunk ki. A 39. fig. szerinti szabadon
lógó panierészeket szám szerint be-
húzzuk, betűjelzések szerint felvarrjuk
és az alsó szélén, a csokrok és rózsák
alatt összefogjuk.



Kész szabás szám 7495. I. és II. nagyságban kapható. 1-1a. sz. Bali ruha virágos szövetből. Szab.: mintaiv 4. VI. sz., 34-38. fig.

Virágos, mil-lör mintázatu selyemből szabjuk a dróttal keményített, bársony-
csokrokkal és rózsák-
kal díszített fiatalos
ruhát. A 36. fig. sze-
rint szabott, túllváll-
pántot mindkét szélén
behúzzuk, fönt 1 cm.
széles fejecskébe, és
biztán beleillesztjük a
hátnál kapcsolt bélés-
kerékba. A deréknek
a 34. és 35. fig. szerint
szabott felsőszövetet a
kivágás szélén két
plisszírozott csipkével
díszítjük s a bélésre
varrjuk. A fisüt 85 cm.
hosszu és 25 cm. széles
tüllrészből készítjük
6 cmnyi közökben, két
valanszientetével dí-
szítve, a külső széléit
plisszírozott csipkével
határolva. Az alját a
kis rajz 37-39. fig.
szerint szabjuk. Az
előrajzolt vonal ma-
gasságában, az ív fe-
lett, 10 cm. széles
egyenes plisszét félce-
lünk alá, amelyet az-
után az izezett széle
alá tűzünk. Az
alj felső szélét
kereszt és pont
szerint lent ki-
álló, kissé húzott
laposráncba rak-
juk. A blúz szá-
mára, a dupla
vonal mentén,
hasítékot dolgo-
zunk ki. A 39. fig. szerinti szabadon
lógó panierészeket szám szerint be-
húzzuk, betűjelzések szerint felvarrjuk
és az alsó szélén, a csokrok és rózsák
alatt összefogjuk.

2. sz. Csinos szabásu átmeneti kabát. Anyag: 3 1/2 m. hosszú, 130 cm. széles frizé;



Kész szabás szám 7193. I. és II. nagyságban kapható. 2. sz. Csinos szabásu átmeneti kabát. Ehhez II. sz. Szab.: mintaiv 4. XXXI. sz., 124-128. fig.

bársony; 2 m. hosszú, 90 cm. széles sötétebb liberti selyem; 1/2 m. hosszú, 50 cm. széles kék liberti selyem; 60 cm. hosszú, 50 cm. széles hasonlósínű bársony; 30 cm. hosszú, 100 cm. széles pottyos túll; 2 m. hosszú, 3/4 cm. széles tüllcipke; 3/4 m. hosszú, ugyanolyan széles tüllbetét; 6 nagyobb, 7 kisebb gomb.

Az izléses vakondokszürke brokát bársonyból és kissé sötétebb színű

3/4 m. hosszú részut szabott bársony; 11 darab gomb; 1 darab sötét fémcsatt.

A csinos sötétkék frizékabát magasan gombolva, vagy kihajtott hajtókával is viselhető. A 124-126. fig. szerinti kabát-részeket a kis rajz méretei szerint kiegészítjük. Az elején figyelembe veendő a középső vonal s a bevarrás, az oldalrészben pedig a pántos zseb rajza s az öv felvarrása. Az eleje és háta az oldalrészre vannak tűzve, a túléró részek számára a szövetet különadva. A zs.bet az előli varrásba foglaljuk. A 127. fig. szerinti öv jobbfelét végig, a balt csupán a finom vonalig vágjuk. A balfélére fém csattot varrunk, amelyen a jobbfelét áthúzzuk. A kabát előli szélét belül közvászonnal és 20 cm. széles szövettel béleljük. A lehajtott gallért a 128. fig. szerint vászonból és szövet-bélésből szabjuk s a nyakkivágásra varrjuk, azután a pontozott vonal mentén kihajtvá, kívülről bársonnyal borítjuk. A bő ujjakat 16 cm. széles hajtókával látjuk el, amelyet a látható módon gombokkal és bársonnyal beszegett gomblyukakkal díszítünk. A kabátot egysoros gomboljuk.

3. és 4. sz. Ruha selyemből és brokát bársonyból.

Anyag: 4 m. hosszú, 110 cm. széles vakondok szürke brokát; 2 m. hosszú, 90 cm. széles sötétebb liberti selyem; 1/2 m. hosszú, 50 cm. széles kék liberti selyem; 60 cm. hosszú, 50 cm. széles hasonlósínű bársony; 30 cm. hosszú, 100 cm. széles pottyos túll; 2 m. hosszú, 3/4 cm. széles tüllcipke; 3/4 m. hosszú, ugyanolyan széles tüllbetét; 6 nagyobb, 7 kisebb gomb.

Az izléses vakondokszürke brokát bársonyból és kissé sötétebb színű



Kész szab. sz. 7497. II. és III. nagyságban kapható. 3-4. sz. Ruha selyemből és brokát bársonyból. Örömanyanak alkalmas lakodalmi ruha. Szab.: mintaiv 4. XXXII. sz., 129-136. fig.

Szabásminták megrendelését közvetlenül a Divat Ujság kiadóhivatalába kell címezni: VIII., Rökk Szilárd-u. 4.

liberti selyemből varrt ruhát tüll, tüllbetét, tüll-csipke és kék liberti selyem díszíti; az utóbbiból valók a gallérrészek és a vállpántot borító, ezüsttel himzett előli dísz. Az aljat és derekat hátul kapcsoljuk. Az előli és hátsó vállpántot a 129. és 130. fig. szerint pettyes tüllből szabjuk, amely részeket baloldalt tüllbetéttel díszítünk. Ehhez hasonló az állógallér. Az előli vállpántot vonaljelzés szerint a kihímzett résszel borítjuk. A hátsó vállpántot jobbra, a derék felsőszöveve alá kapcsoljuk. Az ujjakat a behajtás figyelembe vételével a 131. fig. szerint szabjuk és csupán egy helyen varrjuk, amely varrás a rendes külső varrásnak



Kész szabás szám 7498. III. és IV. nagyságban kapható. 5-5a. sz. Bluz mellénydíszszel. Szab.: magy.: m-iv 4. VIII. sz., 42-46. fig.

Kész szabás szám 7499. II. és III. nagyságban kapható. 6-6a. sz. Bársonybluz vállpántal. Szab.: magy.: mintav 4. IX. sz., 47-52. fig.

Kész szabás szám 7500. I. és II. nagyságban kapható. 7-7a. sz. Tüllbluz csipkedíszszel. Szab.: mintav 4. VII. sz., 40-41. fig.



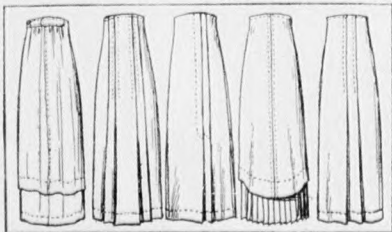
Kész szabás szám 7503. I. és II. nagyságban kapható. 10-10a. sz. Bluz lehajtott állógallérral és könnyű himzéssel. Ehhez a himzés részlete 12. sz. a.

felel meg. Azután az ujjakat a karöltőn szövettel borított bélésderékba varrjuk. A dísz különbözősége dacára, a derék felsőszövevének jobb és balfele majdnem ugyanolyan szabásu, csupán a balrészt keskenyebbre szabjuk. A derék jobb és balfelét a 132a. és 132b. fig. szerint szabjuk, a részeket kiszabás előtt a hasíték vonala mentén A-tól B-ig egyesítve, az előli és hátsó középső vonalat, valamint a balrészt az előli szélének előrajzolt körvonalát figyelembe véve. A 133. és 134. fig. szerint szabott gallérrészeket szám szerint a jobb részre varrjuk. A derék jobb felét elől gombokkal a balra erősítjük. Hátul a jobbrész balra nyúlik, amelyet közepig levágunk. A derék felsőszövevének szabadon hagyott ujjkivágását külön dolgozzuk ki. A selyem bélésalj előli lapján közepben ketté osztjuk és a jobb lapon a tuléró kétszer feltűzött rész számára 4 cm. széles szövettel toldjuk meg. A hátsó lapot bélésből szabjuk és 20 cm. magasan selyemmel borítjuk. A felső szövetaljat a kis rajz 135. és 136. fig. szerint szabjuk. Főnt az előli lapok keresztződnek a középvonal szerint és lent szétnyílnak, hátul az előli lapokat vonaljelzés szerint valamint kereszt és pont szerint egy ráncba rakjuk. A hátsólapot vonal és rajz szerint dupla laposráncba rakjuk. Az aljat önállóan is hagyhatjuk vagy derékban a derékra varrhatjuk. A ráncolt övet hátul baloldalt csokor díszíti.

7. és 7a. sz. Tüllbluz csipkedíszszel.

Anyag: 1 m. hosszú, 120 cm. széles pettyes tüll; 1/4 m. hosszú, 45 cm. széles szegélybevarrt tüll; 180 cm. hosszú, 16 cm. széles csipkeszalag; 130 cm. hosszú, 10 cm. széles csipkeszalag; 80 cm. hosszú, 6 cm. széles csipkeszalag; 94 m. hosszú, 1 cm. széles csipke; 3/4 m. hosszú, 6 cm. széles csipkeplisszé; 1 m. hosszú, 14 cm. széles sínészalag.

A könnyű selyemmel simán bélelt, hátul kapcsolt bluzt a 40. és 41. fig. szerint szabjuk. A bluz alapját a 40a. és 40b. fig. szerint szabjuk és kiszabás előtt mindkét részt a hasíték vonala mentén A-tól B-ig egyesítjük. Azután ezen rész szerint kiszabjuk a bélést és vele egyben, de 2 cm.-el rövidebbre szabott ujjakat 6 cm. széles csipkeplisszével látjuk el. A felsőszövetet a következő módon varrjuk össze. Az előrajzolt első haránt és függőleges vonalig az állógallérhoz hasonló szegélybe varrt tüllbetéttel és előli a második haránt-vonalig 10 cm. széles csipkeszalaggal, egyebütt pedig pettyes tülllel dí-



14a-18a. sz. A 14-18. sz. hátképe.

szítjük. A második függőleges vonal jelzi a 90 cm. hosszú, 16 cm. széles csipkeszalag felvarrását. Az ujjak alsó szélét 6 cm. széles csipkeszalag határolja. A 41. fig. szerinti keskeny csipkével határolt díszgallért, valamint az övet síné szalagból szabjuk.

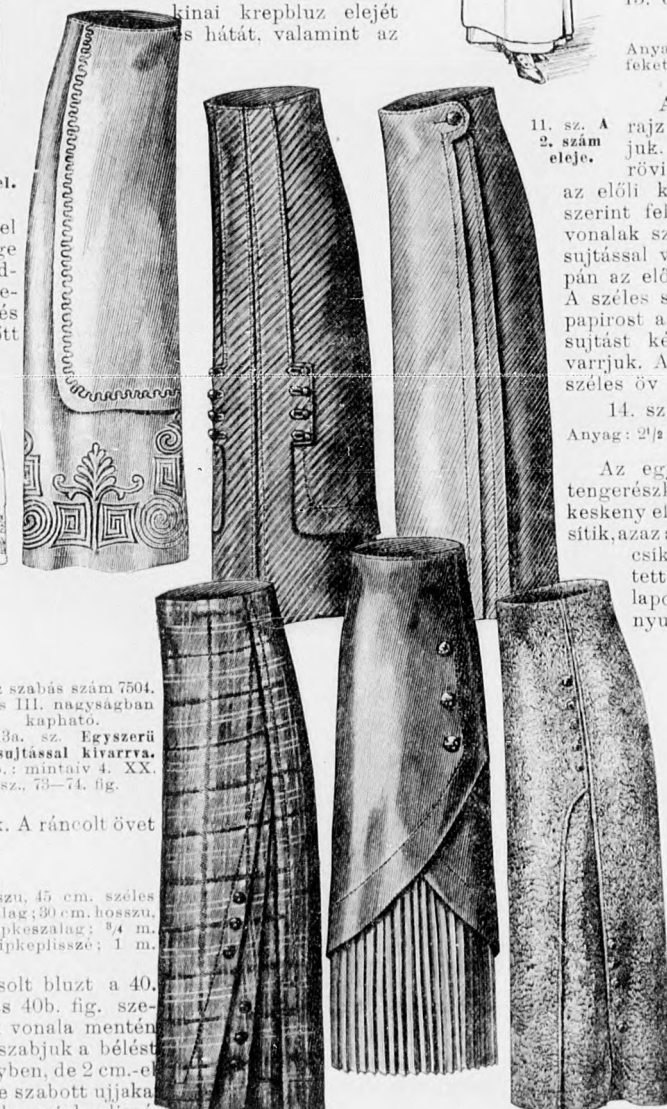
9. 9a. sz. Bluz, lágy ráncolt hajtókával.

Anyag: 2 m. hosszú, 110 cm. széles posztó; 1/4 m. hosszú, 45 cm. széles bársony; 1/4 m. hosszú, 48 cm. széles pettyes tüll; 10 gomb; 1 érc csatt.

A bluzt mindenféle könnyű szövettel, u. m. posztóból, gyapjubatiszttól, grenadinból vagy liberti selyemből szabhatjuk. A mintánk mazsolaszínű posztóból készült elefántcsont fehér pettyes tüllbetéttel és állógallérral, valamint acélgombokkal díszítve. A bluz elejét és hátát a hosszú ujjakkal egybeszabjuk, hátul varrással. Az elejét borító nagy és ráncolt hajtókákat behuzva fekete bársony gallérpánt alá varrjuk. A hajtókarézeket a bluzrészekkel elől egymást borítják és egy egyenes szövötövébe vannak foglalva.

10. és 10a. sz. Bluz lehajtott állógallérral és könnyű himzéssel.

Anyag: 1 1/4 m. hosszú, 125 cm. széles kínai krep; 1/2 m. hosszú, 50 cm. széles selyem. A díszes fehér kínai krepbluz elejét és hátát, valamint az



Kész szabás szám 7504. II. és III. nagyságban kapható. 13-13a. sz. Egyszerű alj sujtással kivarrva. Szab.: mintav 4. XX. sz., 73-74. fig.

Kész szabás sz. 7505. I. és II. nagyságban kapható. 14. sz. Alj tunika utánzattal. Ehhez 14a. sz.

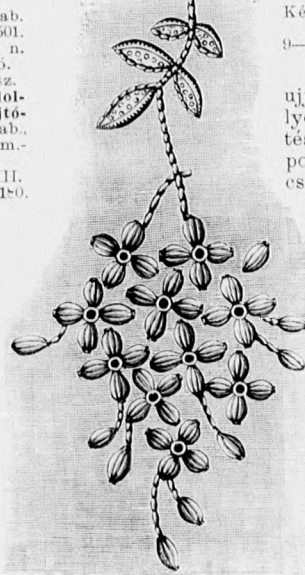
Kész szabás szám 7506. II., III. és IV. nagyságban kapható. 15. sz. Alj mindkét oldalt pánntal és ráncal díszítve. Ehhez 15a. sz. Szab.: magy.: mintav 4. X. sz., 53-55. fig.

Kész szabás sz. 7507. II. és III. nagyságban kapható. 16. sz. Alj feloldali díszszel. Ehhez 16a. sz.

Kész szabás sz. 7508. I. és II. nagyságban kapható. 17. sz. Alj plüsszefodorral és tunikával. Ehhez 17a. sz.

Kész szabás szám 7509. I. és II. nagyságban kapható. 18. sz. Alj oldalt kiegészítő résszel. Ehhez 18a. sz. Szab.: mintav 4. XIX. sz., 70-72. fig.

Kész szab. szám 7501. I. és II. n. kapható. 8-8a. sz. Bluz feloldali hajtókával. Szab.: magy.: m-iv 4. XXXVIII. sz., 175-180. fig.



12. sz. A 10. szám himzésrészelete természetes nagyságban.

13. és 13a. sz. Egyszerű alj sujtással kivarrva.

Anyag: 2 1/2 m. hosszú, 120 cm. széles fekete posztó; 25 m. hosszú hasonló fonott sujtás.

Az igen egyszerű aljat a kis rajz 73. és 74. fig. szerint szabjuk. Az előli a-tól b-ig terjedő rövid varrás kidolgozása után az előli kiegészítő lapot betűjelzés szerint feltérceľjük és az előrajzolt vonalak szerint hullámos vonalakban sujtással varrjuk ki. A bal lapot csupán az előrajzolt hátsó lapig szabjuk. A széles sujtás szélpántok számára a papírost a mintával ráférceľjük és a sujtást kézzel vagy gépöltéssel rávarrjuk. A midert elől 4. hátul 5 cm. széles öv erősíti meg.

14. sz. Alj tunika utánzattal.

Anyag: 2 1/2 m. hosszú, 120 cm. széles kotele; 8 gomb.

Az egyszerű bluzhoz való aljat tengerészkek koteleiből szabjuk. A keskeny előli lapokat pinceöltések egyesítik, azaz a széleket egy egyenes szövötcsikra tűzzük. A hátsó rövidített lapok tunikaszerűen az előli lapokból szabott szegélypántokra nyulnak, egyébként pedig a hátsó lapokat az előli lapok alá tűzzük. Az előli lapokból szabott pánntokat gombok és felsőszövevből szabott hengerek díszítik. A hátsó lap behuzott felső szélét felsőszövevből való öv takarja. Az aljat hátul középen kapcsoljuk.

16. sz. Alj feloldali díszszel.

Anyag: 2 1/4 m. hosszú, 120 cm. széles skót kockás szövet; 6 gomb.

Az alj kék-zöld-sárga kockás gyapjuszövövből készül. A hátsó ráncsoportot a bal hátsó lapból szabjuk és a közepen a jobb lapra nyulik. Az előli lapot jobboldalt egyszerűen összevarrjuk a hátsó lappal s azután az előli lapot baloldalt fél magasságban lekeskenyítjük és tuléró szellel egy szövötcsikra tűzzük, ezt előbb rézsut fektetett ráncba rakva. A hátul kapcsolt aljat kép szerint díszítjük gombokkal.

17. sz. Alj plüsszefodorral és tunikával.

Anyag: 3 m. hosszú, 110 cm. széles tengerészkek posztó; 3 gomb.

A bokáig érő alj alsó részét keskeny fekvő ráncba rakjuk és a rövidített bélésaljra varrjuk. Ezt tunika borítja, amely elől szélesen keresztződök, hátul pedig mindkét lapot pinceöltéssel egyesítjük, azaz a széleket egy egyenes csikra tűzzük. Az aljat hátul kapcsoljuk és elől gombokkal díszítjük, az alsó szélét pedig szélesen letűzzük.

18. sz. Alj oldalt kiegészítő résszel.

Anyag: 2 1/4 m. hosszú, 120 cm. széles barna sz. naryalatu bojzhos szövet; 10 szövötgomb.

Az aljat a kis rajz 70-72. fig. szerint barna

Kész szabás szám 7502. I. és II. nagyságban kapható. 9-9a. sz. Bluz lágy, ráncolt hajtókával.

ujjait és közelőjét fehér selyem himzés díszíti száröltéssel, huroköltéssel és laposhímzéssel kidolgozva. A csuesbavágott vállrészt cseresznyevörös selyemből van szabva, ép úgy mint a divatos lehajtott gallér is, amely elől kínai krep ráncolt rész felett szétnyílik. A felvarrt közelős ujjakat vörös selyem résszel egészítjük ki. A bluzt hátul kapcsoljuk.




Kész szabás szám 7510. I. és II. nagyságban kapható. 19-19a. sz. Ruha fronté szövetből. Szab.: mintav 4. I. sz., 11-17. fig.

lakat egyesíti. A hátsó kapcsolásnál 35 cm. hosszú hasítékot hagyunk. A ruha alsó szélét, valamint az ujjak széleit a 195. és 196. fig. rajza szerint selyemmel himezzük ki. A nyakkivágást 130 cm. bő, 12 cm. széles plüsszész batisztgallér határolja.

80-86. sz. Szövetállatok.

A képeken látható állatokat sajátkezűleg elkészíthetjük, kitéréshez kócot vagy fűrészport véve. Az állatok részben mozgatható tagokkal vannak ellátva, részben kerek talpra vannak erősítve. A 80. és 81. számú nagy és kicsi liba, fehér jegesmedve bőrplüssből valók, a csőrük és a drótbetétes talpak sárgás posztóból valók. A sötét gyapjuplüssből való 82. számú számar szerszámja barna, a nyereg takarója vörös és a nyereg sárga bőr. A 83. számú táncoló medve barna plüssből való. A 84. számú zebra sötét, fekete csíkokkal befestett jegesmedve plüssből készült. A zebra 30 cm. hosszú kerek talpra van erősítve.



Kész szabás szám 7543 és 7544. Kész szabás sz. 7545. Kész szabás szám 7546. Kész szabás sz. 7547. Kész szabás szám 7548. Kész szabás sz. 7549.
80-81. sz. Kis és nagy liba, 82. sz. Számar kerek mozgatható tagokkal. 43 és 35 cm. magas. 83. sz. Táncoló medve mozgatható előlő mancsokkal. 23 cm. magas. 84. sz. Zebra kerekken. 43 cm. magas. 85. sz. Gólya. 28 cm. magas. 86. sz. Kutya mozgatható tagokkal. 35 cm. magas.

kék gyapjuszövetet veszünk. A pettyes mulbetet a 30. fig. szerint szabjuk és puha selyemmel béleljük a béderekre erősítjük. A derék zövetet a 31-32. fig. után vágjuk. Ez utóbbi elejét a vékony vona lmentén tamburirozással és díszítéssel ékítjük. A hátrészt előbb plüsszészbe rakjuk a szűk szövetbe ki. A hátrészhez is hasonló plüsszészszövetet szükséges, amelyet szabott és jelzés szerint behúzott újdudor 9 cm. széles, egyenes, 3 cm. széles szövetpántból és hasonló széles túllpántból való közelével végződik. A bédésujjakat könyveken túl szövettel borítjuk. A derék előli széleit a betét felett zsinorra erősített grelok tartják össze. A kivágást a felső szélen ratartott vertesipke határolja. A 256 m. bő egyenes alját 1 cm. széles plüsszész rakjuk, melyeket a felső szélen a derék bédésnek megfelelően egymásra rakunk. A rancolt ov mézszínű selyemből készült.
101-102. sz. Ket estélyi fejkötő.
Anyag a tul. sz.-hoz: 60 cm. hosszú, 45 cm. széles bársony; kis ezüst rózsákból és levelekből álló galy; egy kócsag; 1 1/2 m. zsinor; a 102. sz.-hoz: 1 m. h., 45 cm. széles haluszertu és



87-88. sz. A 99. és 73. sz. hátkepe.



91. és 91a. sz. Puha női mosógallér. Anyag: fehér piké és sirting. Az álló lehajtott gallér a mosásban nem szabad keményíteni, ez egy a 68. fig. szerint kettősen vett sifon állógallérrészből és egy a 69. fig. szerint pikéből és sifonból szabott kihajtott részből áll. A gallér az állógallérrészen az előli szélétől a sima vonalig a középső vonal mellett pikével borítjuk s ezen szövetrészt alá egy csik celluloidot foglalunk. A 68. fig.-án az előrajzolt gomblyukak veendő figyelembe. A kihajtott részen L-től L-ig szalagvégeket erősítünk fel, a nyakkendő megerősítésére ezenkívül rajz szerint még egy lyukat hurkolunk, a patent-tű betolhatása végett.
93. sz. Alsósoknya plüsszész fodorral.
Anyag: 50 cm. széles, 7 m. hosszú selyem; 15 darab selyemgomb.



Kész szabás szám 7552. I. nagyságban kapható. 92. sz. Alsósoknya csikos szövetből. Szab., magy.: mintav. 4. XXI. sz., 75-77. fig.

Kész szabás szám 7553. II. nagyságban kapható. 93. sz. Alsósoknya plüsszész fodorral. Szab.: mintav. 4. XXI. sz., 78-81. fig.

díszíti. A 67. fig. szerinti tetőrészt szám szerint varrjuk fel. Az így elkészített fejkötőt egy kicsi szűkebbre vett arany-



91-91a. sz. Puha női mosógallér. 35 cm. nyakbőség. Szab.: m. iv 4. XVIII. sz., 68-69. fig.



Kész szabás szám 7550. II. és III. nagyságban kapható. 89-90a. sz. Moaré köpeny. Szab., magy.: mintav. 4. XXX. sz., 120-123. fig.

Kész szabás szám 7551. I. és II. nagyságban kapható. 90-90a. sz. Estélyi köpeny fiatal leányknak. Szab., m.: m.-iv 4. 1. sz., 1-2. fig.

A kis rajz 78-81. fig. szerint szabott szoknya alját mely cakkokba vágjuk. A felső vonal mentén 25 cm. széles, 4 m. bő, 2 cm. széles berakott fodrot tűzünk. A cakkot plüsszész határolja. Kep szerint apró rozettás selyemgombbal díszítjük. A felső szél alá rózsut csikot tűzünk, hátul húzokorera dolgozzuk, felesleges szövetet belül levágjuk.

94. sz. Ruha kétfele szövetből.

Anyag: 3 m. hosszú sötétvörös posztó; 1 1/2 m. hosszú, 30 cm. széles pettyes gyapjuszövet; 80 cm. széles, 20 cm. hosszú fehér batiszt. A hátul kapcsoló ruhát sötétvörös posztó és vörös-fehér pettyes gyapjuszövetből készítjük. A derékzövetet a 191-192. fig. szerint szabjuk, melyet siman belelünk, vagy régi derékbelesre dolgozzuk. A 21 cm.-rel rövidebb belesujra 6 cm. széles batisztkezelőt varrunk, ez utóbbi 4 cm. széles magasan felálló plüsszész határolja. Hasonló plüsszész varrunk a nyakkivágásra. A 191. fig. mintáját a szükséges, vagyis az alakokhoz képest megnagyobbítjuk és 191a-191b-ig bevágjuk. (1-11-ig) egy rés zel megtöltjük. A vonaljelzésre formába vágott pántot tűzünk. A derék behúzott széléhez 286 cm. bő, 19 cm. hosszú berakott szoknyát varrunk és 6 cm. széles pánttal megtöltjük. Elöl a szoknyát 10 cm. széles, 4 cm. mély laposrancba, azonkívül pedig egyik-egyik oldalon tizenegy rancba rakjuk, a ranc 4 cm. széles, 3 cm. mély, felső szélén egymásra rakjuk.

98. sz. Matróruha 8-10 éves leányknak.
Anyag: 140 cm. széles, 2 m. hosszú szövet; keves fehér posztó; bojtan végződő kék gyapjuszínór; 6 cm. széles, 3/4 m. hosszú kék selyemszalag.
A bluzzal és sima aljjal varrt ruhát tengerészkek szövetéből szabjuk. A blúz nyakkivágására fehér posztó matrózgallért varrunk. A nyakkendőhöz kék selyemszalagot használunk. Az ujjak alsó szélét berakjuk. A három lapból való eljat a bédésdörökhöz varrjuk, valamint a fehér posztóbetétes is Kék gyapjuszínór egészíti ki a díszít.

99. sz. Ruha plüsszész szövetből.
Anyag: 100 cm. sz. los, 5/4 m. hosszú puha gyapjuszövet; 40 cm. pettyes túll; 45 cm. széles 40 cm. h. mézszínű selyem; 9 söt. tkok grelo; 1 1/4 m. h. hasonlószínű selyemzsinór; 10 cm. széles, 1 m. hosszú vertesipke.
Az izlases ruhához puha sötét-



Kész szabás szám 7554. 6-8-8-10 és 11-12 éveseknek. 94. sz. Ruha kétfele szövetből 10-12 éves leányknak. Szab.: mintav. 4. XXXI. sz., 191-192. fig.

95. sz. Békajáték. 96. sz. Tekejáték.

Kész szabás szám 7555. 1 1/2-2 és 2-4 éveseknek. 97. sz. Himzett ruha 2-4 éves gyermeknek. za., magy.: mintav. 4. XXXIII. sz., 197. fig.

Kész szabás szám 7556. 4-6 és 6-8 éveseknek. 98. sz. Matróruha 8-10 éves leányknak.

Kész szabás sz. 7557. I. és II. nagyságban kapható. 99. sz. Plüsszész ruha. Ehhez 87. sz. Szab.: m.-iv 4. V. sz., 30-33. fig.

Kész szabás szám 7558. 4-6-6-8 és 8-10 éveseknek. 100. sz. Öltöny 8-10 éves fiúknak. Szab., magy.: mintav. 4. XXXIV. sz., 198-200. fig.



101. sz. Estélyi fejkötő ezüst koszorúval és köcsaggal. Szab.: mintaiv 4. XVI. sz., 64-65. fig.

szövetbetét erősíti meg, melynek a szegélyesikja körülbelül 15 cm. széles, s amelynek köralakú teteje 22 cm. átmérőjű. A fejkötőt fehér csipkeszövetből is szabhatjuk, amelynek mintázatát arany és ezüstfonalal, vagy pedig viaszgyöngyökkel varrjuk ki. Ehhez megfelelő gyöngyös szelvényt járul.

103. sz. Elválasztott hajviselet, fiatal hölgyeknek. A hajat közepen kettéválasztjuk, baloldalt kisütve. Az előli hajat oldalt dudoro-



102. sz. Estélyi fejkötő aranszövetből himzéssel díszítve. Szab.: mintaiv 4. XVII. sz., 66-67. fig.

san összefogjuk és oldalrészekkel meg-tűzzük. A hátsó hajat csomóba kötjük. Az egész hajból egy keveset a felső részből két dudort sodorunk. A többi tinesbe fonjuk és nyolcas alakban feltűzzük. A dudorok közé szalagot foglaltunk, amelyet oldalt két kaesba hajtunk.

104. sz. Estélyi hajviselet középkorú nőnek.

A képünkön csinos hajviseletet láthatunk, amihez azonban sok haj szükséges. Akinek kevés haja van, a nagy tekereshez hamis hajat vehet. A hajat elől közepen kettéválasztjuk, kissé tupirozzuk és lazán a fül mögé tűzzük. A hátsó hajat csomóba fogjuk és három tinesbe osszuk, amelyeket összefonunk és kerekén feltűzünk, nagy szaru vagy teknőctüffel.

105. és 106. sz. Kötött kabát nagy gallérral és sapkával. Anyag: 2 font fehér-kötő pamut; 125 gram sötétzöld kötő pamut; 1 m. hosszú, 11 cm. széles selyemszalag; 4 gomb és egy gombforma.

A kabátot és sapkát ide és oda menő, állandóan jobb szemekkel kötjük. A kész ruhát felgöngyöljük, miáltal a szemek elmosódnak és

szörmeszerű lesz. A kabátrészeket és a sapkát az 56-60. fig. szerint kötjük. Az elejét és hátát, a kis rajz méretei szerint kiegészítjük, a hosszát deréktól mérve. Az elején figyelembe vevendő a középső vonal és a hét csillag, valamint az ujjakon és galléron egy-egy behajtás és egy pontozott vonal, a sapkán pedig két hajtásvonal. A gallert csupán az említett finom vonalig, az ujjakat és sapkát az alsó széléstől 4 cm-nyire fehér gyapjuból szabjuk s a kötést az egyenes alsó szélein kezdjük meg. Az ujjak, a gallér és a sapka 4 cm. sz. szegélyesikjét önállóan sötétzöld pamutból kötjük, ide és oda menő sorokban s a részekhez varrjuk a gallér sarkain a csikót, kellőleg rátartva. A kabátólvárrást a derék alatt kissé rátartjuk, epügy mint az előli részt csillagtól csillagig a gallér felvarrásánál, amelyet a pontozott vonal mentén kihajtunk. A hosszú ujjakat a hajtásvonala mentén, kezélszerűen kihajtjuk. A kabát előli széleihez fehér szatineskot varrunk. A kabátot gomboljuk. A bevarrasok és a varrás ki-dolgozásánál a sapka-

alsó szélést, a hajtásvonala mentén, kihajtjuk s a varrásra sötétzöld selyemcsokrot erősítünk. A sapka csinos, amint ez a 40. számú képen látható, átnyulik ezen vonaljelzés szerint kihajtvá és egy nagy selyemgombbal a szélehez varrva.

106. sz. Bálruha túllból, sablonfestéssel. Anyag: 3 m. hosszú, 120 cm. széles túll; 1/2 m. hosszú, 50 cm. széles világos rózsaszín selyem; 7/8 m. hosszú, 2 cm. széles betét.

A csinos ruhának finom pettyes túllját, nagyon szépen díszíti a sablonfestésű róza és ág mintázat. A róza rózsaszínű, a levelek zöldek. A 250 cm. hosszú, 75 cm. széles fehér sifonál hasonlóképen van kifésztve. A sablonfestés könnyű elkészíthetőségét a múlt évi november 15-iki számunk melléklete írja le. A mintázat himzésre is alkalmas, amely esetben a rózsák színárnyaladók. A ruhát könnyű, hátul káposolt selyembeibeire dolgozzuk. A belső ujjakat belül 25 cm.-re rövidítjük. A ruhát a 102-105. fig. szerint szabjuk. Az elejét és hátát behúzzuk



102. sz. Estélyi hajviselet középkorú hölgynek.



103. sz. Elválasztott hajviselet fiatal leánynak.

s az ujjakat szám szerint felvarrjuk. Az ujjak alsó szélést a belső ujjakéhoz hasonlóan behúzzuk k és 3 cm. széles túll-fodorral határozzuk. A felvarrasát keskeny sodort selyemszalag takarja. A nyakkivágást 18 cm. széles, 150 cm. bő sablonfestésű túllgallér veszi körül, 2 cm. széles betét alá erősítve. A már említett belsőalra dolgozott alját a kis rajz 165a. és 165b. fig. szerint szájuk s a felső szélen behúzzuk. Az alsó szélen valamint 15 cm.-el a fölött 6-8 cm. széles, 3 1/2 cm. bő túllpliszett varrunk fel. A 7 cm. széles selyemövet hátul rozetta alatt káposoljuk. A hajat rózsacsokor ékesíti.

107. sz. Alkalmi ruha sablonfestéssel díszített felsőruhával.

Anyag: 1 3/4 m. hosszú 120 cm. széles sifon; 3/4 m. h. 5 cm. sz. gyöngyös rojt; gyöngyök.

A halványárga sifon felső ruhát fehér selyemruhán viseljük. A ruhát 106. számú mintázatszerűen sablonfestés, fehér arany gyöngyös rojt és gyöngyhímzés díszíti. A 106. és 107. számú mintáinkon láthatjuk a sablonfestés különböző hatásait a különböző szövet, szín és alkalmazás szerint. A rózsák kétféle színű aranyárgára, a levelek zöldre vannak festve és gyöngyös rojttal körülfutják a fűszisz és a tunika alsó szélést, amelyet főt kissé húzunk és amelynek gyöngyös sorokkal határolt függőleges szélei szétválnak. A tunika előli az alj közepéig ér és hátul az alj alsó széléig nyúlik. A felső szélen fölvarrt gyöngyösorral díszített fűszel ráncolt öv egyeztet. Sötét hajat sötétárga bársonyszalaggal díszítünk.



Kész szabás szám 7561. II. és III. nagyságban kapható.

107. sz. Alkalmi ruha sablonfestéssel díszített felső ruhával, arannyal árnyalt rózsá mintázattal.



Kész szabás sz. 7559. II. és IV. nagyságban kapható. 105-106. sz. Kötött kabát nagy gallérral és sapkával. Ehhez 40. sz. Szab.: mintaiv 4. XI., XII. sz., 50-60. fig.



Kész szabás szám 7560. I. és III. nagyságban kapható.

106. sz. Bál ruha túllból sablonfestéssel. Szab.: mintaiv 4. XXXVI. sz., 162-165. fig.

Kész szabásminták: rögtön használható, selyempapirosból kivágott minták.

➡ Rendelés előtt elolvasandó. ➡

A mintáivünkön adott és kipróbált szabásmintáinkon kívül — minden a **Divat Ujság**-ban megjelent képhez adunk rendes szabásmintákat, melyek selyempapirosból vannak kivágva. Ezeket a mintákat felnőtteknek négyféle nagyságban: I., II., III., IV. nagyságban, gyermekeknek 1-16 évig terjedő korfokozatban adjuk. Minden kép alatt pontosan jelezve van, milyen nagyságban, illetve korfokozatban kapható a minta. A rendes minták mértékét felnőtteknek és gyermekeknek lásd a mintáivre nyomtatott megrendelő lapon.

Felnőtteknél a kész szabásmintát abban a nagyságban választjuk, mely legjobban összeillik a személyes mértékkel. Gyermekeknek kérjük a felső bőség méretét és nem a hosszát mértékadóknak venni, mert gyermekeknek a mintáján sokkal egyszerűbb hosszában, mint szelvében változtatni. A kész mintáknak személyes mérték utáni átalakításához minden mintához mellékelünk utasítást. Megrendeléseket csakis a **Divat Ujság** kiadóhivatalába kell küldeni. Megrendelésnél használjuk ehhez a számhoz mellékelt

nyomtatott megrendelő lapot.

A szabásminta ára előfizetőnek 60 fillér, nem előfizetőnek 80 fillér. Utánvétellel nem küldünk szabásmintát. A kész szabásmintákon kívül, mint eddig is, személyes mértékre is küldünk szabásmintákat.

Ruhámintákat mérték után muszlinból szabva és összeférelve is készítünk a következő árban:

	Egész szabás- minta	Fél szabás- minta
Teljes kosztüm	5 korona	3 korona
Hosszu gallér vagy köpeny	"	2 "
Egybeszabott ruha	3 "	2 "
Kabát	3 "	2 "
Pongyola vagy prensesz-ruha	3 "	2 "
Alj	2 "	1 "
Derék vagy blúz	2 "	1 "
Gyermekekuha	2 "	1 "
Gyermekefelöltő leánynak vagy fiúnak	2 "	1 "

DIVAT UJSÁG

Szerkesztőség és Kiadóhivatal: Budapesten, VIII. kerület, Rökk Szilárd-utca 4. szám.

✿ Az öltözködés művészete. ✿
A fehérneműre, piperére és kézi-
munkára nézve a legjobb tanácsadó.

Színes divatképek, szabásrajzok és
szórakoztató melléklet. ✿ E divatlap
a nagyközönség igényeit elégíti ki.

**Nyolcoldalas nagy fő-
lapja** a legújabb divat
ábráit közli. Száz-
százötven képe jeleníti meg
az öltözékek, bluzok, kö-
penyek, gallérok, kabátok
és kalapok újdonságait :: ::

**Duplaoldalas szabás-
mintaive** a már varrni
tudónak drága
kincs. A ki munkájában
megakad, könnyen utba-
igazításra lel a szabásma-
gyarázat bő szövegében ::

Színes divatképe is
van a Divat Ujságnak. Azt a
cél szolgálja, hogy a dí-
vatos kelemék színével meg-
ismertesse az olvasót és egy-
üttal kioktassa, minő színű
kelemét minő színű csipké-
vel vagy más egyéb ékes-
séggel lehet díszíteni. :: ::

Divatos hajviseletnek
is soklejes képe van a Divat
Ujság mellékletén. Nincs az
az arc, a melyhez illő frizu-
rát e képek után ne lehetne
választani :: :: :: :: ::

Színes kézimunka-kép
is járul a Divat Ujsághoz.
A szerkesztőség erre külö-
nös gondot fordít, mert célja,
hogy az előfizetőkkel meg-
kedveltesse oly tárgyak ké-
szítését, a melyek az
otthont barátságossá, kelle-
messé teszik :: :: :: :: ::



Monogram-Album című
kű-
lönlapja legdívatosabb mo-
nogramok rajzainak termé-
szetes nagyságával kedveske-
dik az előfizetőnek. A ké-
resztöltésű, valamint a
hímzett monogramok sok
száza van egy-egy évfo-
lyamban :: :: :: :: ::

Kézimunka-melléklete
híres s ugyszólván a leg-
kedveltebb az egész ország-
ban. Számítalan polgári és
felsőbb leányiskolában hasz-
nos tanító-eszköznek bizo-
nyult s mintái közkedvelt-
ségre tettek szert :: :: ::

Tündér Ujjak című lap
is egészíti
ki az ujságot. Nyolc olda-
lán szebbnél-szebb iparmű-
vészeti munkákkal ismerteti
meg a tudnivalókat. A fa-
égetés, selyemfestés, bőr-
munkák sokféle rajza s ma-
gyarázó szövege telíti meg
a lapot :: :: :: :: ::

A Szórakoztató mellék-
letben,
mely minden számhoz jár,
közül elbeszélést, nőket ér-
deklő iránycikkeket, sok
hasznos tudnivalót, gazdag
háztartási rovatot, nőegye-
sületekről beszámolókat és
szerkesztői üzeneteket :: ::

Ruhamintát is ad a Divat
Ujság musz-
linból szabva, összelércelve
s csak azért az árért, a
melybe az a kiadóhivatal-
nak kerül. Elsőrangú szabó-
műhely foglalkozik a meg-
rendelések teljesítésével :: ::

A DIVAT UJSÁG minden hónapban kétszer jelenik meg. Előfizetési ára
nagyon olcsó. Negyedévre 2 K 20 f. Félévre 4 K. 40 f. Egész évre 8 K 80 f.

A Divat Ujsag tartalomjegyzéke:

- Alkalmi ruhák: 1., 3., 44., 45., 106., 107. kép.
Ucai és esti köpenyek: 2., 48., 51., 89-90. kép.
Divatos blúzok: 5-10. kép.
Célszerű aljak: 13-18. kép.
Gyermekruhák és kalapok: 27-32., 95., 97., 98., 100. kép.
Sikkes viselőruhák: 35., 37., 38., 73., 76., 99. kép.
Elegáns kabátos ruhák: 54., 55., 105. kép.
Divatos hajviselet: 101-104., 107. kép.

Szórakoztató melléklet.

A lemondások perselye. Irla Gömbösné Galamb Margit.

Itt van a tél. Irla Szalágyi Lenke.

Divatesevegés.

Kínéses Kalendárium 1913.

Kézimunka. Horgolt ingbetét. (Három képpel.)

Rendes rovatok: Kosmetika: Pelyhedző


állak. Irla Antal Gézáné. - Nőgyesületek.

- Háztartás. - Házasság. - Halálozás. - Szerkesztői üzenetek.

Egyeb mellékletek.

Szabásmintáiv.

Színes kézimunkakép.



BUTOROK

Háló, ebédlők, uriszobák, szalonok, teljes kastélyberendezések, vas- és ré butorok, szőnyegek, függönyök, csillárok és szorongók szállítanak bárhova kiegészítéssel vagy rendkívül olcsón díszes feltételekkel. Díszes nagy butorbum i korona. Teljes berendezésnél utazó mintakal díjmentesen küldetik bárhova.

Modern Lakberendezési Vállalat

Budapest, IV., Gerliczy-u. 7.

(Központi városrész mellett)

Rendelésnél tessék hivatkozni a Divat Ujságra

Legmagasabb kitüntetés Paris, 1912



BRAND SÁMUEL

Legmagasabb kitüntetés Roma, 1912



Legmagasabb kitüntetés London, 1912



nap- és esernyőgyára



Budapest. VI., Király-utca 16.



Alapított az 1898-dik évben!

Nagy raktár szőrmeárukban!

Ajánlja dusan berendezett raktárát saját készítményű fűzők, nap- és esernyőkben. - Nagy választék valódi francia fűzőkben, legújabb különlegességek halcsonttal és halcsont nélkül.



Ernyőáthuzások, valamint mindenféle fűző- és ernyőjavítások a legutányosabban és gyorsan készíttetnek a saját műhelyemben. - Különös nagy választék női és férfi-boternyőkben.

Arc- és titáttyol, selyem- és poz-tó-utikalap, méret szerinti angol blúzok flanelből és selyemből, harisnya, keztyű, keményített női gallér, kezélő és nyakkendő, csipke és tatíztgallér, csokor és jobotte, diszkötény és zsebkendő újdonságot ajánl, a

Naményi Zsigmond BUDAPEST, Vací-utca 9. :: TELEFON 106-77.

Minden házban nélkülözhetetlen a legújabban szabadalmazott FINDLER-féle ludtömő-Készülék,

annak kiváló előnyei miatt. Behizonyított tény, hogy a készülék használatánál a lud gerejébe a legparányibb kukorica szemese sem kerülhet. A tömés a szabadalmazott készülékkel: biztosabb, gyorsabb és könnyebb, mint készülék nélkül; a lud ügyetlenebb eselődik minden veszély nélkül tömhet. A lud nem lesz annyira kínozza, mint azelőtt. A tömés a m. d. j. nagyobbat érhető el és a lud gyorsabban húzik. Egy darab ára bérmentesen 1.50 K.

Központi iroda: A F. n. l. r. f. e. szabadalmazott ludtömő készülék eladási irodája, Vágóhely. Vezérképviselőség: GEITNER és RAUSCH Budapest, VI., Andrássy-ut 8. szám.



Hölgyeim!

Sok pénzt takarít meg az, a ki hajszükségeit

Steuer hajkereskedőnél szerzi be, kifésült hajból a legújabb divatu munkákat készítek.

Olcsó árak! Olcsó árak!

STEUER M. Budapest, VI., Király-utca 44.

Rendelésnél tessék hivatkozni a Divat Ujságra.

Hölgyek figyelmébe!

Mielőtt divatos női készítéseket vásárolna, kérem tekintse meg

Papek József

es. és kir. udvari szállító, bőrdandós és főm. bőrara-készítő kirakatait Budapest, VIII., Rákóczi-ut 15.

Table with columns for station names (e.g., Budapest, Győr, Szeged) and train schedules (e.g., 10:00, 12:00).

Table with columns for station names (e.g., Budapest, Győr, Szeged) and train schedules (e.g., 10:00, 12:00).