



▲ Divat Ujság megjelenik havonként kétszer, minden hónap elején és közepén. Szerkesztősége és kiadóhivatala: Budapest, VIII. ker., Rökk Szilárd-utca 4. sz. Előfizetőket csakis naptári 1/4, 1/2, 3/4 és egész évre fogad el bármelyik hazai könyvkereskedés, meg a kiadóhivatal.

negyed
esztendőre **2 kor. 20 fill.** postai
szétküldéssel.

Minden számban szórakoztató melléklet és kétoldalas szabásmintaiv. Havonként színes divatkép és kézimunka-melléklet. Havonként váltakozva a nyolcoldalas Tündér Ujjak iparművészeti újság, Családi Monogram-lap lapjai és színes kézimunka-kép.

Divatcsevegés.

Amikor a társaságos élet már megkezdődik, mindig nagyobb érdeklődést kelt a hajviselet. Most hála Istennek, már nemcsak nappal, de este, mindenféle ünnepeles alkalommal is egyszerű a hajviselet; az oly nagyon izléstelen sok hajbetet „lokni sinyon” immár mind a múlté. A divatos kis hajfűzésnél megint érvényesül a szép fejforma, vagy ügyesen alkalmazott hajbetéttel meg lehet adni neki a kellő formát.

A legtöbb fűzési mód a közepén vagy oldalt elválasztva mutatja a haját. Az ondulált tincsek mélyen a fültre vannak fűsülve és hátul elálló, vagy mélyen a tarkóra tűzött kontyba vannak tűzve. A fru-fu megint nagyon kedvelt. A simán hátra fűsült hajba előre tűznek fűsüt, egy kicsit ami dudorozza a haját. Különben sok ilyen fűsülve, mely mindenféle drágakövel is van kirakva, díszítik a haját. Esti fűzésnek nagyon szép a gyöngy- és strasz diadém, meg az olyan pánt, melybe hátrafelé vagy fölfelé törtető paradicsom- vagy nemeskőcsag van tűzve; valósággal királynői alakot nyer, aki viseli. Van aztán széles brokátszalag, gyöngyhímzéses pánt, mely a fej köré van tűzve és oldalt csokorban végződik, melyet csatt fog össze. Az esti fejkötőskékéről köteteket lehetne írni, ha azt a sok formát mind fel akaránk sorolni, melynek a kieszelése maga is már csuda. Minden elképzelhető anyagból készítenek ilyen fejkötőt, a leglengőbb malincspikétől és aranytültől kezdve, a legnehezebb bársonyig, brokátig és díszítik köcsaggal, prémel, gyönggyel, de mindig úgy, hogy a dísz valamennyire meg-egyezzen az öltözékekkel.

Ha azt mondjuk: brokát, prém, gyöngy, ezzel egyben felsoroltuk mindazt, amire rámondhatjuk, hogy: újdonság, ha csak hogy nem akarjuk megemlíteni a meglepő újdonságot, melyről *Holzer* modelljei győztek meg, hogy ugyanis esti öltözékeknek a nehéz, sötét aljhoz világos derekat vesznek, mely annál lengőbb anyagból készül, mennél nehezebb szövetből varrták az alját. És még sem hasonlít a blúzós öltözékekhez, hanem egész ruha. Az alját különben dúsan ráncolják, redőzik, míg a derék leglengőbbben készül. Szokatlan látvány ez az ellentét: egy barna préselt bársonyaljhoz például kukoricaszín atlaszderék dukál fehér csipke-díszsel; egy vakondszürke ezüstbrokát bársonyaljhoz mályvaszínű selyemvoal derék ezüst csipkedíszsel kevés vakondprém díszsel; fekete satin liberti aljhoz hermelinszegélyes fehér túllderék, vagy gyöngydiszes testszínű sifonderek!

A gyöngynek különben nagy szerepe van a mostani divatban, minden színben, nagyságban és alakban. Dísznek alkalmaznak még zsinórt, bojtot, rojtot és mindenféle paszományt; redőzésnek van külön gyöngytűll, meg parányi kristálygyönggyel hímzett. Nagyon drága, de ugyanolyan hatásos is a kézzel kivárt széles ezüst-, kristály-, vagy színes gyöngy szélmintá, az ilyen szélmintá szegélyezi a lenge felső ruhát. Kevésbé drága, de ugyancsak tetszetős a géppel hímzett felső ruha és ilvet mérsékelt áron meg lehet szerezni.

Elegáns hatása a zsettel hímzett fekete túllruha; ezt fekete selyemre borítják és csak kevés valódi csipke élénkíti. Egyebekben a fekete szín a legdivatosabb akár szatin libertyben, akár sarmözben, vagy bársonyban egyszerűbb esti öltözékeknek; a díszesebb öltözék velursifonból, brokátból és plüssből készül. A feketét leginkább fehérrel vegyítik, de tarkítják élénkebb színekkel is, amilyen a gránát-piros, püspökkék, smaragd zöld, aranyárga stb. és még a legvalványabb színi öltözékre is tesznek kevés fekete bársonyt, vagy prémet.

Nagyon érdekes összeállítás a prémdiszes bali ruha; van benne valami különös szépség és annyira tetszik, hogy az ezidei társaságos idénynek szinte különlegessége. Különösen szép a vékony selyemtűll felső ruha keskeny prémszegélyvel; sötét alapon kedvelik a csincsillát, hermelint, vagy hattyuprémet. Csudaszép, bár egyben csudadrága is az új selyem-, bársony- és fémbrokát, amely utóbbirol már régebben is esett szó; ennek nagyon nehéz a feldolgozása, de viseletnek sem valami könnyű és mindennek felett csak nagyon karesu alakra való, mert szélesít.

Fiatal leánynak nagyon rövidre készítik a táncruháját, leginkább túllból, pettyes selyemgázból, voalninonból, markizettból, vagy könnyű milliór selyemből; vékony túllal s apróbb nagyobb selyemrózsával díszítik. Az alját plüsszelen, vagy csipkefodrosan készítik leginkább, erre kerül a redőzött felsőruha. Csinos a szalagdísz is, melyet az alsó ruhára varrnak és mely átszillog a vékony felsőszöveten.

A ruhák formájáról nem igen tudunk az eddig mondottaknál újabbat mondani. A szűk alj sima, csúcsos, vagy szögletes uszályban végződik. Újabb jelenség a Stuart-gallér; valódi, vagy fémesipkéből készítik és egészen finom drót adja meg neki a tartást, így illesztik a kivágásba. A szinte lehetőszerű anyagból készített rövid ujjat prémesik, vagy gyöngyhímzés szegélyezi; legtöbb-zór egészen elbújik a vállra boruló fűs alatt. Persze van azért rendes ujj is, leginkább csipkéből.

Az elegánsabb cipőnél újra feltámad a rokokókor kacérsága, fényűzése. Alig látni már egyszerű lakk- vagy selyemcipőt; legalább is gyönggyel hímzettnek kell lennie, vagy strassz-csattnak kell díszelnie rajta, amit csekély 50-

100 koronán már meg lehet venni. Egyebekben pedig korlátlanul uralkodik a kerek, mély kivágású színes cipő. Legujabb a brokátcipő, úgy selyem-, mint fémbrokátból; van aztán cipő színes atlaszból, arany-, vagy bronzbőről, de mindeniken káprázatosan csillog a gyöngy és strasz-zkő. Még a magas sarkot is kirakják ilyen kövel, azonkívül még festik is a cipőt kínai modorban. Ha ezen a téren célszerűségről egyáltalán lehet szó, úgy annak mondható az újítás, mellyel a fehér atlaszcipőt befestik a ruha színére. Megint divatos az áttört és grenadin-harisnya; ez kézzel készített reccháló-ból áll arany-ezüst, vagy fekete selyemszállal, belesomózott gyönggyel és ezt húzzák



1. sz. Látogató- vagy estikalap fehér selyemnemzéből struccollal. Ehhez 3. sz.

Szabásminták megrendelését közvetlenül a Divat Ujság kiadóhivatalába kell címezni: VIII., Rökk Szilárd-u. 4.

Célszerű ruházkodás.



2-2d. sz. Különbözőkép használható kötény.

a selyemharisnya fölé. Ez megint nagyon párisi izü ujdonság, mely nálunk nem sok kedvelőre fog találni.

1. sz. Látogató- vagy esti kalap.

A széles karimájú fehér selyem nemezkalapot drága stuccollfüzér díszíti, amelynek fehér szára van s a toll végei barna színárnyalatúak. A toll baloldalt felőlről a karimáról. A köröskörül felhajtott karimát barna bársonnyal húzzuk be.

2-2d. sz. Különbözőkép használható kötény.

A célszerű ruhához hasonlókülönféleképen használható kötény zekéből és bokáig erő aljból áll. A ruhát kék-fehér pettyes szatinnal szabjuk és egy színű kék szatinpánttal díszítjük. A 2b. sz. képen a kötény pongyolának van alkalmasra és zekéből, meg aljból áll. Ha ruhának



3. sz. Az 1. sz. kalap ellenkező oldalról.

A csinos köpenyt fekete matlaszból szabjuk, de szabhatjuk divatos, mintázott gyapjuból, moherből vagy selyemből is, szintugy plüssből, bársonyból, krimerből, posztóból vagy bármely tetszés szerinti angol szövettel is. A gallér és a hajtóka bársonyból készül és vastag selyemzsinór határolja. A kabátnak 1. és 2. fig. szerint szabott elejét és hátát a kis rajz méretei szerint kiegészítjük, a hosszát deréktól mérve. A 1. fig.-án figyelembe veendő az előli középe, a pontozott vonal a hajtóka kihajtórésze és két bevarrás. Ezt a részt az előli szélén belülről szövettel borítjuk s az említett vonal mentén hajtókának kihajtására. Az oldalvarráson lent egy 40 cm. hosszú hasítékot hagyunk. A gallért a 3. fig. szerint kövászson nélkül szabjuk és hátul a nyakkivágásra varrjuk; előli a hajtóka hajtására erősítjük. Az ujjak hajtókáit 4 cm.-vel meg rövidítjük a felső szélén. A kabátot két nagy gombbal gomboljuk, az előli részeit középet közepre téve egymásra hajtva.

6. sz. Ruha selyemhajtókával.

Anyag: 4 m. hosszú, 130 cm. széles 1 m. selyem; 20 cm. valansien csipkészővet, 45 cm.

Kész szabás szám 7567. II., III. és IV. nagyságban kapható.

4. sz. Köpeny fekete matlaszból idősebb és kövérébb nőnek. Ehhez 62. sz. Szab.: mintáiv 5. 1. sz. 1-3. fig.

Kész szabás szám 7568 II., III. és IV. nagyságban kapható. Ehhez 63. sz. Szab., magy.: mintáiv 5. XXIII. sz., 110-116. fig.

széles; 160 cm. csipke 5 cm. széles; 17 db. gomb; 3 m. hosszú; 4 cm. széles fonott paszomány; 5 m. sujtás.

Az egyszerű, sötétlila posztóruhát hasonlószínű sujtással és fonott paszománnyal díszítjük. A valansien csipkészővet vállpántot a 127. fig. szerint vágjuk s a hátul kapcsoló belésderékra varrjuk, a betét átörve marad. A hasonló anyagból készített állógallerra 1 1/2 cm. széles selyempántot tűzünk. Az elő- és hátrészt a 128. és 129. fig. szerint szabjuk. Az előrészt alól kereszt és pont szerint berakjuk és a jelzsvonalon pedig behúzzuk. A 130. fig. mintája után készített se-



Kész szabás szám 7569. II. és III. nagyságban kapható. 6. sz. Ruha selyemhajtókával és sujtásdíszel. Szab. és hatkép: mintáiv 5. XXV. sz., 127-134a. fig.

Kész szabás szám 7570. II. és III. nagyságban kapható. 7. sz. Ruha sujtásdíszel. Szab. és hatkép: mintáiv 5. XXVII. sz., 138-144a. fig.

Kész szabás szám 7571. I., II. és III. nagyságban kapható. 8. sz. Egyszerű ruha előli kapcsolóval, hajtókával és lehajtott gallérral. Szab., magy. és hatkép: mintáiv 5. III. sz., 11-19a. fig.

Kész szabás szám 7572. I., II. és III. nagyságban kapható. 9. sz. Ruha előli kapcsolóval forradalmigallérral. Ehhez 12. sz.

Kész szabás szám 7573. I. és II. nagyságban kapható. 10. sz. Egyszerű ruha; berakott alj és betétes derék. Ehhez 11. sz.



11-12. sz. A 10. és 9. számú hatképe.

Célszerű viseletek a háznál.



Kész szabás szám 7574. I. II. és III. nagyságban kapható. 13-14. sz. Célszerű elől gombolt blúz. Szab. magy.: m.-iv 5. VI. sz. 34-37. fig. Kész szabás szám 7575. I. és II. nagyságban kapható. 15. és 15a. sz. Blúz csíkos selyemből. Szab. magy.: m.-iv 5. VII. sz. 38-43. fig.

yemhajtókát vonaljelzés szerint varrjuk a derékszöveghöz; ugyancsak vonaljelzés szerint varrjuk a derékra a mellényszövetet, melynek mintáját 131. fig. adja, az elő- és hátrész kivágás szélét pánttal határoljuk. Az ujjakat, miután a behajtást ki-egészítettük, a 132. fig. szerint szabjuk és a könyöknél két keresztet egy pont-
ra téve ráncba rakjuk, a felső szélét a csillaggal jelzett helyen rátartjuk és a derékszövet alá tűzzük. Az alsó szélére plissézé-
csipkét selyem henger-
t és kis csokrot varrunk. Az alját a 133. és 134. fig. szerint szabjuk, szabásnál a rövidítve adott széleket szám szerint meghosszabbítjuk. Vonaljelzés szerint és keresztet pontra téve laposráncba és négy ráncba rakjuk és erősen levasaljuk. A 134. fig. után vágott szélen a vékony dupla vonal



18. sz. A 21. szám hátkepe.

mentén hasítékot vá-
gunk, ez utóbbit ránc-
cal fedjük. Berakott
selyemöv és selyem-
mel behúzott gomb
egészíti ki a díszet.

7. sz. Ruha sujtás-
díszszel.

Anyag: 1/2 m. hosszú,
120 cm. széles posztó;
40 cm. túll; 1/2 m. hosszú,
50-50 cm. széles selyem;
1/4 m. hosszú, 15 cm. szé-
les tüllcsipke és sujtás.

A derékból és alj-
ból álló sötétzöld
posztóruhát sujtással
díszítjük. (A 138. fig.
szerint készített tüll-
betétet a hátul kap-
csolt bélésderékra



Kész szabás szám 7578. II. és III. nagy-
ságban kapható. 19-19a. sz. Ingblúz kockás gyapjuszövet-
ből. Szab.: mintatv 5. XXXII. sz. 170-
172. fig.

Kész szabás szám 7579. II. III. és IV.
nagyságban kapható. 20-20a. sz. Blúz gyapjuszövetből selyem-
foglással kövérebb alaknak. Szab. magy.:
mintatv 5. XXXIX. sz. 169-169. fig.

paszomány és
hosszu, 5 cm. széles tüllcsipke.
A ruhát vakondokszürke
seviőből szabjuk és fakövörös
tafotanyakkendővel, valamint

varrjuk, a betét marad;
ugyan ezen anyagból ké-
szítjük az állógallért, a
betétet selyempánt hatá-
rolja. A belső varrástól
mérve 20 cm.-rel rövi-
debb bélésujjakra csipke-
fodrot varrunk, azután a
bélésderékba varrjuk. A
139. és 140. fig. szerint
szabott derékszövet, ujj-
szövet és a vállpánt var-
rása közé selyempántot
foglalunk. Derékban elől
csillaggal ráncot rakunk,
hátul pedig rátartjuk. Az-
után a 142. fig. szerint
vágott lebbennyel a bé-
lésderékra varrjuk. A leb-
bennyel a be-
varrás figyelembe veendő. Az öv berakott
selyemből való. A bélésderék alsó széle a
felhúzáskor az alj alá kerül, ha nem vágjuk
le derékban. A három lapból álló alját a kis
rajz 143. és 144. fig. szerint szabjuk.

9. sz. Ruha forradalmi gallérral.


Anyag: 4 m. hosszú, 120 cm. széles posztó; 3/4 m.
hosszu, 45 cm. széles bársony;
2 m. hosszú, 10 cm. széles tüll-
csipke; 1/4 m. hosszú, 45 cm. szé-
les liberti selyem; 16 üveg- és
15 galaitgomb.

Az új szabásu ruha sötét-
lila posztóból és hasonló-
színű bársonyból készül. A
fehér liberti selyembetétet
kis üveggombok díszítik. A
hátul kapcsolt hosszú-vállak-
kal szabott derékrészeket a
vállon láttatjuk. A hosszú
alsó ujjrészeket szintén túl-
erő széllal varrjuk fel,
amelyre a felső közepén
kézelőt gombolunk. Ezt elől
lekerekített bársonyhajtóka
díszíti. Az előli szélein posztó-
val bélelt előli részeket kes-
keny hajtókanak kihajtjuk
és elefántcsont tüllcsipkével
határoljuk. A lehajtott forra-
dalmi gallért bársonyból ké-
szítjük. Az elől látszólag fel-
gombolt bársonyacs alatt
kapcsolt, egyenes bársonyöv
alatt egyesítjük a derekat
az aljjal. Az alj előli lapját
baloldalt lekeskenyítjük és
egy ráncolt résszel egészítjük
ki. A hátsó lapot baloldalt
egyszerűen varr-
juk és a hátsó
lapját jobbra át-
nyúló ráncba
rakjuk.

10. sz. Egyszerű
ruha.

Anyag: 1/2 m. h.
hosszu, 115 cm. sz.
seviő; kevés fehér
batiszt; tafota
nyakkendő; 21 drb
8 üveggomb; 1 m.
széles tüllcsipke.

A ruhát vakondokszürke
seviőből szabjuk és fakövörös
tafotanyakkendővel, valamint



Kész szabás szám 7576.
8-10 és 10-12 évesnek.
16-16a. sz. Blúz himzett
petytel 10-12 éves leány-
nak.

Kész szabás szám 7577.
8-10 és 10-12 évesnek.
17-17a. sz. Blúz flanelből
8-10 éves leány-
nak.

fehér batisztgallér-
ral díszítjük elűtően.
Az egybeszabott
derékrészeket egy
csoport hengszeg-
gely díszíti, amelyek
előli mellmagasság-



Kész szabás szám 7581. II. és III. nagyságban kapható.
22-22a. sz. Ruha blúzzal seviőalj és selyemblúz. Szab.:
mintatv 5. XXI. sz. 153-162. fig.



Kész szabás szám 7580. I. nagyságban
kapható. 21. sz. Ruha blúzzal gyapjuszövet alj és
selyemblúz skót kockás selyemdíszszel.
Előlihez 18. sz. Szab.: mintatv 5. XXVII. sz.,
145-152. fig.

fehéren szegélyezzük és gyöngy-
hángombokkal díszítjük. A zeg-
gellyel feltűzött vállpánt csucsa-
ba vágva nyulik az ujjakra és 3 cm.
széles szélét hagyva fehér pettyek-
kel van kihimezve, szintugy mint
a kézelőket és fehér tüll állógallér
kék pántját. A lent kissé huzott
ujjak felső varrásába 20 cm. hosszú
szegélyt foglalunk és gombokkal
díszítjük.

17. és 17a. sz. Flanelblúz 8-
10 éves leányknak.

Anyag: 2 m. hosszú, 80 cm. széles flanel;
keves fekete selyem; 18 kisebb, 5
nagyobb gomb.

A hátul kapcsolt közepeskék,
fekete csíkos flanelblúz eleje két
szegélycsoportba van bevarva. A
részt fektetve szabott vállpántot
előli közepén ívezetten kivágunk és
fekete selyemgombokkal és hurkok-
kal varrjuk ki. A vállpántot oldalt
fekete selyemszegélyre tűzzük. A
vállpántrészek hátul a végig sza-
bott hátrészekre fekszenek. Az
állógallér szegélyskébe van tűzve.
Félhosszu ujjak kézelővel.



Kész szabás szám 7582. II. III.
és IV. nagyságban kapható.
23-23a. sz. Egybeszabott kötény.
Szab. magy.: mintatv 5. XXXVIII.
sz. 204-205. fig.

Kész szabás szám 7583. II. és III. nagy-
ságban kapható.
24-24a. sz. Kötény
pántdíszszel.


Kész szabás szám 7584. I. és II.
nagyságban kapható.
25-25a. sz. Ruhakötény félhosszu
ujjakkal. Szab. magy.: mintatv 5.
VIII. sz. 44-46. fig.

ban kiállanak. Az előli
részre plaszonrészt
varrunk hamis gomb-
lással. Ez a batiszt-
gallér alatt a vállon
végződik. Az ujjakat
a bélésderékba varr-
juk, amelyeket a derék
felsőszövetének külön
betűzött karöltője bo-
rít. Az ujjakat üveg-
gombokkal kivarrt fel-
tűzött pántok és tüll-
csipkeplisszé határolja.
A selyemöv ráncolt.
A rövidített aljlapokat
tunikát utánzó széle-
sen szegett plisszé-
ráncokba rakott fodor
takarja. Az aljat gom-
bok díszítik. A ruhát
hátul kapcsoljuk.

16. és 16a. sz. Blúz
10-12 éves leányknak.

Anyag: 1/2 m. hosszú,
110 cm. széles gyapjuba-
tisztt; kevés fehér gyapju-
szövet és keves tüll; 17
gomb.

Az egyszerű sötét-
kék gyapju batiszt-
blúzt elől kapcsoljuk.
Az elejét és hátát zeg-
gelycsoportokba tűz-
zük. A jobb előli részt



Kész szabás
szám 7585. II.
és III. nagyság-
ban kapható.
26-26a. sz. M-
deres alj bera-
kott díszszel.

Kész szabás szám 7586.
I. II. és III. nagyság-
ban kapható.
27-27a. sz. Alj blúzhoz
berakott résszel. Szab.
magy.: mintatv 5.
XXX. sz. 163-163. fig.

Kész szabás szám 7587. II.
III. és IV. nagyságban kap-
ható. 28-28a. sz. M-deres alj ívezett
díszszel körétebb alakra.
Szab. magy.: mintatv 5. V. sz.,
30-33. fig.



Kész szabás szám 7588. 8-10 és 10-12 évesnek.

Kész szabás szám 7589. 10-12 és 12-14 évesnek.

Kész szabás szám 7590. 14-16 évesnek. I. nagyságban kapható.

Kész szabás szám 7591. II. nagyságban kapható.

29. sz. Téli öltözék 10-12 éves leány-
nak. Kötés. Szab.: mintáiv 5. XXXVII. sz., 202-203. fig.

30. sz. Sportöltöny 14-16 éves fiúnak.
Bársonynadrág és szivter. Szab.: 10-12 évesnek: mintáiv 5. XXXIV. sz., 180-186 fig.

31. sz. Téli sport öltözék. Fehér alj és kék kabát fiatal leány-
nak. Ehhez 37. sz. Szab.: mintáiv 5. XXXIII. sz., 178-179. fig.

32. sz. Ujszabásu kabát csikos vagy kockás aljhoz. Ehhez 38. sz.

19. és 19a. sz. Ingbluz.

Anyag: 1 1/2 m. hosszú, 110 cm. széles kék-zöld kockás gyapjuszövet; 1/4 m. hosszú, 50 cm. széles kék selyem; 2 grejó.

Az elől gombolt bélésre dolgozott bluzt a 170-172. fig. szerint szabjuk. Az előrésznek megfelelő nagyságu szövetet veszünk s 13 1/4 cm. nagyságu szegélybe tűzzük, melynek vonala a 170. fig. látható. Az összevarrt hátrész varrására pántot tűzünk. A simán bélelt ujjakat a 172. fig. szerint szabjuk, miután behajtást kiegészítettük. A hátsó varrásnál csillagig rátartjuk. A bluz alsó szélét 4 cm. széles pántba foglaljuk, e fölött pedig az előrajzt vonal szerint selyemmel szegélyezett pánt díszíti. A jobb előli részt 3 cm. széles kék selyempánt

és zöld selyem nefelejtsponok díszítik. Ehhez hasonló a kihajtott gallér, amely alá selyemcsokrot kötünk.

21. sz. Ruha bluzzal.

Anyag: 3 m. hosszú, 50 cm. széles sötétkék tafota; 2 1/2 m. hosszú, 120 cm. széles sötétkék sevíó; 1/2 m. hosszú, 45 cm. széles kockás selyem; 3 nagy, 12 kicsi gomb.

A bluz bélését elől kapcsoljuk s a bélésujjakat belülről 26 cm.-re rövidítjük. A 145a. és 145b. fig. szerint szabott bluzrészeket szabás előtt a hasíték vonala mentén, C-től D-ig egyesítjük. Az ujjak felsőszövetét a 146. fig. szerint szabjuk, az alsó felének felső szélét jelző vonalat figyelembe véve. A felsőrészt rajz szerint kockás selyemrész varrunk, az alsó szélét 4 cm. széles egyszínű pánt díszíti. A gallért a 147. fig. szerint kockás selyemből szabjuk szatinnal-bélelve és 2 cm. széles kék pánttal határolva. Az előli csokrot 45 cm. hosszú, 10 cm. széles rézsut csíkból kötjük. A lebbenyt a 148. fig. szerint szabjuk és csupán beszegjük a szövet hozzáadásával. A kis rajz 149-152. fig. szerint szabott alj előli lapján figyelembe vevendő az „előli közepe”. A 150. fig. szerinti kiegészítőrészt az előli lap bal széléhez varrjuk betűjelzés szerint, a túlérő szélég az előrajzolt finom vonal szerint tafotával borítva és többszörösen letűzve. Lent az előli lapot 30 cm. széles, 40 cm. hosszú egyenes ráncolt résszel toldjuk meg. Ezt a 63. szám jelzésnél az előli lap alá férceljük. A 151. fig. szerint a bevarrás figyelembevételével szabott jobb hátsó lapot a 152. fig. szerint a két bevarrás figyelembe vételével szabott bal hátsó lapra tűzzük, a középső vonal mentén, a hasíték hosszában.



Kész szabás szám 7620. 6-8 és 8-10 évesnek.




36. sz. 6-8 éves leány-
nak.

37-39. sz. A 31., 32. és 49. szám háta.

22. és 22a. sz. Ruha bluzzal.

Anyag a bluzhoz: 3 m. hosszú, 40 cm. széles sötétkék tafota; 4 cm. hosszú, 45 cm. széles sötétkék selyem és 40 cm. hosszú, ugyanolyan széles csipkeszövet; 90 cm. hosszú, 17 cm. széles csipke; 16 sötétkék selyemmel behuzott gomb; 1 m. hosszú hasonlószínű selyemszínór; az aljhoz: 3 m. hosszú, 110 cm. széles sötétkék sevíó; 8 szövetgomb; 1/4 m. hosszú selyemszínór.

A csinos ruha bluzát sötétkék tafotából szabjuk. A különálló, hátul kapcsolós bélésderekát a 153. fig. szerint csipkeszövetből szabott betét díszíti. Ehhez hasonló az álló és lehajtott gallér. A sötétlila selyemből szabott elől egymást borítómellényrészeket a betéthez s a hátsó nyakkivágáshoz varrjuk. A jobb előli rész külső szélét 17 cm. széles, 90 cm. hosszú, lent keskenyedő csipketodor határolja, a bal csupán a közepig szabott részt pedig gombok és színórás díszíti. A 157. és 158. fig. szerinti részeket csupán szegélyekbe varrjuk és a behuzott bluzszélhez varrjuk. A sötétlila selyemövet baloldalt kemény csokor díszíti. Az ujjakat csupán az alsó szélükön egyesítjük a bélésujjakkal. A hajtókát a 160. fig. szerint csipkeszövetből szabjuk. A sima aljlapokat a kis rajz



Kész szabás szám 7592. II. nagyságban kapható. 34-35. sz. Esti öltözék szörme és csipkeszettel.

161. és 162. fig. szerinti szab-
juk és

140 cm. bő, elől 48, hátul 51 cm. széle 2 cm. széle hátrafelé hajtott ráncokba plisszírozott résszel egészítjük ki őket. A ráncolt részt úgy ferceljük alá, hogy elől a felső szélénél fogva az előrajzotonalra érjen az 58 számmal és azután az aljlapokat 1 cm. széles széllel rátűzzük, a fölösleges szövetet bérva. Háti hasítékot hagyunk, az adat szerint áttűtött jobb hátsó lap szele mentén.]

24. és 24a. sz. Kötény pántdíszel.

Anyag: 3 m. hosszú, 75 cm. széles kötényzövet; 6 1/2 m. hosszú, 2 cm. széles színór.

A sötétkék, fehérésikos szövetből való kötény kék fehérmintázatu szélpánt díszíti. Felő bőségét köldökső és egy előli bevarrás szűkíti. A alsó szélét 15 cm. széles rézsut fodor határolja. Meltűzött szövetet színór díszíti, épp úgy mint az előli részt és szögletesen kivágott betétet. A válltartó 6 cm. széles. A kötényre szalagot varrunk.

26. és 26a. sz. Mideres alj herakót díszel.
Anyag: 2 1/4 m. hosszú, 130 cm. széles kockás selyem. Az új szabásu aljat tengerészkek kelméből szab-



Kész szabás szám 7593. I. és II. nagyságban kapható.

40-41. sz. Alkalmi ruha csipkedíszel.



42-44. sz. A 47., 45. és 48. szám elől és oldalsó

Selyem-, bársony-, csipkeszövetek, divatkülönlegességek

Alkalmi és sport-öltözékek.

jük. Az előli és oldallapjait iverzetten kivágjuk és alátűzött ráncrészekkel kiegészítjük, a ráncokat előre hajtva. A két laposrácba rakott hátsó lapot az előli laphoz hasonlóan fűzőszerien megnyújtjuk, az oldalalapon a fűzőt lenézével pótolva, amely pántszerien a hátsó lapra nyulik.

29. sz. Téli öltözék 10-12 éves leányok számára.

Anyag: körülbelül 1/4 kgr. fehér és 125 gr. sötétkék pamut.

A célszerű öltözéket. Szviter és berakott alj, béls alsó derékra varrva, fehér pamuttal és kék díszsávokkal kötjük. A gallért és kézelőt kivéve, amelynél 1 szem síma, 1 szem fonákosat kötünk, mindenütt símán kötjük az öltözéket. A célszerű alsó derék a hátrészen gombolódik. A berakott aljhoz 335 cm. bős és 60 cm. hosszú egyenes lap szükséges, erre tesszük a szélétől 5 cm. távolságra a 6 cm. széles kötöttkék sávot. Elöl egy 6 cm. széles, 3 cm. mély öblös hajtást hajtunk, a többi hajtás egyforma jobbra és balra van hajtva 5 cm. szélesen és 4 cm. mélyen, fölül az alsó derék bőségének megfelelően. A szviterhez a 202. és 203. fig. alatt találjuk a szabásokat, figyelembe kell vennünk a 202. figurán a berajzolt konturvonalaikat, a jobb vállvarrásnak, amely egyuttal a bal váll szélét képezi, az alásó bal váll szélét és az előli nyakkivágást. Az előrészen és a hátrészen, valamint az ujjára egy 4 cm. széles kék sávot kötünk, az alsó szélétől körülbelül 2 cm. távolságra. A szviter oldalsó részén a számjelzés szerint egy hasítékot hagyunk az ujjának bevarrása végett. Befejezésül a bal hátulsó váll szélét a felső konturvonallal kötjük. A 203. sz. a. ujjszabáson a vékony vonal a foglaló kezdetét mutatja. A 12 cm. magas galléron, amelyet felényire visszahajtunk, 3 cm. széles a kék díszsáv.

30. sz. Sportöltöny 12-14 éves fiúknak.

Anyag: 1/4 m. hosszú, 70 cm. széles bordázott bársony; 1/4 font pamut; 7 gomb.

Az öltönnyt a 180-182. fig. szerint barna bordázott bársonyból szabjuk, a 181. fig.-án figyelembe véve a behajtást. Oldalt zsebekkel és előli láthatatlan gombolással látjuk el; a 180. fig.-án előrajzolt vonal a gomblyukpántot jelzi. A bevarrás kidolgozása után a felső szélét a 182. fig. szerinti lenézébe foglaljuk, amelyet baloldalt csupán az előrajzolt vonalig szabunk. A nadrágszárnak oldalgombolása számára az alányuló részt a hátsó nadrágrészből szabjuk. A kékeszöld és olivszinű pamutból kötött s azután felbolyhozot szivtert a 183-186. fig. szerint szabjuk. A hátrészt a kis rajz méretei szerint egészítjük ki. A zsebeket vonaljelzés szerint varrjuk fel. Ezen része-



33. sz. Divatos hajviselet.

haránt vonal jelzi. Az ujjakat 12

ket, a bal előli részt csupán az előrajzolt vonalig, kékeszöld pamutból kötjük az alsó szélén kezdődően ide-oda menő sorokban, egy sort jobbra, egyet pedig balra kötve, a fordulónál a szemeket mindig úgy lekötvé, amint látható. A gallér előli szélcsikját, a zseb-széleket s az ujjak alsó részét az előrajzolt vonalig olivszinű pamutból kötjük, egy szemet balra, egyet pedig jobbra. Az előli csíkot dupla szélességben kötjük és középen lehajtva a bal előli szélhez varrjuk. A gomblyukakat belekötjük.

31. sz. Téli sportöltözék.

Anyag: 2 m. hosszú, 130 cm. széles fehér, 1 1/2 m. hosszú, 130 cm. széles kék bolyhos szövet; 15 üvegomb.

A sikkes öltözék aljának lapjait a 173. és 174. fig. szerint szabjuk s a kis rajz méretei szerint kiegészítjük, a hosszát deréktól mérve. Minden lapon figyelembe veendő két bevarrás s a középső vonal. A bal alj lap előli, az előli középig nyulik az alj jobb lapja alá. Az alj bal lapját hátul pedig túlerő széllel a jobbra tűzzük. Az előli kapcsoló kabátnak, a 175. fig. szerint, a nyakkivágás bevarrásának figyelembe vételével szabott elejét az alsó szélén kereszt és pont szerint ráncba rakjuk s a 176. fig. szerinti lebbenyérréssel egyesítjük. A bal előli részt s a bal lebbenyérrészt csupán a középső vonalig szabjuk. A jobb előli részt 6 cm. széles fehér pánt díszíti. A 177. és 178. fig. szerint szabott hátrészeket vonal- és számjelzés szerint áttűzött széllel egyesítjük, a 179. fig. szerinti hátsó vállpántot túlerő széllel rátűzzük, a derekat cm. széles hajtóka határolja.

32. sz. Ujjszabásu kabát.

Anyag: 2 m. hosszú, 130 cm. széles bolyhos szövet; 9 gomb.

Az ujjszabásu kabátot mindkét oldalán egyforma zölde-barna bolyhos szövetből szabjuk háromnegyed hosszúra, előli széle erősen vissza van vágva. Az ujjakat s az előli vállpántrészt a hátréssel egybeszabjuk, az előli részeket a vállpántrészek alá tűzzük és szélesen egymásra hajtjuk. A lehajtott gallér széles s a magas hajtókák le vannak kerekítve. A gombok galalítból valók.

34. és 35. sz. Esti öltözék.

Anyag: 3 1/2 m. hosszú, 110 cm. széles sarmóz; 3 m. hosszú, 110 cm. széles voálinon; 2 m. hosszú, 45 cm. széles csipkeshövet; 2 1/2 m. hosszú, 1 cm. széles pikkelyes szalag; kevés rózsaszín, kevés fekete tül; 45-45 cm. széles szkunksz csík.

Az öltözéket fekete selyem sarmózból és tejfehér voálinonból szabjuk. Szkunksz csíkok és elefántesontfehér csipkeshövet díszíti, amelyet a mintázata szerint kivágunk és tisztán a voálrészbe illesztjük; a szélén a legkeskenyebb pikkelyes szalag határolja.



Kész szabás szám 7595. II. nagyságban kapható. Kész szabás szám 7596. II. nagyságban kapható. Kész szabás szám 7597. II. nagyságban kapható.

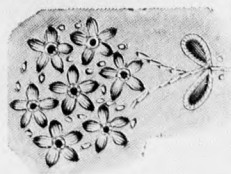


Kész szabás szám 7597. II. nagyságban kapható. Ehhez 39. sz. A horgolás részlete: mintaiv 215. fig.

Juhász Testvéreknel, Budapest, VII., Király-utca 19. sz.

Karácsonyra való k.

A mélyen és szögletesen kivágott béléderék közepén az ujjak alatt végződik és fekete selyem borítja. Ezt pedig kimonószerűen szabott voál derékrész takarja hátul keresztveze; elől pedig a rózsaszín tüllel fátvolyozott derék felsőszövet látszik ki alóla betétszerűen. A kivágás szélén egy viaszgyöngy díszíti. Az ujjakat pedig fekete tüllel borított, fekete selyemhajtóka díszíti.



50. sz. Az 55. sz. himzésrészelete.

A fehér batiszt himzésű fodorból készített ruhát pasztelkék gypjuvoál felső ruha borítja. A ruha kimonó bluzból és húzott aljból áll. Az ugyanazon szabás szerint szabott felső ruhán az egybevarrást szövethenger takarja. A himzett betétből varrt vállpántot oldalt kicsi himzett háromszög határolja. A vállpánt alatt szövethengerek hamis betétet utánoznak, bodros gomb disszel.



40. és 41. sz. Alkalmi ruha csipkedisszel.

Kész szabás szám 7602. sz. 1 1/2 éveseknek és 2-4 éveseknek. 55. sz. Batiszt köntöske könynyű kézi himzéssel 3/4-1 1/2 éves gyermeknek. Ehhez 50. sz. Szab. és magy.: m. iv 5. XVIII. sz., 90-94. fig.

Kész szabás szám 7603. sz. 53-56a. sz. Ruha és bluz 3/4-1 1/2 éves gyermeknek. Szab. és magy.: mintav. 5. XIX. sz., XX. sz., 95-99. fig.




50. sz. 42 cm. nagyságu bábu felöltöztetve. Szab.: mintav. 5. XIII. sz., 69-71. fig.

60. sz. Divatos játékszer. 57 cm. hosszú, 17 cm. magas kocsiha fogott 16 fából faegítés. L. magy.

hosszu, 110 cm. széles markizet; 1 1/4 m. hosszú, 15 cm. sz. szalag; 5 gyöngyűgura; gyöngyök; 1 1/2 m. rózsasz.

A csinos tejfölszínű sárgás-fehér sifonnal borított selyemkasmir ruhának rövid szegéllyel szabott selyemaljat elől kézzel letűzött, oldalt kiálló haránt ráncba rakjuk. A felső és alsó szélén kissé behuzott sifontunikát 30 cm. széles fehér markizet borítja, amely borsószem nagyságu tejüveggyöngy sorokkal van kivarva. A felvarrasukat sifonrózsaszín takarja. A tunikát elől, valamint a selyemuszályt hátul két gyöngy és viaszgyöngyűgura díszíti. A kivágott selyemderéket elől kicsi sifontetét díszíti. A húzott sifoningsékét elől



62-63. sz. A 4. és 5. szám hátképe.



Kész szabás szám 7608. sz. 64. sz. 41 cm. nagyságu bábu kötött ruhában. Szab.: mintav. 5. XVI. sz., 84-85. fig.



Kész szabás szám 7598. sz. 4-6, 6-8 és 8-10 éveseknek.

51. sz. Iskolai ruha 8-10 éves leányknak. Szab. magy.: m. iv 5. XXII. sz., 105-109. fig.

Kész szabás szám 7599. sz. 12-14 és 14-16 éveseknek.

52. sz. Legújabb divatos ruha 12-14 éves leányknak.

Anyag: 3/4 m. hosszú, 110 cm. széles voál; 180 cm. hosszú, 10 cm. széles csipke; 7 1/2 m. hosszú, 2 cm. széles csipkeszalag; 40 cm. hosszú, 2 cm. széles szalag; 1 m. hosszú, 45 cm. széles sejem; 1 1/4 m. hosszú, 45 cm. széles csipkeszövet; 16 gomb.

A hátul kapcsolt alkalmi ruhát szegélyekbe varrt elefántcsontszínű voálból szabjuk. Az aljat csipkeszegély díszíti, 2 cm. széles szalaggal határolva; a csipkét tunikaszerűen alkalmazzuk. Az aljat különben hátul két szemközti fektetett ráncba rakjuk. Elöl gömbölyűelefántcsontszínű selyemmel behuzott gombok díszítik. A derekat zekeszzerűen díszítjük csipkeszöveggel, amelyet szalag határol. Ehhez hasonló a voál és selyemplisszéval határolt kézelő. A nyakkivágást szalag és selyemdudor, a selyemövet hátul két csokor és esarpveg díszíti. 45., 47. és 48. sz. Három alkalmi ruha.

Anyag: a 45. sz.-hoz: 2 1/4 m. hosszú, 110 cm. széles selyemkasmir; 1 1/4 m. hosszú, 45 cm. széles sifon; 2 m. hosszú, 45 cm. széles sifon; 80 cm.



Kész szabás szám 7609. sz. 65-66. sz. 42 és 32 cm. nagyságu bábupár sportruhában. Szab.: mintav. 5. XI. és XII. sz., 54-68. fig.

gyöngyűdisszel rózsaszín alatt varrjuk bele. A sifonborítás, amelyből az ujjakat is szabjuk, elől és hátul szétválék s a széleit gyöngyűs zsinór határolja. A derekat hátul gyöngyűs markizetpánt díszíti mint váldisz, az ujjakon folytatódva. A szalagöv lazacszínű.

Anyag: a 47. sz.-hoz: 3 m. hosszú, 110 cm. széles selyem; 3 m. hosszú, 45 cm. széles gyöngyűstűll; 10 m. hosszú, 3 cm. széles gyöngyűs szalag; 1 m. hosszú, 110 cm. széles sifon; 1/2 m. hosszú, 45 cm. széles túll; 30 cm. hosszú, 50 cm. széles valencei csipkeantázati; 1 m. hosszú, 15 cm. széles hasonló csipke; 2 nagyobb, 2 kisebb bojtos gyöngyűgura; 3/4 m. hosszú, 45 cm. széles fekete bársony.

A drága szövöttű öltözék a kedvelt fekete-fehér színű szövettől készült. A szinek ellen-tétét halvány rózsaszín túll ellensúlyozza,

amellyel a rózsaszín selyem béléderék szögletes kivágását vállpántszerűen borítjuk. A fekete selyemből szabott oldalsó derékrészeket csipkemider fogja le, jelöl csucsba vágva. A fisúrészeket fekete gyöngyűs túllból szabjuk, ezek elől egy gyöngyűs csüngő alatt egymást borítják és gyöngyűs szalaggal vannak határolva. A derék felsőszövetét a kivágás szélén bársonypánt határolja. A belső varráson behuzott sifon-ujjak a rózsaszín túllból való bélésujjakat borítják. Bojtos, gyöngyűs szalag erősíti meg a sifont a felső közepe mentén. A kissé uszályos három ráncba tűzött selyemaljat oldalt keskeny gyöngyűs túll panék díszítik. Ezeket az előli széleiken bársonypánt, egyebütt pedig gyöngyűs szalag határolja. A panirészeket hátul rövidebbre szabjuk, míg a bársonypántok, valamint a szalag az uszály hosszában folytatódna és egy kissé húzott selyemrészel vannak egyesítve. Elöl csipke-talbie díszíti.

Anyag: a 48. sz.-hoz: 4 m. hosszú, 110 cm. széles sarmóz; 1 1/2 m. hosszú, 120 cm. széles sifon; 3 m. hosszú, 50 cm. széles csipke; 2 m. hosszú, 20 cm. széles csipke; 60 cm. hosszú, 120 cm. széles gyöngyűs túll; 2 m. hosszú, 5 cm. széles szörme-sík; 2 gyöngyűs figura; 2 gyöngyűgomb; 1 selyemrózs.

49. sz. Sétaruha. Anyag: 4 1/2 m. hosszú, 130 cm. széles kotele; 1 1/2 m. hosszú, 45 cm. széles selyem; 40 cm. hosszú, 20 cm. széles bársony; 4 gomb; pamut; keves bársony.

Eredeti a sötétkék kotele öltözéken az újkék és fekete pamutból oszkosau sűrűn horgolt leghajtott galér és kézelő, amelyet sarga, lila, vörös és zöld pamutból himzett rózsák díszítenek. A külső szélét és az egyes csikokat éjnek zöld pamutból himzett hátsó öltök határolják a mintav. 215. fig. szerint. A mideres alj ala baloldalt újkék színű bársony éket tűzünk ep ugy, mint a kabaton jobb oldalt az előli rész és a hátsó lebnyresz közé. Az utóbbit a derekban ráncba rakott hátréssel övpanttal egyesítjük, amelyet újkék színű bársonnyal beszegett hasitek és gombok díszítenek. Az előli részek szélesen borítják egymást.

A fekete-selyem esarpok rojtos veszők. Az ujjak simák. 52. sz. Ruha 12-14 éves leányknak. Anyag: 2 1/4 m. hosszú, 120 cm. széles posztó; 1 1/2 m. hosszú, 4 cm. sz. paszomány; 1 gomb; selyemcsokor; lakkbörög; keves túll. A csinos elől kapcsolt ruha málnaszínű posztóból készült. Az alj rancolt részét a rövidített bésalához varrjuk. Ezt a tunika borítja. A derek jobb oldalt a balra gomboljuk. A matrozadert fe-

Kész szabás szám 7607. sz. 61. sz. 70 cm. nagyságu bábu nyári ruhában kivágott elpöben. Szab. magy.: mintav. 5. XXXIX. sz., 2-6-24. fig.

Kész szabás szám 7610. sz. 67-68. sz. Gyermekbábu 32 cm. magas, szivterrel és csinoskös sapkával, valamint 27 cm. hosszú pólyás bábu. Szab.: mintav. 5. XIV-XV. sz., 72-83. fig.




68. sz. Divatos bölcső.



Kész szabás szám 7600. sz. 2-4 és 4-6 éveseknek. 53. sz. Kabát 2-4 éves fiúknak. Szab. magy.: mintav. 5. XXXVI. sz., 193-201. fig.

Kész szabás szám 7601. sz. 4-6 és 6-8 éveseknek. 54. sz. Kabát gallerral 6-8 éves fiúknak. Szab. magy.: mintav. 5. XXXV. sz., 187-194. fig.



Kész szabás szám 7605. sz. 2-4, 4-6 és 6-8 éveseknek. 58-58a. sz. Kötött ruha 4-6 éves leányknak. Szab.: m. iv 5. XVII. sz., 86-89. g.

62. sz. 42 cm. nagyságu bábu felöltöztetve. Szab.: mintav. 5. XIII. sz., 69-71. fig.

60. sz. Divatos játékszer. 57 cm. hosszú, 17 cm. magas kocsiha fogott 16 fából faegítés. L. magy.

hosszu, 110 cm. széles markizet; 1 1/4 m. hosszú, 15 cm. sz. szalag; 5 gyöngyűgura; gyöngyök; 1 1/2 m. rózsasz.


A csinos tejfölszínű sárgás-fehér sifonnal borított selyemkasmir ruhának rövid szegéllyel szabott selyemaljat elől kézzel letűzött, oldalt kiálló haránt ráncba rakjuk. A felső és alsó szélén kissé behuzott sifontunikát 30 cm. széles fehér markizet borítja, amely borsószem nagyságu tejüveggyöngy sorokkal van kivarva. A felvarrasukat sifonrózsaszín takarja. A tunikát elől, valamint a selyemuszályt hátul két gyöngy és viaszgyöngyűgura díszíti. A kivágott selyemderéket elől kicsi sifontetét díszíti. A húzott sifoningsékét elől

Kész szabás szám 7607. sz. 61. sz. 70 cm. nagyságu bábu nyári ruhában kivágott elpöben. Szab. magy.: mintav. 5. XXXIX. sz., 2-6-24. fig.

Kész szabás szám 7610. sz. 67-68. sz. Gyermekbábu 32 cm. magas, szivterrel és csinoskös sapkával, valamint 27 cm. hosszú pólyás bábu. Szab.: mintav. 5. XIV-XV. sz., 72-83. fig.




68. sz. Divatos bölcső.




Kész szabás szám 7611. II. és III. nagyságban kapható. 70. sz. Öltözék rövid mellényrészrel. Ehhez 70a. sz. Szab. mintav. XXIV. sz. 117-126. fig.

Kell vennünk a 88. fig.-án a belerajzolt kontúr vonalat az előli nyakkivágásnak és a vállon a jobb vállvarrást és bal előli vállszélét. A sziviter csukódásához szükséges a bal hátulso vállszélét egész a felső kontúr vonalig kótnunk. A részeket oda- és visszamenő sorokkal, egy sort fonakosan és egy sort simán kótnjuk úgy, hogy a fülso, illetve a zimen a sviter csak simán kótn lássék. Az előrészen és hátreszen az alsó szelétől körülbelül 5 cmnyire egy 7 cm. sz. kúrok pamuttal kóttót sávot teszünk rá. A nyakfogalót azaz a gallert 5 cm. széles és 24 cm. bőven mintásan, vagyis 1 szemet fonakosan és 1 szemet simán kótnjuk. Az ujásra alul körülbelül 9 cm magasan kezelőt kótnunk, szinten mintásan, 1 szemet fonakosan, 1 szemet simán, felváltva 3 cm. kék és 3-3 cm. fehér sávot. A 240 cm. bõ, 30 cm. hosszú szoknyán szinten 5 kék és 3-3 cm. fehér sávot. A 240 cm. bõ, 30 cm. széles és 4 cm. széles és 5 cmnyire az alsó szelétől egy 7 cm. széles kék sávot kótnjuk. 4 cm. széles és 5 cmnyire az alsó szelétől egy 7 cm. széles kék sávot kótnjuk. 4 cm. széles és 5 cmnyire az alsó szelétől egy 7 cm. széles kék sávot kótnjuk. 4 cm. széles és 5 cmnyire az alsó szelétől egy 7 cm. széles kék sávot kótnjuk.



Kész szabás szám 7614. I. és II. nagyságban kapható. 73-73a. sz. Alsóderék elöl gombolva. Szab., magy.; mintav. 5. sz., 51-53. fig.

cipő fehér pamutból géppel kótvó. A 84. számú nadrágot horgolt csik díszíti. A ruhá felső részét az 54. és 55. fig.-ák szerint sziviteralakban szabjuk és 12 cm. széles, 65 cm. bõ galanddal szegélyezett fodorral egészítjük ki. A felvarrást zsinór takarja. A nyakkivágást horgolt garand határolja. A 65. számú leánybubu, a kelloen rövidített alsó ruhán kívül fehér szivitert is visel, amelyet vagy kótnunk vagy az 54. és 55. fig. szerint kóttót szövetből szabunk. A felső szelén vállon gomboljuk. A 17 cm. hosszú, 90 cm. bõ szövetből való. A harisnya. A cipő az 56. és 57. fig. szerint bőrből, vagy mosószövetből való. A kockás mosószövetből való rakottartó számára az alsó részen az 59. fig. szerint szabjuk az adott nagyságban, a felsőt pedig az előrajzolt körvonalig és azután a részeket egymásra fektetjük s a szelők fekete pamutszalaggal beszegjük. A 60. fig. szerinti fejreszel ellátott ellenzőt egyforma számoknál fogva varrjuk össze. Az l.-el jelzett helyre 6 cm. hosszupantot varrunk. A 63. sz. gyermekbubu az kelloleg rövidített ingen kívül, a 61. fig. szerinti kék nadrágot, valamint a 62-63. fig. fig. szerint szabott fehér vagy zombuzt is visel. Az előli részegyei számára a szövetet külön számítjuk. A kapcsolást takaró ráncot felvarrjuk. Az ujjakat 2 cm. széles foglaltá határolja. A ruhát bőrvõ és vörös nyakkendő egészíti ki. A kabát a 67. és 68. fig. szerint bőrbõl van szabva. A bõl kótvó, egy szemet jobbra, egyet balra. A szabást a 72-75. fig. adja. A bõl kótvó, egy szemet jobbra, egyet balra. A szabást a 72-75. fig. adja. A bõl kótvó, egy szemet jobbra, egyet balra. A szabást a 72-75. fig. adja.



70-71a. sz. A 70. és 71. sz. hátképe.

Kéto paszomány díszíti. A hosszú felvarrt ujjakat hajtóka határolja. 57. és 57a. sz. Kabát és sapka. Anyag: 1/4 font fehér és keves vörös pamut; 6 gomb; vörös pompon.

A kabát és sapka alapját a 109-104. fig. szerint szabjuk. A kóttót rész fehér pamuttal és egy szem jobbra és egy szem jobbra. Az előli és hátát az alsó szelétől 5 cmnyire, 3 cm. sz. vörös pamutból kóttót csik díszíti. A részek összevarrasakor az oldalvarrasokat rátartjuk. A 102. fig. szerint kóttót gallert a szelétől 1 cmnyire 2 cm. széles vörös pamutból kóttót csik díszíti. A gallert, az előrajzolt vonal mentén hajtókaszerűen kihajtuk. A sapkát hasonló pamutból kótnjuk a 103. fig. szerint, egy szemet balra, egyet jobbra. A felső hajtásvonal felett 2 cm. sz. vörös csikot kótnunk. A részek összevarrasa után a sapkát kihajtuk, meg pedig úgy, hogy a felső hajtásvonal az alsó szelét középre. 58. és 58a. sz. Kóttótöltözék 4-6 éves leányoknak. Anyag: körülbelül 520 gr. fehér és kék pamut és 1 gomb.

Az öltözék áll egy sziviterből és 10 gr. egy rakott szoknyából, amelyet egy hátul gombos beles alsóderékra varrunk; ez utóbbinak szabását a 85. és 87. fig. alatt találjuk a szabásban. A kóttót lásd a 29. sz. a. leírását. A sziviternak alapformája a 88. és 89. sz. a. van; figyelembe

kihajtuk. A dísz szalagrozották és kóttó szalagok kepezik. Az arannyal kifosztott, fehérre lakkozott fülöcske 32 cm. h., 17 cm. sz. A világoskék matracca 30 cm. h., 16 cm. széles. A 19 cm. széles, 13 cm. h., fejkos mintázott fehér batistból való, világoskék csikkokkal és valan zien csipkével díszítve. A 20 cm. h., 22 cm. sz. világoskék selyempaplant batistfodor, csipke és csokor díszíti.

70. sz. Öltözék. Anyag: 4 1/2 m. h., 130 cm. sz. szövet; 12 m. hosszú rozsut vágott bársony; 10 gomb; 30 cm. h., 48 cm. sz. broszírozott selyem; 9 m. hosszú, 2 cm. sz. selyempaszomány. A sötétbarna fehér csikó: szövet öltözék a látható módon barna selyempaszománnyal szegélyezték. A rövid mellényrészek zöld, barna mintázatu selyemből valók. A 113. rajz 117-120. fig. szerint szabott aljnak az előli lapjait d-től e-ig s a hátsó lapokat n-től o-ig egyszerűen összevarrjuk, azután a jobb előli és a jobb hátsó lapot kereszt és pont szerint két ráncba rakjuk: itt a varrás az alsó ránc hajtását jelzi. Ez után a bal lapok előli, illetve hátsó szelõit paszománnyal szegjük be, a varrasokat belül beférve. A paszomány beféré a hajtáson folytatódik a szövetlapokat botfélézés szerint a jobb lapokra tűzzük. Az alját hát l kapcsoljuk. A 121-124. fig. szerint szabott kabátreszeket a kis rajz méretei szerint egészítjük ki, a hosszát deréktól mérve. A 121. fig.-án figyelembe veendő az előli középe, a hajtás vonala, a bevarrasok és a mellényrészek felvarrasát jelző finom vonal. A hátrészt a finom vonal szerint az oldalrésze tűzzük, túlértõ széllel. Az előli szelét közvasszal és szövettel borítjuk be, a hajtás vonala mentén hajtókaszerűen kihajtuk. A 125. fig. szerint szabott ruhát a vállon úgyel, mibe veendő a hajtás vonala, a tücm. széles hajtását közvasszal béleljük. A mellényrészeket vonal és számjelzés szerint a kabát béloéhez varrjuk.

71. sz. Öltözék bohós szövetből. Anyag: 4 m. hosszú, 130 cm. széles szövet; 3 nagy, 4 kicsi galalit gomb; szörme. A sötétlila bohós szövetöltözékét gyöngytűzés és szikszusz gallér díszíti. Az alját a kis rajz 4. és 5. fig. szerint szabjuk. A bal lapokat csupán az előrajzolt középsõ vonalig szabjuk s a jobb lapok szelét a középre tova, a finom vonal mentén alátűzzük. A belsõ részének fõlsoleges szövetet, tetszés szerint levagjuk. Hatul baloldalt hasítékot hagyunk. A 6-8. fig. szerint szabott kabátreszeket a kis rajz méretei szerint egészítjük ki, a hosszát deréktól mérve. A 6. fig.-án figyelembe veendő a behajtás, az előli középe, a hajtóka hajtása, két bevarras, a derék vonala s a zsebek, valamint a zsebpántok rajza. A kabát előli szelét lent 8 cm. széles, fõnt a hajtóka hajtásán túl közvasszal és felsõszövettel béleljük. A 9. és 10. fig. szerinti lehatott gallert szörmevel borítjuk. Az ujjakat 10 cm. széles hajtóka díszíti. A kabátot selyemmel béleljük.

72. és 72a. sz. Alkalmi ruha. Anyag: 4 m. h., 110 cm. sz. selyemkasmir; 1 1/4 m. hosszú, 50 cm. széles csipke szövet; 1 m. h., 5 cm. sz. csipke; 44 közepek nagyságú, 40 kicsi gomb. A ruhát csukaszínû selyem kasmirbõl és hasonlószínû csipkeszövetbõl szabjuk. A 20. és 21. fig. szerint csipkeszövetbõl szabott vállpántreszeket tisztán ökeljük ahátul kapcsolott bélesderékba. A hasonló lehatott selyemmel szegélyezük. A sifõnbõl szabott béles-ujjakat a felsõ szelétõl 10 cmnyire a belsõ varráson át csipkeszövettel borítjuk. A szelét 50 cm. bõ csipkefodor határolja. Az ujjakat 2 fig. szerinti szabott felsõujjak felvarrasa után a bélesderéknek szövettel borított karlõttõjébe foglaljuk. A deréknek a 23. és 24. fig. szerinti szabott részeknek felsõ részét a finomvonal mentén a 25. és 26. fig. szerinti spahel szövetrészek alsó részére tűzzük. Az alját és tunikát a kis rajz 27-29. fig. szerinti szabjuk. A jobb lapot elõl és hátul a finomvonal szerint, túlértõ széllel a bal lapra tűzzük; hátul hasítékot hagyva. A tunikát 4 cm. széles szegélyezük, a bal alsó szelõvonalát figyelembe véve. A csüngök selyemmel behúzott vattalabdacsikkból valók.



Kész szabás szám 7613. I. és II. nagyságban kapható. 72-72a. sz. Alkalmi ruha csipkével díszítve. Szab.: mintav. 5. IV. sz., 20-29. fig.



Kész szabás szám 7617. I. és II. nagyságban kapható. 78-79. sz. Egyszerû latogatórúha paszománydíszrel. Szabás (II. nagyság); mintav. 5. XXVI. sz., 135-137. fig.

76. és 77. sz. Diszes alsó derékak. Anyag: 70 cm. hosszú, 70 cm. széles szegélybe varrt szövet; 1 1/2 m. hosszú, 5 cm. széles vertcsipke; 2 m. hosszú, 2 cm. széles hasonló csipke; 4 1/2 m. lyukacs szalag; 1 1/2 m. hosszú, 2 cm. széles himzett lyukacsos betét; 3/4 m. hosszú, 1 cm. széles hasonló betét; 3/4 m. hosszú, 3/4 m. széles szalag; 2 1/2 m. hosszú, 1 1/2 cm. széles szalag.

A díszes alsó derékak készen kapható szegélybe varrt batistból és vert csipkebetétekből szabjuk. Az alsóderékak egy egyenes vertcsipkés szalagjal alátűzött betéttel és vertcsipkével határozzuk. A felsõ szelét a széles lyukacsos betéttel hasonlóképen díszítjük. A karlõttõt s a lyukacsos betétből való vállpántokat keskeny vertcsipkével határozzuk.

78. és 79. sz. Egyszerû latogatórúha. Anyag: 4 m. hosszú, 110 cm. széles vót; 1 m. hosszú, 50 cm. széles selyem; 3/4 m. hosszú, 5 cm. széles paszomány csüngõ; két paszománylyára; 1 1/4 m. hosszú, 12 cm. széles túllcsipke.

A horteria színi voalból egybezsabott ruhát hasonlószínû ezüsttel himzett paszomány szalag díszíti. A hátul kapcsolott s a karlõttõn szövettel borított bélesderékba varrjuk a 135. fig. szerinti alsó részen szelét jelző körvonal figyelembe vételével szabott ujjakat. Az ujjak felsõszövetet fõnt és lent behuzzuk s a belül 22 cm.-re rövidített bélesujjakra huzzuk. A szelét selyembandó alatt felvarrt huzott túllcsipke határolja. A 136a. és 136b. fig. szerinti szabott derékreszeket ki-zabasz elõtt a hasítékvonallal mintánál a 131. B-ig egyesítjük. A karlõttõnek szabad szelõt külön szegjük be. Az elõl esí lazig behúzott bélesderék varrjuk derékban a hátul kissé rátartott felsõszövet deréka, a 137. fig. szerinti lebonyt s a plissírozott a jat. Az alj 2 1/2 m. bõ és egyenes lapokból áll, amelyeket keskeny lapos ráncokba rakunk. A felsõ szelét elõl 4 cm. mélyen kivágjuk. A ráncolt selyemövet csokor díszíti. A dísz selyemgombok egészítik ki.

80. sz. Autómobilkabát. Az asztrakan kabát hirteg idõjárásra való. A szabása olyan, hogy visszajáról is viselhetõ. Mintákon a kabát hátul meg gombolva az elõli részek szélesen borítják egymást. Hogy a kabátot szorosán legombolhassuk a jobb vállból 12 cm. széles csikot vágunk, amelyet elõre huzva derékba az õvvel egyesítünk. Ugy ezt, mint a lehatott gallert s a zseb hasítékokat barna bõrrel szegjük be. Az õvet bõresattal kapcsoljuk.

81. sz. Sportöltözék sapkával. Anyag: 3 m. hosszú, 20 cm. széles kóttót szövet; 20 szarugomb. A csinos öltözék a fehér kóttót szöveten kívül dunalid pelyhbõl és bukleszövetbõl is szabhatjuk. A bokáig érõ szük alját 30 cm. széles egyenes pant határolja, amelyen oldalt kóttót szövetcsikok nyúlnak át, szarugombok díszítik. A sziviterszerűen szabott kabátot a fejon áthúzzuk s a vállalon gomboljuk. Az elõli részt szövetpántok díszítik.

82. sz. Lovaglórúha. Anyag: 4 1/2 m. hosszú, 140 cm. széles fekete posztó; 5 nagyobb, 6 kisebb gomb.

Az egybezsabott lovaglórúha angolosan van kettõosztva. Ugy az eleje mint a háta kettõ van osztva és egy oldalrészt egyesíti. A ruhát ujjakat gombok díszítik. A hajtóka és a lehatott gallér férfias. A szék egy sorosan gomboljuk. A térdnél és a nyeregkapánál bõrbetéttel látjuk el. Kellõ magasságban gummiszalag pántokkal látjuk el, amelyek az alját lovaglósá nál a combhoz erõsitik.

76. és 77. sz. Diszes alsó derékak. Anyag: 70 cm. hosszú, 70 cm. széles szegélybe varrt szövet; 1 1/2 m. hosszú, 5 cm. széles vertcsipke; 2 m. hosszú, 2 cm. széles hasonló csipke; 4 1/2 m. lyukacs szalag; 1 1/2 m. hosszú, 2 cm. széles himzett lyukacsos betét; 3/4 m. hosszú, 1 cm. széles hasonló betét; 3/4 m. hosszú, 3/4 m. széles szalag; 2 1/2 m. hosszú, 1 1/2 cm. széles szalag.

A díszes alsó derékak készen kapható szegélybe varrt batistból és vert csipkebetétekből szabjuk. Az alsóderékak egy egyenes vertcsipkés szalagjal alátűzött betéttel és vertcsipkével határozzuk. A felsõ szelét a széles lyukacsos betéttel hasonlóképen díszítjük. A karlõttõt s a lyukacsos betétből való vállpántokat keskeny vertcsipkével határozzuk.

78. és 79. sz. Egyszerû latogatórúha. Anyag: 4 m. hosszú, 110 cm. széles vót; 1 m. hosszú, 50 cm. széles selyem; 3/4 m. hosszú, 5 cm. széles paszomány csüngõ; két paszománylyára; 1 1/4 m. hosszú, 12 cm. széles túllcsipke.

A horteria színi voalból egybezsabott ruhát hasonlószínû ezüsttel himzett paszomány szalag díszíti. A hátul kapcsolott s a karlõttõn szövettel borított bélesderékba varrjuk a 135. fig. szerinti alsó részen szelét jelző körvonal figyelembe vételével szabott ujjakat. Az ujjak felsõszövetet fõnt és lent behuzzuk s a belül 22 cm.-re rövidített bélesujjakra huzzuk. A szelét selyembandó alatt felvarrt huzott túllcsipke határolja. A 136a. és 136b. fig. szerinti szabott derékreszeket ki-zabasz elõtt a hasítékvonallal mintánál a 131. B-ig egyesítjük. A karlõttõnek szabad szelõt külön szegjük be. Az elõl esí lazig behúzott bélesderék varrjuk derékban a hátul kissé rátartott felsõszövet deréka, a 137. fig. szerinti lebonyt s a plissírozott a jat. Az alj 2 1/2 m. bõ és egyenes lapokból áll, amelyeket keskeny lapos ráncokba rakunk. A felsõ szelét elõl 4 cm. mélyen kivágjuk. A ráncolt selyemövet csokor díszíti. A dísz selyemgombok egészítik ki.

80. sz. Autómobilkabát. Az asztrakan kabát hirteg idõjárásra való. A szabása olyan, hogy visszajáról is viselhetõ. Mintákon a kabát hátul meg gombolva az elõli részek szélesen borítják egymást. Hogy a kabátot szorosán legombolhassuk a jobb vállból 12 cm. széles csikot vágunk, amelyet elõre huzva derékba az õvvel egyesítünk. Ugy ezt, mint a lehatott gallert s a zseb hasítékokat barna bõrrel szegjük be. Az õvet bõresattal kapcsoljuk.

81. sz. Sportöltözék sapkával. Anyag: 3 m. hosszú, 20 cm. széles kóttót szövet; 20 szarugomb. A csinos öltözék a fehér kóttót szöveten kívül dunalid pelyhbõl és bukleszövetbõl is szabhatjuk. A bokáig érõ szük alját 30 cm. széles egyenes pant határolja, amelyen oldalt kóttót szövetcsikok nyúlnak át, szarugombok díszítik. A sziviterszerűen szabott kabátot a fejon áthúzzuk s a vállalon gomboljuk. Az elõli részt szövetpántok díszítik.

82. sz. Lovaglórúha. Anyag: 4 1/2 m. hosszú, 140 cm. széles fekete posztó; 5 nagyobb, 6 kisebb gomb.

Az egybezsabott lovaglórúha angolosan van kettõosztva. Ugy az eleje mint a háta kettõ van osztva és egy oldalrészt egyesíti. A ruhát ujjakat gombok díszítik. A hajtóka és a lehatott gallér férfias. A szék egy sorosan gomboljuk. A térdnél és a nyeregkapánál bõrbetéttel látjuk el. Kellõ magasságban gummiszalag pántokkal látjuk el, amelyek az alját lovaglósá nál a combhoz erõsitik.



Kész szabás szám 7618. II. nagyságban kapható.
80. sz. Automobilköpeny asztrakánból bőrdíszszel. Ehhez mintaiv 216. fig.

Kész szabás szám 7619. II. nagyságban kapható.
81. sz. Téli sportruha és sapka fehér kötött szövetsből.

Szab. mérték után kapható csupán.
82. sz. Egybeszabott loraglórúha női nyereghez.

Kész szabásminták: rögtön használható, selyempapirosból kivágott minták.

➡ Rendelés előtt elolvasandó. ➡

A mintaivünkön adott és kipróbált szabásmintákon kívül — minden a *Divat Ujság*-ban megjelent képhez adunk rendes szabásmintákat, melyek selyempapirosból vannak kivágva. Ezeket a mintákat felnőtteknek négyféle nagyságban: I., II., III., IV. nagyságban, gyermekeknek 1—16 évig terjedő korfokozatban adjuk. Minden kép alatt pontosan jelezve van, milyen nagyságban, illetve korfokozatban kapható a minta.

A rendes minták mértékét felnőtteknek és gyermekeknek lásd a mintaivre nyomtatott megrendelő lapon.

Felnőtteknél a kész szabásmintát abban a nagyságban választjuk, mely legjobban összeillik a személyes mértékkel. Gyermekeknek kérjük a felső bőség méretét és nem a hosszát mértékadóknak venni, mert gyermeknek a mintáján sokkal egyszerűbb hosszában, mint szélteben változtatni. A kész mintáknak személyes mérték utáni átalakításához minden mintához mellékelünk utasítást. Megrendeléseket csakis a *Divat Ujság* kiadóhivatalába kell küldeni. Megrendelésnél használjuk ehhez a számhoz mellékelt

nyomtatott megrendelő lapot.

A szabásminta ára előfizetőnek 60 fillér, nem előfizetőnek 80 fillér. Utánvétellel nem küldünk szabásmintát. A kész szabásmintákon kívül, mint eddig is, személyes mértékre is küldünk szabásmintákat.

Ruhásmintákat mérték után muszlinból szabva és összefércelve is készítünk a következő árban:

	Egész szabás- minta	Fél szabás- minta
Teljes kosztüm	5 korona	3 korona
Hosszu gallér vagy köpeny	"	2 "
Egybeszabott ruha	3 "	2 "
Kabát	3 "	2 "
Pongyola vagy preszesz-ruha	3 "	2 "
Alj	2 "	1 "
Derék vagy blúz	2 "	1 "
Gyermekekuha	2 "	1 "
Gyermekefelöltő leányoknak vagy fiúknak	2 "	1 "

DIVAT UJSÁG

Szerkesztőség és Kiadóhivatal: Budapesten, VIII. kerület, Rökk Szilárd-utca 4. szám.

✿ Az öltözködés művészete. ✿
A fehérneműre, piperére és kézimunkára nézve a legjobb tanácsadó.

Színes divatképek, szabásrajzok és szórakoztató melléklet. ✿ E divatlap a nagyközönség igényeit elégíti ki.

Nyolcoldalas nagy főlapja a legújabb divat ábráit közli. Száz—százötven képe jeleníti meg az öltözékek, bluzok, köpenyek, gallérok, kabátok és kalapok újdonságait :: ::

Duplaoldalas szabás-mintaive a már varrni tudónak drága kincs. A ki munkájában megakad, könnyen utbagazításra lel a szabásmagyarázat bő szövegében ::

Színes divatképe is van a Divat Ujságnak. Azt a célt szolgálja, hogy a divatos kelmék színével megismertesse az olvasót és egyúttal kioktassa, minő színű kelmét minő színű csipkével vagy más egyéb ékeséggel lehet díszíteni. :: ::

Divatos hajviseletnek is sokféle képe van a Divat Ujság mellékletén. Nincs az az arc, a melyhez illő frizurát e képek után ne lehetne választani :: :: :: :: ::

Színes kézimunka-kép is járul a Divat Ujsághoz. A szerkesztőség erre különös gondot fordít, mert célja, hogy az előfizetőkkel megkedveltesse oly tárgyak készítését, a melyek az otthon barátságossá, kellemessé teszik :: :: :: :: ::



Monogram-Album című kü-lönlapja legdivatosabb monogramok rajzainak természetes nagyságával kedveskedik az előfizetőnek. A keresztöltésű, valamint a hímzett monogramok sok száza van egy-egy évfolyamban :: :: :: :: ::

Kézimunka-melléklete híres s ugyszólván a legkedveltebb az egész országban. Számtalan polgári és felsőbb leányiskolában hasznos tanító-eszköznek bizonyult s mintái közkedveltségre tettek szert :: :: ::

Tündér Ujjak című lap is egészíti ki az ujságot. Nyolc oldalán szebbnél-szebb iparművészeti munkákkal ismerteti meg a tudnivalókat. A faégetés, selyemfestés, bormunkák sokféle rajza s magyarázó szövege telíti meg a lapot :: :: :: :: ::

A Szórakoztató mellékletben, mely minden számhoz jár, közöl ebeszélést, nőket érdeklő iránycikkeket, sok hasznos tudnivalót, gazdag háztartási rovatot, nőgyesületekről beszámolót és szerkesztői üzeneteket :: ::

Ruhamintái is ad a Divat Ujság muszlinból szabva, összeférelve s csak azért az áráért, a melybe az a kiadóhivatalnak kerül. Elsőrangú szabóműhely foglalkozik a megrendelések teljesítésével :: ::

A DIVAT UJSÁG minden hónapban kétszer jelenik meg. Előfizetési ára nagyon olcsó. Negyedévre 2 K 20 f. Félévre 4 K. 40 f. Egész évre 8 K 80 f.

A Divat Ujság tartalomjegyzéke:

Divatos kalapok: 1., 70., 71. kép.
 Célszerű ruhák: 6—10. kép.
 Sikkes blúzok: 13—20. kép.
 Elegáns blúzajak: 26—28. kép.
 Célszerű kötények: 2., 23—25. kép.
 Sport öltözékek: 29—31., 80—82. kép.
 Díszes alkalmi ruhák: 34., 40., 45—48. kép.
 Divatos hajviselet: 33., 41., 46. kép.
 Elegáns kabátos ruhák: 39., 70., 71. kép.
 Gyermekruhák: 36., 51—52., 53—54., 55., 57—58. kép.
 Bábúruhák: 59—61., 64—66. kép.

Szórakoztató melléklet.


Kétféle morál. Irta Zempléni Gyuláné.
 Budapesttől Passzauig. Irta Szendéné Dárday Olga.

A fűzfavesszők. Irta Sokolov Iván.
 Szepesi családok. Irta özv. Báthory Nándorné.
 Kertészeti rovat.

Rendes rovatok: Kosmetika: A nátha.
 Irta Antal Gézané. — Nőgyógyászat. — Ház-
 tartás. — Házasság. — Halálozás. — Új könyv.
 — Szerkesztői üzenetek.

Egyéb mellékletek.

Szabásmintaiv.
 Színes divatkép.
 Kézimunkamelléklet.



BUTOROK

Háló, ebédlők, utasok, szalonok, teljes kastélyberendezések, vas- és rébutorok, szőnyegek, függönyök, csillárok és songorák szállítanak bárhova készpénzert vagy rendkívül előnyös fizetési feltételekkel. Díszes nagy butoralbum 1 korona. Teljes berendezésnél tiszta mintákkal díjmentesen küldetnek bárhova.

Modern Lakberendezési Vállalat

Budapest, IV., Gerlőczy-u. 7. (Központi városháza mellett)

Rendelésnél tessék hivatkozni a Divat Ujságra.

Svájci himzést
 saját gyártmányut
 női-, gyermek- és ágyfehérneműhöz, valamint menyasszonyi kelegyhez küld vámentesen magánosoknak:
WAPPLER & GROB
 St.-Gallen M. 5. Svajc.
 Tessék mintát kérni.
 Levélportó 25 fillér. Levelezőlapra 10 fillér

Hölgyek figyelmébe!

Mielőtt divatos női készitást vásárolna, kérem tekintse meg



Papek József

sz. és kir. udvari szállító, bőrdobos és finom bőrara-készítő kirakatait
 Budapest, VIII., Rákóczi-ut 15.



Hölgyeim!

Sok pénzt takarít meg az, a ki hajszükségeit

Steuer hajkereskedőnél szerzi be, kifésült hajból a legújabb divatu munkákat készítenek.
 Olcsó árak! Olcsó árak!

STEUER M. Budapest, VI., Király-utca 44.

Arc- és utifátyol, selyem- és pozító-utikalap, méret szerinti angol blouzek flanelből és selyemből, harisnya, keztyű, keményített női gallér, kézelő és nyakkendő, csipke és tatisztgallér, csokor és jobotte, díszkötény és zsebkendő újdonságait ajánlja

Naményi Zsigmond

BUDAPEST, Váci-utca 9. :: TELEFON 106-77.

Gyermek baleset biztosítást

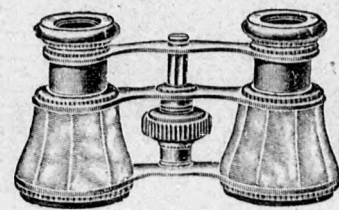
mint baleset-, gyermekellátási-, hozomány-, katonai- vagy tanulmányt segítő biztosítást ajánl és minden felvilágosítással szívesen szolgál a

„MINERVA” ált. biztosító részvénytársaság, Budapest, V., Eötvös-tér 2.
 Rendelésnél tessék hivatkozni a Divat Ujságra.

CALDERONI és TÁRSA

BUDAPEST, GIZELLA-TÉR 1. (Haas-palota)

Színházi látcsövek aluminiumból.



Női látcsövek fogantyúval Zeiss-, Busch- és Goerz-féle prizmas látcsövek. Szalonlorgnetek. Orrcsipletökesszemüvegek, arany, ezüst, teknős-békaesont keretben. Stereoskop-szekerények. — Aneroid légszalmérók: — Terem- és ablakhőmérők.

Fényképeszeti készülékek.

Árjegyzék kívánatra ingyen és bérmentve.

Minden házban nélkülözhetetlen

a legújabban szabadalmazott FINDLER-féle

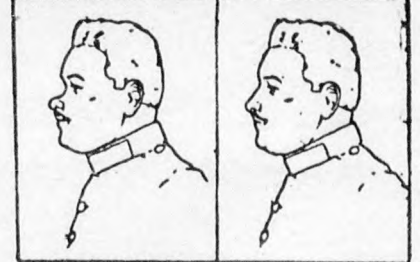
ludtömő-Készülék,

annak kiváló előnye miatt. Behizonyított tény, hogy a készülék használatánál a lud gégéjébe a legparányibb kukoricaszemecske sem kerülhet. A tömés a szabadalmazott készlettel biztosabb, gyorsabb és könnyebb, mint készülék nélküli; a legúgytelenebb oeseléd is minden veszely nélkül tömhető. A lud nem lesz annyira kínosva, mint azelőtt. A tömés a modjánál nagyobb máj érhető el és a lud gyorsabban hizik. Egy darab ára bérmentetlenül 1.50 K.

Központi iroda: A Findler-féle szabadalmazott ludtömő-készülék eladási irodája, Vágújhegy.
 Vezérképviselőség: GEITNER és RAUSCH Budapest, VI., Andrássy-ut 8. szám.



Szépségghibák



Azokat a szépségghibákat, melyekről ebben a hirdetésben szó van, mindenki ismeri. Tehát senkisémet tévedhet, hogy milyen szert válasszon és rendeljen nálunk.

Olyan szépségghibák, mely minden szépségghiba ellen jó legyen, nincs és józan ésszel el sem képzelhető.

Mi azokat a komoly és ártalmatlan szereket, melyeket intézetünk alapítója és főorvosa, **dr. Jutassy József** bőrgyógyász, egyetemes orvostudor, egészséggtanár ur 20 évi tapasztalatában kipróbált és ismeretes sikereivel alkalmazott, a szépségghibák alapoka szerint csoportosított és készletekben árusítjuk

Egy-egy készletben többféle szer van és kimerítő használati utasítás, mely arra is megtanít, hogy az illető szépségghibának mi a beles oka és ott van mindjárt az orvosi tanács is ellene.

Nálunk senki sem dobja ki a pénzt, mert szereink biztosan meghozzák azt az eredményt, melyet ígérünk. Gyógyintézetünk hírneve és virágzása ezen a szoliditáson alapszik.

Egy készlet ára 10 kor. Postai rendelés legjobb utánvétellel.

Szépségápolás alatt a bőrnek célszerű és rendszeres ápolását kell érteni. Intézetünk bőrápoló szereit 20 év alatt rengeteg nő használta és a legmagasabb korig üdék, fiatalosak, ráncmentesek maradnak.

Dr. Jutassy-féle

Bőrápoló készlet kérendő vagy rendelendő. Kényes, hámló bőr ápolására páratlan.

Bőrfoltok elmulasztására a dr. Jutassy-féle

Bőrkooptató készlet való, melynek szereit feltűnés nélkül mulasztják el a szeplőt és májfoltokat és hófehérré teszik az arcot, a nyakat, a kezeket.

Bőrbajok ellen a dr. Jutassy-féle

Bőrgyógyító készlet való, melynek szereit gyógyítják a mitesszereket, a pattanásokat, a bőrlikacsokat, a vörös orrot, a pirulást és máttá teszik az arcot.

Archámlasztásra a dr. Jutassy-féle

Bőrhámlasztó készlet

való. A hámlasztás körülbelül egy hétig tart. Nem jár fájdalommal, de olyan feltűnő, hogy el kell bujni. Azért csak olyan arcokra való, melyeknek egyszerre több szépségghiba van, pl. régi pórások, pattanásnyomok, szeplő, májfolt, lencsefolt, sebhely, himlőhely vegyesen. Bámulatos megtisztulás és megítjódás az eredmény.

Hajbántalmak ellen a dr. Jutassy-féle

Hajgyógyító készlet

való, melynek szereit megszüntetik a hajhullást, megakadályozzák a kopasz-ságot, a hajtörést, hasadást, hajmolyt. Számtalan férfi és nő hálás nekünk ezen szereinkért.

Archajak ellen a dr. Jutassy-féle

Szörvesztő készlet

szolgál. Ezen készlet szereit nem pusztítják ugyan ki örökre a fölösleges szörnövést (mert ez csak személyes orvosi kezeléssel lehetséges), hanem gyengítik azt, szinte láthatatlaná teszik és szükség esetén alkalmazva, ártatlan módon lecsupaszítják az arcot, a karokat, vagy a test bármely részét.

Hajfestésre a dr. Jutassy-féle hajfestékek, szőke, vilá-

gosbarna, sötétbarna és fekete színben kaphatók. Ezidőszert a mi hajfestékünk a legtökéletesebb, mert a jelzett szín biztosan bekövetkezik, lehetetlen színárnyalatok nem jönnek létre, nem piszkít, a fejbőrt nem fogja, olyan tartos, hogy 3-4 hónapban kell kissé utánfesteni s ami fő, nem kell hozzá idegen segítség. **Egy adag 10 K.** Cim:

Kozmetikai Gyógyintézet Budapest, IV., Kossuth Lajos-utca 4. I. emelet.