

# DIVAT UJSÁG

Szerkesztőség és Kiadóhivatal: Budapesten, VIII. kerület, Rökk Szilárd-utca 4. szám.

✿ Az öltözködés művészete. ✿  
A fehéreneműre, piperére és kézi-  
munkára nézve a legjobb tanácsadó.

Színes divatképek, szabásrajzok és  
szórakoztató melléklet. ✿ E divatlap  
a nagyközönség igényeit elégíti ki.

**Nyolcoldalas nagy fő-  
lapja** a legújabb divat  
ábráit közli. Száz-  
százötven képe jeleníti meg  
az öltözékek, blúzok, kö-  
penyek, gallérok, kabátok  
és kalapok újdonságait :: ::

**Duplaoldalas szabás-  
mintaive** a már varrni  
tudónak drága  
kincs. A ki munkájában  
megakad, könnyen utba-  
igazításra lel a szabásma-  
gyarázat bő szövegében ::

**Színes divatképe** is  
van a Divat Ujságnak. Azt a  
célt szolgálja, hogy a dí-  
vatos kelmék színével meg-  
ismertesse az olvasót és egy-  
üttal kioktassa, minő színű  
kelmét minő színű csipké-  
vel vagy más egyéb ékes-  
séggel lehet díszíteni. :: ::

**Divatos hajviseletnek**  
is sokféle képe van a Divat  
Ujság mellékletén. Nincs az  
az arc, a melyhez illő frizu-  
rát e képek után ne lehetne  
választani :: :: :: :: ::

**Színes kézimunka-kép**  
is járul a Divat Ujsághoz.  
A szerkesztőség erre külö-  
nös gondot fordít, mert célja,  
hogy az előfizetőkkel meg-  
kedveltesse oly tárgyak ké-  
szítését, a melyek az  
otthont barátságossá, kelle-  
messé teszik :: :: :: :: ::

**Monogram-Album** című  
kü-  
lönlapja legdivatosabb mo-  
nogramok rajzainak termé-  
szetes nagyságával kedveske-  
dik az előfizetőnek. A ke-  
resztöltésű, valamint a  
hímzett monogramok sok  
száza van egy-egy évfo-  
lyamban :: :: :: :: ::

**Kézimunka-melléklete**  
híres s igazságtól a leg-  
kedveltebb az egész ország-  
ban. Számatalan polgári és  
felsőbb leányiskolában hasz-  
nos tanító-eszköznek bizo-  
nyult s mintái közkedvelt-  
ségre tettek szert :: :: :: ::

**Tündér Ujjak** című lap  
is egészíti  
ki az ujságot. Nyolc olda-  
lán szebbnél-szebb iparmű-  
vészeti munkákkal ismerteti  
meg a tudnivalókat. A fa-  
égetés, selyemfésztés, bór-  
munkák sokféle rajza s ma-  
gyarázó szövege telíti meg  
a lapot :: :: :: :: ::

**A Szórakoztató** mellék-  
letben,  
mely minden számhoz jár,  
közöl elbeszélést, néket ér-  
deklő iránycikkeket, sok  
hasznos tudnivalót, gazdag  
háztartási rovatot, nőgye-  
sületekről beszámolót és  
szerkesztői üzeneteket :: ::

**Ruhamintát** is ad a Divat  
Ujság musz-  
línából szabva, összeférelve  
s csak azért az árt, a  
melybe az a kiadóhivatal-  
nak kerül. Elsőrangú szabó-  
műhely foglalkozik a meg-  
rendelések teljesítésével :: ::



A DIVAT UJSÁG minden hónapban kétszer jelenik meg. Előfizetési ára  
nagyon olcsó. Negyedévre 2 K 20 f. Félévre 4 K. 40 f. Egész évre 8 K 80 f.

**A Divat Ujság tartalomjegyzéke:**

Aldozásra, bérmlásra és konfirmálásra való ruhák: 8—10., 62—64., 83—84. kép.  
Menyasszonyi öltözékek: 48., 52., 61. kép.  
Lakodalmi ruhák: 14., 19., 47., 49., 51., 53. kép.  
Sikkes otthoni ruhák: 37—39., 66. kép.  
Ujdivatu kalapok: 67., 76., 78., 79., 82., 86. kép.  
Elegáns sétaruhák: 54—55., 57., 75., 77., 81. kép.  
Elegáns pongyolák: 87—89. kép.

**Szórakoztató melléklet.**

Kandallótűznél. Irta *Gineverné Győry Ilona*.  
Borus szerelem. Irta *nemeskéri Kiss József*.  
Két levél. Irta *Ibolya*.  
Honvág. Irta *Emilia Pardo-Bozán*.  
Anoli csókja. Irta *Hevesi József*.  
Az élet utai. Regény. Magyarra átdolgozta *Zempléni Gyuláné*.  
Rendes rovatok: Kosmetika: Télen. Irta *Antal Gézané*. — Kertészet. — Nőgyesületek. — Háztartás. — Házasság. — Halálkozás. — Szerkesztői üzenetek.

**Egyéb mellékletek.**

Szabásmintaív.  
Színes divatkép.  
Kézimunkamelléklet.

**Minden házban nélkülözhetetlen a legújabb szabadalmazott FINDLER-féle ludtömő-készülék,**

annak kiváló előnye miatt. Behozott tény, hogy a készülék használatánál a lud gégejébe a legparányibb kukoricaszemese sem kerülhet. A tömés a szabadalmazott készülékkel biztosabb, gyorsabb és könnyebb, mint készülék nélkül, a leggyetlenebb esélés is minden veszély nélkül tölthető. A lud nem lesz annyira kinosva, mint azelőtt. A tömés e módjánál nagyobb máj érhető el és a lud gyorsabban hiszik. Egy darab ára bérmentetlenül 150 K.  
Központi iroda: A FINDER-féle szabadalmazott ludtömő-készülék eladási irodája, Vágújhely.  
Vezérképviselőség: **GEITNER és RAUSCH** Budapest, VI., Andrássy-ut 8. szám.

**Svájci himzést saját gyártmányut**  
női-, gyermek- és ágyfehérneműhöz, valamint menyasszonyi kelegyéhez küld vámmmentesen magánosoknak:  
**WAPPLER & GROB**  
St.-Gallen M. 5. Svájc.  
Tessék mintát kérni.  
Levélportó 25 fillér. Levelezőlapra 10 fillér.

Rendelésnél tessék hivatkozni a Divat Ujságra.

**Erdőzúgás**

Képek az erdők világából.

Irta: **Tanos Pál**.

Ára füzve 3 korona, bőrdíszkötésben 4 K 80 fill.

Kapható a BUDAPESTI HIRLAP könyvkiadóhivatalában és minden könyvkereskedésben.

**Most jelentek meg!**

**Nóbel Árpád kalandjai**

Irta: **Gró István**.

Ára füzve 2 kor. 80 fill., kötve 4 korona.

**Fitzné**

Angol regény. Irta: **Snaith J. G.**

Ára füzve 2 kor. 80 fill., kötve 4 korona.

Kapható a Budapesti Hirlap könyvkiadóhivatalában és minden könyvkereskedésben.



Minden rendszerű legjobb gyártmányu

**varrógép-, kötőgép- és kerékpár raktár.**

**Hollub János utóda Fehér Andor**

Budapest, IV., Magyar-utca 12—14. sz. Varrógép-, kötőgép- és kerékpárjavító-műhely.

Alapítlatott 1879.



Telefon 48—08.

Legújabb! Legújabb!

**Idegen szavak és nevek szótára.**

A gyakrabban előforduló idegen nyelvű szállóigék, szólások és rövidítések magyarázatával.

Szerkesztette: **KELEMEN BÉLA**

Bármily gazdag is a magyar nyelv szókincse, loptan-nyomon idegen szóval jelölünk meg egy-egy fogalmat. Még többször hallunk vagy olvasunk olyan idegen szavakat vagy neveket, melyeknek helyes értelmét hiába kerestük, mivel mindaddig nem volt olyan könyvünk, amelyben azoknak nyitjara akadtunk volna. Ezt a hiányt oszlatta el Kelemen Béla, az ismert nevé szótáráról kitűnő munkája, amelyben megvan a keresett idegen kifejezés eredeti alakja, kiejtése, származása és értelme.

Ára kötve 4 Korona.

Kapható a Budapesti Hirlap könyvkiadóhivatalában.

**Szabó László**

SZABÓ LÁSZLÓ társaságos gondokkal és sok utánjárással könyvet írt Jókairól, a melyben maga a szerző aránylag keveset beszél, hanem annál tömegesebben szólaltatja meg Jókait, Jókai barátait, rokonait és ismerőseit, a kik témáradék följegyzést hagytak hátra az utókornak a nagy költőkirályról. Rengeteg anyag ez a a legértékesebbjei ebben a könyvben mind össze vannak hordva. Ezzel a közvetlenséggel azt akarta elérni az író, hogy Jókai való egyéniségéről áttekinthető képet adjon az irodalom és történelemben nem is csalódott. Jókai önéletrajzi adataival szemben fölteszi könyvü a kritika szükségétlen voltát, jelen esetben hiányát megmagyarázni, ha tudjuk — és ki nem tudja, a ki műveit olvasta, — hogy Jókai sohasem bírta fékezni fantáziáját a öntudatlanul regényt írt akkor is, a mikor való történetet akart írni. Szabó László 864 oldalra terjedő s úgy részleteiben, mint teljes egészében érdekes művét számos, a költő életéből vett kép díszíti.

**Jókai élete és művei**

Képekkel.

Ára 4 kor. Kötve 6 kor.

Kapható a BUDAPESTI HIRLAP könyvkiadóhivatalában a pénz előzetes beklütése vagy utánvét mellett.



**Szépségghibák**



Azokat a szépségghibákat, melyekről ebben a hirdetésben szó van, mindenki ismeri. Tehát senkisémet tévedhet, hogy milyen szert válasszon és rendeljen nálunk.

Olyan szépségghibák, mely minden szépségghiba ellen jó legyen, nincs és józan észsel el sem képzelhető.

Mi azokat a komoly és ártalmatlan szereket, melyeket intézetünk alapította és főorvosa, **dr. Jutassy József** bőrgyógyász, egyetemes orvostudor, egészségintanár ur 20 évi tapasztalatában kipróbált és ismeretes sikereivel alkalmazott, a szépségghibák alapok szerint csoportosított és készletekben árusítjuk

Egy-egy készletben többféle szer van és kimerítő használati utasítás, mely arra is megtanít, hogy az illető szépségghibának mi a belső oka és ott van mindjárt az orvosi tanács is ellene.

Nálunk senki sem dobja ki a pénzét, mert szereink biztosan meghozzák azt az eredményt, melyet ígérünk. Gyógyintézetünk hírneve és virágzása ezen a szoliditáson alapszik.

**Egy készlet ára 10 kor.** Postai rendelés legjobb utánvétellel.

**Szépségápolás** alatt a bőrnek célszerű és rendszeres ápolását kell érteni. Intézetünk bőrápoló szereit 20 év alatt rengeteg nő használta és a legmagasabb korig fiatalosak, ránccmentesek maradtak.

Dr. Jutassy-féle

**Bőrápoló készlet** kérendő vagy rendelendő. Kénes, hámó bőr ápolására páratlan.

**Bőrfoltok** elmulasztására a dr. Jutassy-féle

**Bőrkoptató készlet** való, melynek szereit feltűnés nélkül mulasztják el a szeplőt és májfoltokat és hófehérré teszik az arcot, a nyakat, a kezeket.

**Bőrhajok** ellen a dr. Jutassy-féle

**Bőrgyógyító készlet** való, melynek szereit gyógyítják a mitesszereket, a pattanásokat, a bőrlikacsokat, a vörös orrot, a vörös kezet, a pirulást és máttá teszik az arcot.

Archámlasztásra a dr. Jutassy-féle

**Bőrhámlasztó készlet**

való. A hámlasztás körülbelül egy hétig tart. Nem jár fájdalommal, de olyan feltűnő, hogy el kell bujni. Azért csak olyan arcokra való, melyeken egyszerre több szépségghiba van, pl. régi pörusok, pattanásnyomok, szeplő, májfolt, lencsefolt, sebhely, himlőhely vegyesen. Bámulatos megtisztulás és megújulás az eredmény.

Hajbántalmak ellen a dr. Jutassy-féle

**Hajgyógyító készlet**

való, melynek szereit megszüntetik a hajhullást, megakadályozzák a kopaszságot, a hajtörést, hasadást, hamolyt. Számítalan férfi és nő hálás nekünk ezen szereinkért.


Archajak ellen a dr. Jutassy-féle

**Szörvesztő készlet**

szolgál. Ezen készlet szereit nem pusztítják ugyan ki örökre a fölösleges szörnyvést (mert ez csak szeméyes orvosi kezeléssel lehetséges), hanem gyengítik azt, szinte láthatatlanná teszik és szükség esetén alkalmazva, ártatlan módon lecsupaszítják az arcot, a karokat, vagy a test bármely részét.

**Hajfestésre** a dr. Jutassy-féle hajfestékek, szőke, világosbarna, sötétbarna és fekete színben kaphatók. Ezidőszent a mi hajfestékünk a legelőkeltebb, mert a jelzett szín biztosan bekövetkezik, lehetetlen színárnyalatok nem jönnek létre, nem piszkít, a fejbőrt nem fogja, olyan tartós, hogy 3-4 hónapban kell kissé utánfesteni s ami fő, nem kell hozzá idegen segítség. **Egy adag 10 K.** Cím:

**Kozmetikai Gyógyintézet** Budapest, IV., Kossuth Lajos-utca 4. I. emelet.



A Divat Ujság megjelenik havonként kétszer, minden hónap elején és közepén. Szerkesztősége és kiadóhivatala: Budapest, VIII. ker., Rökk Szilárd-utca 4. sz. Előfizetéseket csakis naptári 1/4, 1/2, 3/4 és egész évre fogad el bármelyik hazai könyvkereskedés, meg a kiadóhivatal.

negyed 2 kor. 20 all. postai csatendőre esőtküldéssel.

Minden számban szórakoztató melléklet és kétoldalas szabásmintaiv. Havonként színes divatkép és kézimunka-melléklet. Havonként váltakozva a nyolcoldalas Tündér Ujjak iparművészeti ujság, Családi Monogram-lap lapjai és színes kézimunka-kép.

### Divatcsevegés.

Régi babona az, hogy a menyasszonyi ruhát nem szabad felpróbálni. Ez a babona tarthatta magát abban az időben, amikor egyben annak az elvnek is hódoltak, hogy a menyasszonyi ruhának minél egyszerűbbnek és simábbnak kell lennie. Csak hogy a mai menyasszonyi ruha ment minden egykori hagyománytól. Ma ugyanolyan kifejezője a divatnak, mint minden más öltözet. A rövidke féloldalu uszálycsücsöknek, miután éppenséggel sem hat menyasszonyhoz illő méltóságosan, nem sok hive van; ebben az egyben inkább a komoly nagy uszályt kedvelik; de egyébként a menyasszonyi ruhának is féloldalu a dísz, redőzött az alja és hozzávágott hosszú vagy beillesztett félhosszu ujja van.

Menyasszonyi ruhának való szövetben nagy választék és egyformán szép valamennyi. Az már aztán egyéni ízlés dolga, hogy fényes vagy fénytelen legyen e a szövet, ügyet vetni legfeljebb arra az egy körülményre érdemes, hogy a fényes szövet sokkal inkább karcusit, mint a fénytelen. Az előbbihez tartozik a sok egymáshoz hasonló szatén: a szatén, krepp, muszlin stb. Halványabb fénye van a szatén-grénadinnak, tafota-radiumnak, kínai és egyéb kreppnek. Van aztán ezeknek a szöveteknek egy nagy előnyük, hogy bár nagyon szélesek 100–110 cm., még a legjobb minőségökben sem valami drágák. Érdekes, hogy míg a menyasszonyi ruha minél lágyabb selyemből készül, a hozzávaló uszályt, mely a ruhára van téve, nehéz moarébból vagy brokáthól varrják; az uszályt a félmagasságig lágy posztóval bélelik és alól két-három sor csipkefodrot varrnak bele. Egyebekben a csipke a menyasszonyi ruhának is legszebb és legkedveltebb dísz. Többnyire valódi vagy kitűnő utánzatú malin-vagy santilli csipkét vesznek hozzá és készítenek csipketunikát, meg csipke-paniét is. A panié alkalmazásánál nagyon kell ügyelni arra, hogyan helyezik el, nehogy vas-tagítson.

Az alsó ruhát tetszés szerint készítik szaténból, glóriából, melynek a hivatalos elnevezése „satin de Chine”, dupla széles télselyem bélesanyagból vagy tafotából. Még a hajdísznél is, melyet minél egyszerűbbre kell tűzni, fontos a látvány elrendezése, amelyet most mindenki a tetszése szerint tűzhet. Nagyon divatos a kis fejkötőszerű látvány elrendezés, ami viszont sok mindentféle változatoságot megtűr. Elöl a derékvonal vagy a mell magasságig leeresztik, vagy fodor-szerűen elrendezve csak éppen a homlokra esik, hogy aztán a látványt a maga teljes szélességében mirtuszfüzérrel fogják össze a fej körül.

A fiatal hölgyek pongyolája fényűző is, kacér is. A Holzer divatruházában látnunk néhány ilyen modellt, amelyek úgy egyszerű, mint díszesebb kivitelben is igen szépek. A bluzról annyit, hogy úglátszik megunták már a sokféleségét és visszatérnek a hagyományos régi formájához, az egyszerű ingbluzhoz, mely megelégszik szegélyezéssel, rüncölással, de sokszor különösen tetszetős a csinos gallér és kézelődísz, vagy keskeny mellévrésszel.

Amiben pedig az új ingbluz a régítől eltér, az többnyire csak apróság. Így például

dánul a gombolás láthatatlan, a gomb a színleges gomblyuk mellé van illesztve; a gallér elüti szövetből és nem csipkéből készül és színes cernával van letűzve. Itt is kedvelt a feketének a fehérrel való elvegyítése, így például a bluz fehér és a díszes fekete. A tavaszi újdonságokat illetően pedig elárulhatunk annyit, hogy a szoknya ezután is szűk lesz és legfeljebb a 180–190 cm. szélességet éri el alól. A szoknya nagyon egyszerű, a kabát annál sikkesebb formájú és ezután is igen sok lesz a fekete-fehér viselet.

#### 1. sz. Új nappali hajviselet.

A csinos hajviselethez a haját előbb kisütjük és középen ketté választjuk. Hátul a tarkóban balról jobbra lapos betétre csavarjuk és itt teknőcfésűvel tűzzük meg.

#### 2. és 3. sz. Hálóing és fejkötő, menyasszonyi kelen-gyélhez.

Anyag a fejkötőhöz: 20 cm. batisztsifon; 2 m. hosszú, 3 cm. széles valansziencsipke; 1 m. hosszú, 3 cm. széles fehér selyemszalag.

Az elegáns fehérneműt lyukacsos himzés, lapos himzés és hurkolás díszíti. A fejkötőt 84 cm. széles batisztsifonból szabjuk. A hálóinghez szükséges: 3 1/2 m. hosszú szövet; 1 1/4 m. hosszú lyukacsos szalag és 1 1/4 m. hosszú fehér szalag, mindegyik 2 cm. sz. A hálóinget hasíték nélkül szabjuk s az előli ingaljat a vállpántszerű himzés alatt áthatítjuk s a széleit lyukacsos szalaggal ismét egyesítjük, a felső szélet behuzva. A szalag áthuzhatása végett, a kivágás szélétől 1 cmnyire, 1 illetve 5 cmnyi közökben, 1 cm. hosszú lyukakat dolgozunk ki. A 30 cmnyire behuzott félhosszu ujjakra lyukacsos szalaggal erősítjük föl a 11 cm. széles, 60 cm. bő fodrot. A díszes, laposan feltűzött szövetrészből álló fejkötőt csipke határolja, elől csokorral díszítve. A fejkötőt 35 cm. hosszú csipkés szalaggal kötjük fel, baloldalt csokorra kötve.

#### 6. és 7. sz. Pongyolakabát és fejkötő.

Anyag a pongyolához: 2 m. hosszú, 100 cm. széles selyembatiszt; 3 3/4 m. hosszú, 8 cm. széles himzett szalag; 2 1/2 m. hosszú, 7 cm. széles szalag. A fejkötőhöz: 40 cm. hosszú, 45 cm. széles valansziencsipkeszövet; 55 cm. hosszú, 3 cm. széles valansziencsipke; 55 cm. hosszú, 7 cm. széles hasonló csipke; 1 1/4 m. hosszú, 10 cm. széles szalag.

Tisztán beékelt himzett szalag díszíti a kimonószerűen szabott pongyolát, amelyet elől szalagsokrokkal kötünk össze. Az ujjakat szintén szalagsokrok díszítik. A fejkötőnek 40–50 cm. átmérőjű kerek részt szabunk, amelyet a fejbőségnek megfelelően behuzunk. A szélét 3 cm. széles és 7 cm. bő kissé huzott valanszienc csipkefodor határolja. A felvarrását eltakaró szalagot oldalt rozettába kötjük.

#### 8. és 8a. sz. Ruha 10–12 éves leányoknak.

Anyag: 2 3/4 m. hosszú, 100 cm. széles gyapjubatiszt; 3/4 m. hosszú, 50 cm. széles selyem; 1 1/2 m. hosszú, 10 cm. sz. selyemmel kihímezett túllibet; 40 cm. h. 2 cm. sz. betét; 1/2 m. h. 100 cm. sz. mosótűl.

A csinos ruha derekát hátul kapcsolt bélésderékre dolgozzuk. A belülről 17 cm. nyire rövidített ujjakat az alsó szélén és ettől 2 cmnyire 4 cm. széles túllplisszé díszíti. A vállon egybeszabott alsóderékre rajz szerint tisztán elküljűk be a túll vállpántot. A nyakkivágást keskeny betét díszíti. A 103. és 104. fig. szerint szabott derék-részeket fönt és lent behúzzuk és vonal- és számjelzés szerint a bélésre varrjuk. A 105. fig. szerinti ujjakat a bevarrás kidolgozása után a hajtásvonalig, ennek mentén



1. sz. Új nappali hajviselet.

**Szabásminták megrendelését közvetlenül a Divat Ujság kiadóhivatalába kell címezni: VIII., Rökk Szilárd-u. 4.**

**Aldozásra, bérmalásra, polgári esketésre való ruhák, menyasszonyi fehérenemű.**



Kész szabás szám 7814. (hálóing és fejkötő); 7815. (nappali ing); 7816. nadrág; I. és II. nagyságban kapható. 2-5. sz. Menyasszonyi fehérenemű kézihimzéssel. A nadrág és nappali ing himzése külön és magy.: mintaív 9. XXXII. sz. 199-202a. fig.

kihajtjuk s a sarkait selyemmel borítjuk. Az alsó szélét csillagtól csillagig kétszeresen behúzzuk és balról simán hagyjuk. A díszgallért a 106. fig. szerint a széles betétből szabjuk, a sarkait figyelembe véve. A külső szélét 4 cm. széles túllplisszé határolja. Az alj 64 cm. hosszú, 2,50 cm. bő egyenes szövétből van szabva, amelyet keskeny laposráncokba plisszírozunk. Az 5 cm. széles ráncolt selyemövet hátul csokor díszíti.

**10. sz. Ruha könnyű himzéssel.**

Anyag: 3 m. hosszú, 100 cm. széles szövét; 1/2 m. hosszú, 45 cm. széles csipkésövét; 2 m. hosszú, 1 1/2 cm. széles valansziensipke.

A könnyű gyapju batizstruhát fehér műselyemmel dolgozott laposöltésű és nefelejtsponctokból álló himzés díszíti. Himzés díszíti a vállpántgallért és a tunika alsó szélét. Ugy a tunika,

mint a vállpántgallér külső széléit hurkoljuk, az utóbbit még plisszés valansziensipkével is határolva. A tunika alól a bélésaljra varrt plisszés felsőszövet fodor látszik ki. A miderbe nyúló alját a derék felsőszövettel egyesítve, fejecskébe húzzuk. A derékkal egybeszabott ujjakat fönt közepén egy csoport kiálló szegélybe varrjuk. Az ujjakat csipkekézelt határolja. Ehhez hasonló a vállpánt és az állógallér. A ruhát hátul kapcsoljuk.

**14. és 14a. sz. Látogatóruha bordás selyemből.**

Anyag: 7 m. hosszú, 80 cm. széles selyem; 1 figura; 1 1/2 m. hosszú, 6 cm. széles hermelindísz; 6 nagy, 10 kicsi gomb; 1 m. sujtás.

A csinos szabású mintánk fekete-zöld bordás selyemből készült. Hermelin díszíti a derék kivágását s az ujjakat határolva. A figurának élénkzöld bársonyt veszünk, arany és ezüst himzéssel. A miderbe nyúló alját tunika borítja, amelynek szélei elől egymást borítják. A tunikát jobboldalt felfogjuk s a bal szélre tűzzük hamis gombolással, vagy galelitgombok és beszegett gomblyukak segítségével. Érdekes az erősen rövidített derék szabása. Az elejét és hátát a vállon egybe szabjuk. A hosszú sonka ujjakat a bélésderékba varrjuk. Az ujjak bőségét mély ráncsal szűkítjük, amely az also szélétől kezdődik és az ujjakra van tűzve, gombbal megerősítve. A ránc könyöknél kiáll és részt vonalban fölfelé nyúlva a karöltőbe foglaljuk. A derék felsőszöve szabadon borítja az ujjakat. A derékrészeket elől és hátul ráncokba rakjuk. A bal előli rész szélesen borítja a jobbát s a



Kész szabás szám 7454. 6-7. sz. Ponyvolakabát és fejkötő.

fehér selyem felett behúzott vörös sifonnal töltjük ki. Hasonlóképpen díszítjük a derék előli részeit. A vállrészeket, kézelőket és az esarpalapot himzett selyem adja, amellyel az övet is díszítjük úgy elől, mint hátul. A kerek gallért és az ujjak hajtókáit szőrmecsik határolja. Az ujjakat a hosszú vállal szabott derékrészek alá foglaljuk.

**21. és 21a. sz. Ingbluz letűzött hajtással.**

Anyag: 1 1/2 m. hosszú, 100 cm. széles fehér gyapjuszövet; 1/2 m. h. 50 cm. széles fekete selyem; 3 nagy, 12 kicsi üvegomb.

Az előli kapcsolt bluzt fehér gyapjuszövetből és fekete selyemből varrjuk. A 37. és 38. fig. szerinti előli és hátrészt kereszt és pont szerint ráncokba rakjuk, amelyeket a külső és belső hajtásukon letűzünk. A jobb előli szélére 5 cm. széles laposráncot tűzünk. A balra átkapcsolt 39. fig. szerinti állógallért



11-13. sz. A 37-39. szám háta.



**Három ruha első áldozásra.**

Kész szabás szám 7817. 10-12 és 12-14 évesnek. 8-9a. sz. Ruha csipkegallérral 10-12 éves leánynak. Szab.: m-iv 9. XX. sz. 103-106. fig.

Kész szabás szám 7818. 10-12, 12-14 és 14-16 évesnek. 9-9a. sz. Ruha bodordíszrel 12-14 éves leánynak. Szab.: magy.: mintaív 9. XIX. sz. 99-102. fig.

Kész szabás szám 7819. 12-14 és 14-16 évesnek. 10. sz. Ruha könnyű himzéssel 14-16 éves leánynak.

már említett figura alatt kapcsolódik. A gombok és sujtáshurkok díszül szolgálnak. A ruhát elől kapcsoljuk.

**15-18. sz. Új díszgallérok.**

Anyag a 15. sz.-hoz: 40 cm. batiztvászon; 1 1/4 m. hosszú, 3 cm. széles spahtel-csipke; 1/4 m. hosszú, 20 cm. széles csipke; a 16. sz.-hoz: 1/2 m. hosszú, 100 cm. széles túll; bőrbandó csattal; a 17. és 18. számhoz: 90 cm. hosszú, 45 cm. széles csipkésövét; 1/4 m. hosszú, 100 cm. széles fekete túll; 10 cm. hosszú, 100 cm. széles fehér túll; 1/4 m. hosszú, 44 cm. széles fekete selyem; 35 cm. hosszú, 2 cm. széles szkunksz ost.

A fehér batiztvászonból készített gallérnak a 204. és 205. fig. szerint szabott gallér és hajtóka részeit finom gépcsipkével határoljuk és szám szerint a 203. fig. szerinti foglaló duplaszöve közé foglaljuk. A foglaló alsó széléhez varrjuk a 20 cm. széles, elől 9 cm. széles lekeskenyített plisszés csipkét. A 22 cm. széles túllplisszét a felső szélétől 9 cm-nyire vörös bőrbandóval fogjuk össze, amelyet két csattal áthúzzunk és egy csattal díszítünk. A csinos, finom, fehér csipkésövétgallért 1 1/2 cm. széles túllpánt határolja. A nyakkivágáson kissé behúzzuk és fekete selyemfogalóra varrjuk, amelyhez egy szkunkszcsikot, valamint egy fekete és egy fehér túllplisszét varrunk. Előli négy kicsi selyemcsokor díszíti.



15-18. sz. Új díszgallérok. A 15. sz. hajtókás gallér szab.: m-iv 9. XXXIII. sz. 203-205. fig.



14-14a. sz. Látogatóruha bordás selyemből. Polgári esketőre is alkalmas.



19-19a. sz. Látogatóruha bársonyból szőrmédíszrel. Polgári esketőre is alkalmas.



Kész szabás szám 7822. I., II., III. és IV. nagyságban kapható. 20-29a. sz. Ingblúz visszahajtott puha gallérral. Szab., magy.: mintáiv 9. IX. sz., 41-48. fig.

Kész szabás szám 7823. I., II., III. és IV. nagyságban kapható. 21-21a. sz. Ingblúz letűzött hajtással. Szab.: mintáiv 9. VIII. sz., 37-40. fig.

rajz szerint fekete selyem szegélyre tűzött hajtás díszíti. A fekete nyakkendő végeit gombra gomboljuk. A 40. fig. szerint szabott és csillagig behúzott ujjakat 8 cm széles, 28 cm. b5 szegélyezett kézelő határolja.

**22-24. sz. Fehérnemű 14-16 éves fiúnak.**

Anyag a nappali inghez: 2 1/2 m. hosszú, 80 cm. széles ingvász. A nappali ing előli ingaljában elől középen kidolgozott hasíték alá kis haránt hasítékot dolgozunk ki. A hasíték széleire 1 cm. széles kifelé fordított varrással, egy-egy 6 cm. széles szövetesikot varrunk és azután mint 3 1/2 cm. széles ránct az ingaljra varrjuk. Ezen ranc mellett két 1-1 cm. széles szegélyt varrunk: a ránctokat egymásra fektetve gomboljuk és alulról rá és alá tűzött csíkkal megerősítjük, amelyekkel a hasíték alatti szegélyeket és ránctokat is megerősítjük. A hátsó vállpántot, gallért és ujjfogalót



Kész szabás szám 7829. I., II. és III. nagyságban kapható. 20-29a. sz. Lebbenyés blúz keskeny bodordisszel.

Kész szabás szám 7830. I., II. és III. nagyságban kapható. 30-30a. sz. Blúz skótkockás selyemből.

zepső vonalat a középső vonalra illesztve egymásra fektetve és gomblyukakkal ellátva az ingaljba illesztjük, a gomblyuk pánt alatt két ránct rakva. A hátsó ingaljat behuzva a vállpánt dupla szövete közé foglaljuk. A gallér fogalót hátul középen 7 cm. hosszan négyszeresen, egyébként duplán vesszük. Hátul a felső szélén mindkét felső és alsó részt külön-külön tűzzük le, a gombnak helyet hagyva. A 92. fig.-nak dupla vonalai az ujjak alsó felében kidolgozandó hasítékot jelzik, amelynek előli széléhez 2 cm. széles hasítékpántot varrunk s a hátsó szélét beszegjük. A kézelőket finom vászonból, bélésből és közvászomból készítjük. A 20 cm. hosszú oldalhasítékot kis ékek biztosítják. Anyaga: 2 1/2 m. hosszú ingszövet; 1/2 m. hosszú piké, 80-80 cm. szélességben; 15 cm. hosszú finom vászon. A mosószalaggal díszített hálóinghez szükséges: 2 1/4 m. hosszú, 80 cm. széles ingszövet; 2 m. hosszú vörös-fehér mosószalag. Az ingaljakat a 191. és 192. fig. szerint szabjuk, a részeket a kis rajz méretei szerint kiegészítve. Az előli részbe a dupla vonal mentén hasítékot, ez alá pedig kis haránt hasítékot dolgozunk ki, a hasíték széleire 1/2 cm. széles kifelé fordított varrással, 6-6 cm. széles szövetesikot tűzve. Ezt mint



31-34. sz. Fehérnemű 10-12 éves leányoknak. Szab., magy.: mintáiv

3 1/2 cm. széles ránctot az ingaljra tűzzük. Mindkét oldalt jelzés szerint 1 cm. széles ránctot varrunk le, azután anyakkivágást a 193. fig. szerint kikerekítjük, a hasíték széleket egymásra fektetjük és gom-



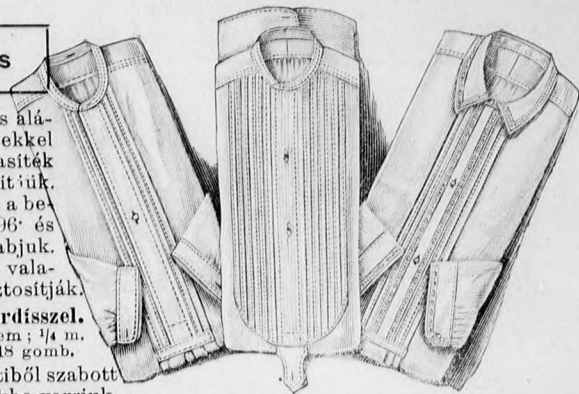
35-38. sz. A [75-77. szám hátkepe.

**Célszerű ruházkodás**

boljuk. A hasíték széleit lent, fölé és alátűzött csíkokkal biztosítjuk, amelyekkel az oldalsó ránctokat és a haránt hasíték alatt rakott két ránctot is megerősítjük. A hátsó vállpántot, a gallér fogalót, a behajtást és az ujjfogalót a 194-196. és 198. fig. szerint dupla szöveteiből szabjuk. A 197. fig. szerinti ujjak hasítékait, valamint az oldalhasítékokat kis ékek biztosítják.

**29. és 29a. sz. Lebbenyés blúz bodordisszel.**  
Anyag: 3 m. hosszú, 50 cm. széles selyem; 1/4 m. hosszú, 45 cm. széles csipkeszövet 15 gomb.


A csinos, aranybarna szatin libertiből szabott blúz elejét és hátát csoportszegélyekre varrjuk, amelyek közé gombokkal és bodorszegéllyel díszített laposránctot illesztünk. Az állógallérral ellátott és ezzel együtt sárgás csipkeszövetből szabott vállpánt felvarrást bodorral határolt selyempánt takarja. Az ujjak hajtókait és a lebbenyrészeket hasonlóképpen díszítjük. A lebbenyrészeket keskeny pánt takarja. A blúzt hátul kapcsoljuk. felsőszövet kivágása alá tűzött ujjak félhosszúak.



Kész szabás szám 7824. nappali ing, 7825. felsőing, 7826. hálóing, 12-14 és 14-16 éveseknek. 22-24. sz. Fehérnemű 14-16 éves fiúnak. A felső- és hálóing szab.: mintáiv 9. XVII. és XXXI. sz., 83-93. és 191-198. fig.

30. és 30a. sz. Blúz skótkockás selyemből.

Anyag: 3 m. hosszú, 50 cm. széles selyem; 6 gomb; 1/4 m. hosszú, 48 cm. széles selyem. Az elől kapcsolt egyszerű blúzt szürkés-lila, skót kockás tafotából



25-26. sz. Két gallér és kézelő kézihimzéssel. Szab., magy. és rajz: mintáiv 9. XIV. sz., 69-72. fig.

A szegélyezés, a nyakkendő s a kézelő visszahajtott sarka egyszínű szürke selyemből készül. A blúzrészeket az alsó szélükön rátartjuk és lebbenyrészekkel határoljuk, amelyeket hátul szegély felett egymásra tűzünk, elől erősen visszavágyva. A díszet gombok képezik. Az ujjak félhosszúak.

**38. sz. Bluzos ruha kövérebb nőnek.**  
Anyag: 3 1/4 m. hosszú, 50 cm. széles selyem; 40 cm. hosszú, 45 cm. széles mintázott túll; 35 cm. hosszú, 9 cm. széles paszomány; 24 gomb; 2 1/2 m. hosszú, 130 cm. széles sevió.

A célszerű ruha alját sötétzöld sevióból szabjuk. Az alj felett viselt, elől kapcsolt világosabb zöltszínű selyembőlűzt hajtóka díszíti. A blúz szöveteit a derékon kissé túlerő blúzbélésre dolgozzuk. A betétet a 49. fig.

Kész szabás szám 7827. II. nagyságban kapható. 27. sz. Ágyban fekvő betegnek vagy lábadozónak való gallérformájú kabát könnyű himzéssel. Szab., magy. és hátkep: mintáiv 9. XIII. sz., 68. és 68a. fig.

Kész szabás szám 7828. II. és III. nagyságban kapható. 28. sz. Ágyban fekvő betegnek vagy lábadozónak való kabát vattával beelve és letűzve. Szab., magy. és hátkep: mintáiv 9. XII. sz., 64-67a. fig.

duplaszövetből szabjuk. Az oldalsó hasítékot, valamint az ujjakat kis ékek biztosítják. A felső inget a 86-93. fig. szerint szabjuk, az ingaljakat a kis rajz méretei szerint kiegészítve. A bélésből és közvászonnal készített mellbetét piké részait az előli szélén 4 1/2 cm. széles ránctba, e mellett pedig öt szegélybe varrjuk. A mellbetét részait a kö-



Kész szabás sz. 7834. I., II. és III. nagyságban kapható. 37. sz. Ruhablúzzal: gyapjuszövet alj és bársonyderék. Ehhez 11. sz. Szab., magy.: mintáiv 9. XXVI. sz., 148-157. fig.

Kész szabás szám 7835. III. és IV. nagyságban kapható. 38. sz. Bluzos ruha kövérebb nőnek. Ehhez 12. sz. Szab.: mintáiv 9. X. sz., 49-55. fig.

Kész szabás szám 7836. I., II. és III. nagyságban kapható. 39. sz. Bluzos ruha vászonból borakott alj és riseljőhimzésű blúz. Ehhez 13. sz. Szab., magy. és a blúz himzésének rajza: mintáiv 9. XI. sz., 56-63a. fig. A himzés rajzát lásd magy.



Kész szabás szám 787. 88 cm. felsőbőség, I. nagyságban kapható.  
47. sz. Nyoszolyós leány ruha túllból csipkedisszel. Ehhez 59. sz.

Kész szabás szám 788. I. és II. nagyságban kapható.  
48. sz. Egybeszabott menyasszonyi ruha. Ehhez 68. sz. Szab.: mintáiv 9. XXIII. sz. 118-126. fig.

Kész szabás szám 788. II. és III. nagyságban kapható.  
49. sz. Lakodalmi ruha brokát-selyemből; örömanyanak is alkalmas. Ehhez 60. sz. Szab.: mintáiv 9. XXVIII. sz. 164-174. fig.

szerint túllból szabjuk. Ehhez hasonló az állógallér. Az elejét és hátát az 50. és 51. fig. szerint szabjuk, az 50. fig. középső vonalát figyelembe véve. A hajtókát az 52. fig. szerint vászonból szabjuk és a felső szélén mintázott selyem paszománnyal, lefelé pedig selyemmel borítjuk. Tetszetősek az 53. fig. szerinti ujjak, amelyeknek felső részéből kézelőt szabunk. A szabásnál figyelembe veendő az alsó fél felső szélét jelző határvonal és lent az alsó rész külső széle. A kézelő felett az ujjak széleit csillagig behúzzuk. A 4 cm. széles övet a bluz szélére varrjuk. A kis rajz 54a., 54b. és 55. fig. szerint szabott aljnak bal előli lapját fent a finom vonalig három 1 cm. széles szegélybe varrjuk. A jobb előli lapot, amelyen figyelembe veendő a középső vonal, túllérő széllel a bal lapra tűzzük a finom vonal szerint. A tűzősorok az alsó szélén a 6 cm. széles szegélyt megerősítve lölytatónak. A szegély számára a szövetet külön számítjuk. A dísz-



ságban kapható.  
54. sz. Szőrmekabát persaprémmel díszítve. Ehhez 56. sz.

kapható.  
55-55a. sz. Szőrmekabát. Szab.: mintáiv 9. XXII. sz. 114-117. fig.

58. sz. Az 51. szám hátkepe.



40-43. sz. A 70-73. szám ellenkező oldalról.

kal szűkítjük. Az alj alsó részén 6 cmnyi közökben túllbetétek húzódnak végig. Minden betét végén laposráncokba rakott csipkediss van. A kimonószerűen szabott bluzderék túll fűrészek díszítik, amelyeket az aljhoz hasonlóan valanszenbetétek és csipke díszít. A fűrészek elől és hátul keresztződnek és alóluk fehér gipűrbetét látszik ki. Az ujjakat csipkéből és betétből való hajtóka díszíti. A ráncolt szalagövet hátul csokor díszíti.

**48. sz. Egybeszabott menyasszonyi ruha.**

Anyag: 6 1/2 m. hosszú, 110 cm. széles szatin grenadin; 3 1/2 m. hosszú, 12 cm. széles túllbetét; 40 cm. hosszú, 45 cm. széles pettyes túll; 4 m. hosszú, 4 cm. széles plisszírozott csipke.

Az egyszerűen elegáns elefántcsont színű selyem menyasszonyi ruhát gyapjuszövetből vagy bársonyból is szabhatjuk. A 118. és 119. fig. szerint pettyes túllból szabott betéteket tisztán illesztjük a hátul kapcsolós bélésderékba. Ehhez hasonló az állógallér. A bélésderék bal felét elől és hátul derékig felsőszövettel borítjuk, amelyet a 120. és 121. fig. szerint szabunk, de csupán derékig, az alsó bevarrás helyett állóránccokat dolgozunk ki. A bélésujjakat könyéken fölül selyemmel borítjuk. A jobboldalt egybe szabott tunikának rövidre vett részeit a 120. és 121. fig. szerint szabjuk, a részeket a kis rajz méretei szerint kiegészítve, a hosszát deréktől mérve. A 120. fig.-án ezenkívül figyelembe veendő a behajtás. A bevarrásokat adat szerint dolgozzuk ki. A varrások azzurok, azaz keresztöltésekből állanak. A derekat és aljat hátul kapcsoljuk s a tunikát balra átkapcsoljuk. A tunika alsó szélét betét és 3 cm. széles, duplán vett keresztöltésekkel felvarrt részüt pánt határolja. A 123. fig. szerinti felsőujjakat hasonló betét díszíti. A 21 cm. széles, négy szegélycsoporttal díszített selymesikből áll. A kis rajz 124-126. fig. szerint szabott alj lapokat keresztöltésekkel, vagy betűjelzések szerint egyesítjük. Az uszályos lap felső szélét és az alsót baloldalt haránt vonal szerint kissé behúzzuk. Az uszályt selyemmel béleljük és belülről plisszés csipkével borítjuk. Az aljat derékban a bélésderékra varrjuk.

**49. sz. Lakodalmi ruha brokát-selyemből.**

Anyag: 4 m. hosszú, 110 cm. széles selyem; 35 cm. hosszú, részüt vagott bársony; 40 cm. hosszú, 45 cm. széles mintázott túll; 2 1/4 m. hosszú, 20 cm. széles tüllcsipke; 3 m. hosszú, 16 cm. széles selyemszalag; egy hüvelyk dísz; 1/4 m. hosszú, 100 cm. széles sifon; 2 m. hosszú, 5 cm. széles tüllcsipke.

Az örömanyanak való, egyszerűen elegáns ruha lila brokát-selyemből készül. A vállpántot és az állógallért a 164. és 166. fig. szerint mintázott fehér túllból szabjuk és sifonnal béleljük. A 165. fig. szerint fehér sifonból szabott előli betéteket szabás előtt haránt szegélyekbe varrjuk. Az előli és hátrészt a 167. és 168. fig. szerint szabjuk. A 169. fig. szerint szabott ujjakon figyelembe veendő az alsó részének a felső szélét elző körvonala. Az ujjak behúzott alsó szélét ekrúszinű csipkeborító határolja, amelynek a közepét 2 cm. széles bársonypánt díszíti. A díszpántot a 170. fig. szerint részüt bársonyból szabjuk, a külső szélén kissé megnyújtva. A pánttal végződő csipke felső szélét a kis rajz 171. fig. szerint kivágjuk, azután behúzzuk s a selyemmel bélelt pántot betűjelzés szerint hozzá varrjuk. A hüvelyk díszet elől varrjuk fel. A kis rajz 172-174. fig. szerint szabott alj előli és hátlapját kereszt és pont szerint két laposráncba rakjuk, amelyeket a második jelig láthatatlan közelítéssel vagy belül felvarrt szalaggal megerősítünk. Az oldalapot a hátsó szélén jelzés szerint két kiálló ráncba tűz-




Kész szabás szám 786. II. nagyságban kapható.  
57-57a. sz. Elegáns látogató vagy anyakönyvi esketésre is alkalmas ruha, fehér selyem matlaszból szűkszalaggal.

tűzősorok és legyek egészítik ki. A hátsó lapot vonal és jelzés szerint, a közepe felé fektetett ráncba rakjuk, amelyet a második jelig letűzzük. A hátsó lapot túllérő széllel az előli lapokra tűzzük.  
47. sz. Nyoszolyósleány ruha.

Anyag: 2 3/4 m. hosszú, 110 cm. széles túll; 20 m. hosszú, 2 cm. széles valanszenesipke; 9 1/2 m. hosszú, 2 cm. széles hasonló betét; 1 gipűr vállpánt; 2 m. hosszú, 10 cm. széles libertiszalag.

Az elefántcsontfehér pettyes túllruha fehér vagy színes ponzséselyem alsóruhán viselhető. Az aljat a túlljét a felső szélén keskeny kiálló ráncokkal

Menyasszonyi és lakodalmi ruhák.



Kész szabás szám 784. II. nagyságban kapható.  
50-50a. sz. Elegáns estélyi tunikázott alj.

zük. A ruhát hátul kapcsoljuk. A ráncolt szalagövet tul kacs díszíti.  
50. és 50a. sz. Elegáns estélyi öltözk.

Anyag: 4 1/2 m. hosszú, 110 cm. széles selyem; 2 1/2 m. hosszú, 40 cm. széles csipke; 16 cm. széles, 25 cm. széles hasonló csipke; 1 tuant szomb; 21 róza lomb.

A kukoricaszínű eleg selyemöltözéket elefántcsont színű csipke és halvány selyemróza díszíti bal oldallal. Az alj alsó lap rövidített tatóta bélésbe varrjuk. Az alj jobb lap széles szegéllyel hamis bolással díszítve a balra varrjuk. A válldíszet elől bal oldala róza alatt tűzzük meg, alsó szélét kissé húzott csipke határolja, a kis uszályt borítva. A bélésderékát selyemmel és csipkével borítjuk; ezt az előli és egyenlő



**Selyem-, bársony-, csipkeszövetek, divatkülönlegességek**



Kész szabás szám 787, 88 cm. felsőbőség, I. nagyságban kapható.  
47. sz. Nyoszolyós leány ruha tüllből csipkésdíszel. Ehhez 59. sz.

Kész szabás szám 788, I. és II. nagyságban kapható.  
48. sz. Egybeszabott menyasszonyi ruha. Ehhez 58. sz. Szab.: mintaiv 9. XXIII. sz., 118-126. fig.

Kész szabás szám 789, II. és III. nagyságban kapható.  
49. sz. Lakodalmi ruha brokát selyemből: örömanyanak is alkalmas. Ehhez 60. sz. Szab.: mintaiv 9. XXVIII. sz., 164-174. fig.

szerint tüllből szabjuk. Ehhez hasonló az állógallér. Az elejét és hátát az 50. és 51. fig. szerint szabjuk, az 50. fig. középső vonalát figyelembe véve. A hajtókát az 52. fig. szerint vászonból szabjuk és a felső szélén mintázott selyem paszománnyal, lefelé pedig selyemmel borítjuk. Tetszetősek az 53. fig. szerinti ujjak, amelyeknek felső részéből kézelőt szabunk. A szabásnál figyelembe veendő az alsó fél felső szélét jelző határvonal és lent az alsó rész külső széle. A kézelő felett az ujjak széleit csillagig behuzzuk. A 4 cm. széles övet a bluz szélére varrjuk. A kis rajz 54a., 54b. és 55. fig. szerint szabott aljnak bal előli lapját egy finom vonalig három 1 cm. széles szegélybe varrjuk. A jobb előli lapot, amelyen figyelembe veendő a középső vonal, túlerő széllel a bal lapra tűzzük a finom vonal szerint. A tűzősorok az alsó szélén a 6 cm. széles szegélyt megerősítve folytatódnak. A szegély számára a szövület külön számítjuk. A dísz-

lyett állóránccokat dolgozzuk ki. A belésujjakat könyvéken fölül selyemmel borítjuk. A jobboldalt egybe szabott tunikának rövidebbre vett részeit a 120. és 121. fig. szerint szabjuk, a részeket a kis rajz méretei szerint kiegészítve, a hosszát deréktól mérve. A 120. fig.-án ezenkívül figyelembe veendő a behajtás. A bevarrásokat adat szerint dolgozzuk ki. A varrások azsurók, azaz keresztöltésekből állanak. A derekat és aljait hátul kapcsoljuk s a tunikát balra átkapcsoljuk. A tunika alsó szélét betét és 3 cm. széles, duplán vett keresztöltésekkel felvart részt pánt határolja. A 123. fig. szerinti felsőujjakat hasonló betét díszíti. A 21 cm. széles, kép szerint felvart fűs jobb fele 4 cm. széles selyemcsipkéből, betétből és 5 cm. széles selyempántból, a bal pedig 21 cm. széles, négy szegélysoporttal díszített selyemcsipkéből áll. A kis rajz 124-126. fig. szerint szabott alj lapokat keresztöltésekkel, vagy betűjelzések szerint egyesítjük. Az uszályos lap felső szélét és az alsót baloldalt haránt vonalszerint kissé behuzzuk. Az uszályt selyemmel béleljük és belülről plüssszalaggal borítjuk. Az aljait derékban a belésderékra varrjuk.

49. sz. Lakodalmi ruha brokát-selyemből.

Anyag: 4 m. hosszú, 110 cm. széles selyem; 35 cm. hosszú, rézsut vagott bársony; 40 cm. hosszú, 45 cm. széles mintázott tüll; 2 1/2 m. hosszú, 50 cm. széles tüllcsipke; 3 m. hosszú, 16 cm. széles selyemszalag; egy himzett dísz; 1/4 m. hosszú, 100 cm. széles sifon; 2 m. hosszú, 5 cm. széles tüllcsipke.

Az örömanyanak való, egyszerűen elegáns ruha lila brokát-selyemből készül. A vállpántot és az állógallért a 164. és 166. fig. szerint mintázott fehér tüllből szabjuk és sítonnal béleljük. A 165. fig. szerint fehér sítomból szabott előli betétet szabás előtt haránt szegélyekbe varrjuk. Az előli és hátrészt a 167. és 168. fig. szerint szabjuk. A 169. fig. szerint szabott ujjakon figyelembe veendő az alsó részenek a felső szélét elzáró körvonala. Az ujjak behuzott alsó szélét ekrúszinű csipkeborod határolja, amelynek a közepét 2 cm. széles bársonypánt díszíti. A díszpántot a 170. fig. szerint rézsut bársonyból szabjuk, a külső szélén kissé megnyújtva. A pánttal végződő csipke felső szélét a kis rajz 171. fig. szerint kivágjuk, azután behuzzuk s a selyemmel bélelt pántot betűjelzés szerint hozzá varrjuk. A himzett díszet előli varrjuk fel. A kis rajz 172-174. fig. szerint szabott alj előli és hátlapját kereszt és pont szerint két laposránca rakjuk, amelyeket a második jelig láthatatlan közötéssel vagy belül felvart szalaggal megerősítünk. Az állólapot a hátsó szélén jelzés szerint két kiálló ránca tűz-



54. sz. Szőrmekabát perzsaprémmel díszítel. Ehhez 56. sz. kapható.  
55-55a. sz. Szőrmekabát. Szab.: mintaiv 9. XXII. sz., 114-117. fig.



56. sz. Az 54. szám hátképe.



40-43. sz. A 70-73. szám ellenkező oldalról.

kal szűkítjük. Az alj alsó részén 6 cmnyi közökben tüllbetétek húzódnak végig. Minden betét végén laposránccokba rakott csipkésdísz van. A kimonószerűen szabott blazderekat tüll fűrészek díszítik, amelyeket az aljhoz hasonlóan valanszienteték és csipke díszít. A fűrészek előli és hátul keresztződnek és alóluk fehér gipűrbetét látszik ki. Az ujjakat csipkéből és betétből való hajtóká díszíti. A ránccal szalagövet hátul csokor díszíti.

48. sz. Egybeszabott menyasszonyi ruha.

Anyag: 6 1/2 m. hosszú, 110 cm. széles szatén grenadín; 3 1/2 m. hosszú, 12 cm. széles tüllbetét; 40 cm. hosszú, 45 cm. széles pettyes tüll; 4 m. hosszú, 4 cm. széles plüssírozott csipke.

Az egyszerűen elegáns elefántesont színű selyem menyasszonyi ruhát



Kész szabás szám 786, II. nagyságban kapható.  
57-57a. sz. Elegáns látogató vagy anyakönyvi esküdtésre is alkalmas ruha, fehér selyem matlaszból szűknakészítve.

Anyag: 4 1/2 m. hosszú, 110 cm. széles selyem; 2 1/2 m. hosszú, 40 cm. széles csipke; 65 cm. hosszú, 25 cm. széles hasonló csipke; 1 tuat kombi; 21 rózsaszínű lombo. A kukoricaszínű elegáns selyemöltözéket elefántesont színű csipke és halványlila selyemrózsa díszíti barna lombbal. Az alj alsó lapja rövidített tafota belésaljjal varrjuk. Az alj jobb lapja széles szegéllyel hamis gobolással díszítve a balra varrjuk. A váldíszet előli buldozós rózsza alatt tűzzük meg. A alsó szélét kissé húzott csipke határolja, a kis uszályt borítva. A belésderekat oldalsó selyemmel és csipkével borítjuk; ezt pedig az előli és hátlap egymást rész-



Kész szabás szám 784, II. nagyságban kapható.  
50-50a. sz. Elegáns estélyi öltözék tunikázott aljjal.

zük. A ruhát hátul kapcseljuk. A ránccal szalagövet hátul kaes díszíti.

50. és 50a. sz. Elegáns estélyi öltözék.


Anyag: 4 1/2 m. hosszú, 110 cm. széles selyem; 2 1/2 m. hosszú, 40 cm. széles csipke; 65 cm. hosszú, 25 cm. széles hasonló csipke; 1 tuat kombi; 21 rózsaszínű lombo.

A kukoricaszínű elegáns selyemöltözéket elefántesont színű csipke és halványlila selyemrózsa díszíti barna lombbal. Az alj alsó lapja rövidített tafota belésaljjal varrjuk. Az alj jobb lapja széles szegéllyel hamis gobolással díszítve a balra varrjuk. A váldíszet előli buldozós rózsza alatt tűzzük meg. A alsó szélét kissé húzott csipke határolja, a kis uszályt borítva. A belésderekat oldalsó selyemmel és csipkével borítjuk; ezt pedig az előli és hátlap egymást rész-



58-58a. sz. Estélyi öltözék. Szab.: mintaiv 9. XXIV. sz., 128-131. fig.

Menyasszonyi és la... öbzékek.



Selyem-, bársony-, csipkeszövetek, divatkülönlegességek

Menyasszonyi és lakodalmi öszékek.



hez, az állógallérhoz s a 16. fig. szerinti ujjakhoz sifonnal bélelt tüllt veszünk. Az ujjakon figyelembe veendő a behajtás. Az ujjakat a karöltő körül szövettel borított bélésderékba varrjuk. A derék felsőszövege, mivel igen nagy, ketté van vágva s a 17a. és 17b. fig. szerinti részeket szabás előtt a hasíték vonala mentén A-tól B-ig egyesítjük. A felsőszöveget a vállakon kereszt és pont szerint két ráncba rakjuk. A kivágás szélét hattyuprém szegélyezi. A derék felsőszövegeének jobb fele elől mirtuszokrétaival van megfűzve, hátul a kapcsolást takarva, a bal félre nyúlik át, alatta a középső vonalig érő részt levágva. A bélésalját elől 55 cm. magasan és 60 cm. széles selyemmel borítjuk és csipkefodorral díszítjük. A felsőszöveget alját a kis rajz 18a., 18b. és 19. fig. szerint uszályal szabjuk. Az előli közepén vonaljelzés szerint túlerő jobb és a bal lapot elől kereszt és pont szerint két lapos ráncba, hátul a hátsó szélén két mélyebb ráncba rakjuk. Előli a ráncot mirtuszcsokor díszíti. A jobb lap főt a finom vonalig a balt takarja és könnyű kézzöltésekkel rá van erősítve. Az alá-érő szélét a bélésaljra varrjuk. Az öv ráncot. Az uszályos lapot csupán selyemmel béleljük.



44-46. sz. Az 53., 52. és 51. szám háta.



53. sz. Lakodalmi ruha.

Anyag: 4 m. hosszú, 90 cm. széles libertiselyem; 190 m. hosszú, 25 cm. széles tüllcsipke; 170 m. hosszú, 65 cm. széles hasonló csipke; 190 m. hosszú, 4 cm. széles bársonyszalag; 134 m. hosszú, 8 cm. széles hasonló szalag.

Az egyszerűen elegáns ruhát sötétlila selyemből szabjuk és hasonlószerű bársonyszalaggal, valamint fekete csipkével díszítjük. A hátul kapcsolt bélésderékát a 30. és 31. fig. szerint kivágjuk s a bélésujjakat megfelelően rövidítjük. A 32. és 33. fig. szerinti előli és hátrészt a belső szélén adat szerint behuzzuk s a kivágás szélén elől és hátul, 6 cm. széles dudorokba huzzott selyemcsikkal díszítjük. Hasonló, 10 cm. széles csik határolja a 34. fig. szerinti ujjakat is. A fisű 25 cm. széles csipkéből való, amelyet egy bársonyszalagra varrunk. A fisűt vonaljelzés szerint a derékra varrjuk és befelé szűken öszszefogjuk. A kis rajz 35. és 36. fig. szerint szabott alját, az alsó szélét 10 cm. széles dudor szegélyezi és 65 cm. hosszú, 170 cm. bő huzzott csipkéből való tunika borítja. A bársonyóvet hátul csokor díszíti.

54. sz. Szőrmekabát perzsaprémdisszel.

Anyag: hermelin; asztrakán és perzsapré; 8 paszománygomb; 4 m. zsinór.

Az elegáns bő asztrakánkabátot az előli és alsó szélén széles perzsapré díszíti, amiből a sálgallér, a kézelők és a zsebpánt is készül. Az utóbbiakat fekete selyemzsinór és gombok díszítik. Hasonlóképpen díszítjük a jobb előli részre varrt gomblyukpántot. A kabát előli széléit visszavágjuk. Jobboldalt a hajtókát hermelin díszíti, hermelinfodrocskából álló rojtos széllal. A bélése biborkék.

55. és 55a. sz. Szőrmekabát.

Anyag: szilbiban; hermelin, paszománydíszek és 4 paszománygomb.

A csinos szilbiban kabátot hermelingallér, nyakkendő és hajtókák díszítik. A 114. és 116. fig. szerinti szabást a kis rajz méretei szerint kiegészítjük, a hosszát deréktől mérve.

A 114. fig.-án még figyelembe veendő a behajtás. A bal előli részt csupán az előrajzolt körvonallal szabjuk ki, a két bevarrás kidolgozása után a kabát előli széléit vászonnal, a jobbott még szőrmével is megbéleljük. A 117. fig. szerint vászon- és selyembéléssel szabott lehajtott gallért szám szerint a kabátba varrjuk, hermelinnel borítjuk és a hajtásvonal szerint kihajtjuk. Előli két 32 cm. hosszú, 12 cm. széles hegyes végű csikból álló nyakkendő díszíti, amelyet főt csomóba kötünk. Az ujjakat az ujjak alsó széle szerint szabott hajtóká díszíti. A kabátot egy paszományhurokkal és egy ugyanilyen gombbal gomboljuk. A kabátot világos selyemmel béleljük.

57. és 57a. sz. Elegáns látogatóruha.

Anyag: 4 m. hosszú, 110 cm. széles szövet; 294 m. hosszú, 8 cm. széles szkunkszesik.

Az elegáns öltözetet tejszínű selyemből szabjuk és szkunkszszal díszítjük. A két lapból álló aljon a jobblap elől, egy belőle szabott csipkézetel, hátul letűzött széllal a balra nyúlik. A fehér selyemmel bélelt kabát háta két részből áll, hátul közepén egybeszabva. Egy a válltól kezdődő és egy oldal bevarrással, az egybeszabott előli részt félig testhezállóvá szükítjük. Az előli lebbenyszegélyét szkunkszesik takarja.



Kész szabás szám 7841. 88 cm. felsőbőség, I. és II. nagyságban kapható.

51. sz. Nyoszolyós leány ruha. Ehhez 46. sz. Szab., magy.: mintáiv 9. XV. sz., 73-78. fig.

Kész szabás szám 7842. I. II. és III. nagyságban kapható. 52. sz. Menyasszonyi ruha hattyuprémmel. Ehhez 45. sz. Szab.: mintáiv 9. V. sz., 14-19. fig.

Kész szabás szám 7843. II. és III. nagyságban kapható. 53. sz. Lakodalmi ruha, örömanának is alkalmas. Ehhez 44. sz. Szab.: mintáiv 9. VII. sz., 30-36. fig.

61. és 61a. sz. Elegáns menyasszonyi ruha. Anyag: 6 m. hosszú, 110 cm. széles selyem; 94 m. hosszú, 45 cm. széles csipkeszővet; 94 m. hosszú, 100 cm. széles tüll. Az egyszerűen díszített fehér düsesz liberti ruha elegáns. Csupán narancsvirág



Kész szabás szám 7848. 12-14 és 14-16 évesnek. 62. sz. Ruha könnyű tamburirozással konfirmációra.

Kész szabás szám 7849. 12-14 és 14-16 évesnek. 63. sz. Ruha csipkédíszszel konfirmációra. Szab., magy.: m.-iv 9. XVIII. sz., 94-98. fig.

Kész szabás szám 7850. 12-14 és 14-16 évesnek. 64. sz. Öltöny 16 éves fiúknak. Szab., magy.: mintáiv 9. XXX. sz., 182-190. fig.

Célszerű ruhák, kabátok és köpenyek.



Kész szabás szám 7851. I. és II. nagyságban kapható. 66. sz. Ruha bársonydisszel. Ehhez 65a. sz. Kész szabás szám 7852. II. és III. nagyságban kapható. 67. sz. Köpeny bordás selyemből és bársonyból. Ehhez 66. sz.

hosszu, 55 cm. széles bársony 3/4 m. hosszú, 3 cm. széles; 3/4 m. hosszú, 1 cm. széles; paszomány; 1 m. zsinór; 3 paszománygomb; 1 paszománydísz.

A két oldalt szőtt feketevöröshát fekete bársony hajtóka díszíti. A kabátot visszavágott elől és szélesen borítják egymást és fekete selyem zsinór, valamint nagygombok díszítik. A belső szélén lent, felsőszövet borítja. Az első elől részből szabjuk a második rész lebbenvét, amely paszomány díszít. A rögzített második hátrészt az elsőre tűzzük és paszománnyal díszítjük. A fekete bársonygallérhoz egy bársonycsokor párosul, amellyel egy csipkezsabót erősítünk fel. A sima ujjakat paszománnyal határolt bársony hajtóka díszíti. Az alj előli és hátlapját széles, lent lekerekített széllel a kiegészítő részekre tűzzük, amelyeket két szemközti ráncba rakunk.

70. sz. Látogatóruha redőzött aljjal. Anyag: 3/2 m. hosszú, 100 cm. széles bársony; 3/4 m. hosszú, 50 cm. széles selyem; kevés csipkezsabót; 2 paszomány dísz; 3 gomb; 12 cm. hosszú, 100 cm. széles túll; 2 1/2 m. hosszú, 12 cm. széles szalag.

A vakondokszürke bársonyruha aljának érdekessége van. A bal alj lapot előli és hátul könnyű ráncokba tűzzük és az előli közepén részt átnyúló jobb lap alá varrjuk. Az ujjakkal egybeszabott bluzderékon a hátrészt az előli részek vállára tűzzük. Az előli részek részt borítják egymást és paszománydíszekkel vannak kivarva. A siesi elefántcsontszínű csipkezsabóbetétet három különböző nagyságú gomb díszíti. Ehhez granátvörös selyemből szabott lehajtott gallér párosul. Az ujjak alsó széléhez túllpisszé alatt hasonló kezelőt varrunk. A vörös szalagvetet hátul nagy csokor díszíti.

71. sz. Ujabb szabású látogatóruha. Anyag: 4 m. hosszú, 120 cm. széles posztó; 1/2 m. hosszú, 45 cm. széles fehér selyem; 1/4 m. hosszú, 45 cm. széles részt vágott fekete selyem; 1 m. zsinór; 12 arany, 9 gyöngyházgomb.

A ruhát smaragdöld posztóból, az övét fekete selyemből s a mellényt fehér ponzséselyemből szabjuk. A felső ujjakat a derékrészekből szabjuk s az alsó ujjakat posztószegély alatt varrjuk fel. Az ujjakat keskeny posztófoglaló

és fehér selyemkézelők határolják. Az előli szélei felsőszövet betét alatt vissza vannak hajtva. A gyöngyházgombokkal gombolt mellényrészeket behajtott gallér határolja. Kék zsinórcsokor és aranygombok díszítik. Az alj számára a bélésalját közepéig posztóval borítjuk. Ezt borítja a tunika, amelyet előli baloldalt az aljból szabott pánt alatt feltűzünk. Hátul a tunika baloldalt csücskösen lefog, részt a hátsó közepre fekszik és széles szegéllyel a jobb tunikarészt takarja. Az aljat hátul kapcsoljuk.

72. sz. Látogatóruha mellényrészekkel.

Anyag: 4 1/2 m. hosszú, 118 cm. széles szerző; 3/4 m. hosszú, 45 cm. széles selyem; 5 selyemmel behuzott gomb; 20 gyöngyházgomb; 1/2 m. hosszú, 45 cm. széles mintázott túll; 10 m. hosszú, 110 cm. széles, 7 1/4 m. hosszú, 5 cm. széles zsinórszalag.


A kőszürke szerzőruha elűt díszes rész vörös posztó. Ez adja a vállpántrészeket, amelyek látszólag felgombolva, a túllbetét felett szétnyílnak. Ez felsőszövet mellényrészek borítják, selyem túlkörrel díszítve. A belső széleit zsinórszalag határolja, a karöltőt pedig selyemszegély, amely szabadon borítja az ujjakat. Az egyszerű három lapból álló aljat szintén paszomány díszíti. A selyemövével hátul felsőszövet esarpot erősítünk meg, amelynek bal függőleges szélére gombokkal kivarott pántot tűzünk.

73. sz. Hosszu kabát.

Anyag: 4 m. hosszú, 120 cm. széles diagonálszövet; 1/4 m. hosszú, 48 cm. széles bársony; 3/4 m. hosszú fekete-fehér selyemkordel; 3/4 m. hosszú, 22 cm. széles túllpiske; 12 bársonygomb.

A kabátot ásványszínű, minkét oldalán szőtt szövetből szabjuk és fekete bársonnyal, valamint fekete-fehér selyemkordellel díszítjük. A kabát részei egybe vannak szabva s a lent kibővülő ujjakat posztóhajtókák díszítik. Ennek a széleire zsinórral határolt, kes-

65-65a. sz. A 67. és 66. szám hátkepe.



68-68a. sz. Kabátos ruha szabó-disszel.

és mirtuszág díszíti. A deréknak előli és hátul keresztveződő mider-részei alól mély, fehér sifonnal bélelt elefántcsontszínű vállpánt látszik ki. A rövid túll felsőujjak lyukacsos pánttal végződnek és szabadon borítják a hosszú szűk selyemujjakat. A derék felsőszövetét derékban haránt ráncokba toljuk össze és lapos öltésekkel a tunikára varrjuk. Az alj előli széles lapja a felső felében bélés-selyemből, az alsó pedig düseszből való. Ezt a csücsbe vágott tunika takarja, amelyet baloldalt három, fölfelé fektetett ráncba rakunk s amellyel az uszályos lapra fekszenek. Az alj alsó részét a belőle szabott uszályval baloldalt hasonlóképen ráncokba rakjuk és az uszályos lapra fektetjük. A ruhát hátul kapcsoljuk. Az illúziós túllból való menyasszonyi fátyolt köröskörül széles maliné csipke határolja. A fátyol a divat szerint laposan a fejre simul és narancsvirág ággal van megtűzve.

62. sz. Ruha könnyű tamburirozással konfirmációra. Anyag: 3/4 m. hosszú, 110 cm. széles voál; 1/2 m. hosszú, 7 cm. széles betét; 4 m. hosszú, 2 cm. széles lyukacsos szalag; 16 gomb; 1/2 m. hosszú, 80 cm. széles pettyes túll; 1 m. hosszú sujtás; 3/4 m. hosszú, 45 cm. széles selyem.

A csinos fekete voál ruhát tamburirozás díszíti, amelyet himzett túllbetét is helyettesíthet. Az alj felső részén három lyukacsos szalag húzódik át, amelyeknek alsó szélét himzés határolja. A vállpánt húzott túllból készül, szintugy az állógallér is. A derekat előli sujtáspánt és kis gombok díszítik. A bő ujjak eleje a hátsókra van tűzve. A magas kézelőket gomblyuk és túllpisszével határoljuk. A selyemövet esarpvek díszítik.

66. sz. Ruha bársonydisszel. Anyag: 4 m. hosszú, 120 cm. széles posztó; 1/2 m. hosszú, 45 cm. széles részt vágott bársony; 40 cm. hosszú, 45 cm. széles csipkezsabót; 1 m. hosszú, 45 cm. széles szalag; 10 gomb.

A kőszürke posztóruhat sötétkék csikos bársony díszíti. Az alj alsó felét, amely egy rövidített bélésaljra van varva, oldalt két ránc díszíti. A tunikát előli keskenyebb, lent szélesebb bársonypánt határolja. A derékrészek előli bársonypánttal egymást borítják. A bársonygallért szövetpánt díszíti. A betét és álló gallér csipkezsabóval készül. A szalagcsokor kékszíni. Az ujjakat lent kibővülő kézelő határolja gomb és bársony szegésszel. A szövetövet előli és hátul egymásra gomboljuk.

67. sz. Köpeny. Anyag: 2 m. hosszú, 130 cm. széles szövet; 3 cm. hosszú, 70 cm. széles bársony; 6 nagy; 17 bársonnyal behuzott gomb.

Szürke fekete bordáselyem, új fajta gyapjuszövetből és fekete bársonyból szabjuk és elegáns kabátot. Az egybe és végig szabott hátsó részt és a rövidített előli részt az ujjakkal egybe szabjuk. Az előli részeket iveretten feltűzött bársonyrészek egészítik ki. A matrógallér és a hajtókák bársonyból készülnek. A felső kabát rész jobb előli szélén bársonypánt húzódik végig.

68. és 68a. sz. Kabátos ruha. Anyag: 4 m. hosszú, 125 cm. széles sevíó; 3/4 m.



Kész szabás szám 7855. II. és III. nagyságban kapható.

70. sz. Látogatóruha redőzött aljjal. Ehhez 40. sz.

Kész szabás szám 7856. I. és II. nagyságban kapható.

71. sz. Látogatóruha újabb formában. Ehhez 41. sz.

Kész szabás szám 7857. II. és III. nagyságban kapható.

72. sz. Látogatóruha mellényrésszel és paszománydíszel. Ehhez 42. sz.

Kész szabás sz. 7851. I. és II. nagyságban kaph. 69-69a. sz. Egyszerű kabátos ruha, utazásra is alkalmas. Szab. magy.: m-iv 9. XXIV. sz. 127-137. fig.

Kész szabás szám 7852. II. és III. nagyságban kapható. 67. sz. Köpeny bordás selyemből és bársonyból. Ehhez 66. sz.

Kész szabás szám 7855. II. és III. nagyságban kapható.

Kész szabás szám 7856. I. és II. nagyságban kapható.

Kész szabás szám 7857. II. és III. nagyságban kapható.

Kész szabás szám 7858. II. nagyságban kapható.

73. sz. Hosszu kabát szabóval és bársonygallérral. Ehhez 43. sz.

Kész szabás szám 7859. II. nagyságban kapható.

keny kiegészítőrészt tűzünk és gombokkal, valamint bársony hengerrel utánzótt gomblyukakkal díszítjük. Az előli széleit lent lekerekítjük, főt gomboljuk, a gomblyukakat bársonnyal beszegve. Elöl csipkezsabó és bársonycsokor díszíti. A vállgallért selyemkordel határolja.

75. sz. Öltözék egyszínű és csíkos szövetből.

Anyag: 2 m. hosszú, 130 cm. széles egyszínű és 2 1/2 m. hosszú, 130 cm. széles csíkos szövet; 2 nagy, 28 kicsi gomb.

Képünkön az annyira kedvelt egyszínű és csíkos szövet vegyítését látjuk, mintánkon sötétkék és kék-fehér csíkos sevíó. A két lapból álló aljat a kis rajz 20. és 21. fig. szerint szabjuk, az alsó szélén és ettől 17 cm. nyire 7 cm. széles pánttal díszítve.



74. sz. A 85. sz. hátképe.

Az egyszínű kabát mellényrészeit, gallérját, betétjeit és pántjait csíkos szövetből varrjuk. A 22-24. fig. szerinti szabott részeket a kis rajz méretei szerint kiegészítjük, a hosszát az oldalsó részen a hátsó hosszának kivételével, deréktól mérve. Az előli részen figyelembe veendő az előli közép, a bevarrások, a mellényrészek felvarrását jelző finomvonal s a két csillag, amelyek között az előli szélet a 25. fig. szerinti hajtóka fevarrásakor rátartjuk. Az oldalrész a derék alatt vonaljelzés szerint hátra nyúlik és itt felerősítve gombok díszítik. A derékban hátul 12 cm. hosszú, 3 cm. széles csíkos szövetpántot varrunk fel. Az előli széleket finom szabóvászonnal béleljük. A 26. fig. szerinti mellényrészek figyelembe veendő az előli közép s az oldalszélek bevarrásai; ezeket vonaljelzés szerint a bélsőre s az előli rész közvászánára dolgozzuk ki. A 27. fig. szerint a kinyújtás miatt, a hajtás vonalát figyelembe véve szabott lehajtott gallért, hátul a nyakkivágásra, elől pedig vonaljelzés szerint a mellényrészekre varrjuk. A 28. és 29. fig. szerint szabott ujjakon a felsőujjakból rajz szerint egy részt vágunk ki s a kihajtott széleit egy csíkos szövetrésze tűzzük. Az előli részeket egymásra hajtva gomboljuk.

77. sz. Kabátos ruha egyszínű és kockás szövetből.

Anyag: 2 m. hosszú, 120 cm. széles egyszínű; 2 1/2 m. hosszú, 120 cm. széles kockás gyapjuszövet; kevés fehér posztó; 3/4 m. hosszú, 2 cm. széles zsinórszalag; 7 gomb; lakkbőr és lakköv.

A csinos öltözéket fekete-fehér kockás és sima fekete koteléből szabjuk. Az aljnak keskeny előli és hátsó lapját, belőle szabott szegéllyel, az oldalapokra tűzzük. A szegély mentén 4 cm. széles fekete lakkbőrpánt húzódik ezek oldalát egymást borítják és egy gombbal vannak díszítve. A lebbentves kabátot elől 10 cm. széles egyszínű pántra tűzzük és gomboljuk. A derékban kissé húzott kabátot derékban elől és hátul gombbal kivarrt bőrvöveszi körül. A matrógallért fehér posztópánt díszíti, zsinórral kivarrva. Hasonló pántok szegélyezik a lent kibővülő kézelőt. Az utóbbinak, az egy-két ránkba rakott ujjakra való felvarrását gombbal díszített bőrcsik takarja.

79. sz. Sétakalap szárnytüzékkel.

A csinos kalapformát szürkés-barna, fekete-fehér pettyes gyöngytyuk tollazat borítja. A kalap feje mérsékeltén magas, kerek és két irányú szárny díszíti.

83. sz. Öltöny 14 éves fiúnak. Anyag: 3 m. hosszú, 130 cm. széles kamgarnszövet; 3 nagy, 10 kisebb száruvgomb.

A fekete kamgarnöltöny hosszú nadrágból, egysorosan gom-



Kész szabás szám 7859. II. és III. nagyságban kapható.

75. sz. Öltözék csíkos és sima szövetből. Ehhez 35. sz. Szab.: mintaiv 9. VI. sz., 20-29. fig.

Kész szabás szám 7860. I. és II. nagyságban kapható.

77. sz. Kabátos ruha sima és kockás szövetből. Ehhez 36. sz. Szab.: 78. sz. Kalap tollal díszítve.

bolt, kivágott mellényből és hajtókaival, valamint lehajtott gallérral ellátott kabátból áll. A kézelőmagasságban letűzött ujjakat gombok díszítik.

85. sz. Célserű fekete selyemruha családi ünnepélyekre.

Anyag: 9 m. hosszú, 50 cm. széles selyem; 35 cm. hosszú, 45 cm. széles tül; 2 1/2 m. hosszú, 6 cm. széles tülleszipke; 1 1/4 m. hosszú, 50 cm. széles liberti selyem.

A kövőbb nőnek való ruhát fekete brokátselyemből szabjuk. Az előli kapcsolt bélésderekát a 138. fig. szerint fehér tülből szabott betét díszíti; ebből készül az állógallér is. A 139. fig. szerinti mellény felső fele duplán vett selyemből való, a finomvonal szerint függőleges hasítékot dolgozunk ki rajta és mindkét rész széleit úgy itt, mint a nyakkivágáson befelé hajtjuk, egymással szemközt. A széleit a hajtás vonala mentén hajtókaszerűen kihajtjuk s az alsó szélét húzott csipkével határoljuk. A mellényt balra átkapcsoljuk. Az egyszínű szövetből való s a nyakkivágáshoz varrt lehajtott gallért az előli résszel, a pontozott vonal mentén hajtókaszerűen kihajtjuk s a varráson át libertiseszemmel borítjuk. A jobb előli rész, közepét középre véve, a balra fekszik. A varrás kidolgozása előtt a 143. fig. szerinti ujjakat a felső felükben jelzés szerint két fölfelé irányított ránkba rakjuk. A megfelelően rövidített bélésujjakat a bélésderékba varrjuk és csipkeodorral határoljuk. A sima aljat a kis rajz 144-146. fig. szerint szabjuk. A hátrafelé csillagtól kezdve behuzott 147. fig. szerinti lebbent az aljra varrjuk és vele együtt az előli és oldalap varrása közé foglaljuk. Az öv ránkolt.

87-89. sz. Három elegáns pongyola.

Anyag a 87. sz.-hoz: 5 1/2 m. hosszú, 100 cm. széles libertiseszem; 3 m. hosszú, 30 cm. széles tülleszipke; 2 1/4 m. hosszú, 8 cm. széles csipke; 4 paszománydísz.

A rövid uszályos rózsaszín liberti pongyolát sárgás tülleszipke díszíti. A laposránk az előli és hátsó lap az oldalsó rövidített derékrészekre s az aljlapokra nyulik, az utóbbiakat a felső szélén zsinór felett ötszörösen behuzzuk. A pongyolát széles tülleszipke gallérszerűen díszíti és beborítja a vállakon át, hátul térd magasságig. Ezek felvarrását selyem válldszek borítják, amelyeket elől és hátul bojtos végű rózsaszín selyemzsinór díszít.

A nyakkivágást és ujjakat plüssz tül határolja. A pongyolát elől a laposránk alatt kapcsoljuk. Anyag a 88. sz.-hoz: 2 1/4 m. hosszú, 110 cm. széles matlasszé; 90 cm. hosszú, 60 cm. széles selyem; 3 bojt; 5 m. kordel; 1 csatt. Biborlilaszínű matlasszéből és bele-szött flanel hátrészből szabjuk a pongyolát; vattabetét felett letűzzük és kordellal határoljuk, amely az előli szélén folytatódik. Ehhez hasonló a hajtóka. Anyag a 89. sz.-hoz: 4 m. hosszú, 110 cm. széles matlassz; 5 1/4 m. hosszú, 8 cm. széles szalag; 5 m. hosszú, 1 cm. széles lyukacsos szalag; 8 gomb. A világoskék tarkaszínű virággal mintázott selyem matlasszola elegáns pongyola jobb elejét az oldalvarráson egy-két ránkba tűzzük, a mintaiv 208. fig. szerint. Ezt a jobb hátrészt rézsut borító bal rész csipkéje borítja. Az előli széleit világoskék atlaszszalag határolja, hasonló színű lyukacsos szalaggal felvarrva. Hasonlóképpen határolja a széles gallért és az ujjakat hajtókaival.



79. sz. Sétakalap szárnytüzékkel.



Kész szabás szám 7863. II., III. és IV. nagyságban kapható.

81. sz. Háromnegyed hosszú tavaszi kabát, legújabb szabás. Ehhez 80. sz. Szab.: magy.: m.-iv 9. XXI. sz., 107-113. fig. 82. sz. Kalap csokordíszsel.

Kész szabás szám 7864. 10-12 és 12-14 éveseknek.

83. sz. Öltöny 14 éves fiúnak.

Kész szabás szám 7865. 12-14 és 14-16 éveseknek.

84. sz. Ruha könnyedén felszedett aljjal konfirmációra, 14-16 éves leány-nak. Szab. magy. és hátkép: mintav 9. XXI. sz., 175-181a. fig.

Kész szabás szám 7866. II., III. és IV. nagyságban kapható.

85. sz. Célserű fekete selyemruha, családi ünnepélyekre alkalmas. Ehhez 74. sz. Szab.: mintaiv 9. XXV. sz., 188-147. fig.



## ELEGÁNS REGGELI KABATOK

Kész szabás szám 7867. II. nagyságban kapható.  
87. sz. Pongyola rózsaszín selyemből csipkedíszrel. Ehhez 207. sz. a mintaív.

Kész szabás szám 7868. II. és III. nagyságban kapható.  
88. sz. Pongyola lilá matlasszéból széles gallérral. Ehhez 208. sz. a mintaív.

Kész szabás szám 7869. II. nagyságban kapható.  
89. sz. Pongyola világoskék matlasszéból színes virágmintázzal. Ehhez 208. sz. a mintaív.

## Kész szabásminták: rögtön használható, selyempapirosból kivágott minták.

Rendelés előtt elolvasandó.

A mintaívünkön adott és kipróbált szabásmintákon kívül — minden a **Divat Ujság**-ban megjelent képhez adunk rendes szabásmintákat, melyek selyempapirosból vannak kivágva. Ezeket a mintákat felnőtteknek négyféle nagyságban: I., II., III., IV. nagyságban, gyermekeknek 1—16 évig terjedő korfokozatban adjuk. Minden kép alatt pontosan jelezve van, milyen nagyságban, illetve korfokozatban kapható a minta.

A rendes minták mértékét felnőtteknek és gyermekeknek lásd a mintaívre nyomtatott megrendelő lapon.

Felnőtteknél a kész szabásmintát abban a nagyságban választjuk, mely legjobban összeillik a személyes mértékkel. Gyermekeknek kérjük a felső bőrség méretét és nem a hosszát mértékadóknak venni, mert gyermeknek a mintáján sokkal egyszerűbb hosszában, mint szélteben változtatni. A kész mintáknak személyes mérték utáni átalakításához minden mintához mellékelünk utasítást. Megrendeléseket csak a **Divat Ujság** kiadóhivatalába kell küldeni. Megrendelésnél használjuk ehhez a számhoz mellékelt

## nyomtatott megrendelő lapot.

A szabásminta ára előfizetőnek 60 fillér, nem előfizetőnek 80 fillér. Utánvétellel nem küldünk szabásmintát. A kész szabásmintákon kívül, mint eddig is, személyes mértékre is küldünk szabásmintákat.

Ruhásmintákat mérték után muszlinból szabva és összefércelve is készítünk a következő árban:

	Egész szabás- minta	Fél szabás- minta
Teljes kosztüm . . . . .	5 korona	3 korona
Hosszu gallér vagy köpeny . . . . .	"	2 "
Egybeszabott ruha . . . . .	3 "	2 "
Kabát . . . . .	3 "	2 "
Pongyola vagy prenszesz-ruha . . . . .	3 "	2 "
Alj . . . . .	2 "	1 "
Derek vagy bluz . . . . .	2 "	1 "
Gyermekekuha . . . . .	2 "	1 "
Gyermekefelöltő leányoknak vagy fiúknak . . . . .	2 "	1 "

# Hosszu estéken legjobb barát a jó könyv!

A legjobb, jobbara angol regények  
angol fordításban.

- Atherton Gertrud:**  
Sparhawk Patience . . . . . Ára 2.40 K
- Barret Alfréd Wilson:**  
A towerhilli titok . . . . . Ára 1.80 K
- Bréte Jean:**  
A paphócsi és a nagybácsi Ára 1.60 K
- Foley Charles:**  
A sárga veszedelem . . . . . Ára 2.40 K
- Glyn Elnor:**  
A Szirtéken túl . . . . . Ára 2.80 K
- Gró István:**  
Nóbel Árpád kalandjai . . . . . Ára 2.80 K
- Haggard Ridder:**  
Wingfield Tamás . . . . . Ára 2.80 K
- Hornung W. C.:**  
Stingaree . . . . . Ára 1.40 K
- Kevill-Davies:**  
Az Érdekes özvegy . . . . . Ára 1.20 K
- Korsós Zoltán:** Illus . . . . . Ára 2.— K
- Krane Anna bárónő:**  
Magna Peconrix . . . . . Ára 2.80 K
- Lázár István:**  
Betúlia virága . . . . . Ára 1.60 K
- Leroux Gaston:**  
A megbabonázott karaszók . . . . . Ára 1.60 K
- Leroux Gaston:**  
Az operaház fantómja . . . . . Ára 3.— K
- Lewett-Yeats:**  
Az árulás utja . . . . . Ára 1.60 K
- Lewett-Yeats:**  
A tűzpróba . . . . . Ára 2.80 K
- Magnay William:**  
Zorka gróf . . . . . Ára 1.60 K
- Marcia Németországban:**  
Ára 2.— K
- Mason A. E. W.:**  
A rózsaszínű villa . . . . . Ára 2.40 K
- Merriman:**  
Kidár sátrai ajatt . . . . . Ára 1.20 K
- Miller Eszter:**  
Trevarrack lord . . . . . Ára 1.20 K
- O'Conor Eccles:**  
Házassági sorsjáték . . . . . Ára 2.— K
- Oppenheim E. P.:**  
A hatalmasok . . . . . Ára 2.80 K
- Pemberton Max:**  
Lafayette és barátja . . . . . Ára 1.60 K
- Pemberton Max:**  
A gyémántos hajó . . . . . Ára 3.— K
- Philp F. C.:** A bűnhődés Ára 1.60 K
- Quiller-Couch:**  
A holt ember sziklája . . . . . Ára 3.— K
- Renaud Joseph:**  
A szentmihályhegyi ördög . . . . . Ára 2.— K
- Stenkiewicz Henrik:**  
A hős . . . . . Ára 1.— K
- Stocpoole K. de Vere:**  
A csendes mocsarak . . . . . Ára 1.60 K
- Sualth J. G.:** Fitné . . . . . Ára 2.80 K
- Stoker Bram:** Drakula. Ára 2.— K
- Világ folyása . . . . . Ára 1.60 K**
- Williamson:**  
Az én soffőr barátom . . . . . Ára 2.80 K
- Williamson:**  
Benzinó néni . . . . . Ára 3.— K

Az összeg előzetes beküldése ellenében bármelyiket bérmentve megküldi a Budapesti Hírlap könyvkiadóhivatala. Utánvétellel küldve egy-egy kötet 45 fillérrel drágább.

Kapható különben minden könyvkereskedésben.



## JORICIN

Igen kellemes íst, biztos hatású  
enyhé hashajtó.

Kis üveg 60 fillér. Nagy üveg 1 kor.  
Készítik:  
Bosch Ernő és Szamosy Gyula  
gyógyszerészek  
Budapest, VIII., Rákóczi-ut 25. sz.

Rendelésnél tessék hivatkozni a Divat Ujságra.

## Hölgyek figyelmébe!

Mielőtt divatos női készítményt vásárolna,  
kérem tekintse meg



## Papek József

es. és kir. udvari szállító, bérbeadó  
és árucikkek készítő kirakatai  
Budapest, VIII., Rákóczi-ut 15.

Rendelésnél tessék hivatkozni a Divat Ujságra.



## „A DIVAT UJSÁG” FŐZŐKÖNYVE

a legértékesebb magyar főzőkönyv. 2300 recept.

Függelék: A beteg ember konyhája.

Ára színes táblás kötve . . . . . 6 korona.

„A MAMÁK KÖNYVE.”

A gyermekápolás kézikönyve díshéjban. Irta:  
Torday Ferenc dr., az állami gyermekmenhely  
főorvosa. — Nékülözhetetlen házi tanácsadó.

Ára kötve . . . . . 3 korona.

A Divat Ujság előzetes bérmentes küldéssel  
mind a két könyvet 6 koronáért kapják meg  
az összeg előzetes beküldésével.

## A kenyérkereső asszony

Pályaválasztás előtt álló nők kalauza

Összeállította:  
Hollóné De Grobols Nandine.

Es a könyv felsorolja mindazokat a pályá-  
kat, amelyekre Magyarországon a nők ké-  
szülhetnek. Továbbá azoknak a számára, a  
kiket készületlenül talál a sorscsapás,  
összegyűjtötte azokat a foglalkozási ágakat,  
melyekre nem kell különös készség vagy  
képesség. Megismerteti a kereskedő- vagy  
iparos-asszonyt a kereskedelmi- és ipar-  
bíróvány legfontosabb részeivel. Megtanítja  
a nőket arra is, hogy kit milyen cím és  
megszólítás illet meg. Egyszóval ez a könyv  
nékülözhetetlen minden leányos háznál.

Ára kötve . . . . . 2 kor. 50 fillér.

Utánvétellel 2 korona 95 fillér.

Megrendelhető a Budapesti Hírlap  
könyvkiadóhivatalában.

# Kolera ellen

most igen alaposan kell védekezni,  
mert kolera, vörheny, kanyaró, tífusz,  
himlő és egyéb ragályos betegségek há-  
boru után fokozottabb erővel lépnek fel,  
mint más időkben, miért is szükséges,  
hogy háztartásban egy megbízható fer-  
tőtlenítőszer kéznél legyen. A jelenkor  
legmegbízhatóbb fertőtlenítő-szere a

# LYSOFORM

szagtalan, nem mérgező, olcsó és eredeti  
üvegekben 80 fillérért minden gyógy-  
szertárban és drogériában kapható. Ha-  
tása gyors és biztos, miért is az összes  
orvosok betegágyak fertőtlenítésére, anti-  
széptikus kötözéseknél (sebekre és daga-  
natokra), kéz- és arcmosásra és ragályok  
elhárítására, nőknek altesti irrigációra,  
stb. mindenkor ajánlják.

## LYSOFORM-SZAPPAN

finom, gyenge pipere-szappan, 1% lyso-  
formot tartalmaz és antiszeptikus hatású.  
Alkalmazható a legkényesebb bőrre, még  
csecsemőknél is; szépiíti, megpuhítja és  
illatossá teszi a bőrt. Egy kisérlet és  
Ön a jövőben kizárólag ezen szappant  
fogja használni. Darabja 1 korona.

## FODORMENTA-LYSOFORM

erősen antiszeptikus hatású szájviz. Száj-  
büzt rögtön és nyomtalanul eltünteti és  
a fogakat konzerválja. Használható to-  
vábbá orvosi utasítás szerint torokfájás,  
gégebántalmaknál és nátha esetén gur-  
gulázásra. Néhány csepp elegendő egy  
félpohár vízre. Eredeti üvege 1 K 60 fill.

Az összes lysoform-készítmények kap-  
hatók minden gyógyszertárban, drogé-  
riában és újabban a jobb fűszerkereske-  
désekben is. Kívánatra bárkinek ingyen  
és bérmentve megküldjük az „Egészség  
és fertőtlenítés” című érdekes könyvet.

A hol Lysoform nem volna kapható, oda  
közvetlenül is küldünk 6 korona előzetes  
beküldése esetén 3 üveg Lysoformot, 2  
db szappant és 1 üveg szájvizet.

**Dr. Keleti és Murányi**  
vegyészeti gyára Ujpesten.

122 18

# A Kézimunka,

mint kereseti forrás és hasznos szórakozás.

Irta: GINEVERNÉ GYÖRY ILONA.

194 képpel. Ára 4.50 K. Kötve 6 K.

Megrendelhető a BUDAPESTI HÍRLAP könyvkiadóhivatalában.

# Csabány Antal

Budapest, IV., Koronaherceg-utca 6. szám,

női-, uridivat és kötött, szövött

és rövidárak dus raktára.

Kifogástalan minőségű,  
árammegtakarító

# IZZÓLÁMPÁKAT

(Wolfram Tungstam) szállít:  
**Gärtner Ágoston**  
V., Wurm-utca 3. Telefon 95-33.

## Soványtság

Az egyedüli eredménytől kiser az a **William Hartley dr.** tanár amerikai erőttáppora. Soványak tartós, szép test-  
idomokat nyerne. Hölgyek remek kelet, 6 hét alatt 20 kiló  
gyarapodásért jótállás. Verszegénység, idegesség, gyengeség ellen  
és gyomorbetegségeknek nélkülözhetetlen tápszer. Kinttette  
Osaka, Berlin, London és Hamburgban. Készülőlevelek  
minden országból. Ára dobozonként használati utasítással 1 frt  
0 kr. Főraktár: Balázs Mór T. Budapest, István-ut 11.

Rendelésnél tessék hivatkozni a Divat Ujságra.

Bakonyi Károly

LACI KISASSZONY.

Tizenkét esztendő.

Ára 3 kor. Finom egész  
börkötésben 4 K. 80 fill.

Bakonyi nem az az író, ki  
az olvasó érzékenységének  
koncessziót tenne. Bátran és  
erősen mondja ki a maga  
igazságait, melyek éppen-  
gel nem vidámak és derűtök  
mindig. Am az oktanen sápi-  
dalomtól megmentti őt talen-  
túmanak ereje és erőtsége.  
Es a bánatos, szomorú han-  
gokból kicsillan az élet egész-  
séges szervezete. Diszkrét, ne-  
mes, melankóliája mellett,  
figyelemreméltó és szeme,  
bízós látása. Hiszük, hogy  
az olvasók azsal az örömmel  
fogadják Bakonyi könyvét,  
melyet a kiváló író munkája  
megérdemel.

Kapható a Budapesti Hirlap  
könyvkiadóhivatalában a pénz  
előzetes beküldése vagy után-  
vét mellett.

## HA ŐSZÜL A HAJA

használja a hirtveves **STELLA-VIZET** mely nem fest  
HANEM A HAJ EREDETI SZÍNÉT ADJA VISSZA.  
Kapható egyedül: **ZOLTÁN BÉLA** gyógyszer-  
tárában.

Ó. os. és kir. Fensége József fűh. udv. esáll.  
Budapest, Szabadság-tér 12. sz. sz. sz. sz.  
Postal szétküldés naponta kétszer.

## Olcso cseh párna-toll!

5 kiló most fosztott: sötét 9 K 60 f;  
szürke: 12 K; fél-  
feher 18 K  
jeher 24 K  
hófehér: 30-36 K

Küldés utánvételi franko  
Nem tetssó árú kicserél-  
tetnek, ha a portóköltse  
megtérítettik. — Benedéki  
Sachsel, Lebes 275, bei  
Filsen. Böhmen.

## Zálogházból

való csaknem ujaranyemű,  
ókszer, ezüst-éveszk özők,  
aranyorák, női- és férfi-lan-  
cok, jeagyűrűk, ingarók, a  
legolcsobb áron kaphatók.  
Fizetőképes egyéneknek  
részfizetésre is. Vidéki  
megrendeéseket gyorsan  
elintézek. Martinecz E. Wien,  
I., Schönlaterngasse 7.

## A gyémántos hajó.

Angol regény. rta: **PEMBERTON MAX.**

Ára 3 korona, kötve 4 korona 20 fillér.

Kapható a BUDAPESTI HIRLAP kövkiadóhivatalában és  
minden könyvesboltban.

Beöthy László

## Asszonyok a kaszárnyában

és egyéb elbeszélések.

Ára 3 korona. Francia szattyán-  
börkötésben 7 korona.

Tartalma: Asszonyok  
a kaszárnyában. — Két  
csillag. — A dandár  
Olga. — A rosszkorjött.  
— Estefelé. — Fridolin  
eljegyzése. — A mi-  
niszter fia. — Regény  
a kávéházban. — El-  
tévészett pálya. —  
A telefon. — Az én  
frakkom. — Lovagiat-  
lan ügy.

Kapható a Budapesti  
Hirlap könyvkiadó-  
hivatalában a pénz elő-  
zetes beküldése vagy  
utánvét mellett.

# GRAND HOTEL ESPLANADE

NAGY SZÁLLODA

Budapest, III., Zsigmond-utca 38-40.

Szemben a Császár- és Lukácsfürdővel. A modern  
teknika legújabb vívmányaival ujonnan épült, pazar  
fényvel berendezett 250 szoba. Gőzfűtés, minden  
szobában meleg és hidegviz. Lift, olvasó, társalgó.

Elsőrangú étterem és kávéház!  
Igazgatótulajdonos Pallai Miksa.



## KLYTHIA a bőr ápolására, az aro szépitésére és frissítésére. PUDER

Legelőkelőbb toalett-, bál- és szalonpuder,  
fehér, rózsaszínű vagy sárga.  
Vegylen elemesett és jó véleményét mondott róla  
POEL J. dr. or. k. tanár Bécsben.  
A legjobb köréből származó elismerő iratok minden  
dobozhoz mellékelve vannak.

**TAUSSIG GOTTLIEB,**  
szem toalettesszappanok és illatszerek gyára, os. és kir. udvari  
és kamara szállító.  
Főraktár: WIEN, I., Wollzelle 3.  
Egy doboz ára 2 K. 40. Szétküldés utánvétellel vagy  
az ország előleges beküldése után.

Kapható: Török József gyógyszer-tárában, Király-u. 12.,  
valamint minden jobb drogéria- és illatszertárban.

**MEGJELENT!**  
**KINCSES**  
**KALENDÁRIOM**  
**AZ 1913. ÉVRE**  
**ÁRA KÖTVE 2 KORONA.**



Utánnymás tilos.

Melléklet a **DIVAT UJSÁG** 3. számához.

Budapest, 1913 február.



1. fig. 1-4. fig. Esti öltözetek és sportruha. Az elegáns esti köpeny ezüstsziürke selyem posztóból, fekete selyem plüssdíszszel készül. Az elő- és hátrész a felső, első és hátsó ujirésszel egybe van szabva. Az elől hurokban végződő, vászonbetét nélkül dolgozott sálgallér hegyes végeiről bcjt hull alá. Plüss hajtóka és posztóhengerdísz. Fehér selyembélés. (Rendes méretre II. nagyságban kapható.) A 2. fig.-n bemutat tt egyszerű, elegáns ruha halványzöld sarmózból, fekete sítomból és terh malincspikéből készül. A félhosszú ujjak az elől és hátul egymásra hajló derékreszkekkel egybe vannak szabva. Az első betét és a szabó malincspikéből, a gallérpánt siffonból (telében négyszeresen, felében kétszeresen véve) készül. Malincspikéből készül a hátul hegyesen, és elől keskeny pántba futó gallér. (szoknya felső részében a szövet keresztbe van véve



2. fig. és elől redőzötten elrendezve. Oldalt siffondísz fekete csipkével foglalva. (Rendes méretre II. nagyságban kapható.) A divatos színösszeállítás készült skí kosztüm nadrágja sötétlila lodenből készül. A gésa kivágású kabát lila és aranyárga pamutból van kötve, a csinos főkötő hasonló színű pamutból horgolva. Hozzá illő sálkendő. (Rendes méretre nadrág, kabát, főkötő. II. nagyságban kapható.) A simulékony, puha sport köpeny barna sárgacsíkos bársonyból készül és gallérja magasra felhajtvá is viselhető. Nagy feltűzött zsebek. Barna selyem bélés, de csak a köpeny felső részébe. A főkötő barna szarvas bőrből készül. A főkötőt zsinór fölött négyszer kell ráncolni, elől és oldalt felhajtani és skot kockás selyemmel borítani. Utóbbiból készül a le- és felhajtható puha ellenző. (Rendes méretre II. nagyság kapható.)

