

DIVAT UJSÁG

Szerkesztőség és Kiadóhivatal: Budapesten, VIII. Kerület, Rökk Szilárd-utca 4. szám.

✿ Az öltözködés művészete. ✿
A fehéreneműre, piperére és kézimunkára nézve a legjobb tanácsadó.

Szines divatképek, szabásrajzok és szórakoztató melléklet. ✿ E divatlap a nagyközönség igényeit elégíti ki.

Nyolcoldalas nagy főlapja a legújabb divat ábráit közli. Százszázötven képe jeleníti meg az öltözékek, blúzok, köpenyek, gallérok, kabátok és kalapok újdonságait :: ::

Duplaoldalas szabásmintaive a már varrt tudónak drága kincs. A ki munkájában megakad, könnyen utbagazításra lel a szabásma-gyarázat bő szövegében ::

Szines divatképe is van a Divat Ujságnak. Azt a célt szolgálja, hogy a divatos kelmék színével megismertesse az olvasót és egyúttal kioktassa, minő színű kelmét minő színű csipkével vagy más egyéb ékes-séggel lehet díszíteni. :: ::

Divatos hajviseletnek is sokféle képe van a Divat Ujság mellékletén. Nincs az az arc, a melyhez illő frizurát e képek után ne lehetne választani :: :: :: :: ::

Szines kézimunka-kép is járul a Divat Ujsághoz. A szerkesztőség erre különös gondot fordít, mert célja, hogy az előfizetőkkel megkedveltesse oly tárgyak készítését, a melyek az otthon barátságossá, kellemessé teszik :: :: :: :: ::



Monogram-Album című különlapja legdivatosabb monogramok rajzainak természetes nagyságával kedveskedik az előfizetőnek. A keresztöltésű, valamint a hímzett monogramok sok száza van egy-egy évfolyamban :: :: :: :: ::

Kézimunka-melléklete híres s ugyszólván a legkedveltebb az egész országban. Számtalan polgári és felsőbb leányiskolában hasznos tanító-eszköznek bizonyult s mintái közkedveltségre tettek szert :: :: ::

Tündér Ujjak című lap is egészíti ki az ujságot. Nyolc oldalán szebbnél-szebb iparművészeti munkákkal ismerteti meg a tudnivalókat. A faégetés, selyemfestés, bőrmunkák sokféle rajza s magyarázó szövege telíti meg a lapot :: :: :: :: ::

A Szórakoztató mellékletben, mely minden számhoz jár, közöl elbeszélést, nőket érdeklő iránycikkeket, sok hasznos tudnivalót, gazdag háztartási rovatot, nőgyógyászati beszámolót és szerkesztői üzeneteket :: ::

Ruhamintát is ad a Divat Ujság muszlinból szabva, összefércelve s csak azért az árért, a melybe az a kiadóhivatalnak kerül. Elsőrangú szabóműhely foglalkozik a megrendelések teljesítésével :: ::

A DIVAT UJSÁG minden hónapban kétszer jelenik meg. Előfizetési ára nagyon olcsó. Negyedévre 2 K 20 f. Félévre 4 K. 40 f. Egész évre 8 K 80 f.

A Divat Ujság tartalomjegyzéke:

Divatos kalapok: 1., 34. és 57—59. kép.
 Ujdivatú blúzok: 2—3., 7—8. és 14. kép.
 Sikkes aljak: 9—10. és 12—13. kép.
 Célszerű ruhák: 11., 15., 41. és 64. kép.
 Látogatóruhák: 25., 26., 27., 40. és 42. kép.
 Kabátos ruhák és köpenyek: 28—29., 38—39.,
 43—45., 66., 80. és 81—83. kép.

Szórakoztató melléklet.

Jóslatok az 1913. esztendőre.
 Régi bűn. Irta: *Ritók Emma*.
 Amerikai milliárdos asszonyok a nők választó-
 jogáról.
 Borzalmas feljegyzések. Irta: *Edmond Ha-
 rancourt*.
 Feltékenységi dráma. Irta: *Maurice Level*.
 A lársalgás művészete. Irta: *Özveggy Báthory
 Nándorné*.
 Az élet utai. Regény. Magyarra átdolgozta
Zempléni György.
 Rendes rovatok: Kosmetika: A kar. Irta
Antal Gézáné. — Kertészet. — Nőgyesületek.
 — Háztartás. — Házasság. — Halálozás. —
 Szerkesztői üzenetek.

Egyéb mellékletek.

Szabásmintaív.
 Kézimunkamelléklet.
 Színes divatkép.

+ Csak hölgyeket érdeklí +

**Első magyar női egészségügyi és
 testápolási cikkek szaküzlete.**

KELETI J. Bpest, IV., Korona-
 herceg-u. 14/16. sz.
 (Gr. Szapary-adv.)

A cég saját gyártmányú és külföldi kül-
 onlegességei: Haskötők az összes al-
 testi bántalmak ellen. Eredeti parisi
 fűzők és melltartók építmények resz-
 szere, valamint kiegyenlítőfűzők terde
 növeszték számára. Cs. és kir. szab.
 szervkötők. Egyenestartók. Hygiene-
 kus haribakötők. Gumiharisnyák. A
 legkiválóbb francia és amerikai női
 övszer-különlegességek! Uj! Auto
 Vaginal Spray. Uj! Irrigátorok, bi-
 dé, valamint az összes betegápolási
 cikkek. — Csak szakavatott női ki-
 szolgálás. Merseket és polgári áruk.
 Képes árjegyzék ingyen és bermentve.

Most jelentek meg!

Nóbel Árpád kalandjai

Irta: **Gró István.**

Ara füzve 2 kor. 80 fill., kötve 4 korona.

Fitzné

Angol regény. Irta: **Snaith J. G.**

Ara füzve 2 kor. 80 fill., kötve 4 korona.

Kapható: a Budapesti Hírlap könyvkiadóhivatá-
 lában és minden könyvkereskedésben.

**Leiningen-
 Westenburg gr.**

**Leveli
 és
 Naplója.**

Ara finom perga-
 mentbe kötve 10 kor.

Kapható a BUDAPESTI
 HIRLAP könyvkiadóhivatá-
 lában a pénz előzetes beküldése
 vagy utánvét mellett.

A szabadságharc írodalom
 egyik legérdekesebb és leg-
 szebb műve. Több képpel és
 hasonmással. Megleveníedik
 előttünk az a nagy másfél
 esztendő, látjuk az arckokat,
 a tábor, a katonák csoport-
 jait, a mint a táborúzt körül-
 ülnek és a fény megvilágítja
 arckokat. Ez a fény Leiningen
 eles tekintete, mely meglátja
 és élénk hozza nemcsak a
 földszínen lebegő vezéralako-
 kat, hanem az alant össze-
 folyó tömeg tipikus péld-
 ányait. És ezek hű képek,
 kivált a mi a katonaságra
 vonatkozik, mert ha a poli-
 tikai szaruplót némelyiket
 talán környezete elfogult
 mértékével itelle is meg.
 katonáival szemben nem volt
 szüksége idegen szemüvegre.
 Nem isteníti katonáit, kiket
 ötven esztendő írodalma már
 a legenda kódéval övez,
 hanem olyanoknak rajzolja
 őket, a milynek voltak.
 Annálnagyobb büszkeségünk,
 hogy a honvédek ez őszinte
 és katonas lelek megvilági-
 tásában is derék, bátor,
 minta-katonák, kikre büszke
 és kiket német hazája leg-
 jobb harcosaihoz, a Napoleon
 elleni szabadságharc önkén-
 teséhez hasonlít.

Értesítés!

**Üzletátalakítás miatt a rak-
 táron lévő összes áruk:
 ernyők, fűzők és szücsárúk
 leszállított árban
 adatnak el.**

**Brand S. Király-utca
 16. szám.**

Minden rend-
 szerű, legjobb
 gyártmányú **varrógép-, kötőgép- és kerékpár-raktár.** Alapított 1879.

Hollub János utóda Fehér Andor 

Budapest, IV., Magyar-utca 12—14. sz. Varrógép-, kötőgép- és kerékpárjavító-műhely. Telefon 48—08.

**Svájci himzést
 saját gyártmányut**

női-, gyermek- és ágyfehérneműhöz, va-
 lamint menyasszonyi kelengyéhez küld
 vámentesen magánosoknak:

WAPPLER & GROB
 St.-Gallen M. 5. Svájc.

Tessék mintát kérni.
 Levélpórtó 25 fillér. Levelezőlapra 10 fillér.

GOLDMARK
 női kalapgyára
 BUDAPEST

IV., Szervita-tér 3. sz. Gyár:
 (félemelet.) VI., Jósika-utca 4-6. sz.

Nagyban Gyári áruk Kicsinyben

Képes árjegyzéket tessék kérni.

Allaga Géza

**zongorára írt közkedveltségű,
 könnyű és rendkívül dallamos
 magyar papszodiájának**

8 utolsó füzet, füzetenként 1—1
 koronáért kapható a Buda-
 pesti Hírlap könyvkiadóhiva-
 lában.

Használat előtt. Használat után.

**Ilyen bámulatos változást idéző a
 KOLA-PASZTILLA**
 (KOLA-DULTZ)
 természetes agyvelő- és idegtáplálék.

Hangulat, gondolkodás, a test működése és minden
 mozgása az agyvelővel van összefüggésben. Bágyadtság,
 levertség, kimerülés, ideggyöngöség, általános testi gyön-
 geség jelei a gyöngülő életörönek. Ha Ön állandóan egész-
 séges és életveszélyes emlékezőképességgel, ha Ön a munkát és
 tülterheltséget elviselhetővé ohajtja tenni, úgy vegyen
 Kola-pasztillát (Kola-Dultz-ot). Ez a természetes erősítő-
 szere az agyvelő és idegeknek, mely egyszerűsmin a veri
 is javítja, fiatalítja és így a test minden szervet ellátja
 erővel és élettel. Kola-
 pasztilla (Kola-Dultz)
 ugyszintén a fiatalság érzetét, annak egészségével és tett-
 erejével szolgálhat, melyek kezekednek eredmény és bold-
 góságról. Vegyen bizonyos ideig naponta Kola-pasztillát
 (Kola-Dultz-ot), erősíti idegeit, gyöngeségi rohamai meg-
 szűnnek és ennek következtében Ön egész-égtől és erőtel-
 duzzadni fog. Az egész világ orvosi tekintélyei ajánlják a
 Kola-pasztillát (Kola-Dultz-ot), kórházak és ideggyógy-
 intézetek alkalmazzák.

Kérjen ingyen KOLA-PASZTILLÁT (Kola-Dultz-ot).
 Most adunk Önnek alkalmat idegei erősítésére. Irja
 meg Ön címét és azonnal küldünk Önnek ingyen és ber-
 mentve egy mennyiség Kola-pasztillát, (Kola-Dultz-ot)
 mely elegendő arra, hogy Önnek ez jól tegyen és hogy Ön
 képes legyen ennek csodálatos erejét méltányolni. Ha
 Önnek tetszik, rendelhet többet is.

**Szentlélek Gyógyszerár székül-
 dési helye Budapest, VI. osztlály
 932.**

Erdőzúgás

Képek az erdők világából.
 Irta: **Tanos Pál.**

Ára füzve 3 korona, bőrdíszkötésben 4 K 80 fill.

Kapható a BUDAPESTI HIRLAP könyvkiadóhivatá-
 lában és minden könyvkereskedésben.

Bakonyi Károly

LACI KISASSZONY.

Tizenkilenc elbeszélés.

Ára 3 kor. Finom egész
 bőrdíszkötésben 4 K. 80 fill.

Bakonyi nem az az író, ki
 az olvasó érzékenységének
 concessziót tenne. Bátran és
 erősen mondja ki a maga
 igazságait, melyek éppen-
 gel nem vidámak és derűltek
 mindig. Am az oktan sapí-
 tozástól, az eretlen világtá-
 dalomtól megmenti őt talen-
 tumának ereje és erőtsége.
 És a bánatos, szomorú han-
 gokból kicsillan az élet egész-
 séges szervezete. Diszkrét, ne-
 mes melankóliája mellett,
 figyelemreméltó éles szeme,
 biztos látása. Hisszük, hogy
 az olvasók azzal az örömmel
 fogadják Bakonyi könyvét,
 melyet a kiváló író munkája
 megérdemel.

Kapható a Budapesti Hírlap
 könyvkiadóhivatálaban a pénz
 előzetes beküldése vagy után-
 vét mellett.

Megjelent!
 a
**Kincses
 Kalendárium**
 az
1913.
 évre
ára kötve 2 kor.

Kapható a BUDAPESTI HIRLAP könyvkiadóhivatálaban és
 minden könyvkereskedésben.



A Divat Ujság megjelenik havonként kétszer, minden hónap elején és közepén. Szerkesztősége és kiadóhivatala: Budapest, VIII. ker., Rökk Szilárd-utca 4. sz. Előfizetéseket csakis naptári 1/4, 1/2, 3/4 és egész évre fogad el bármelyik hazai könyvkereskedés, meg a kiadóhivatal.

negyed
esztendőre **2 kor. 20 fill.** postai
szétküldéssel.

Minden számban szórakoztató melléklet és kétoldalas szabásminták. Havonként színes divatkép és kézimunka-melléklet. Havonként változó a nyolcoldalas Tündér Ujság iparművészeti újság, Családi Monogram-lap lapjai és színes kézimunka-kép.

A divat.

A kabátos ruha és a köpeny, mely szinte már tipikus viseletté lett sétára, látogatásba stb., épp oly lassan, amilyen biztosan teljesen megváltoztatta az öltözködés módját. Az anyagában, formájában és kivitelében mindenik a legnagyobb változatosságot mutatja. Míg egyrészt kizárólag célszerűnek igyekeznek lenni, másrészt látjuk némelyik modellen a törekvést az elegancia felé. Am mindig megfelelni igyekeznek a célnak, amelyet szolgál és szinte kiszorította az úgynevezett szövetruhát.

Az ipar, mely esodálatos módon nagyon hamar tud alkalmazkodni az áratok illetőleg: a divat, mely a szövetszükségletet minél kisebb mennyiségre le tudja szorítani, mind kedvez az átalakulásnak, ennek a divatiránynak és így jutottunk el a könnyű selyemruhához. Nem ünnepi köntös az, sőt ellenkezőleg, hiszen a francia divathölgy csak „une petite robe”-nak nevezi és szükség van rá mindenütt, akár látogatásba, akár színházba, akár hangversenyre megyünk.

A látogató- vagy sétaköpeny befűdi az utcán, mert már a készítési módja is mutatja, hogy éppenséggel sem utcára való viselet. Hogy ez a „kis” selyemruha a divatnak meg kell hogy feleljen, az magától értetődik és a magunk érdeke, hogy minél egyszerűbb legyen a kivitelében, ami nem csupán takarékoság szempontjából jó, hanem azért is, mert ha nagyon is díszes, nem felel meg a tulajdonképeni céljának. Azután meg a divat is oly gyorsan változik, hogy könnyebben válunk meg az olyan ruhától, mely nem kívánt túlságosan sok anyagi áldozatot.

A divatos selyem mind lágy és simulékony, leginkább egyszerű, simán szőtt, vagy a saját színével mintázott, amikor az alap kissé kreppezettnek tetszik, amelyen simán fekszik meg a minta. Színeben kedvelt az erős gránátpiros, gesztenyebarna, mandulazöld és természetesen a fekete, ó-arany, sötétlila, ezüstszürke és széveri kék. Csapkékben a sárgás, illetve a spárgaszín a keresettebb, még pedig vállpántnak, szabónak és ujjnak nyer alkalmazást.

Ujdonság a magas öv, mely selyemből rakott, a természetes derékvonalat jelzi és mintegy összeköti a derekat a még most is könnyedén redőzőt aljjal.

A mintázott szövetből, különösen ha az fekete, a poplén és voálon kívül köpenyt is készítenek. Van egy grenadin féle atlasz mintázattal, rámásznak nevezik, mely különösen szép és elegáns. Az átmeneti időre

angol szövetekből készítik a köpenyeket, háromnegyed hosszúra és elől élesen elkanyarítva. Az ismert laza formán kívül, mely szabásban annyira eltér az elődétől, azt láttuk a legújabb *Holzer* modelleken, hogy kedvelt az inkább testhez álló torma és így inkább kabát lett belőle, mint köpeny.

Egyebekben ha az új tavaszi kabátos ruhákat nézzük, valami lényeges változást nem észlelhetünk rajtuk.

magát a mideres alj is. Szokták az aljat hátul beráncolni is, amikor azután a két oldalától kezdve hátrafelé öv fogja le a ráncokat: ám hamar megjegyezzük, hogy ez csak karcsu alaknak való viselet.

Célszerű ujdonság és az idénynek valóságos szenzációja a zseb, melyet be is varrnak, de rá is tűznek az aljra, hanem oly kicsi, hogy egyáltalán nem pótolhatja a nagy tasakot, ha csak meg nem szokjuk, hogy az eddiginél kevesebb dolgot cipeljünk magunkkal.



1. sz. Tavaszi kalap sétára, vagy látogatásra.

Most is még az egyenes forma a kedvelt, de a kabát már rövidebb, legfeljebb 68–70 cm. hosszú; jobban testhez álló, lebbenyes, ügyesen alkalmaznak rajta zsebet és hajtókát színes mintázatu anyagból, ami által nőiesebbé válik. Ez a változtatás annyival örövendetesebb, mert nagyobb tere van az egyéni ízlésnek. Az aljba elől, oldalt vagy hátul néhány ráncot illesztenek, miáltal alól kissé bővül, ami ezen a téren is némi haladást jelent. A csipőpánt is divatos megint és tartja

széles sima tüllel; 4 m. hosszú, 8 cm. széles csipke; 1/2 m. hosszú, 3 cm. széles fekete selyemszalag; kevés fekete csipke. A 68. fig. szerint szabott részen szintén figyelembe veendő a középső és a határvonal. Ezt a gallért fekete selyemből szabjuk és elől csokorral díszítjük. A gallér felső és alsó szélét egy-egy, 1 m. széles plisséz csipke díszíti, az L-el jelzett helyen felvarrva. A csipkét a felső szélén elől lekeskenyítjük és mint fentebb már említettük, dróttal megerősítjük. A plisséz szabórsze-

1. sz. Tavaszi kalap.

A kalapnak szépen ívezett, széles fekete szalmaszalagból varrt karimáját ráncba rakott fekete és fehér túllpánt díszíti, amelyet fekete bársonyszalag borít. Baloldalt nagy kemény csokor, jobbra pedig nagy rózsza díszíti.

2. és 2a. sz. Bluz.

Anyag: 1 3/4 m. hosszú, 70 cm. széles selyem; 1/2 m. hosszú, 75 cm. széles fehér selyem; 9 gomb.

A sötétkék csíkos, sötétkék selyembluz elejét és hátát behúzzuk és szegély alatta csücsbe vágott s az ujjakat borító vállpánt alá tűzzük. A jobb előli szélét üveggombokkal díszítjük s a balra átkapcsoljuk. A csücskös fehér ponzséselyem gallért kék pánttal szegélyezzük és elől kemény fehér csokorral díszítjük. A félhosszu ujjakat megfelelő hajtóka díszíti.

4–6. sz. Három új diszgallér.

A 67–72. fig. szerint szabott diszgallérok fehér tüllcsipkéből, sima fehér tüllből, valamint fekete és fehér selyemből készülnek. A 4. számú gallér anyaga: 20 cm. hosszú, 45 cm. széles rézsut vágott fekete selyem; 1 m. hosszú, 7 cm. széles csipke. Ezt a gallért 18 cm. széles rézsut selyemszálból, a 67. fig. szerint ráncba rakjuk, figyelembe véve ezen a szabáson a középső és körvonalat. Ezen vonalig szabjuk a bal felét. A stuart gallér csipkéjét finom ráncokba plissézrozzuk, elől 3 cm. szélesen lekeskenyítjük s az L-el jelzett helyen felvarrjuk. Mind ezen gallérnak magasan kell állania, a magassága szerint finom dróttal többszörösen meg kell támasztanunk. Az 5. sz. gallér anyaga: 1/2 m. hosszú, 100 cm. széles sima tüllel; 4 m. hosszú, 8 cm. széles csipke; 1/2 m. hosszú, 3 cm. széles fekete selyemszalag; kevés fekete csipke. A 68. fig. szerint szabott részen szintén figyelembe veendő a középső és a határvonal. Ezt a gallért fekete selyemből szabjuk és elől csokorral díszítjük. A gallér felső és alsó szélét egy-egy, 1 m. széles plisséz csipke díszíti, az L-el jelzett helyen felvarrva. A csipkét a felső szélén elől lekeskenyítjük és mint fentebb már említettük, dróttal megerősítjük. A plisséz szabórsze-

Szabásminták megrendelését közvetlenül a Divat Ujság kiadóhivatalába kell címezni: VIII., Rökk Szilárd-u. 4.

CÉLSZERŰSÉG A DIVATBAN.



Kész szabás szám 7932. I., II. és III. nagyságban kapható. 2-2a. sz. Bluz csinos szövetből csinos díszgallérral.

Kész szabás szám 7933. I., II. és III. nagyságban kapható. 3. sz. Vászonzbluz kézihimzéssel. Ríseljő és laposhimzés. A 40. sz. célszerű ruha kiegyesítésére. Ehhez 37., 60. és 61. sz. Szab., magy.: mintáiv 11. VI. sz., 45-47. fig. A bluz rajzát lásd magy.

bott fekete selymreszket duplán vesszük. Az alsó gallért szám szerint az állógallérhoz varrjuk. A mellényrészt kereszt és pont szerint ráncoljuk. A mellényrészek külső szélét 50 cm. hosszú, 17 cm. széles csipke határolja. A hajtást a 72. fig. szerint szintén fehér selyemből szabjuk, amelyet 4 cm. széles pliszszés csipke határol.

7. és 7a. sz. Bluz mosóselyemből. Anyag: 1 1/2 m. hosszú, 110 cm. széles selyem; 8 m. hosszú, 2 1/2 cm. széles valanszientet; 1 1/2 m. hosszú, 2 cm. széles csipke; 5 csipkefigura.

A fehér mosóselyem bluzt batiszttól, voál-ninonból, vagy mosóvoálból is szabhatjuk. Valanszienteteket és csipkefigurákat díszítik. Az elejét szegélycsoportokkal és betétekkel díszítjük, a hátán csupán szegélycsoportok húzódnak át. A csúcsba vágott vállpánton a betéteket hosszában és szélében



Kész szabás szám 7940. III. és IV. nagyságban kapható. 11-11a. sz. Ruha gallérral és kövérebb nőnek. Gyászhoz is alkalmas.

ket szintén csipke határolja. Az alsó zsbőrész 30 cm. magas, 100 cm. hosszú, a felső 20 cm. magas és ugyanilyen hosszú tüll-részből áll, amelyet

plisszirozás előtt három 1/2-1/2 cm. széles szegélybe varrunk. Az utolsó szegély a csipke felvarrását takarja. A zsbőrészeket egy 4 cm. széles, 8 cm. bő gázrésznek részben a felső szélére, részben az alsó szélére varrjuk. Anyag a 6. számhoz: 1 1/4 m. hosszú, 4 cm. széles csipke; 1 m. hosszú, 17 cm. széles csipke; 1/4 m. hosszú, 45 cm. széles fekete és 10 cm. hosszú, 45 cm. széles fehér selyem. A 69-71. fig. szerint sza-



4-6. sz. Három új díszgallér. Szab.: mintáiv X. sz., 67-72. fig.

lyemkészők határolják. Az elől kapcsolt ruhát uarból, fekete sima, vagy mintázott selyemből is szabhatjuk.

12. és 12a. sz. Kabátos ruhához vagy bluzhoz való alj.

Anyag: 3/4 m. hosszú, 12 cm. széles tweed (tvit); 4 m. hosszú, 1/2 cm. széles zsinórszalag.

A két lapból álló egyszerű alj angol szövetből készül. Lapjaiba elől baloldalt és hátul jobboldalt három-három bevarrást dolgozunk ki. A bevarrástok ráncszerűen letűzük. A ráncok lent kiugranak és erősen le vannak vasalva. A felső végükön egy-egy szürke szalagból himzett „legy” dísz van. Az aljat hátul kapcsoljuk.

15. és 15a. sz. Ruha bluzzal.

Anyag a bluzhoz: 3 1/2 m. hosszú, 45 cm. széles sötétkeék libertselyem; 10 cm. hosszú, 45 cm. széles szegélybe varrt tüll; 1/4 m. hosszú, 45 cm. széles hársavirág színű selyem; 18 üveg-gomb; csatt. Az aljhoz: 2 1/4 m. hosszú, 120 cm. széles sötétkeék sevíó; 9 üveg-gomb.


A simán bélelt bluzt hátul átkapcsolt, szegélybe varrt tüll állógallérral egészítjük ki, amelyet nefelejst-pontokkal himzett pánt határol. Szabás előtt az előli és hátsó szövetrészt szegélyekbe és hengerszegélyekbe varrjuk. Ezeket a 120. és 121. fig. vonaljelzése szerint varrjuk. A 122. fig. szerint szabott ujjakat szegély alatt tűzzük a karöltő alá s a 123. fig. szerinti hajtókával határoljuk. Ugy ezt, mint a 124. fig. szerinti gallért 2 cm. széles hársavirág színű selyemmel

határoljuk. Az előli kapcsolást 4 cm. széles lapos ránc takarja. Az aljat a 125-128. fig. szerint szabjuk. A 125. és 128. fig. szerinti rövidebb lapokat a kis rajz méretei szerint, a 126. fig.-t pedig a behajtással egészítjük ki. Az előli lapelöliszeit ugynevezett pincevarrással egyesítjük, t. i. a széleket egy egyenes szövetcsíkra tűzzük. Az oldallap felső része alá tűzzük vonaljelzés szerint a kis rajz 127. fig. szerint szabott, kereszt és pont szerinti ráncba rakott alsórészét. A hátsó lapot kereszt és pont szerint a középső jelig letűzött ráncba rakjuk. Az előli és hátsó lapot vonaljelzés szerint az oldallapra tűzzük. A felső szélét adat szerint bevarrással látjuk el. Az előli lapot baloldalt gomb díszíti. A ráncolt selyemövet csattal kapcsoljuk.



Kész szabás szám 7936. I., II. és III. nagyságban kapható. 9-9a. sz. Mideres bluz-alj tunika utanzattal.

Kész szabás sz. 7937. I. és II. nagys.kapható. 10-10a. sz. Bluz-aljesipóánttal.



Kész szabás szám 7938. I. és II. nagys.kapható. 12-12a. sz. Kabátos ruhához vagy bluzhoz való aljdivatos berakással és himzett háromszöggel megerősítve.

Kész szabás szám 7939. II., III. és IV. nagyságban kapható. 13-13a. sz. Öltözközés vagy bluzhoz való alj tűzessel díszítve. Szab., magy.: m.-iv 11. XXIX. sz., 189-192. fig.



Kész szabás szám 7941. I., II. és III. nagyságban kapható. 14. sz. Bluz pettyes szövetből félgyászhoz. Szab., magy.: mintáiv 11. XXII. sz., 150-151. fig.

11. és 11a. sz. Ruha gallérral. Anyag: 4 m. hosszú, 110 cm. széles markizett; 1 m. hosszú, 45 cm. széles

selyem; 60 cm. hosszú, 3 cm. széles gyöngyös dísz; 4 gomb; 30 cm. hosszú, 100 cm. széles tüll.

Az elől kapcsolt fekete markizett ruhát paszománnyal helyettesíthető sujtáshimzés díszíti. Az aljat hátul öt, balra fektetett ráncba, az oldallapok előli szélén pedig három hátrafelé fektetett ráncba rakjuk, amelyeket térdig letűzünk. Az előli lap felső részét széles széllel az alsó, himzett részre s az oldallapokra tűzzük. Gombok díszítik. A derék-részek elől gyönggyel díszített húzott fekete betét felett ketté nyílnak. Ehhez hasonló az állógallér. A szatinnal bélelt keményítetlen fekete selyemgallért sujtáshimzés díszíti. Fekete selyemből készítjük a ráncolt övet. A sima ujjakat fekete se-



Kész szabás szám 7934. II., III. és IV. nagyságban kapható. 7-7a. sz. Bluz mosóselyemből betétdíszsel.

Kész szabás szám 7935. I., II., III. és IV. nagyságban kapható. 8. sz. Bluz szegélydíszsel. Szab., magy.: mintáiv 11. XXIII. sz., 152-156. fig.



Kész szabás szám 7942. III. és IV. nagyságban kapható. 15-15a. sz. Ruha bluzzal kövérebb nőnek. Szab.: mintáiv 11. XIX. sz., 120-128. fig.



17-22. és 23. sz. Divatos ékszerek és kézitarsoly.

A 17. sz. képen, a célszerű volta miatt, annyira kedvelt órák karkötőt láthatunk. A minták ezüst, világoskék emailbetéttel és egymásba illesztett hajlítható részekkel. A 18. sz. csinos bros bronz foglalatú, szívalaku malahit, a malahit gömböskékkel végződő rövid láncokra kicsi gyöngyök vannak fűzve. Eredeti a 19. számú bronzlánc is, amelynek alsó része fenyőágot ábrázol, amelyen kiterjesztett szárnyú madár ül. Rubint és gyöngy díszíti. A következő képen díszes aranyláncot láthatunk, amelyről tarkaszínű gyöngyös emailcsüngő lóg le. Az utolsó nyakék aranydublé reneszánsz mintázatú rubinnal és gyöngydzsuzsával. Az óralánc bronz szemekből és zöld gyöngyökből áll. A tarsoly anyaga: 30 cm. hosszú, 55 cm. széles bársony; 1 3/4 m. hosszú, 2 cm. széles szalag; 1 1/2 m. hosszú, 1 1/2 cm. széles aranyzsinór; 1 1/2 m. zsinór; 4 bojt; 30 cm. hosszú, 6 cm. széles rojt; aransujtás. A csinos fekete bársony tarsoly aransujtás selyemmel van bélelve. Alsó és felső részét, az előrajzolt határvonal figyelembe vételével, a 73. fig. szerint kemény vászonból szabjuk, amelyet felsőszövetvel borítunk és selyemmel bélelünk. A kiegészítőrészt a 74. fig. szerint kétszeres vászonból, felsőszövetből és bélésből szabjuk, azután először a belső varráson varrjuk össze s azután ezt a részt szám szerint a zsebrészekhez varrjuk. A külső széléit szalaggal beszegjük és aransujtóval díszítjük; az alsó szélét rojttal határoljuk. Ez után a hajtás vonala mentén kihajtott lefentyűt sűjtáshímzéssel díszítjük s a zsebet dupla, rojttal díszített zsinórra akasztjuk. A lefentyűt nyomós gombbal kapcsoljuk a tarsolyra.

UJDIVATU TAVASZI VISELET.




17-22. sz. Divatos ékszerek.



23. sz. Kézitarsoly hímzéssel. Szab.: mintáiv 11. XI. sz., 73. és 74. fig.

mentén A-tól B-ig egyesítjük. Az ujjakat a bélésderékra varrjuk, még pedig úgy, hogy a felső széle mentén húzódó haránt

vonalat a karöltőbe, a kis varrásvonalat a vállvarrásba s az ujjak varrását a karöltőtől 5 cm.-nyire mérve, az oldalvarrásba illesztjük. A bevarrás belső szélét jelzés szerint behuzzuk és vonaljelzés szerint a tüllbodorról határolt külső széle alá tűzzük. A tüllbodor az ujjak szélén folytatódik. A 132. fig. szerinti díszrészt a 130. fig. szerinti szabott felső előli részre varrjuk, csücskével fölfelé fordítva s ezután az alsó előli részre tűzzük. A díszrészt lent kihajtjuk. A 133. fig. szerinti hátrészt lent a 137. fig. szerinti lebonyolást szélességének megfelelően behuzzuk. A 135. fig. szerint selyemből és közvászonnal szabjuk a medicsi-gallért, amelyet belülről zöld selyemmel bélelünk. A külső szélét plüsses tüllbodor határolja, amely a derék előli szélén folytatódik. A 136. fig. szerinti alapnak megfelelően csipkeszalag díszgallért a selyemgaller vonaljelzés szerint takarja. Az alját a kis rajz 138-140. fig. szerint szabjuk. Az előli selyem kiegészítőrészt át-tűzött varrással egyesítve, az előli lapok alá tűzzük, vonaljelzés szerint. A jobb előli lapot csupán az előli középig szabjuk. A hátsó lapokat fönt behuzzuk. A hátsó varráson hasítékot hagyunk.



Kész szabás szám 7944. I., II. és III. nagyságban kapható. 24. sz. Célszerű ujjaskötény, az ujjak legombolhatók. Szab., magy.: mintáiv 11. IX. sz., 63-66. fig.

Kész szabás szám 7943. I. és II. nagyságban kapható. 16. sz. Szobalányruha; ruha, kötény és fejkötő. Szab., magy.: mintáiv 11. VII. sz., 48-53. fig.

25. sz. Látogatóruha kétféle szövethől.

Anyag: 1 3/4 m. hosszú, 60 cm. széles szatin merveljő; 2 1/4 m. hosszú, 108 cm. széles csikos gyapjuszövet; 50 cm. hosszú, 110 cm. széles mintázott tüll; 20 üvegomb.

A csinos ruhát fekete szatin merveljőből és fekete-fehér csikos gyapjuszövetből szabjuk a 129-140. fig. szerint. A 129. fig. szerint tüllből szabott betétet jobbra az előlkapcsolt bélésderékra varrjuk és balra az állógallérral együtt átkapcsoljuk. A 134a. és 134b. fig. szerint szabott ujjakat szabott állóttal a hasíték vonala

26. sz. Látogatóruha.

Anyag: 4 m. hosszú, 120 cm. széles poplén; 1/2 m. hosszú, 50 cm. széles selyem; 40 cm. hosszú, 50 cm. széles tüll; 2 1/2 m. hosszú, 7 cm. széles tüllcsipke; kevés fehér posztó; 2 nagy és 14 kicsi gomb; bőrvő; 3/4 m. hosszú, 1 cm. széles aransujtás.

A csinos szabású sötétkék ruhát tetszés szerinti szövethől szabhatjuk. A 34. fig. szerint szabott, balra átkapcsolt tüllbetétet az elől kapcsolt bélésderékra varrjuk, a bélést alól tetszés szerinti nagyságban kivágva. Az ehhez hasonló állógallért 2 1/2 cm. széles selyempánt határolja. A 35. fig. szerinti előli részen figyelembe veendő az előli

középe. A 36. fig. szerint szabott hátrészen finom vonalat finom vonalra téve egy kifelé fektetett szegélyt varrunk le, lent pedig egy kis ráncot. A mellényt a 37. fig. szerint fehér posztóból szabjuk s a külső szélén aransujtással és négy kicsi selyemgombbal díszítjük. A részeket középet közzépre téve egymásra kapcsoljuk. Ezeket az előli részekre varrjuk a 38. fig. szerinti, közvászonnal nélkül szabott hajtókára. A 39. fig. szerint selyemből szabott lehajtott gallért a hajtás vonala mentén kihajtjuk. Az utóbbit gombokkal a hajtókára gomboljuk. A 40. fig. szerint szabott ujjakon figyelembe veendő az alsó felének felső széle. Az ujjak felsőszövetét a derék felsőszövetének karöltője alá tűzzük. Az ujjak hajtókáit a 41. fig. szerint selyemből szabjuk. A belülről 28 cm-nyire rövidített bélésujjakat a bélésderékba varrjuk és 6 cm. széles selyempánttal díszítjük. A bélésujjakat s az ujjak felsőszövetét húzott csipke határolja. Az alját a kis rajz 42-44. fig. szerint szabjuk. Az előli lapokat a-tól b-ig egyesítjük, azután a jobblapon a finom dupla vonal szerint hasítékot dolgozunk ki, az előli



Kész szabás szám 7945. I. és II. nagyságban kapható. 25. sz. Látogatóruha kétféle szövethől. Szab. és hátkep: mintáiv 11. XX. sz., 129-140a. fig.

Kész szabás szám 7946. II. és III. nagyságban kapható. 26. sz. Látogatóruha elől gombolva, mellényrész. Szab. és hátkep: mintáiv 11. V. sz., 34-44a. fig.

Kész szabás szám 7947. I., II. és III. nagys. kapható. 27. sz. Célszerű reformszabású ruha cserélhető bluzszal. Mindenféle szövethől készíthető.

Kész szabás szám 7948. III. és IV. nagyságban kapható. 28. sz. Öltözék csikos szövethől, haránt csikos pántdíszszel, kövérebb alakra is alkalmas forma. Ehhez 133. sz.

Kész szabás szám 7949. I., II., III. és IV. nagyságban kapható. 29. sz. Háromnegyed hosszú tavaszi kabát, kövérebb alakra is alkalmas forma. Ehhez 46. sz. Szab., magy.: mintáiv 11. I. sz., 1-5. fig.



30-30a. sz. Az 53. szám ellenszélű oldallal.



szélét pedig a pontozott vonal mentén kereszt és pont szerint a bal lapra fekvő ráncokba rakjuk és a fönt pántszerűen szabott szélét selyemszegéllyel a bal lapra tűzzük, kép szerint. A hátsó lapot a bevarrás kidolgozása után négy 2-2 cm. széles és 2 cm. mély hátrafelé fektetett ráncba rakjuk, amelyeket a hasíték hosszában letűzünk. Hozzá fekete lakköv.

27. sz. Célserű ruha.

Anyag: 3 1/2 m. hosszú, 110 cm. széles gyapjuszövet; 5 m. hosszú, 8 cm. széles zsinórszalag; 1 1/2 m. hosszú zsinór; 8 gomb; 1 1/2 m. hosszú, 100 cm. széles mull.

Barnás színű gyapjubatiszból és mintás mullból szabjuk a célserű reformruhát, amely tetszés szerint viselhető túll-, csipke- vagy selyembluzzal is. Az alj tunikarészei az előli lap felett szétválnak, a külső szélüket zsinórszalag díszíti. A bélés-aljat oldalt és hátul az alsó szélén felsőszövetvel borítjuk. A miderhez, amelyet gombokra fűzött zsinórral fűzünk, zsinór szalaggal határolt vállrészeket varrunk. A bluz előli részei rézsut borítják egymást. A szélét hurkoljuk. A hosszú ujjak szűkek.

28. sz. Öltözék.

Anyag: 4 1/4 m. hosszú, 110 cm. széles gyapjuszövet; 20 fehér szélű kék gomb.

A célserű tavaszi öltözetet kék-fehér bordás szövetből szabjuk. Harántesikós pántok és zsepántok díszítik. A kabát eleje két részből áll, a háta egybeszabott és mindkettőt egy oldalrészrel borított hajtókát és lehajtott gallért fehér posztószegély díszíti. A sima ujjak pántdíszét gombokkal varrjuk ki. A két lapból álló aljnak jobb lapja előli, hátul pedig a bal szélesen a középső részre van tűzve. Az aljból előli miderrészt szabunk, hátul pedig az alj felső behuzott szélét harántesikós, gombokkal megerősített lényöbe foglaljuk. Az aljat hátul jobboldalt kapcsoljuk. A kabátot kék selyemmel béleljük.

31-33. sz. A 45., 41. és 42. szám háta.

oldalrészrel egyesítjük. A felsőszövetet borított hajtókát és lehajtott gallért fehér posztószegély díszíti. A sima ujjak pántdíszét gombokkal varrjuk ki. A két lapból álló aljnak jobb lapja előli, hátul pedig a bal szélesen a középső részre van tűzve. Az aljból előli miderrészt szabunk, hátul pedig az alj felső behuzott szélét harántesikós, gombokkal megerősített lényöbe foglaljuk. Az aljat hátul jobboldalt kapcsoljuk. A kabátot kék selyemmel béleljük.

34. sz. Atmeneti kalap.

A linon alakú drótvázás, könnyű kalapot selyemtüllből készítjük. Ezt ráncba rakott túll-csik borítja, amelynek haránt és függőleges széleit bársonyszalag díszíti. Ezt a túllcsikot turbán-szerűen a kalap fejrésze köré csavarjuk s az egyik dróttal keményített végét előli föllálló kacsba húzzuk.

35-38a. sz. Kabátos ruha.

Anyag: 2 m. hosszú egyszínű, 2 m. hosszú csíkos fröcszövet mindkettő 130 cm. széles; 1/4 m. hosszú, 100 cm. széles posztó; 20 drb. gomb.

A csinos eredeti párisi mintánk örökzöld színű kabátból és fehér, zöld csíkos aljból áll. A sima aljat hátul két szemkőzt fektetett ráncba rakjuk, amelyeket mintegy 40 cm. hosszán letűzünk. A kabát előli széleit rézsut egymásra gomboljuk, fehér posztóval beszegett gomblyukakkal és szövetgombokkal. Az előli részeket függőlegesen és haránt ketté vágjuk. Az erő-



Kész szabás szám 7953. I., II. és III. nagyságban kapható. 41. sz. Ruha elől gombolya. Ehhez 32. sz. Szab.: mintáiv 11. IV. sz. 25-33. fig. Kész szabás szám 7954. I. és II. nagyságban kapható. 42. sz. Ruha bársonnyal díszítve. Ehhez 33. sz. Szab.: magy.: mintáiv 11. XXI. sz. 141-149. fig.

sen levágott lebbenek felvarrását mindkét végén zöld selyemmel himzett fehér posztópánt takarja. A hátrész végig kiszabjuk és gombokkal, valamint gomblyuk utánzattal díszítjük. A lehajtott gallérja fehér posztó. A lent kibővített ujjakra gombos pántot tűzünk.


39. sz. Alkalmi ruha tamburirozással.

Anyag: 4 m. hosszú, 100 cm. széles könnyű szövet; 80 cm. hosszú, 8 cm. széles gipurbetét; 60 cm. hosszú, 4 cm. széles túllcsipke; 1/2 m. hosszú, 2 cm. széles csipke; 1/4 m. hosszú, 100 cm. széles túll 2 paszománycsut.

Az elegáns ruhát zürkésvörös tetszés szerinti anyagból szabjuk, hasonlószínű tamburirozással díszítve: a díszit ekrűszínű túll és csipke egészíti ki. Az alsó, lapos fekvő ráncokba rakott aljrész a rövidített bélés-aljra varrjuk. A mély ráncokba rakott panie himzett előli lap fölött szétválik. A deréknak himzett elejét egyszerűen összevarrjuk az oldalrészekkel s ehhez varrjuk fel a szintén himzett gallérrészt. A kivágást mély, szegélybe varrt, gipür betéttel és ívezett csipkével díszített túllbetét tölti ki. Az ehhez hasonló kézelőket keskeny csipke határolja. A drékből vágott ujjakat ráncolt hajtóká díszíti. A hátulkapcsolt ráncba rakott övet előli és hátul paszománydíszek erősítik meg.

40. és 40a. sz. Vászorruha és tarsoly.


Anyag: 4 m. hosszú, 120 cm. széles vászon; 2 gomb; himzőfőnál.



46-50. sz. A 29., 61., 81., 82. és 83. szám háta.



Kész szabás szám 7957. I., II. és III. nagyságban kapható. 45. sz. Háromnegyed hosszú célserű tavaszi kabát. Ehhez 31. sz. Szab.: mintáiv 11. II. sz. 6-11. fig.



Kész szabás szám 7959. I. és II. nagyságban kapható. 38-38a. sz. Ruha legújabb szabású kabátal.

41. sz. Ruha elől gombolya.

Anyag: 3 1/4 m. hosszú, 110 cm. széles sevíó; 60 cm. hosszú, 45 cm. széles bársony; 1/2 m. ju. 45 cm. széles selyem; 1/4 m. hosszú, 45 cm. széles csipkeszövet; 19 íveggomb; 1 selyemzár.

Az egyszerű szabása mellett is csinos ruhát kék-fehér csíkos sevíóból szabás. A külön szabott bélésderékat a 28. fig. szerinti csipkeszövetből szabott betét díszíti. A bélés-ujjak alsó szélét 10 cm. széles bársony díszíti. A 25. és 26. fig. szerint szabott előli és hátrész közé illesztjük a 27. fig. szerinti vállpántot és a vele egybeszabott ujjakkal, szám szerint a 29. fig. szerint szabott alsó ujjrészt bársonyszegéllyel a vállpánt alá tűzzük. Az ujjak alsó behuzott szélét bársonnyal szegélyezett s a 30. fig. szerint készült kézelő határolja. A gallért a 31. fig. szerint szintén bársonnyal szabjuk. A derékat az előli középet figyelembe véve előli gombokkal és gomblyukkal látjuk el. Az aljat a kis rajz 32. és 33. fig. szerint szabjuk. A lapokat kereszt és pont szerint ráncba rakjuk. A jobb és bal lapnak előlük vágott pántjait bársonnyal szegélyezzük és gombokkal, valamint hurkokkal díszítjük. A lapokat betűjelzés szerint egyesítjük. A jobb aljlap pántja alatt van a hasíték. Hozzá ráncolt sőtétkék selyemöv.

44. sz. Látogató- és sétaköpeny.

Anyag: 6 m. hosszú, 78 cm. széles selyem poplín; 1/2 m. hosszú, 45 cm. széles selyem; 12 gomb; 3 bojt; 130 cm. hosszú, 15 cm. széles csipkeszalag.

A fekete poplín köpenynek új szabása van.



Kész szabás szám 7958. 6-8 és 8-10 éveseknek. 51. sz. Zubhonyos öltöny 6-8 éves fiúnak.

Kész szabás szám 7959. 10-13 és 13-16 éveseknek. 52. sz. Ruha 12-14 éves lányoknak.

A célserű fehér vászon D. M. C. pamuttal dolgozott és alátömött laphímzés. Az aljat a kis rajz 100-103. sz. szerint szabjuk. A bal hátsó előli vonal- és rajzjelzés szerinti ráncba rakjuk, amelyek hátsót, végig letűzzük. Ez az előli lapot erre a lapra tűzzük előli lapot jobboldalt, a jobb lappal egyszerűen összevarrjuk bal lapot hátul, a ráncokba rakott kiegészítő részre tűzzük, fönt pedig vonaljelzés szerinti jobb lapra fektetjük. A hasítékot az utóbbin dolgozzuk ki. A zekének a 104., 106. és 107. fig. szerint szabott részeit a kis rajz méretei szerint egészítjük ki. A hosszát deréktól mérve, amely a 105. fig. szerinti oldalrészen is jelezve van. Az előli részbe előli rajz szeriny bevarrást dolgozzuk ki. A mik hátrész, a finom vonal szerin-őr széllel az elsőre tűzzük a 108. fig. szerinti hajtóká csua jobb előli részt határolja. A fig. szerinti szabott galléron figyeve veendő a hajtás vonala. Az ut a 110. fig. szerint hajtóká cí. A kabát előli részeit középszegély-másra gomboljuk. A tarsoly n. hosszú, 44 cm. széles szövet áll. A függőleges széleket össze- rjuk és középen 20 cm. hosszú- téket hagyunk. Azután ezt azt ugy hajtjuk össze, hogy a varő- zepre erjen és a harántvarász adja. A tarsolyt két csontkin áthuzott zsinórral kötjük e, egyben ez a fogantyuja is.

Az elő- nek ismer- akkor- széleit- hajtókás- jla sely- tókák a- szen ány- csipkesz- A gallé- r



34. sz. Atmenetialakú kalap túllcsikszalagdíszítve

metéit- hosszát- figyelem- nala s- pedig- zótti rész- övrész- a- juk. Ez- tésé ut- számjelz- szerint k- 15 cmm- hátul pe- alatt 17- dolgozun- kerékítet- batos az- lés köv- ből kész- a varrásc- nál béle- az előli- lyemmel

AVAZI DIVAT.



Az oldalvarrásainak tűrdése tűzésnek látszik. Ha a varrásokat az ismert egyenes alakban szabjuk, akkor ez a látszat eltűnik. Az előli széleit lent levágjuk, fönt pedig hajtókaszerűen kihajtjuk, a köpeny lila selyembélésével díszítve. A hajtókák a fekete selyem ráncolt részen átnyulnak, amelyeket fekete csipkészalag gallérrészek borítanak. A gallérrészeket hátul zsettgombok díszítik. Az ez alól kinyúló selyempántok bojtokkal végződnek. A bő ujjakat dupla selyempánt határolja, e fölött pedig szalag hajtókák díszítik.


15. sz. Háromnegyed-hosszu tavaszi kabát.

Anyag: 3 m. hosszú, 120 cm. széles homokszínű koverkot; 6 gomb.

A célszerű kabátot a 6-11. fig. szerint szabjuk. Az első előli s a hátsó alsó részt a kis rajz méretei szerint kiegészítjük, a hosszát deréktől mérve. A 6. fig.-án figyelembe veendő a hajtás vonala s a középső vonal, a 7. fig.-án pedig mindig csillag, amelyek közötti részt elől rátartjuk. Az előli övrészt a hátsó felső részből szabjuk. Ezt a 6., 7. és 9. fig. egyesítése után, túlerő széllel vonal- és számlézés szerint feltűzzük, rajz szerint kis zsebet jelezve. Ez alatt 15 cm-nyire egyenes irányban elől, hátul pedig 20 cm-nyire a derék alatt 17 cm. hosszú zsebhastéket dolgozunk ki és 22 cm. mély, lekerékelt zsebet tűzzük alá. A kabátot az előli szélén belülről, fönt a hajtókák szélében, lent 5 cm. széles kövászonnal és felsőszövettel béleljük. A kövászomból és szövettel készített lehajtott gallért a nyakkivágásra varrjuk és a külső szélén a varrásokon át, szövettel borítjuk. Az ujjakat 10 cm. széles kövászonnal béleljük és itt kétszer áttűzzük. A kabátot láthatatlanul gomboljuk, az előli részeket közepén egymásra fektetve. A kabátot hosszában selyemmel béleljük.



Kész szabás szám 7951. II. nagyságban kapható. 39. sz. Alkalmi ruha tamburirozással. Ehhez 35. sz.



Kész szabás szám 7952. I. II. és III. nagyságban kapható.

40-40a. sz. Vászorruha kézhímzéssel. Lapos- és riseljöhímzés. Ehhez való blúz 3. és 36. sz. A hímzés részlete külön 60. és 61. sz. Szab.: mintáiv II. XVII. sz., 100-110. fig. A hímzés rajza, a kabát alj és pompadur szab. lásd magy.

A sima ujjakra gombbal kivarrt pántot tűzzük.

53. sz. Célszerű öltöék. Anyag: 4 m. hosszú, 130 cm. széles loden; 32 gomb; bőr.

Az öltöék szürkészöld lodenből készül és sötétzöld vadbőr díszíti. A négy lapból álló aljat a kis rajz 112. és 113. fig. szerint szabjuk, a jobb hátsó lapot csupán a „hátsó középig.” Az előli lapokon, a finom dupla vonalak szerint hasítékokat dolgozunk ki.

Az alsó hasíték szél alá 5 cm. széles zsebpántot tűzzük. A jobb előli lapot közepén a balra tűzzük, a szelétől 4 cm-nyire. A jobbra átnyuló bal hátsó lapot, a finomvonal szerint, a jobbra tűzzük és fönt hasítékokat dolgozunk ki. A miderszerűen megnyújtott alj felső szelét 8 cm. széles oldalt bevarrással ellátott lenző erősíti meg. A kabátnak a 114-117. fig. szerinti részeit a kis rajz méretei szerint egészítjük ki, a hosszát deréktől mérve. A 114. fig.-án figyelembe veendő a hajtás vonala és a középső vonal, a bevarrás és az ívalaku rajz, a második előli részen a két zseb rajza, amelyek közül csupán a bal előli részen dolgozunk ki a felsőt s a két csillag, a közöttük lévő részt elől kissé rátartva. Derékban az 5 cm. széles bőrvet az első és második hátrész varrásába foglaljuk. A kabátnak a 118. fig. szerint szabott lehajtott gallért vászonból és felsőszövet bélésből szabjuk s a nyakkivágásra varrjuk, a bőrdísz rajz szerint a hajtókára nyulik. Az ujjak hajtókáit a 119. fig. szerint szabjuk. Az előli részeket közepén egymásra hajtva gomboljuk. A gomboláshoz és díszül szolgáló bőrgombokat szövettel szegélyezzük. Az öltöék utazásra is megfelel és mindenféle angol szövetsből készülhet. A gallérokat és hajtókákat posztóval mintázott kretonnal vagy selyemmel díszítjük.

Anyag: 2 1/4 m. hosszú, 135 cm. sz. angol szövét; 12 nagy, 12 kicsi gomb.

Barna zöld mintázatu angol szövetsből szabjuk a sport öltönyt, amelyet csinosabb tesz a hosszú eredeti szabásu kabát. A meg lehetőségen szük bricsesz szárai oldalt magasra vannak gombolva. A kabát kétszeresen van gombolva és széles hajtókák, meg lehajtott gallér díszíti. Oldalt két nagy zsebet tűzzük rá rágombolható pántra és két oldalsó résznél zsebet is varrunk belé. Az előli és hátrész varrása közé gombbal díszített pántot foglalunk, amely a felgombolt övpánt alatt végződik. A sima ujjakat keskeny hajtókák díszíti. A kabát alsó szelét ötsoroson letűzzük.

54. sz. Sportöltöny férfiak.

Képtünk három divatos kicsi tavaszi kalapot mutat. Az első barett alakú, fekete hajlékony szalmaszalagból van varrva, a fejrésze redőzött s a széle köröskörül magasan fel van hajtva. Az

51. és 52. sz. Zubzonyos- és matrözöltöny.

Anyag a zubzonyos öltönyhöz: 1 m. hosszú, 110 cm. széles sevió; 30 cm. hosszú, 80 cm. széles kék; 1 m. hosszú, 80 cm. széles fehér drell; 8 m. hosszú, 1/2 m. széles batisztszalag; 10 gomb; tengerészcsokor.

A mosóöltönynek alkalmas mintánk fehér drell zubzonyból, alsó derékből és kék sevió nadrágból áll. A betétet az alsó derékra gomboljuk. A matrözubzony matrözgallérja és hajtókája sötétkék drellből készül fehér szalag díszel. A tengerész-csokor fekete. Az alsóderék alsó szelére gomboljuk a zubzonyt és a sima, szük nadrágot.

Anyag a matrözöltönyhöz: 3/4 m. hosszú, 110 cm. széles sevió; 31 gomb; 35 cm. hosszú, 80 cm. széles drell; 3 m. hosszú, 1/2 m. széles batisztszalag; tengerészcsokor.

A célszerű öltönyt sötétkék sevióből szabjuk. A 210 cm. bő ráncolt alj felső szelét alsó bélésderékra varrjuk, az utóbbit elől mellényszerű seviórésszel és aranygombokkal díszítve. A rövid zeke előli széleit kihajtjuk és belülről sevióval borítjuk szélesen és aranygombokkal, valamint gomblyukakkal díszítjük. A keskeny lehajtott gallért, belegombolt, fehér batisztszalaggal kivarrt kék drell matrözgallér borítja és fekete selyem tengerészcsokorral van összekötve.



35-37. sz. A 39., 40. és 3. szám háta.



Kész szabás szám 7955. III. és IV. nagyságban kapható. 43. sz. Ujszabásu ruha kövőbb nőnek. Ehhez 55. sz. Szab., magy.: mintáiv II. III. sz., 12-24. fig.

Kész szabás szám 7956. II., III. és IV. nagyságban kapható. 44. sz. Látogató és sétaköpeny legújabb szabással kövőbb és idősebb nőnek. Ehhez 56. sz.



Kész szabás szám 7990. I. II. és III. nagyságban kapható. 53. sz. Célszerű öltöék bőrdíszel, sportra és utazásra. Ehhez 30-30a. sz. Szab.: mintáiv II. XVIII. sz., 112-119. fig.

Kész szabás szám 7961. középerős férfiak. 54. sz. Sportöltöék férfiak.



55-56. sz. A 43. és 44. szám ellenkező oldalról.



57-59. sz. Uj tavaszi kalapok.

utóbbi 1/3 cm. széles sárga szalmacsik díszíti kisebb-nagyobb közökben. Jobboldalt hasonló kacs és egy sajtáságos, csigaszerűen meghajló kicsi fekete tolldísz van rajta. A második közepeskori nőnek való kalap barnaszínű szalmaszalagból van varrva. A mérsékeltlen magas fejrést barna és szürkészöld színárnyalatú rózsák díszítik. Elöl barna bársonyszalag kacs díszíti főlegyenese. Az utolsó képen fiatalos fejkötő alakú sötétkék szalmaszalagból varrt kalapot látunk, kissé betűrt tetővel. A kalapot vörös, fekete, kék és zöldszínű, tarka fonatba csavart rozetta díszíti baloldalt.

62. és 63. sz. Alkalmi és nyoszolyóruha. Anyag az alkalmi ruhához: 2 1/2 m. hosszú, 100 cm. széles fehér selyem; 1 1/4 m. hosszú, 100 cm. széles fehér csipkésövet; 40 cm. hosszú, 8 cm. széles hasonló csipke; 3 m. hosszú, 105 cm. széles cseresznyevörös voal-ninon; 3 m. hosszú, 6 cm. széles gyöngyös rojt; 1.50 m. hosszú, 3 cm. széles hattypurém.

Az elegáns fehér selyemruhát cseresznyevörös voal-ninon felső borítja. Az előbbi részen csipkésövet díszíti, az utóbbi pedig gyöngyök és hasonlószínű selyemhimzés. A beléserék alsó szélét behuzzuk. A derék voalborítását lent baloldalt kivágjuk. A kivágás széleit kissé ráncoljuk és gyöngyökkel díszítjük. A dísz csipkésabó egészíti ki. A nyakat kicsi selyemrüss határolja. A voal ujjakat sima csipkésövettel béleljük, amellyel 5 cm.-el meghosszabbítjuk. A szé-



Kész szabás szám 7962. I. és II. nagyságban kapható. 64. sz. Reformruha színes pamuthimzéssel. Ehhez 47. sz.



Kész szabás szám 7861. II. és III. nagyságban kapható. 62. sz. Alkalmi ruha gyöngyhímzéses felső ruhával. Ehhez mintaiv 194. fig.

Kész szabás szám 7862. II. és III. nagyságban kapható. 63. sz. Nyoszolyóleány ruha keskeny gyöngydíszsel. Ehhez mintaiv 195. fig.

lét gyöngyös rojt határolja. Az alj alsó szélét 40 cm. széles csipkésövettel díszítjük. Az egyenes s alsó szélén ivezett tunikát derékban behuzzuk. A dísz gyöngyös rojt és hattypurém egészíti ki.

Anyag: a nyoszolyós ruhához: 2 1/4 m. hosszú, 120 cm. széles színes, 3 m. hosszú, 120 cm. széles fehér sítón; 4 1/2 m. hosszú, 60 cm. széles selyem; 6 m. hosszú, 3 cm. széles gyöngyös dísz; gyöngyök; 1 1/4 m. hosszú, 5 cm. széles gyöngyös rojt; 3 szövetrózsa.

A finoman egyszerű, sátrörszínű sifonruhát hasonlószínű gyöngyhímzés díszíti. A sima fehér ponzsé alsó ruhát fehér sifon borítja. Az elől szétváló felsőruhát gyöngyös zsinór fogja össze, amelyet köröskörül gyönggyel himzett szélpánt szegélyez. Az alsó széllet gyöngyös rojt határolja. A bő kimonó ujjakat szűk, fehér gyönggyel díszített sifonujj borítja. A gyönggyel himzett övet frézszínű selyem rózsacsokor díszíti.

64. sz. Reformruha.

Anyag: 4 1/2 m. hosszú, 120 cm. széles posztó; 10 m. hosszú, 6 cm. széles csipkegalon; 15 szarungomb.

A reformszabásu ruha oroszöld posztóból készül.



Kész szabás szám 7963. II. és III. nagyságban kapható. 65. sz. Ingnadrág hímzéses díszítő. Szab. magy. m. iv 11. XXVII. sz. 176-180. fig.

vörös és zöld pamuthimzés díszíti. A 168. fig. szerint fehér batiztból szabott betétet a 165. és 166. fig. szerint szabott, hátul kapcsolt beléserékba illesztjük. A 167. fig. szerint szabott beléserékujjakkal figyelembe veendő a 167. fig. szerinti alsó ujjak körvonala. A derék felsőszövetét az ujjakkal a 169. fig. szerint szabjuk, a behajtást figyelembe véve. Elöl és hátul a finom dupla vonal mentén hasítékokat dolgozunk ki, az ujjak és az oldalvarrás kidolgozása után a 170. fig. szerinti éket beleillesztve. Az ujjak alsó szélét 2 cm. széles pliszés batiztbodor határolja, amely a finom dupla vonal szerint az ujjak alsó szélén folytatódik. Az alj 1.35 m. bő, 50 cm. hosszú egyenes szövetrészből áll. Baloldalt 12 cm-nyire az előli középtől 14 cm. hosszú hasítékot dolgozunk ki a hamis gombolásnak. A széleit alátűzött részü csikkal varrjuk össze és 1 cm-nyire a szélétől 14 cm. hosszú egye-

UTCAI ÉS ALKALMI RUHAK.

Izlésesen díszíti a most annyira kedvelt gyapjuhímzés, fekete, frézszínű és zöld pamuttal kidolgozva, a széles vállpánt galléron. Eredetiek a fekete pamutall horgolt gomblyukpántok is, amelyekkel a vállpántgallért és a lebonyrészeket is felgomboljuk. A nyakkivágást szintén horgolt pamutszalag veszi körül, elől a csipkegalonra gombolva. A kimonószerű igen rövid derékrészeket az aljjal egyesítjük, illetve az egyenes alsó szélét az aljra tűzzük. Az utóbbi három lapból áll. Az előli lapok szemközti fektetett ráncokba vannak rakva, elől középen. Hátul a laposráncba rakott lapot feltűzzük. A ruhát hátul kapcsoljuk.

66. és 66a. sz. Kényelmes ruha fiatal asszonynak.

Anyag: 5 1/2 m. hosszú, 120 cm. széles csíkos gyapjuszövet; 1 m. hosszú, 6 cm. széles szélpánt; 1 1/2 m. hosszú, 45 cm. széles selyem; kevés 110 cm. széles kék markizett; 10 cm. hosszú, 45 cm. széles mintazott túll; 6 drb gomb.

A kényelmes bő szabásánál fogva fiatal asszonynak való ruha kék-fehér csíkos gyapjuszövetből készül. A zekeszerű derékrészek közül elől a beléserékba illesztett elefántcsont-fehér túllbetét látszik ki, kék markizet borítással.

Az utóbbinak felső szélét keskeny selyempánt, az alsót pedig szélpánt határolja. A ráncolt selyemmel átűzött oxidált acél csatt alatt varrjuk fel a szélpánttal díszített bő, kék selyem mellédszt. A széles, hátul lekerekített vállgallért a felsőszövetből szabjuk. A háromnegyed hosszú ujjakat gombos hajtóka díszíti. A csinos három lapból álló alj előli lapjának alsó szélét harántpánttal fogjuk össze. A ruhát elől az ismert módon kapcsoljuk.

68. sz. Öltönyke oldalt gombolva.


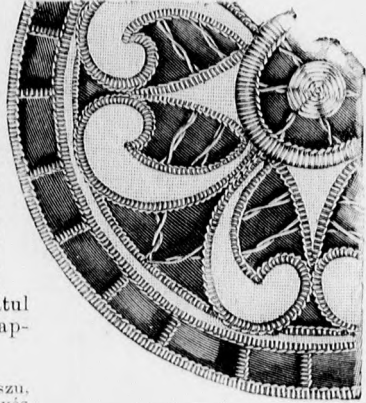
Anyag: 1 1/2 m. hosszú, 110 cm. széles gyapjuszövet; 1 1/2 m. hosszú, 4 cm. széles szalag; 4 drb gomb.

A közepes kék egyszerű gyapjuszövet öltönykét fekete-fehér himzésű szalag díszíti. Ezzel határoljuk a nyakkivágást s a bal előli rész szélesen átérő szélét és belőle készítjük az övet is. Az ujjakat keskeny foglaló határolja. A szárain gombokkal díszített nadrágot belés alsóderékra gomboljuk.

71. sz. Ruha 8-10 éves leánynak.

Anyag: 3 m. hosszú, 80 cm. széles kék gyapjuszövet; 30 cm. hosszú, 100 cm. széles batizt; 1 lakkbőrív; 20 cm. hosszú, 7 cm. széles csipke; himző pamut.

A sötétkék gyapjuszövet ruhát tarka, kék,



60-61. sz. A 3. és 40. szám himzés-részlete.



Kész szabás szám 7964. II. nagyságban kapható. 66-66a. sz. Kényelmes ruha fiatal asszonynak.



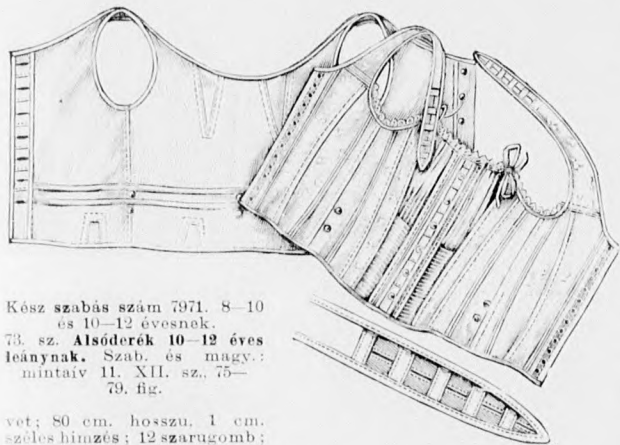
Kész szabás szám 7965. 3/4-2, 2-4 és 4-6 éveseknek. 67. sz. Öltönyke 2-4 éves fiúnak. Szab. magy.: mintaiv 11. XXVI. sz., 171-175. fig.

Kész szabás szám 7966. 3/4-2, 2-4 és 4-6 éveseknek. 68. sz. Öltönyke oldalt gombolva 2-4 éves fiúnak.

Kész szabás szám 7967. 3/4-2, 2-4 és 4-6 éveseknek. 69. sz. Csüngőruha lyukacsoshimzéssel 2-4 éves leánynak. Szab. magy. és rajz: mintaiv 11. XIV. sz., 85-87. fig.

nes szövetrésre tűzzük. A gombokat a látható módon varrjuk fel. Az alj felső szélét behuzzuk és a derékra varrjuk. Hozzá keskeny lakköv. A derék kivágásának jobb szélére 20 cm. hosszú plüssés csipkét fercelünk, amely balra a betéten átnyulik.

74. és 74a. sz. Fűzős alsóderék. Anyag: 70 cm. hosszú, 80 cm. széles fehér mintázott vállfűző sző-



Kész szabás szám 7971. 8-10 és 10-12 éveseknek. 73. sz. Alsóderék 10-12 éves leánynak. Szab. és magy.: mintaiv 11. XII. sz., 75-79. fig.

vet; 80 cm. hosszú, 1 cm. széles himzés; 12 szarugomb; 4 halesont; 1 fűzősinór.

Az elől kapcsolt, hátul fűzött alsóderéket kissé béleljük. Az egyes részeket 1 cm. széles feltűzött varrással egyesítjük. A 181., 185-187. fig. szerinti részeket a vonalak között, az első kétszeresen, a többin négyyszeresen, finom zsinór felett letűzzük, a bélés és szövet közé foglalva. A hátsó széleket ezenkívül kétszeresen letűzzük, a halesont bedugathatása végett, a fűző karikákat közbe foglalva. A második előli résznek a szövetet haránt ráncokba rakjuk; a felső kiegészítő mellrészeket lent ráncokkal szűkítjük és fönt húzókorccal látjuk el. Az előli széleit a 73. számú leírt módon gombolással látjuk el. A hátul erősen felvarrt, elől felgombolt vállpántok alsó vége a vonalig függőlegesen két dupla szövetsékből áll, ezek adják a gomblyukákat és pántokkal össze vannak fogva. A 184. és 186. fig.-án a csillagoknál gombokat varrunk fel. Az alsó deréket köperszalaggal szegjük be.



Kész szabás szám 7974. 11. és 11L. nagyságban kapható. 76-76a. sz. Pongyolakabát és alsósoknya.

Kész szabás szám 7972. 12-14 és 14-16 éveseknek. 74. és 74a. sz. Fűzős alsóderék 12-14 éves leánynak. Szab.: mintaiv 11. XXVIII. sz., 181-188. fig.

76. és 76a. sz. Pongyolakabát és alsó alj. Anyag a pongyolakabáthoz: 2 m. hosszú, 120 cm. széles matlasz; 1/4 m. hosszú, 45 cm. széles selyem.

A világoskék matlasz kabát egybeszabott előli és hátrészből áll. Az ujjakat simán varrjuk a karöltőbe és hajtókával díszítjük. Az utóbbit világoskék selyemmel szegélyezzük s a széleit fönt közepesen látszólag egymásra gomboljuk. A vállgallért s az előli szélét hasonló gombok és selyemhurkok díszítik.

Anyag az alsó aljhoz: 4 1/2 m. hosszú, 54 cm. széles merveljő. A három lapból állóborvörös selyem alsó aljat plüssés fodrok díszítik. Az utóbbitak tejeckébe húzott selyempánttal varrjuk fel.

GYERMEKEK DIVATJA.

A haránt széleik elől közepén egymásra nyulnak, csúcsba futva.

78. sz. Tavasz kabát 8-10 éves leánynak. Anyag: 2 m. h., 125 cm. sz.avid; kevés bársony; 5 gomb.



Kész szabás szám 7969. 6-8, 8-10 és 10-11 éveseknek. 71. sz. Ruha divatos pamut-himzéssel 8-10 éves leánynak. Szab.: mintaiv 11. XXV. sz., 165-170. fig.

A divatoszínű tvid kabátnak egymást szélesen borító előlirészeit közvászonnal és felsőszövvettel béleljük és nagy fehér, fekete szélű gyöngyházgombokkal gomboljuk. A hajtókákat a széleiken fekete bársonnyal, egyébként pedig felsőszövvettel borítjuk. A lehajtott gallért a nyakkivágásra varrjuk. A sima ujjakat bársonyszéli kézelő határolja. A hátrészt felgombolt övpánt fogja össze.

80. és 80a. sz. Célszerű öltözék, nyakig gombolt kabát és négy lapból álló alj. Anyag: 4 m. hosszú, 120 cm. széles frizé; 10 cm. posztó; 21 elefántesontfehér gömbölyű gomb. Az elegáns tengerészkeké frizéöltözékénél új a kabát hossza és az egy-soros, a nyakkivágásig húzódó gombolás. A kabát eleje ésháta két két-részből áll. A kihajtott gallér



Kész szabás szám 7968. 6-8, 8-10 és 10-12 éveseknek. 70. sz. Célszerű ruha kieserítható bluzzal 10-12 éves leánynak. Szab., magy.: mintaiv 11. XIII. sz., 80-84. fig.

rész rövidített, s az alsó szélén be van húzva és rá-tűzött lebbenyrész egészíti ki. A derékban haból áll. A kihajtott gallér

8 m. hosszú, 110 cm. széles kék-fehér kockás sevió; 2 db gomb; lakköv.

A célszerű öltözék kabátját zsandárkek sevióból, az aljat pedig kék-fehér kockás hasonló szövettől szabjuk, és ugyanilyen szövettel díszítjük is. A sima alj jobb előli lapját a balra tűzzük. A hátsó lapot dupla laposráncba rakjuk. A kaotát eleje két részből áll; amásodik hát-



Kész szabás szám 7970. 6-8, 8-10 és 10-12 éveseknek. 72. sz. Matrózruha 8-10 éves leánynak. Elhez 79. sz. Szab., magy.: mintaiv 11. XXIV. sz., 157-161. fig.

s a hajtókák aranyhimzésű cinóbervörös posztóból készülnek. Eredetiek a nagy fehér, gömbölyű celulooidgombok. Az alj előli lapját egyszerű, a hátsót dupla laposráncba rakjuk, az utóbbit 20 cm. hosszán letűzve. A kabátot elől baloldalt gomboljuk. Az öltö-zéket kover-kotból, tvid-ből, vászonból básztselyemből, froté- vagy sevióból is szabhatjuk, úgy sima, mint csikos szövettől. A gallért és hajtókákat tarkán mintázott kreton, kézzel himzett vászon és batiszt díszítheti.

82. sz. Tavasz kabát kétféle szövettől. Anyag: 2 m. hosszú, 110 cm. széles kék-



Kész szabás szám 7973. 160 cm. nyak-bőség. 75. sz. Köpeny orvosoknak. Szab., magy. és hátkep: mintaiv 11. VIII. sz., 57-62a. fig.

is szabhatjuk. A himzett hajtókák helyett tarka mintázatu szövettet vagy selymet is vehetünk.

83. sz. Háromnegyed hosszú latorgató- és sétaköpeny. Anyag: 2 1/4 m. hosszú, 120 cm. széles grenadin; 1 1/4 m. hosszú, 110 cm. széles liberti selyem; 4 zsetgomb; 2 gyöngyfűgő.

Az elegáns, béleletlen tavasz köpenyt fekete brokát grenadinból szabjuk. A kabátrészeket az ujjakkal egybe szabjuk. Az alsó szélét fekete liberti selyem határolja, az előli széleken folytatódva. A széles hajtókagallér, valamint az ujjak hajtókái szintén liberti selyemből készülnek. Zsetgombok díszítik. A gallért hátulról s elől, a túléró szelen, hosszukás és zsetgyöngyös csüngő díszíti.



79. sz. A 72. szám matróz-gallérja.

amelyeken kéklakk bőrvet húzunk át. A szövettel és vászonnal bélelt előli széleket széles lekerékített hajtókának hajtjuk ki. A széles lehajtott gallért kockás szövet borítja, épp úgy mint a sima ujjak hajtókáját is. A kabátot világos selyemmel béleljük és gomboljuk. Az öltö-zéket froté, frizé, kover-kot, vászon, tvid, básztt és más efféle szövettől



Kész szabás szám 7977. 160 cm. II. és III. nagyságban kapható. 80-80a. sz. Célszerű öltözék nyakig gombolt kabát és négy lapból álló alj.



Kész szabás szám 7978. II. és III. nagyságban kapható.
81. sz. Tavasz őrítők pántdíszrel és lebbenyrésszel. Ehhez 48. sz. Szab. magy. és a részek külön: mintáiv II. XVI. sz. 93-99a. fig. 81a. sz. Lila szalmaszalagból font kalap rózsá- és tolldíszrel.

Kész szabás szám 7979. I. II. és III. nagyságban kapható.
82. sz. Tavasz ruha kétféle szövethől. Ehhez 49. sz. 82a. sz. Kalap kétféle szalmából. Homokszínű fejrésszel, barna durvább fonású karima, barna fajtókás tolldíszrel.

Kész szabás szám 7980. II., III. és IV. nagyságban kapható.
83. sz. Háromnegyed hosszú látogató- és sétaköpeny, préselt selyem grenadából kövérébb és idősebb nőnek.
83a. sz. Kalap fekete szalmafonathól tolldíszrel idősebb nőnek.

Kész szabásminták: rögtön használható, selyempapirosból kivágott minták.

➡ Rendelés előtt elolvasandó. ➡

A mintaívünkön adott és kipróbált szabásmintákon kívül — minden a **Divat Ujság**-ban megjelent képhez adunk rendes szabásmintákat, melyek selyempapirosból vannak kivágva. Ezeket a mintákat felnőtteknek négyféle nagyságban: I., II., III., IV. nagyságban, gyermekeknek 1—16 évig terjedő korfokozatban adjuk. Minden kép alatt pontosan jelezve van, milyen nagyságban, illetve korfokozatban kapható a minta.

A rendes minták mértékét felnőtteknek és gyermekeknek lásd a mintaívre nyomtatott megrendelő lapon.

Felnőtteknél a kész szabásmintát abban a nagyságban választjuk, mely legjobban összeillik a személyes mértékkel. Gyermekeknek kérjük a felső bőség méretét és nem a hosszát mértékadóknak venni, mert gyermeknek a mintáján sokkal egyszerűbb hosszában, mint szelvényben változtatni. A kész mintáknak személyes mérték utáni átalakításához minden mintához mellékelünk utasítást. Megrendeléseket csakis a **Divat Ujság** kiadóhivatalába kell küldeni. Megrendelésnél használjuk ehhez a számhoz mellékelt

nyomtatott megrendelő lapot.

A szabásminta ára előfizetőnek 60 fillér, nem előfizetőnek 80 fillér. Utánvétellel nem küldünk szabásmintát. A kész szabásmintákon kívül, mint eddig is, személyes mértékre is küldünk szabásmintákat.

Ruhásmintákat mérték után muszlinból szabva és összefércelve is készítünk a következő árban:

	Egész szabás- minta	Fél szabás- minta
Teljes kosztüm	5 korona	3 korona
Hosszu gallér vagy köpeny	"	2 "
Egybeszabott ruha	3 "	2 "
Kabát	3 "	2 "
Pongyola vagy prenszesz-ruha	3 "	2 "
Alj	2 "	1 "
Derek vagy blúz	2 "	1 "
Gyermekruha	2 "	1 "
Gyermekfelöltő leányoknak vagy fiúknak	2 "	1 "

Hosszu estéken legjobb barát a jó könyv!

A legjobb, jobbra angol regények
angol fordításban.

Atherton Gertrud:

Sparhawk Patience Ára 2.40 K

Barret Alfréd Wilson:

A towerhilli titok Ára 1.80 K

Bréte Jean:

A paphácsi és a nagybácsi Ára 1.60 K

Foley Charles:

A sárga veszedelem Ára 2.40 K

Glyn Elinor:

A Szirteken tul Ára 2.80 K

Gró István:

Nóbel Árpád kalandjai Ára 2.80 K

Haggard Ridder:

Wingfield Tamás Ára 2.80 K

Hornung W. C.:

Stingaree Ára 1.40 K

Kevill-Davies:

Az Érdekes özeveg Ára 1.20 K

Korsós Zoltán: Illus Ára 2.— K

Krane Anna bárónő:

Magna Peccatrix Ára 2.80 K

Lázár István:

Betúlia virága Ára 1.60 K

Leroux Gaston:

A megbabonázott karoszek Ára 1.60 K

Leroux Gaston:

Az operaház fantómja Ára 3.— K

Lewett-Yeats:

Az árulás utja Ára 1.60 K

Lewett-Yeats:

A tűzpróba Ára 2.80 K

Magnay William:

Zorka gróf Ára 1.60 K

Marcia Németországban:

Ára 2.— K

Mason A. E. W.:

A rózsaszínű villa Ára 2.40 K

Merriman:

Kidár sátrai alatt Ára 1.20 K

Miller Eszter:

Trevarrack lord Ára 1.20 K

O'Conor Eccles:

Házassági sorsjáték Ára 2.— K

Oppenheim E. P.:

A hatalmasok Ára 2.80 K

Pemberton Max:

Lafayette és barátja Ára 1.60 K

Pemberton Max:

A gyémántos hajó Ára 3.— K

Phillip F. C.: A bűnhődés Ára 1.60 K

Quiller-Couch:

A holt ember sziklája Ára 3.— K

Renaud Joseph:

A szentmihályhegyi ördöngös Ára 2.— K

Stenkiewicz Henrik:

A hős Ára 1.— K

Stocpoole H. de Vere:

A csendes mocsarak Ára 1.60 K

Suaith J. G.: Fitzné Ára 2.80 K

Stoker Bram: Drakula. Ára 2.— K

Világ folyása Ára 1.60 K

Williamson:

Az én soffőr barátom Ára 2.80 K

Williamson:

Benzinó néni Ára 3.— K

Az összeg előzetes beküldése ellenében bármelyiket bérmentve megküldi a Budapesti Hírlap könyvkiadóhivatala. Utánvétetlül küldve egy-egy kötet 45 fillérrel drágább.

Kapható különben minden könyvkereskedésben.

Hölgyek figyelmébe!

Mielőtt divatos női kiegészítőket vásárolna,
kérem tekintse meg



Papek József

os. és kir. udvari szállító
bőröndös és finom bőr-
aru készítő kirakatait
Budapest, VIII., Rákóczi-ut 11. szám.

A virágok beszélnek

Irta: **Ormándy Miklós dr.**

r. k. főgymn. tanár.

Ara füzve 2 korona, diszkötésben 3 korona.

Kapható a BUDAPESTI HIRLAP könyvkiadóhivatalában a pénz előzetes beküldése vagy utánvét mellett.

SZÓLLÓSI ZSIGMOND

Közönséges *

*** halandók

Elbeszélések.

Ára 3 korona.

Finom, egész bőrk. K. 4.80

Kapható a Budapesti Hírlap könyvkiadóhivatalában a pénz előzetes beküldése vagy utánvét mellett.

Szóllósinél lelkiismeretesebb író nemigen ismerünk a mai fiatalok közt. Hangja oly közvetlen, oly friss, mintha csak élőszóval mondaná el nekünk kis történetét. Könnyű, élvezetes, friss hangját nem leháskodásra használja, hanem mondanivalóit teszi vele világossá, derültté, kedvesévé a komoly igazságoknak akar megnyerni bennünket. A köznapi élet szürkeségében meglátja az apró tragédiákat, drámákat, vígjátékokat, biztos kézzel nyúl a neki való téma után és ha egyszer meg fogta, művészi kézzel önti formába. Olvassák el könyveit, nagy és igaz gyönyörűséget szeressenek vele megkapni.

A kenyérkereső asszony

Pályaválasztás előtt álló nők kalauza

Összeállította:

Hollósné De Grobois Nandine.

Ez a könyv felsorolja mindazokat a pályákat, amelyekre Magyarországon a nők készülhetnek. Továbbá azoknak a számára, akiket készületlenül talált a soracsapása, összegyűjti azokat a foglalkozási ágakat, amelyekre nem kell különös készség vagy képzettség. Megismerteti a kereskedő- vagy iparos-asszonyt a kereskedelmi- és ipartörvény legfontosabb részével. Megtanítja a nőket arra is, hogy kit milyen cím és megszólítás illet meg. Egysszóval ez a könyv nélkülözhetetlen minden leányos háznál.

Ára kötve 2 kor. 50 fillér.

Utánvétetlül 2 korona 95 fillér.

Megrendelhető a Budapesti Hírlap könyvkiadóhivatalában.

A kézimunka,

mint kereseti forrás és hasznos szórakozás.

Irta: **GINEVERNÉ GYÖRY ILONA.**

194 képpel. Ára 4.50 K. Kötve 6 K.

Megrendelhető a BUDAPESTI HIRLAP könyvkiadóhivatalában.



== A DIVAT UJSÁG == FŐZŐKÖNYVE

a legértelmesebb magyar főzőkönyv. 2800 recipe.

Függelék: **A beteg ember konyhája.**

Ára színes táblába kötve 6 korona.

== A MAMÁK KÖNYVE. ==

A gyermekápolás kézikönyve dióhéjban. Irta: **Forday Ferenc dr.**, az állami gyermekmenhely főorvosa. — **Nékiülözhetetlen házi tanácsadó.**

Ára kötve 3 korona.

A Divat Ujság előfizetői bérmentes küldéssel mind a két könyvet 6 koronáért kapják meg az összeg előzetes beküldésével.

**Kifogástalan minőségű,
árammegtakarító**

IZZÓLÁMPÁKAT

(Wolfram Tungstam) szállít:
Gärtner Ágoston
V., Wurm-utca 3. Telefon 95-33.

Soványtság

Az egyedüli eredménytől kísért szer a William Hartley dr. tanár amerikai erőttáppora. Soványak tartós, szép test-idomokat nyernek. Hölgyek remek keblet, 6 hét alatt 20 kiló gyarapodást jótállás. Városszegénység, idegesség, gyengeség ellen és gyomorbajoknak nélkülözhetetlen tápszere. Kitértette Chicago, Berlin, London és Hamburgban. Köszönőlevelek minden országból. Ára dobozonként használati utasítással 1 forint. Főraktár: Balázs Mór T. Budapest, István-ut 11.

Rendelésnél tessék hivatkozni a Divat Ujságra.

A gyémántos hajó.

Angol regény. rta: **PEMBERTON MAX.**

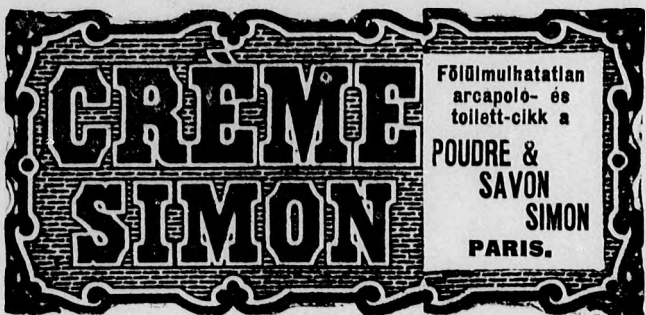
Ára 3 korona, kötve 4 korona 20 fillér.

Kapható a BUDAPESTI IRLAP könyvkiadóhivatalában és minden könyvesboltban.

HA ŐSZÜL A HAJA

használja a hárneves **STELLA-VIZET** mely nem fest
HANEM A HAJ EREDETI SZÍNÉT ADJA VISSZA.
Kapható egyedül: **ZOLTÁN BÉLA** gyógyszer-tárában.

Ócs. és kir. Fensége József főh. udv. száll.
Budapest, Szabadság-tér Sétány-utca sarok.
Postai szétküldés naponta kétszer.



Zálogházból

való csaknem ujaranyemű, ékszer, ezüst-éveszk özők, aranyorák, nő- és férfi-lancok, jeagyűrűk, ingaorák, a legolcsóbb áron kaphatók. Fizetőképes egyéneknek részletfizetésre is. Vidéki megrendeléseket gyorsan elintézik. Mart'netz E. Wien, I., Schönlaterngasse 7.

Fontos újdonság.

Bölni-Magyar, Hábors Balkán. Az okokat népszerűen ismertető könyv. Ára portómentesen 90 fillér. Megrendelhető a Budapesti Hirlap könyvkiadóhivatalában.

Olcsó cseh párna-toll!

5 kiló most fosztott: sötét 9 K 60 f; szürke: 12 K; fél-fehér 18 K; fehér 24 K; hófehér: 30-36 K
Küldés utánvétellel franko Nem tetsző árú kicserélhetnek, ha a portóköltség megtérítették. — Benedikt Sachsel, Lobes 275, bei Pilsen, Böhmen.

Az új adótörvények

Minden adónemhez külön-külön összeállított betűsoros tárgymutatóval és végrehajtási utasítással.

Összeállították és magyarázzák:
Elek Mór dr. és Szepesi Mihály
— Ára 2 korona 50 fillér. —

Megrendelhető a „Budapesti Hirlap” könyvkiadóhivatalában.

Beöthy László

Asszonyok a kaszárnyában

és egyéb elbeszélések.

Ára 3 korona. Francia szattyánbörkötésben 7 korona.

Tartalma: Asszonyok a kaszárnyában. — Két csillag. — A dandár Olga. — A rosszkorjött. — Estefelé. — Fridolin eljegyzése. — A miniszter fia. — Regény a kávéházban. — Eltévészett pálya. — A telefon. — Az én frakkom. — Lovagiatlan ügy.

Kapható a Budapesti Hirlap könyvkiadóhivatalában a pénzügyi előleges beküldése vagy utánvétel mellett.



KLYTHIA a bőr ápolására, az arc szépítésére, PUDER és frissítésére.

Legelőkelőbb toaletti-, bál- és szalonpuder, fehér, rózsaszínű vagy sárga. Vegyileg elemezett és jó véleményt mondott róla POHL J. dr. cs. k. tanár Bécsben.

A legjobb körökből származó elismerő íratok minden dobozhoz mellékelve vannak.


TAUSSIG GOTTLIEB, főnök toletteszappanok és illatszerek gyára, cs. és kir. udvari és kamara szállító.

Főraktár: WIEN, I., Wollzeile 3. Egy doboz ára 2 K. 40. Szétküldés utánvétellel vagy az összeg előleges beküldése után.

Kapható: Török József gyógyszer-tárában, Király-u. 12., valamint minden jobb drogéria- és illatszerezletben.



Szépségghibák



Azokat a szépségghibákat, melyekről ebben a hirdetésben szó van, mindenki ismeri. Tehát senkinek tévedhet, hogy milyen szert válasszon és rendeljen nálunk.

Olyan szépítőszereket, mely minden szépségghiba ellen jó legyen, nincs és józan ésszel el sem képzelhető.

Mi azokat a komoly és ártalmatlan szereket, melyeket intézetünk alapítója és főorvosa, dr. Jutassy József bőrgyógyász, egyetemes orvostudor, egészség-tanár ur 20 évi tapasztalatában kipróbált és ismeretes sikereivel alkalmazzott, a szépségghibák alapokai szerint csoportosított és készletekben árusítottuk.

Egy-egy készletben többféle szer van és kimerítő használati utasítás, mely arra is megtanít, hogy az illető szépségghibának mi a belső oka és ott van mindjárt az orvosi tanács is ellene.

Nálunk senki sem dobja ki a pénzt, mert szereink biztosan meghozzák azt az eredményt, melyet ígérünk. Gyógyintézetünk hírneve és virágzása ezen a szoliditáson alapszik.

Egy készlet ára 10 kor. Postai rendelés legjobb utánvétellel.

Szépségápolás alatt a bőrnek célszerű és rendszeres ápolását kell érteni. Intézetünk bőrápoló szereit 20 év alatt rengeteg nő használta és a legmagasabb korú údék, fiatalosak, ráncmentesek maradtak.

Dr. Jutassy-féle

Bőrápoló készlet kérendő vagy rendelendő. Kényes, hámló bőr ápolására páratlan.

Bőrfoltok elmulasztására a dr. Jutassy-féle

Bőrkoptató készlet való, melynek szereit feltűnés nélkül mulasztják el a szeplőt és májfoltokat és hófehérré teszik az arcot, a nyakat, a kezeket.

Bőrbajok ellen a dr. Jutassy-féle

Bőrgyógyító készlet való, melynek szereit gyógyítják a mitesszereket, a pattanásokat, a bőrlilacsokat, a vörös orrot, a pirulást és mattá teszik az arcot.

Archámlasztásra a dr. Jutassy-féle

Bőrhámlasztó készlet

való. A hámlasztás körülbelül egy hétig tart. Nem jár fájdalommal, de olyan feltűnő, hogy el kell bujni. Azért csak olyan arcokra való, melyeken egyszerre több szépségghiba van, pl. régi pörusok, pattanásnyomok, szeplő, májfolt, lencsefolt, sebhely, himlőhely vegyesen. Bámulatos megtisztulás és megújulás az eredmény.

Hajbántalmak ellen a dr. Jutassy-féle

Hajgyógyító készlet

való, melynek szereit megszüntetik a hajhullást, megakadályozzák a kopaszságot, a hajtréset, hasadást, hamolyt. Számtalan férfi és nő hálás nekünk ezen szereinkért.

Archajak ellen a dr. Jutassy-féle

Szörvesztő készlet

szolgál. Ezen készlet szereit nem pusztítják ugyan ki örökre a fölösleges szőrnövést (mert ez csak szeméyes orvosi kezeléssel lehetséges), hanem gyengítik azt, szinte láthatatlanná teszik és szükség esetén alkalmazva, ártatlan módon lecsupaszítják az arcot, a karokat, vagy a test bármely részét.

Hajfestésre

a dr. Jutassy-féle hajfestékek, szőke, világosbarna, sötétbarna és fekete színben kaphatók. Ezidőszent a mi hajfestékünk a legtekélyesebb, mert a jelzett szín biztosan következik, lehetetlen színárnyalatok nem jönnek létre, nem piszkít, a fejbőrt nem fogja, olyan tartós, hogy 3-4 hónapban kell kisse utánfesteni s ami fő, nem kell hozzá idegen segítség. Egy adag 10 K. Cím:

Kozmetikai Gyógyintézet Budapest, IV., Kossuth Lajos-utca 4. I. emelet.



Utánnnyomás tilos.

Melléklet a **DIVAT UJSÁG** 5. számához.

Budapest, 1913 március.

1. fig.



1-3. fig. Tavasz köpeny és kosztümök.

Az 1. fig.-án bemutatott köpeny diagonál szövésű, ujjfajta szövésből készül. Barna selyemmel bélelt felső széléit rendes varrás egyesíti az alsó részekkel. Nagy gallér, sárga posztó foglalással. Sima ujjak. Gomb- és utánczott gomblyukdísz. (Rendes méretre II. nagyság kapható.) A 2. fig.-án látható kosztüm, párisi modell, jellemző a tavaszi divatra: elől élesen hátrafelé vágott kabáttal és még mindig szűk, kicsi redőzött szoknyával. Ujjfajta az anyaga is és színe is: puha, simulékony poplinszövet, égő gránátvörös színben. A gallér, hajtóka,

2. fig.



a magas öv és a kézelő foglalása, fekete atlaszból készül. A fehér bluzt kiegészítő medici gallér sárgás tüllcsipkéből készül; hasonló csipkefodor az ujján. (Rendes méretre II. nagyság kapható.) A 3. képen látható fiatalos kosztüm kétféle szövésből készült, újdonság rajta a tarka virágos magas öv. Az orosz bluztorma szerint készült kék serge kabát elől gombolódik. Kis csipkegallér és zsinórdísz. Az egybeszabott hosszú ujjak lefelé bővülnek. A szoknya kék-fehér kockás fehér csíkos sergéből készül, alsó szélén kék foglalással. (Rendes méretre II. nagyság kapható.)

3. fig.

