

# DIVAT UJSÁG

Szerkesztőség és kiadóhivatal: Budapesten, VIII. kerület, Rökk Szilárd-utca 4. szám.

✿ Az öltözködés művészete. ✿  
A fehérneműre, piperére és kézimunkára nézve a legjobb tanácsadó.

Szines divatképek, szabásrajzok és szórakoztató melléklet. ✿ E divatlap a nagyközönség igényeit elégíti ki.

**Nyolcoldalas nagy főlapja** a legújabb divat ábráit közli. Százszázötven képe jeleníti meg az öltözékek, blúzok, köpenyek, gallérok, kabátok és kalapok újdonságait :: ::

**Duplaoldalas szabás-mintaive** a már varrt tudónak drága kincs. A ki munkájában megakad, könnyen utbagazításra lel a szabásmagyarázat bő szövegében :: ::

**Szines divatképe** is van a Divat Ujságnak. Azt a célt szolgálja, hogy a divatos kelmék színével megismertesse az olvasót és egyúttal kioktassa, minő színű kelmét minő színű csipkével vagy más egyéb ékeséssel lehet díszíteni. :: ::

**Divatos hajviseletnek** is sokfejes képe van a Divat Ujság mellékletén. Nincs az az arc, a melyhez illő frizurát e képek után ne lehetne választani :: :: :: :: :: ::

**Szines kézimunka-kép** is járul a Divat Ujsághoz. A szerkesztőség erre különös gondot fordít, mert célja, hogy az előfizetőkkel megkedveltesse oly tárgyak készítését, a melyek az otthoni barátságossá, kellemessé teszik :: :: :: :: :: ::



**Monogram-Album** című kü-lönlapja legdivatosabb monogramok rajzainak természetes nagyságával kedvesedik az előfizetőnek. A keresztöltésű, valamint a himzett monogramok sok száza van egy-egy évfolyamban :: :: :: :: :: ::

**Kézimunka-melléklete** híres s ugyszólván a legkedveltebb az egész országban. Számtalan polgári és felsőbb leányiskolában hasznos tanító-eszköznek bizonyult s mintái közkedveltségre tettek szert :: :: :: ::

**Tündér Ujjak** című lap is egészíti ki az ujságot. Nyolc oldalán szebbnél-szebb iparművészeti munkákkal ismerteti meg a tudnivalókat. A faégetés, selyemfestés, bőrmunkák sokféle rajza s magyarázó szövege telíti meg a lapot :: :: :: :: :: ::

**A Szórakoztató** mellékletben, mely minden számhoz jár, közöl elbeszélést, néket érdeklő tránycikkeket, sok hasznos tudnivalót, gazdag háztartási rovatot, nőgyógyászati beszámolókat és szerkesztői üzeneteket :: ::

**Ruhamintát** is ad a Divat Ujság musz-limból szabva, összefércelve s csak azért az árért, a melybe az a kiadóhivatalnak kerül. Elsőrangú szabóműhely foglalja a megrendelések teljesítésével :: ::

A DIVAT UJSÁG minden hónapban kétszer jelenik meg. Előfizetési ára nagyon olcsó. Negyedévre 2 K 20 f. Félévre 4 K. 40 f. Egész évre 8 K 80 f.

**A Divat Ujság tartalomjegyzéke:**

Divatos kalapok: 1. és 13—15. kép.  
 Divatos gyermekkalapok: 33—36. kép.  
 Egyszerűbb és díszesebb blúzok: 2—7. kép.  
 Sikkes blúzajlak: 8—10. kép.  
 Elegáns tavaszi köpenyek: 23., 50., 54. és 88. kép.  
 Legújabb kabátos-ruhák: 24., 45. és 85—86. kép.  
 Egyszerűbb és díszesebb sétaruhák: 25—26., 42—44., 46—47. és 51—53. kép.  
 Sportruhák és köpenyek: 57—58., 59., 60. és 63. kép.  
 Gyermekruhák: 61—62. és 79—84. kép.

Szórakoztató melléklet.

A „kis mama“. Irta *Zempléni Gyuláné*.  
 Asszonyok fegyverkezése. Irta *S. Bokor Malvin*.  
 A terencei mama. Irta *Zsoldos László*.  
 Magyar tenger.  
 Kegyetlen boszú. Irta *Jean Reibrach*.  
 Az élet utai. Regény. Magyarra átdolgozta *Zempléni Gyuláné*.  
 Rendes rovatok: Kosmetika. Irta *Antal Gézáné*. — Kertészet. — Nőegyesületek. — Ház-tartás. — Házasság. — Halálozás. — Szerkesz-tői üzenetek.

Egyéb mellékletek.

Szabásmintaív.  
 Kézimunkamelléklet.  
 Színes divatkép.

**+ Csak hölgyeket érdeklí +**  
**Első magyar női egészségügyi és testápolási cikkek szaküzlete.**  
**KELETI J.** Bpest, IV., Korona-herceg-u. 14/16. sz. (Gr. Szapary-adv.)  
 A cég saját gyártmányú és külföldi különlegességei: **Haskötők az összes altesti bántalmak ellen.** Eredeti parisi fűzők és melltartók eperteműk részére, valamint kiegyenlítőfűzők terde-növeszték számára. Cs. és kir. szab. szervetők. Egyenestartók. Hygienikus havibajkötők. Gumiharisnyvak. A legkiválóbb francia és amerikai női övszer-különlegességek! Uj! Auto Vaginal Spray. Uj! Irrigátorok, bidé, valamint az összes betegápolási cikkek. — Csak szakavatott női kiszolgálás. Mersekelt és polgári áras. Képes árjegyzék ingyen és bérmentve.

**Most jelentek meg!**  
**Nobel Árpád kalandjai**  
 Irta: **Gró István.**  
 Ara füzve 2 kor. 80 fill., kötve 4 korona.  
**Fitzné**  
 Angol regény. Irta: **Snaith J. G.**  
 Ara füzve 2 kor. 80 fill., kötve 4 korona.  
 Kapható a Budapesti Hírlap könyvkiadóhivatalában és minden könyvkereskedésben.

**Leiningen-Westerburg gr.**  
**Levelei és Naplója.**  
 Ara finom pergamentbe kötve 10 kor.  
 Kapható a Budapesti Hírlap könyvkiadóhivatalában és minden könyvkereskedésben.

**BRAND SÁMUEL**  
 Legmagasabb kitüntetés Paris, 1912  
 Legmagasabb kitüntetés Róma, 1912  
 Legmagasabb kitüntetés London, 1912  
 Budapest, VI., Király-utca 16.  
 nap- és esernyő-gyára  
 Alapított az 1898-dik évben!  
 Nagy raktár szőrmeárunkban!  
 Ajánlja dusan berendezett raktárát saját készítményű fűzők, nap- és esernyőkben. - Nagy választék valódi francia fűzőkben, legújabb különlegességek halcsonttal és halcsont nélkül.  
 Ernyőáthuzások, valamint mindenféle fűző- és ernyőjavítások a legutánoyosabban és gyorsan készíttetnek a saját műhelyemben, - Különös nagy választék női és férfi-bernyőkben.

**Minden rendszerű, legjobb gyártmányú varrógép-, kötőgép- és kerékpár-raktár.**  
**Hollub János utóda Fehér Andor**  
 Budapest, IV., Magyar-utca 12—14. sz. Varrógép-, kötőgép- és kerékpárjavító-műhely. Telefon 48—08.

**Svájci himzést**  
 saját gyártmányú női-, gyermek- és ágyfehéreműhöz, valamint menyasszonyi kelengyehoz küld vámentesen magánosoknak:  
**WAPPLER & GROB**  
 St.-Gallen M. 5. Svájc.  
 Tessék mintát kérni. Levélportó 25 fillér. Levelezőlapra 10 fillér.

**GOLDMARK**  
 női kalapgyára  
 BUDAPEST  
 IV., Szervita-tér 3. sz. Gyár: VI., Jósika-utca 4-6. sz. (félemelet.)  
 Nagyban Gyári áras Kicsinyben Képes árjegyzék tessék kérn.

**Allaga Géza**  
 zongorára írt közkezdveltségű, könnyű és rendkívül dallamos magyar rapszodiájának 8 utolsó füzeté, füzetenként 1—1 koronáért kapható a Budapesti Hírlap könyvkiadóhivatalában.

**A kézimunka,**  
 mint keresefi forrás és hasznos szórakozás.  
 Irta: **GINEVERNÉ GYÖRY ILONA.**  
 194 képpel. Ara 4.50 K. Kötve 6 K.  
 Megrendelhető a BUDAPESTI HIRLAP könyvkiadóhivatalában.

**A virágok beszélnek**  
 Irta: **Ormándy Miklós dr.**  
 r. k. főgymn. tanár.  
 Ara füzve 2 korona, diszkötésben 3 korona.  
 Kapható a BUDAPESTI HIRLAP könyvkiadóhivatalában és minden könyvkereskedésben.

**SZÓLLÓSI ZSIGMOND**  
**Közönséges \* \* \* halandók**  
 Elbeszélések.  
 Ara 3 korona. Finom, egész bőrk. K. 4.80  
 Kapható a Budapesti Hírlap könyvkiadóhivatalában és minden könyvkereskedésben.

**Erdőzúgás**  
 Képek az erdők világából.  
 Irta: **Tanos Pál.**  
 Ara füzve 3 korona, bőrdiskötésben 4 K 80 fill.  
 Kapható a BUDAPESTI HIRLAP könyvkiadóhivatalában és minden könyvkereskedésben.  
**Bakonyi Károly**  
**LACI KISASSZONY.**  
 Tizenkét elbeszélés.  
 Ara 3 kor. Finom egész bőrdiskötésben 4 K. 80 fill.  
 Kapható a Budapesti Hírlap könyvkiadóhivatalában és minden könyvkereskedésben.

**A kenyérkereső asszony**  
 Pályaválasztás előtt álló nők kalauza  
 Összeállította: **Hollóné De Grobois Nandine.**  
 Ara kötve 2 kor. 50 fillér. Utánvét 2 koron 95 fillér.  
 Megrendelhető a Budapesti Hírlap könyvkiadóhivatalában.



A Divat Ujság megjelenik havonként kétszer, minden hónap elején és közepén. Szerkesztősége és kiadóhivatala: Budapest, VIII. ker., Rökk Szilárd-utca 4. sz. Előfizetéseket csakis naptári 1/4, 1/2, 3/4 és egész évre fogad el bármelyik hazai könyvkereskedés, meg a kiadóhivatal.

negyed 2 kor. 20 fill. postai csatendőre ...étküldéssel.

Minden számban szórakoztató melléklet és kétoldalas szabásmintái. Havonként színes divatkép és kézimunka-melléklet. Havonként váltakozva a nyolcoldalas Tündér Ujjak iparművészeti ujság, Családi Monogram-lap lapjai és színes kézimunka-kép.

**Divatcsevegés.**

Amikor a tavaszi komissziós közepette bevetődünk egyikébe a nagyobb szövetkereskedéseinknek és azt kerjük, hogy mutassanak nekünk divatos szöveteket, az újdonságoknak olyan balmaza kerül elénk, hogy ha nincs valami határozott kívánságunk, bizony nehezen válogathatunk az előttünk levő dolgokból, olyan óriási a választék.

Itt vannak a tavaszi és nyári kabátos ruhák, különösen az egyszerűbb formájuk. Ezekhez az elpusztíthatatlan „covert coats” szövetek készültek, szinte csodás sokféleségben, elmosódó mintázattal, vagy a saját szálával rézsut-csíkozottan. Vannak ehhez hasonló angol kamgarnszövetek, melyeknek a bordázata szintén rézsutas, míg az anyyra kedvelt kotelé-szöveteknél a bordázás mindig egyenes. A kotelé sokkal célszerűbb a kamgarnnál, mert nem fenyvedik úgy, mint amaz: készül belőle félig selymes anyag, de tisztán gyapjából is szövik. Van aztán még egy a koteléhez hasonló orosz bársonyfélé szövet, melynek bordázata rézsut nyúlik, hasonlóan egy másik trikószerű szövethez, melynek „trikoté-glaszé” a neve.

Az egyszerű szöveteket szeretik élénk mintázatu, csikos vagy kockás pamutszövetekkel elvegyíteni és különösen feketéhez vagy sötétkekhez nagyon kedvelik a fekete-fehér és sötétkék fehér kockás szövetet. Sötétkék kabáthoz például készül kék-fehér kockás alj a mindig szép és kedvelt apró pepitában, vagy a kissé nagyobb kockában. Még ennél is különösebb az öltözk, ha az alj sima és a kabát kockás. A nagy kockás fekete-fehér szövet-kből, melyeket erős zöld, sárga és vörös csikok élénkítenek, leginkább tavaszi vagy gyógyhelyre szánt köpenyeket készítenek. Mindezekon kívül meg kell még említenünk a mindig célszerű pamutmuszlin szöveteket, melyek mintázata csak olyan, mint a tavalyi volt.

Am a nehezebb szöveteknél jobban érdeklék most a hölgyvilágot. Legkedveltebb ez idő szerint minden krepp és frotéfajta. Különösen szép és habos az új kreppszövet, mely voálszerű és voál-kreppnek vagy kreppvoálnak is hívják. Vannak lehetszerű finom kreppszövetek, melyek majdnem olyan áttetszőek mint a selymvoál. Ez esetben nem olyan ruganyos, mint a rendes krepp, hanem sima, erős és ellentétül az egyéb krepphez, megkivánja mosás után a vasalást is.

Ki kell emelnünk egy fajtát, mely „krepp-néz” néven lesz ismeretes és melynek pehelyszerű jellegét az adja meg, hogy a szálak el vannak tolvá: nagyon szép továbbá a finom, sűrű voálkrepp, melynek rányomtatott, közel 25 cm. széles virágos szélmintája van. Maga az anyag kivételesen 115 cm. széles és így csakúgy lehet felölgozni, mint bármely más gyapjuszövetet.

A vékony, finom szálú krepp mellett feldolgoznak majd nagyon sok közép erős kreppet is. Így például a különféle külföldi kreppszövetet az angol, japánit, stb. A pamutvoál és a vászon az idén tartóba szorul kissé.

Kosztümnek, vagy külön aljnak, kabátnak nagyon szeretik a nehéz gyapju-frotté szövetet (ponge) és a frizét, mely mind a kettő 120 cm. széles és a vászon mellett megvan az az előnyük, hogy nem gyűrődnek. Ezek a frottészövetek, melyek a pamut-frottétól csak kevésbé különböznek, nagyon szép színekben kaphatók és különösen kedvelt a középkék, zöld, barna és vöröses árnyalat. Nagy újdonság a magában mintás frizé (frisé ramagé), melyet találónan fűrdőköpeny szövetnek neveznek; különösen kedvelt színe az aranybarna.

Ruhadísznak nagyon kedvelik a tarka himzéseket és a legújabb Holzer modelleken nagyon izléses alkalmazásban láttuk ezeket a himzéseket. Hogy mindenféle

sablónos, gépmunkát is alkalmaznak, az természetesen nincsen előnyére ennek a divatnak. Nagyon szépek a keleti himzések és mindaz, ami igazán kézimunka. A kézimunkát különben most már a divatban is nagyon értékelik. Bluzokon sok a himzés és a horgolás és a gépvarrások helyét is szeretik horgolással fedni.

A kis kalap teljesen győzedelmeskedett a nagy kalap felett. A tagal szalma mellett nagyon kedvelt az idén a pedál-szalma, mely japán gyártmány, továbbá a brüsszeli szalma. Merev szalagesokrokkal és kócsaggal díszítik ezeket a kalapokat.



1. sz. Csinos tavaszi szalmakalap nyomtatott selymízzel.

**1. sz. Csinos tavaszi kalap.**

A kalapnak keskeny, felhajtott karimája fekete, finom tagalfonatból készül. A meglehetősen lapos, kerek línó fejrést tarkán mintázott, fekete santungelyem borítja. Hátral szalmaszalaggal szegett, hasonló szalagesokor díszíti.

**3. és 3a. sz. Bluz gyöngyhímzéssel.**

Anyag: 1 1/4 m. hosszú, 110 cm. széles selyem; 30 cm. hosszú, 60 cm. széles liberti selyem; gyöngyök.

A hátulkapcsolt fehér selymbluznak sima elejét és hátát letűzött, fekete liberti-selyem, kerek vállpánt borítja, amelyet fehér porcellángyöngyökkel kidolgozott könnyű himzés díszít. Gyöngyhímzés díszíti a keskeny kézelőt is, valamint a bluzrészeket és ujjakat is tetszés szerinti mintázatban, fekete kerek és hosszukás gyöngyökkel.

**4. és 4a. sz. Ruha bluzzal.**

Anyag a bluzhoz: 1 m. hosszú, 120 cm. széles vászon; 30 cm. hosszú, 45 cm. széles túll; 70 cm. hosszú, 10 cm. széles szalag.

A csinos fehér vászonruhát riseljőhimzés díszíti. Ez huzódik végig a sima kimonóbluz ujj és kivágás szélein, az előli részen pántszerűen folytatódva. A vállpánt és állógallér pettyes túllból készül, az öv fehér szalagból. Anyag az aljhoz: 2 3/4 m. hosszú, 120 cm. széles vászon; 6 gomb. A kis rajz 217-219. fig. szerint szabott alj belésalját, az említett figurák szerint szabjuk, előli középen egyben. Az aljat előli 30 cm. hosszú hasitékkal látjuk el és itt kapcsoljuk össze. A hasiték rajzát hátul középen figyelmen kívül hagyjuk. Az előli hasiték széleit alsó és felső pánttal erősítjük meg. Az alj alsó szélét előli 70 cm. széles, hátul 30 cm. széles vászonnal borítjuk. A tunikarészeket előli, az előli középet az előli szélre helyezve, egymásra kapcsoljuk. A tunikát hátul kissé behúzzuk.

**5. és 5a. sz. Elegáns bluz könnyű kézihimzéssel és vert csipkebetéttel.**

Anyag: 1 3/4 m. hosszú, 75 cm. széles gyapju-voál; 3 m. hosszú, 3 1/2 cm. széles betét; 2 1/2 m. hosszú, 4 cm. széles csipke.

A 68-72. fig. szerint fehér gyapju-voálból szabott bluz könnyű kézihimzés, vert csipkebetét, vert csipke és szegélycsoportok díszítik. Az előli részbe, a főkeresű rajzon belül, lent kiálló hengergzegélye az előli és hátrész, valamint az ujjakat az ujjakat szabás előtt, a finom vonalak között szegélycsoportokba varrjuk, felváltva három hengergzegélybe és egy 1 cm. széles szegélybe. A szövetet ezen szegélycsoportok számára külön számítva. A könnyű, fehér tviszttel kidolgozott lapos- és száröltésű himzés mintáját a 72. számú képen láthatjuk. A betéteket vonal- és képjelzés szerint tisztán ékeljük a szövetbe. A láthatatlan gombolás számára, a jobb hátrészre 3 cm. széles laposráncot tűzünk. Az ujjakon végig huzódó betét vonaljelzés szerint a vállpánton át a nyakkivágásig huzódik. A vállpántot a 70. fig. szerinti aljnak megfelelően betétből és csipkéből szabjuk. Az ujjak alsó szélét csipkéből és szövetcszegély-

**Szabásminták megrendelését közvetlenül a Divat Ujság kiadóhivatalába kell címezni: VIII., Rökk Szilárd-u. 4.**

**Ujdivatu bluzok, aljak és lovagló alj női nyeregeknek.**

ből varrt 9 cm. széles kézelő határolja. Az állógallért a látható módon készítjük.

**7. és 7a. sz. Bluz.**  
Anyag: 1 1/2 m. hosszú, 80 cm. széles fehér; 80 cm. ugyanilyen széles vörös és 20 cm. szintén 80 cm. széles zöld krepp; 58 gomb.

A hátul kapcsolt fehér krepp bluznak szétnyíló elejét, gömbölyű vörös üveggombokkal, zöld krepp betétre varrjuk. A kicsi gallért és az ujjak hajtókáit vörös kreppből készítjük és könnyű zöld himzőfonállal dolgozott laposhimzéssel díszítjük. A vállakat 5 cm. széles feltűzött felsőszövetpánt




borítja vörös, kék és sárga himzéssel. Az ujjak alsó szélét kiálló szegélyekbe varrjuk és csúcsba vágott kézelővel határoljuk, amelyeket hajtókákkal díszítünk.

Kész szabás szám 8002. I., II. és III. nagyságban kapható. 2-2a. sz. Sport bluz fehér frotészővetből. Szab. magy.: mintaiv 14. XXIX. sz., 170-174. fig.

kább ki van téve a lovaglásnál a kopásnak, kivágjuk. A széleket 4 cm. szélesen behajtjuk és áttűzzük. A leszálláskor az alj jobb lapját a balra átgomboljuk, a hátsó kép szerint. Az aljat egyébként elől baloldalt gomboljuk. A jobb aljlapot a nyereg hajlásánál kellő szélességben szarvasbőrrel béleljük. Belülről az alj leelő lapját gumipántokkal erősítjük a combra.

**rom tavaszi kalap.**

A 13. számú aranybarna pedálfonatu csinos kalap karimája hátul mereven, felállóan van préselve, miáltal elől köcsőgalaktívá válik. A külső szélét aranybarna bársonyosítja. A karimát hátul egy csokor természetes színű struccoll díszíti, amelyek közül a középső barna színárnyalatú magasan feláll. Elől széles kemény csokor díszíti, lágy merveljőszalagból, a legvilágosabb pezsgődíszítő a legsötétebb aranybarna színig. A 14. számú eredeti kalapnak keskeny, hátul kiálló fejrészét halványlila tagalszalma képezi, amelyet elől lapos, hátul mélyebb ráncba tűzünk. Az alsó szélét sötétlila bársonyból való egvényes csik borítja, amelynek felvarrását zöld mogyorókoszorú takarja. A mogyorók zöld selyemmel behúzott vatta gömböcskékből valók. Hátul a diszen, bolyhos, cartilla struccollat tűzünk át, amelyet egyuttal egy lila bársonyszalag erősít meg. A 15. számú divatos színű szalmafonatú, egyszerű kalapnak férfikalap alakja van. A fejrészét széles, négy keskeny, zöld, cseresznyevörös, ujkék és fekete szalmaszalag veszi körül, elől dróttal keményített csokorba kötve, felálló kacsall.



Kész szabás szám 8008. I., II. és III. nagys. kapható. 8-8a. sz. Bluzalj gombdíszrel. Szab. magy.: mintaiv 14. XII. sz., 73-77. fig.

Kész szabás szám 8009. II., III. és IV. nagys. kapható. 9-9a. sz. Bluzalj pántdíszrel kövérébb nőnek és gyászhoz is alkalmas forma. Szab. magy.: mintaiv 14. XIII. sz., 78-84. fig.

kendőt a gallér körül veszik, a szélesebb, ezt azután kétszeresen a rövidre csavarjuk, amint a 19. számú képen látható, azután a végét fölülről belülről átvesszük és amint a 20. számú képen látható, az elől hurkon áthúzzuk s a csomót a rövid véggel meghuzzuk.

**23. sz. Fürdőhelyre és utazásra való köpeny.**

Anyag: 3/4 m. hosszú, 130 cm. széles bolyhos szövet; 1/4 m. hosszú, 110 cm. széles posztó; 4 gomb; 10 gömbölyű acélgomb.



Kész szabás szám 8003. II. és III. nagys. kapható. 3-3a. sz. Bluz gyöngyhimzéssel. Ehhez 12. sz. A himzés rajzatát l. magy.

A nyitott lovaglóaljhoz úgynevezett bricsesz szükséges. A fekete diagonál-szővetből szabott szük alj bal lapján, azt a hátsó részt, amely legin-

vetét elől és hátul, középen összefüggően hengergszegélyekbe varrjuk. Az alj oldalapjai simák. A vállpántot keskenyebb pántok határolják, épp úgy, mint a derék vállrészeit, amelyeket hosszában egymáshoz illesztett csipkebetétekből szabunk. A derék oldalrészeitől szabjuk a rövid felső ujjakat, amelyeknek alsó, selyemmel beszegett szélét a rövid dudorra tűzzük, főt pedig egy szegélycsoporttal szűkítjük. Középen selyempánttal összefogott túllbetét adja az alsó végét. Az öv ráncolt selyem. A derekat hátul középen, az aljat pedig hátul baloldalt kapcsoljuk.



Kész szabás szám 8005. II. és III. nagyságban kapható. 5-5a. sz. Flegáns bluz könnyű kélhimzéssel és vert csipkebetéttel. Szab. és rajz: m-iv 14. XI. sz., 68-72. fig.

Kész szabás szám 8006. I. és II. nagyságban kapható. 6-6a. sz. Bluz pettyes mullból. Szab. magy.: mintaiv 14. X. sz., 63-67. fig.

**16-18. sz. Három divatos gallér.**

Anyag a 16. számhoz: 15 cm. hosszú, 86 cm. széles batiszt vászon; 1/2 m. hosszú, 3 cm. széles betét.

A 16. számú képen a 88. fig. szerinti batiszt vászongallért láthatunk, a 22. számú horgolt betéttel díszítve. Ezt a 88. fig. vonaljelzése szerint nefelejtspontokkal varrjuk fel. A betét szélére szintén nefelejtspontokkal varrjuk fel a 2 cm. széles rézsut pántot. Anyag a 17. számhoz: 15 cm. hosszú, 109 cm. széles mull; 60 cm. hosszú, 5 cm. széles csipke. A két részből álló gallérnak, az alsót 89. fig. szerinti, az előrajzolt vonalig, mullból szabjuk és csipkével határoljuk. A 90. fig. szerinti felső részre pettyekkel kihimeztet mellrészt varrunk fel, nefelejtspontokkal. A külső szélét rézsut pánt határolja. Anyag a 18. számhoz: 1/4 m. hosszú, 65 cm. széles finom fonatu panamavászon; himző fonál. Igen csinos a 91. fig. szerinti szabott fekete panama vászongallér, amelyet könnyű zöld, vörös, sárga és kék himző fonállal dolgozott lapos és száröltésű himzés díszít.

**19-21. sz. Közni való nyakkendő.**

A nyakkendő megkötése gyakran okoz nehézséget, egyszerűsége dacára, mivel az illető nem tudja a módját. A nyakkendő hosszabb végét baloldalt véve, ezt azután kétszeresen a rövidre csavarjuk, amint a 19. számú képen látható, azután a végét fölülről belülről átvesszük és amint a 20. számú képen látható, az elől hurkon áthúzzuk s a csomót a rövid véggel meghuzzuk.

Kész szabás szám 8100. II. nagyságban kapható. 10-10a. sz. Uj nyitott lovaglószoknya női nyeregen való ülésre. Ehhez 11. sz.

A célszerű köpenyt szürke-fehér csíkos, zöld bolyhos szövetből szabjuk és zöld posztóval szegélyezzük; ezzel szegjük a gomblyukákat is. A szövetet az egyes részekenél más-más fonál irányban fektetjük. A köpeny eleje haránt van kettéosztva s ennek feltűzött alsó részét, a második hátrésszel s az oldalsó köppenyrésszel, amely a felső ujjrészeket is képezi, egybe szabjuk. Az ujjak alsó felét posztóval szegélyezett hajtóka borítja. A második hátrésszel az első alá tűzzük s a belőle vágott pántokat hamis gombalással díszítjük. A főt lekerekített, lent visszavágott előli szélét belülről felsőszövetvel borítjuk és kép szerint hajtókaszerűen visszahajtjuk vagy magasan gombolva is viselhetjük. Az egysoros gombolt köpenynek széles lehajtott gallérját posztó szegélyezi. Az előli részre tűzött zsebbe csöszert, zsinórbetétes bevarrást dolgozunk ki, amelyek mindegyike egy-egy acélgombbal végződik.

**25. sz. Voáruha.**

Anyag: 4 m. hosszú, 110 cm. széles voál; 1 m. hosszú, 8 cm. széles csipkebetét; 3/4 m. hosszú, 15 cm. széles túllbetét; 1/4 m. hosszú, 45 cm. széles selyem; 7/2 m. hosszú befestett lyukacos szalag.

A sötétzöld voáruhát hasonló színű selyempánt díszíti, amelyet a voálba festett lyukacos szalaggal illesztünk. A derék és alj szövetét elől és hátul, középen összefüggően hengergszegélyekbe varrjuk. Az alj oldalapjai simák. A vállpántot keskenyebb pántok határolják, épp úgy, mint a derék vállrészeit, amelyeket hosszában egymáshoz illesztett csipkebetétekből szabunk. A derék oldalrészeitől szabjuk a rövid felső ujjakat, amelyeknek alsó, selyemmel beszegett szélét a rövid dudorra tűzzük, főt pedig egy szegélycsoporttal szűkítjük. Középen selyempánttal összefogott túllbetét adja az alsó végét. Az öv ráncolt selyem. A derekat hátul középen, az aljat pedig hátul baloldalt kapcsoljuk.

**33. sz. Kalap 2-6 éves leány-nak.**

Anyag: 7/4 m. hosszú, 2 1/2 cm. széles szalmaszalag; 30 cm. hosszú, 45 cm. széles selyem.

A könnyen elkészíthető kalapot a 109-111. fig. szerinti alapnak megfelelően frézszinű, igen lágy selyem



Kész szabás szám 8004. II. és III. nagyságban kapható.

4-4a. sz. Bluzos vászonruha: a bluzt riseljőhimzés díszíti, melyet az aljra is alkalmazhatunk a tűzés sorok helyett. A himzés részlete a szab. első oldalának 116a. fig.-án. Rajz: mintaiv 14. Szoknya szabása: XXXVIII. sz., 217-219. fig.

szalmaszalagból varrjuk össze. A fejrésznek a szalagot hosszában varrjuk össze. A karimán és a szegélyesíkon a munkát a felső szélén kezdjük és varrásnál az alsó szalagot állandóan kissé feltőljük, hogy ezáltal ez a rész lent szélesebbé váljék. A szegélyesíkok alsó szélét 4 cm. széles, frézszinű selyem rézsut pánttal díszítjük és vonaljelzés szerint az előli középet az előli közepre s a hátsó középet a hátsó varrásra illesztve a karimára varrjuk; az előlbit a csíkos vonal szerint. Jobboldalt selyemmel behúzott vattalabdacsok díszítik virágszerűen, keskeny selymhengerrel összefűzve.

**36. sz. Tengerparti kalap 2-6 éves fiúnak.**

Anyag: 36 cm. hosszú, 95 cm. széles sevíj; 2 tarkahimzésű jelvény (zászlócska); 1 gombbalak.

A fehér sevíjkalap fejrészének a 112. fig. szerinti hat részt szabunk csíkos túllból és felsőszövetből. Az előrajzolt középső vonalat figyelembevéve. A részeket varrás szélességében egymásra tűzzük. A karimát a 113. fig. szerint szabjuk, figyelembevéve a középső vonalat, a szövetet duplán véve és keményített túll közbéléssel. A karimát azután varrás szélességében a fejrész alá tűzzük és úgy elől, mint oldalt, magasan felhajtjuk. Két zászlójelvény és egy gomb díszíti.


**43. sz. Voáruha medicsi gallérral.**

Anyag: 4 m. hosszú, 110 cm. széles voál; 2/4 m. hosszú, 12 cm. széles gépcsipke; 1/4 m. hosszú, 45 cm. széles mintázott túll; keves, 45 cm. szé-



11. sz. A 10-10a. szám nyitva és ellenkező oldalról.

les sima túll; 3/4 m. hosszú, 50 cm. széles selyem; 1 m. hosszú, 1 1/2 cm. széles valanszencsipke; 1 1/2 m. hosszú, 1 1/2 cm. széles bársonyszalag; 1 selyembojt; 1 zsinórdísz. A dohányszinű voáruhának gépcsipkedíszét a ruha színéhez hasonlóra festjük. A csipke végig húzódik az alj alsó szélén, amelyet főt elől egy csoport keskeny szegéllyel, hátul állóránccokkal szűkítjük. A derék felsőszövetét is, a rövid felsőujjakkal egybeszabva a vállon szegélyekbe varr-



12. sz. A 3-3a. szám himzése természetes nagyságban.

Tavaszi kalapok és divatos ruhák.




13. sz. Csinos kalap toll- és szalagdísszel.

csolt belésderékbe tisztán illesztjük a 39. fig. szerint csipkeszövetből szabott vállpántot. A 42. és 43. fig. szerint szabott felsőujjakat a belésujjakra húzzuk s az ujjakat a belésderékba varrjuk. A felsőujjakat szabás előtt, az előrajzolt vonalakon belül öt hengersizegélybe varrjuk le. Az alsó ujjakra is a rajzon belül, tíz kiálló szegélyt varrunk, minden szegélynek  $\frac{3}{4}$  cm. széles szövetet számítva. A 12 cm. széles kézelő csipkeszövetből készül s a felső szélét plissés csipke díszíti. A derék részét a 40a. és 40b. fig. szerint szabjuk, a részeket szabás előtt a hasíték vonala mentén A-tól B-ig egyesítve. Ezt a részt elől, vonaljelzés szerint ékalaku csipkeszövetvel díszítjük; a bő karöltöt alátűzött szövet-szegély határolja. A 41. fig. szerinti előli díszrészt szám szerint varrjuk fel. A gallért a 44. fig. szerinti csipkeszövetből szabjuk. A 45. és 46. fig. szerinti előli és hátsó aljlapot, kereszt és pont szerint, 2-2 cm. mély ráncba rakjuk, a felső szélén egymásra tolvá őket. A lapokat mindkét oldalt 20 cm. széles szövetrésszel egészítjük ki, amelyet a 7. és 8. fig. szerinti belésalj szerint szabunk. A 47. fig. szerinti kiegészítőrészt, a 48. fig. szerinti tunikával betűjelzés szerint egyesítjük.



16-18. sz. Három divatos gallér. Ehhez 22. sz. Szab.: mintáiv 14. XV. sz., 88-91. fig.



22. sz. A 16. szám horogolt betétje küőn.

Az öltözéket sőtétlila koteléből készítjük. A kis rajz 27-30. fig. szerint szabott aljon a finom vonal szerint a betűjelzéseknek megfelelően tűzzük a jobb és bal lapot, a kiegészítőrésze. Hátral a bal lap, főt középet középre téve, a jobb lapra fekszik s itt hasítékot hagyunk. A kabátnak 31. fig. szerint szabott előli részét a behajtás kiegészítésével szabjuk, figyelembe véve a derekat, a középső és hajtásvonalat, valamint a bevarrásokat. A 32-34. fig. szerint szabott kabátrészeket a kis rajz méretei szerint kiegészítjük, a hosszát deréktól mérve. Mindkét előli részt mellmagasságig vászonnal béleljük, befelé csupán az első előli részt s az előli szélét belülről, főt a hajtásvonalon túl, szövetvel borítjuk. A lehajtott gallért

juk, gépesipke vállrésszel díszítve. A derekat elől és hátul középen hasonló csipke díszíti. A vállpánt mintázott tüllből készül. Uj a medicsi formájú csipkegallér is, valanszicsipke szegélyezéssel és drótpálcikákkal megerősítve. A nyakkendőt barna bársonyszalagból készítjük. Az ujjak alsó részét csoportokba varrt kiálló szegélyek szűkítik; a szélét plissés tüllfodor díszíti, a felső ujjakat pedig egy szegélycsoport. A selyemövet bársonyszalag határolja. A kacsot és esarpdiszt zsinórdisszel erősítjük meg.

44. sz. Voáruha csipke-dísszel.

Anyag: 4 m. hosszú, 110 cm. széles voál; 60 cm. hosszú, 45 cm. széles csipkeszövet; 40 cm. hosszú, 45 cm. széles csipke; 40 cm. hosszú, 45 cm. széles selyem; 16 paszománygomb;  $1\frac{1}{2}$  m. hosszú selyemzsinór;  $1\frac{1}{2}$  m. hosszú, 3 cm. széles valanszicsipke.

A másnászinú voáruhát csipkeszövetvel díszítjük. A hátulkapcsolt belésderékbe tisztán illesztjük a 39. fig. szerint csipkeszövetből szabott vállpántot. A 42. és 43. fig. szerint szabott felsőujjakat a belésujjakra húzzuk s az ujjakat a belésderékba varrjuk. A felsőujjakat szabás előtt, az előrajzolt vonalakon belül öt hengersizegélybe varrjuk le. Az alsó ujjakra is a rajzon belül, tíz kiálló szegélyt varrunk, minden szegélynek  $\frac{3}{4}$  cm. széles szövetet számítva. A 12 cm. széles kézelő csipkeszövetből készül s a felső szélét plissés csipke díszíti. A derék részét a 40a. és 40b. fig. szerint szabjuk, a részeket szabás előtt a hasíték vonala mentén A-tól B-ig egyesítve. Ezt a részt elől, vonaljelzés szerint ékalaku csipkeszövetvel díszítjük; a bő karöltöt alátűzött szövet-szegély határolja. A 41. fig. szerinti előli díszrészt szám szerint varrjuk fel. A gallért a 44. fig. szerinti csipkeszövetből szabjuk. A 45. és 46. fig. szerinti előli és hátsó aljlapot, kereszt és pont szerint, 2-2 cm. mély ráncba rakjuk, a felső szélén egymásra tolvá őket. A lapokat mindkét oldalt 20 cm. széles szövetrésszel egészítjük ki, amelyet a 7. és 8. fig. szerinti belésalj szerint szabunk. A 47. fig. szerinti kiegészítőrészt, a 48. fig. szerinti tunikával betűjelzés szerint egyesítjük.

45. sz. Öltözék.

Anyag:  $4\frac{1}{2}$  m. hosszú, 120 cm. széles kotelé; 35 cm. hosszú rézsut vágott bársony; 2 nagy, 6 kicsi gomb.

a 35. fig. szerint közvászson és felsőszövet belésből szabjuk s a nyakkivágásra varrjuk. A pontozott vonal mentén az előli résszel együtt, hajtókagallérhoz hasonlóan kihajtuk. A gallér külső szélét 2 cm. széles rézsut csikkal, azon túl bársonnyal borítjuk, amelyet a hátsó varráson tovább folytatunk. Hasonlóképpen díszítjük a 38. fig. szerinti ujjhajtókákat, amelyek a 36. és 37. fig. szerinti ujjakat határolják. A külső varrást gombok díszítik. A gombos kabátot hasonló színű selyemszövetvel béleljük.

46. sz. Ruha mintás poplénből.

Anyag:  $4\frac{1}{2}$  m. hosszú, 110 cm. széles poplén; 1 m. hosszú, 45 cm. széles csipkeszövet; 1 m. hosszú, 12 cm. széles tüllcsipke; 4 nagy, 3 kicsi gomb; kevés bársony.

Az igen csinos aranybarna mintás poplénruhát ekrűszinű csipkeszövetvel díszítjük; ebből szabjuk a

vállgallért és az újdudorokat is. A dereknak, a vállon és a felső ujjrészekkel egybeszabott felsőszövetét elől válldíszrészek borítják, amelyek lent egymásra fekszenek és főt egy tüllcsipke betéttel vesznek közre. Ezt barna selyemgombok díszítik. A tüllcsipke állógallért szegély és kicsi buzavirágkék szögletek díszítik. Hasonló bársonyszegély és gombok díszítik a tüllcsipke kézelőket. Az érdekes szabásu aljat ráncolt szövetöv alatt varrjuk fel. Az egészben szabott tunikarész az előli lapot s az előli lekerekített aljrészeket borítja, amelyeket főt oldalt rövidítünk s a belésaljra varrunk. A lekerekített aljrészek elől átnyulnak a tunikára és felylűnnek az alj felső széléig. Az aljat hátul gombok díszítik.

47. sz. Bengalínruha.

Anyag: 4 m. hosszú, 110 cm. széles bengalín;  $1\frac{1}{2}$  m. hosszú, 8 cm. széles himzett csipkegallon;  $1\frac{1}{2}$  m. hosszú, 12 cm. széles hasonló ívezett csipke;  $1\frac{1}{2}$  m. hosszú, 30 cm. széles szalag; 1 gyöngydisz; 10 selyemgomb;  $\frac{1}{2}$  m. hosszú, 45 cm. széles tüll; 8 gombforma.

Ujtás a szürkés-kék bengalín látogatórúhán a magas fekete liberti szalagöv. A hátul kapcsolt derekat petytyes tüll vállpánt és állógallér díszíti. Az ujjakkal egybeszabott felsőszövetét elől és hátul, valamint az ujjak felső felében hengersizegély csoportokba varrjuk. A kivágását himzett ívezett csipke határolja, elől közepén pedig galon díszíti, amely a mideres



14. sz. Látogatókalap legújabb tokformában.



19-21. sz. Kötői való nyakkendők és a kötés módja.

övön túl, az aljon folytatódik. Az alsó szélét bengalinnal behúzott, kordonetselyem fűzött vatta labdacskák díszítik. Az alj felső bőségét kiálló hengersizegélyek szűkítik, amelyeket részben ívezett csipke takar. Acél és szettgyöngyökkel himzett fekete selyem díszíti hátul az öv csokrát. Az ujjak hasítékát felsőszövetből szabott plissés fodor határolja és szövetvel behúzott gombok díszítik.

50. sz. Fekete moaréköpeny.

Anyag: 3 m. hosszú, 120 cm. széles moaré; 20 cm. grelös rojt; egy selyemrosetta.

A béleletlen fekete moaréköpenyt a 13-18. fig. szerint szabjuk. Az előli és hátsó részt a kis rajz méretei szerint kiegészítjük. A hátsó és oldalsó hosszát deréktól, az előli pedig az előli szél O jelzésétől mérve. A 13. fig.-án figyelembe veendő a bevarrás s az előli közepe. A részeket szám szerint egyesítjük és a 15. fig. szerint szabott ujjakat a karöltő alá tűzzük, figyelembe véve az előli szél körvonalát. Az ujjak széleit a közé-



27-28. sz. A 25. és 53. szám háta.



Kész szabás sz. S101. 11. nagys. kapható. 23. sz. Utazásra és fürdőre való köpeny. Ehhez 67. sz.

Kész szabás szám S109. I. és II. nagyságban kapható. 24. sz. Célzerű kabátos ruha fiatal leányknak. Szab., magy és hátkep: mintáiv 14. XXV. sz., 137-150a. fig.

Kész szabás szám S103. II. és III. nagyságban kapható. 25. sz. Voáruha selyem pándtísszel. Kővérebb alakra is alkalmas forma. Ehhez 27. sz.

Kész szabás szám S104. I. és III. nagyságban kapható. 26. sz. Ruha kétféle szövetből, előli kapcsolással. Ehhez 68. sz. Szab., magy.: mintáiv 14. XXVII. sz., 155-160b. fig.



29-32. sz. A 43., 44., 46. és 47. szám háta.

pen rézsut pánttal díszített s a 16. fig. szerint szabott hajtóka díszíti. A 17. és 18. fig. szerint szabott, selyemmel bélelt gallért grelósrójt határoolja.

**52. sz. Voalruha.**  
Anyag: 4 m. hosszú, 110 cm. széles voál; 245 cm. hosszú, 5 cm. széles himzés; 140 cm. hosszú, 5 cm. széles galon; 130 cm. hosszú, 45 cm. széles túll; vagy 4 m. hosszú, 110 cm. széles szelántos szövet; 2 m. hosszú, 16 cm. széles liberti szalag; 1 m. hosszú, 4 cm. széles csipke.

A frotéhimzéssel díszített fehér voalruhát szelántás szövetből is szabhatjuk. A derék felsőszövetét és bélését külön-külön varrjuk meg. A bélésderék a 49. és 50. fig. szerint kivágjuk. A deréknak az ujjakkal egybe-szabott felsőrészt az 51a. és 51b. fig. szerint szabjuk, a részeket szabás előtt C-től D-ig egyesítve. Az ujjak összevarrásakor a hátsó szélét csillagtól-csillagig behúzzuk. A felső szélétől 15 cm-re az előli alsó, 52. fig. szerinti részt keskeny szegélyekbe varrjuk, hozzá külön adva a szövetet. A hátsó alsó derékrészt az 53. fig. szerint szabjuk. A derékrészek felvarrását himzés ta-

karja. A kis rajz 54. és 55. fig. szerint szabott bélésaljat 55 cm. széles egyenes, a bélésaljhoz hasonló bőségű fodor díszíti. A kis rajz 56. fig. szerint szabott tunikát és fodrot a látható módon bőségűbe varrjuk, amelyeknek a szövetet hosszában külön számítottuk. A fodor és tunika felső bőségét bevarrásokkal szűkítjük. A tunikát ezenkívül csillagtól behúzzuk. A szalagövet hátul csokor díszíti. Ha a ruhát szelántás szövetből szabjuk, akkor a felső derékrészt a felső, a tunikát pedig az alsó szelénél fogva a szövet szelántás szegélyére illesztjük.

**53. sz. Kreppruha.**  
Anyag: 3 m. hosszú, 100 cm. széles angol krepp; 2 1/4 m. hosszú, 10 cm. széles szalag; 46 gomb; 1/2 m. hosszú, 2 cm. széles csipke.

A vörös, kék, zöld, sárga, jelenleg annyira kedvelt paraszthimzéssel díszített fehér kreppruhát még az új frotéhimzéssel díszített túllbetét is díszíti. Az alj felső szélét kiálló szegélycsoportok szűkítik. Elöl közepén himzés és gombok, jobbra és balra pedig himzett zsebserű figura díszíti. A kissé húzott fodrot betéttel az alj felső részére illesztjük, amely az előli közepét is díszíti. Az alj alsó szelén 6 cm. széles pánt húzódik, lyukacsos szalaggal felvarrva. A himzéssel gazdagon díszített sima blúzrészekbe hasonlóképpen varrjuk be az ujjakat. A nyakkivágást valansziencsipke, az ujjakat pedig túllbetét közelé határozza. A vörös szalagövet hátul sima csokor díszíti.

**54. sz. Nyáriás köpeny.**  
Anyag: 4 1/2 m. hosszú, 120 cm. széles gyapjúfroté; 4 m. hosszú, 110 cm. széles barna froté; 22 db. gombolyú fagomb.

A díszes köpenyt vászomból, frotéból és minden egyéb könnyű szövetből is szabhatjuk. A mintánk vajszerű frotéból készült. A hajtókat fabarna gyapjúfrotéval díszítjük; ezzel szegjük a gomblyukákat is. A kabát elejét kétszeresen vágjuk kette haránt irányban. A középső rész hátul övszerűen folytatódik s a hátsórészt derékban



33. sz. Kalap 2 - 6 éves leány-nak. Szab. mintái 14. XI. sz. 109-111. fig.



34. sz. Egyszerű kalap 6 éves leány-nak. Szab. magy. 14. XI. sz. XXI. sz. 114-115. fig.

35. sz. 6 éves fiúnak. Szab. XX. sz. 112-113. fig.

ezzé. Az előli alsó részét a gomblyukákkal ellátott. A széles alsó rész a nyakkivágást foglalja s előli látszólag gombolva. Az alsó gombolással és hajtóka díszíti.

**Voalruha.**  
Anyag: 100 cm. széles szövet; 4 cm. széles szalag; 8 m. hosszú; 3 1/2 m. hosszú; 1 m. hosszú; csipke; 35 db. cm. széles

At havanna-barna szabjuk és haságszerezen egy új selyem-heg-barna-zöld-fehérlaggal és krémrel díszítjük. Kivételével lapokba rakott alját bélésalja varrjuk. Tunika borítással majdnem leérőig és szalagfélyezve. A jobb hátsó közepén balra és itt nagy van meg-erősítő részt az alsó rész és se-lyemmel határoljuk. A felső rész szalag- és behúzott alját hajtó gallérből ké-nyűből és csig-akal és csig-akal díszítve. A froté hasonl-ó fodor díszíti. A szövet az-alsó szegély-ig. Az utóbbi

Kész szabás szám 8105. I. és II. nagyságban kapható. Sz. Ruha himzett szövetből betétdíszszel. Szab. magy. és hátkép: m.-iv 14. IX. sz. 57-62a. fig.

Kész szabás szám 8106. I. és II. nagyságban kapható. 43. sz. Voalruha medél gal-lérral és magas övvel. Ehhez 29. sz.

Kész szabás szám 8107. II. és III. nagyságban kapható. 44. sz. Voalruha csipkedíszszel. Ehhez 30. sz. Szab. és hátkép: mintái 14. VII. sz. 39-48. fig.

Kész szabás szám 8108. I. II. és III. nagyságban kapható. 45. sz. Egyszerű elegáns kötél-öltözék. Szab. és hátkép: mintái 14. VI. sz. 27-32a. fig.

Kész szabás szám 8109. II. és III. nagyságban kapható. 46. sz. Ruha mintás poplén-ből, kissé redőzött aljjal. Eh-hez 31. sz.

Kész szabás szám 8110. I. és II. nagyságban kapható. 47. sz. Bengálruha magas dí-vatos övvel. Ehhez 32. sz.

Selyem-, bársony-, csipkeszövetek, divatkülönlegességek

38. sz. 6 éves leány-nak. Szab. magy. 14. XI. sz. 116-117. fig.

DI VAT.

56. és 56a. sz. Könnyű kabát.

Anyag: 2 3/4 m. hosszú, 45 cm. széles csipke; 95 cm. hosszú, 25 cm. széles hasonló szalag; 40 cm. hosszú, 12 cm. széles csipke; 1 1/4 m. hosszú, 6 cm. széles csipke; 1 1/4 m. hosszú, 15 cm. széles selyemszalag; 8 kicsi gomb.

A célszerű kabátot fekete és fehér csipkéből szabjuk. A 175. fig. szerinti oldalsó részt úgy szabjuk, hogy az ívezett széle az előli szélét adja. A 176. fig. szerint szalagból szabott hátsórészt szabás előtt a kis rajz szerint kiegészítjük. Belülről az előrajzolt harántvonal szerint 3/4 cm. széles huzókorcot varrunk fel, amelyet kívülről áthuzzott gombok takarnak. Az előli lebbenyszt a teljes szélességében vett 56 cm. széles csipkéből szabjuk kellőleg behúzva. A csipke ívezett része adja az előli szélét; az alsó szélét ívezetten kivágjuk és nagyon keskeny pikkelyes szalaggal beszegjük. A 178. fig. szerinti ujjakat úgy varrjuk fel, hogy a csipke ívezett széle az előli felső szélét adja, amelyre a hátsó szélét felvarrjuk. Az ujjakat előli kereszt és pont szerint két haránt ráncba tűzzük. A gallért a 179. fig. szerint fehér csipkéből szabjuk, szintyre a 177. fig. szerinti előli kiegészítő-részt. Az ujj hajtókája fekete szalag, elől csokorra kötve. A fekete szalagövet oldalt csokorra kötjük.

57. és 58. sz. Két esőköpeny.

Anyag az 57. sz.-hoz: 4 1/2 m. hosszú, 110 cm. széles szövet; 5 gomb.

A célszerű esőköpenyt kigyóselemből, alpakából vagy lodenből is szabhatjuk. A szabása egyszerű, végig sima köpenyrészek, amelyeknek mélyített karöltője alá tűzzük a raglánujjakat. A hajtókákat és a lehajtott gallért felsőszövetből készítjük. Az egysorosan gombolt köpeny előli részei szélesen borítják egymást. Elöl pánttal borított zsebhasték van. Anyag az 58. számhoz: 3 1/2 m. hosszú, 130 cm. széles szövet; 3 gomb; 8 fémcsatt. A köpeny impregnált sötétszürke lodenből készül. A 19-21. fig. szerinti részeket a kis rajz méretei szerint kiegészítjük, a hosszát deréktól mérve. A 19. fig.-án figyelembe veendő a középső és a hajtásvonal, a két bevar-



37-41. sz. Az 50., 51., 52., 54. és 55. szám ellenkező oldalról.

rás s a kis rajzon a zsebhastékokat jelző duplávonal, végül a felső hasitéknál alá tűzött zsebpánt felvarrási vonala. A hátsó részt s a 26. fig. szerinti hajtókát rajz szerint keskeny szövetsikkal díszítjük, amelyet a látható módon fémcsattokon húzunk át. A hátsó részt vonaljelzés szerint az oldalsó részre tűzzük, az alsó szélét belülről szintén feltűzzük. Az előli és az oldalrész közé jobboldalt a deréktól 20 cm-nyire 20 cm. hosszú hasitékot hagyunk a ruha felfoghatása végett. A köpeny előli szélét belülről vászonnal és szövettel béleljük s a hajtás vonala mentén hajtókaszerűen kihajtuk. A 22.

34. sz. sz. Egyszerű kalap...  
36. sz. éves fűnek...  
38. sz. éves fűnek...

ezze. Az előli alsó...  
38. sz. éves fűnek...  
38. sz. éves fűnek...

38. sz. éves fűnek...  
38. sz. éves fűnek...  
38. sz. éves fűnek...

38. sz. éves fűnek...  
38. sz. éves fűnek...  
38. sz. éves fűnek...



- Kész szabás szám 8111. I. II. és III. nagyságban kapható.
- Kész szabás szám 8112. I. és II. nagyságban kapható.
- Kész szabás szám 8113. II. és III. nagyságban kapható.
- Kész szabás szám 8114. II. és III. nagyságban kapható.
- Kész szabás szám 8115. II. és III. nagyságban kapható.
- Kész szabás szám 8116. II. nagyságban kapható.

Juhász Testvéreknél, Budapest, VII., Király-utca 19. sz.

**Sportöltözékek és köpenyek.**

és 23. fig. szerint szabott gallérrészeket, a hajtás vonalát figyelembe véve, az ujjak hajtókáihoz hasonlóan középszonnal béleljük. Az ujjakat a 24. és 25. fig. szerint szabjuk.

59. és 60. sz. Két sportruha.  
Anyag az 59. számhoz: 3 m. hosszú, 140 cm. széles szövet; 40 cm. hosszú, 100 cm. széles fehér gyapjubarbat; 5 m. hosszú, 94 cm. széles fehér selymszalag; tengerész jelvény; szalagcsokor.



Kész szabás szám S118. I. II. és III. nagyságban kapható.  
57. sz. Esőköpeny raglán-ujjjal. Ehhez 65. sz.

Kész szabás sz. S119. I. II. és III. nagys. kapható.  
78. sz. Egyszerű esőköpeny. Ehhez 66. sz. Szab.: m-iv 14. V. sz. 19-23. fig.

bolható matrözgallert és a betétet. A blúz alsó szélét húzókoréccal látjuk el, a bal ujján tengerész jelvény látható. Az aljat a kis rajz 133-136. fig. szerint szabjuk. Az előli és hátsó lapot keskeny szegéllyel az oldallapok alá tűzzük s a részeket oldalt egyszerűen összevarrunk. Az alj felső szélét 5 cm. széles lenző szegéllyel. Anyag a 60. számhoz: 5 m. hosszú, 80 cm. széles szövet; 1/2 m. hosszú, 45 cm. széles selyem; 4 m. hosszú, 1 cm. széles keskeny szalag; 1/4 m. hosszú, 8 cm. széles selymszalag; 1 lakk bőröv. A sportruhát a fehér anyag felénél kívül fehér sevíből, frontból és tennisz-szövetből is szabhatjuk. A sejtem matrözgallert helyett drölgallert is varrhatunk hozzá fehér szalagdíszsel. A 2.40 m. bő aljat keskeny tekvő rancokba, előli pedig 3 cm. széles laposranca plüssirozzuk. A matrözblúznak a derékkal egybe



Kész szabás szám S117. II. III. és IV. nagyságban kapható.  
56-56a. sz. Könnyű kabát fekete csipkéből, idősebb és körebb nők igen alkalmas. Szab.: mintáiv 14. XXX. sz. 175-179. fig.

A ruha sötétkék szövetből készül. A deréknek a 128a. és 128b. fig. szerinti részeit szabás előtt a hasíték vonala mentén E-től F-ig egyesítjük. A 130. fig. szerinti ujjakat s a 129. fig. szerinti kiegészítőrészt szám és vonaljelzés szerint a derekrészek alá tűzzük. Az előli részen előrajzolt duplavalon a zsebhásítékot jelöl, amelyet csupán baloldalt dolgozunk ki. Az ujjakon a duplavalon mentén dolgozott hasítékot az ismert módon felső és alsó pantallal látjuk el. A 10 cm. széles szalaggal díszített kézelőt fehér gyapjubarbatból készítjük. Ugyanebből szabjuk a 131., 132. és 127. fig. szerinti felgom-

behuzzuk és 4 cm. széles lenzőbe foglaljuk, amelyet a felső szélén a húzókoréccal letűzünk és oldalt az előli nadrágrészre gombolunk. A nadrág alsó szélét 54 cm.-nyire behuzzuk és 9/12 cm. széles himzést és szegélybe varrt csikókból összeállított u. a. kezélvét egyesítjük. Lyukacsos betéttel felelőssítve. A közelő oldalszélel, a nadrág oldalsó hasíték szelőéhez érnek és láthatatlanul gomboljuk, ehhez a hátsó hasíték szelőhez 2 cm. széles aláérő csikót, az előlihez 2 cm. széles gomblyukpántot alá varrva. Anyag: 1/2 m. hosszú, 84 cm. széles finom ingvászón; 115 cm. hosszú, 2/4 m. széles himzés; 115 cm. lyukacsos szalag; 1 m. hosszú, 2 cm. széles fehér selyem szalag kevés batistat a szegélybe varrt csikóhoz. Anyag a pongyolákabathoz: 1/2 m. hosszú, 100 cm. széles gyapjuvól; 5/4 m. hosszú, 6 cm. széles himzett zalon; 2 drb. gomb. A fehér gyapjuvól kabát kimonó zababán. A hátrész bőszegét derekban huzzuk be. A pantót 18 cm. hosszú himzett galonból készítjük, amivel a szeleket is határozzuk. Anyag az alsó derékhoz: 7/4 m. hosszú, 84 cm. széles finom ingvászón; 80 cm. hosszú, 5 cm. széles himzés; 80 cm. hosszú, 3 cm. széles himzés;

szabott ujjai haránt vannak öszszovarva s a varrást kék selyempánt takarja. A matrözgallert tengerészkek selyméből készült fehér keskeny szalagdíszsel; előli fehér selyem szalagcsokor díszíti. A blúzt előli láthatatlanul gomboljuk. Az ujjfogalókat kék pantál varrjuk ki. Hozzá kék lakkbőröv.

69-73. sz. Fehérnemű és nyári pongyolákabát.

Anyag a nappali inghez: 2/4 m. hosszú, 84 cm. széles finom ingvászón; 2/4 m. hosszú, 2 cm. széles himzés; 90 cm. hosszú, 2 cm. széles himzett betét; 7/4 m. hosszú, 1/2 cm. széles himzett, lyukacsos betét; 1/4 m. hosszú, 1 cm. széles fehér selymszalag.

Az inget és nadrágot himzés és szegélyek díszítik. A 203. és 204. fig. szerint szabjuk, a kis rajz méretei szerint kiegészítve. Az előli ingalja a haránt hasíték kidolgozása után, a duplavalon mentén, a mindkét függőleges fűszerű rajzon belül, három finom szegélyt varrunk le, a szövetet ehhez külön számítva. Minden szegélynek 3 cm. széles szövetet számítunk. A rajz es kep szerint telvart himzett betétek alól kivágjuk a szövetet. A hátsó felső szélét 20 cm. szélességre huzzuk be. A nyakkivágást és karöltöt himzés határozza. Az oldalt hasított nadrágnak a 205a. és 205b. fig. szerint két részt szabunk, a 205b. fig.-án a behajtást kiegészítve és a részeket a hasíték vonala mentén I-től K-ig egyesítve. A 205a. fig.-án előrajzolt, a felső és alsó szélén kezdődő duplavalon szerint hasítékot dolgozunk ki. A felső hasítékot, az előli szélén 2/4 cm. széles aláérő csikkal, a hátsó szélén pedig 4 cm. széles áthajló rancocallatjuk el, amelyet a hasíték szélén 1 cm.-rel kiáll és lent le van tűzve. Az előli felső szelt bevarrások szűkítik, amelyet egy alátűzött részesíték erősít meg. A hátsó felső szét 40 cm.-nyire



Kész szabás szám S120. 88 cm. felsőbőség, I. és II. nagyságban kapható.  
59. sz. Sportruha fiatal leányknak. Szab. és háta: mintáiv 14. XXIV. sz. 127-135a. fig.

1 m. hosszú, 1 cm. széles himzés; 70 cm. hosszú, 2 cm. széles himzett betét. Az előli képesített alsóderéknek az elejét és hátát a 203. és 207. fig. szerint szabjuk. Az előli részekbe rajz szerint betétet illesztünk. A kivágást előli 5 cm. széles, oldalt és hátul 3 cm. széles himzés határozza. A bal előli szélhez 2 1/2 cm. széles aláérő csikót varrunk, a jobbra pedig egy 3 cm. széles áthajló rancot tűzünk. Az előli behúzott alsó szélét 68 cm. bő, 2 cm. széles foglalóba foglaljuk és lent a 208. fig. szerinti lebonyolással egyesítjük. Anyag a halógűzhez: 3/2 m. hosszú, 90 cm. széles batistszifon; 1/2 m. hosszú, 80 cm. széles rózsaszín batistat. A keskeny és szélesebb szegélyekbe varrt halógűzt 1/2 cm. széles egyenes rózsaszín batistszegély díszíti. A szegélyeket úgy előli, mint hátul csoportokba varrjuk, még pedig előli, oldalt 3-3 1/2 cm. széles szegélybe, 1 cm. széles szegőssal határozza. Az előli gombolás számára baloldalt, a bal széléhez 1/4 cm. széles varrassal, 2 cm. széles aláérő pantót varrva. A hasíték jobb szélét 2 cm. széles alátűzött szegőssal erősítjük meg. Az inget itt gomboljuk. A fent és lent behúzott ujjakat 5 cm. széles, 27 cm. bő foglalóba varrjuk. A hajtókat és a gallert egyszerűen vett szövetből szabjuk.

75. és 76. sz. Pongyola és pongyolákabát.  
Anyag a 75. számhoz: 6 m. hosszú, 78 cm. széles muszlin; 60 cm. hosszú, 45 cm. széles selyem; 5/4 m. hosszú, 5 cm. széles szalag; 6 gomb.

A díszes pongyolát fekete-fehér csikos muszlinból szabjuk kimonószerűen. Az előli részek keskeny haránt csikos lapra fekszenek. Az ujjhajtókákat és a matrözgallert lila selymből készítjük és fekete szalagcsokorral díszítjük. A pongyolát előli csokorba kötött, a végén selymmel díszített muszlincaappal fogjuk össze. Anyag a 76. sz.-hoz: 2/4 m. hosszú, 78 cm. széles muli; 1 m. hosszú, 8 cm. széles himzés; 7/4 m. hosszú, 4 cm. széles betét; 1 m. hosszú, 2 cm. széles szalag. A fehér pettyes mollpongyola kabát kimonósabású és hátul varrott. Az alsó szélét két szegély díszíti. Az előli részek egymást borítják. A kivágás szelőli hátul csucsba vágott himzett gallert határozza. A szalagcsokor rózsaszín. A betétet és az ujjak szelőli betét és keskeny pantó határozza.

77. és 78. sz. Sporting 10-12 éves fiúnak.  
Anyag: 2/4 m. hosszú, 80 cm. széles kék-fehér csikos zefír; 9 kicsi fehér gyöngyhazgomb.



65-68. sz. Az 57., 58., 23. és 26. sz. ellenkező oldalról.

Kész szabás szám S121. I. és II. nagyságban kapható.  
60. sz. Sportruha matrözblúzzal és berakott szoknyával fiatal leányknak.  
60a. sz. Hajlított fiatal leányknak.

Kész szabás szám S122. 2-4 és 4-6 évesnek.  
61. sz. Öltönyke 2-4 éves fiúnak. Szab. magy.: mintáiv 14. XXXII. sz. 189-200. fig.

Kész szabás szám S123. 1-2 és 2-4 évesnek.  
62. sz. Öltönyke 2-4 éves fiúnak. Szab. magy.: mintáiv 14. XXXIII. sz. 201. fig.

Kész szabás szám S124. I. II. és III. nagyságban kapható.  
63-63a. sz. Ruha blúzzal: a blúz flanelből, az alj kotonból. Szab. magy.: m-iv 14. XXV. sz. 161-169. fig.

Kész szabás szám S125. 4-6, 6-8 és 8-10 évesnek.  
64. sz. Csüngörűha 6-8 éves leányknak. Szab. 4-6 évesnek és magy.: mintáiv 14. XXXIV. sz. 202. fig.

A lehajtott állógallér sportinget a 200. és 210. fig. szerint szabjuk s a kis rajz méretei szerint kiegészítve a részeket. Az előli ingaliba a hasíték széle alatt kicsi haránt hasítékot dolgozunk ki, a hasíték szélehez 1/2 cm. széles, kifelé fordított varrassal 5 1/2 cm. széles szövetsíkot varrva, amelyet mint 4 cm. széles felső, illetve alsó túlerő ráncot a hasíték szélére tűzünk. Mindkét oldalt egy-egy ráncot varrunk, jelzés és hajtvonal szerint; ezután a nyakkivágást a 211. fig. szerint kikerekítjük és a hasíték széléket egymásra gomboljuk. Lent a ráncokat rá és alátűzött keskeny szövetsíkokkal erősítjük meg, az oldalsó és alsó ráncokat is odafojva. Baloldalt rajz és kép szerint zsebet varrunk fel. A behúzott hátsó ingalját a vállpánt dupla szövete közé foglaljuk. Az ing alá derékban 2 cm. széles szövetsíkot foglalunk. Az ujjakon a dupla vonal az alsó ujj részbe kidolgozandó hasítékot jelzi, amelynek előli széléhez 2 cm. széles túlerő csíkot, a hátsóhoz pedig 1 cm. széles túlerő széllel, áthajló ráncot tűzünk. A lehajtott állógallért s az ujjak foglalóit duplán vesszük közbe, nélkül. A gallért gomboljuk. Az áthajló részt elől az állógallérrészre gomboljuk, a 21. számú nyakrendőt is megerősítve. A 213. és 214. fig.-án figyelembe veendő a csillagok.



Célszerű női fehérnemű és gyermekruhák.




Kész szabás szám 8126. II. és III. nagyságban kapható. 69. sz. Nappali női ing. Szab.: mintáiv 14. XXXV. sz. 203-204. fig.

Kész szabás szám 8128. II. nagyságban kapható. 71. sz. Nyári pongyolakabát.

Kész szabás szám 8129. II. és III. nagyságban kapható. 72. sz. Alsóderék. Szab.: mintáiv 14. XXXVI. sz. 206-208. fig.


Kész szabás szám 8127. II. és III. nagyságban kapható. 70. sz. Legujabb szabású női nadrág. Szab.: mintáiv 14. XXXV. sz. 205. fig.



Kész szabás szám 8130. II. és III. nagyságban kapható. 73. sz. Színes hálóing.


határolja. A kabátot nyomós gombokkal kapcsoljuk.

74. sz. A 85. és 86. sz. részlete természetes nagyságban.



74. sz. A 85. és 86. sz. részlete természetes nagyságban.

75. sz. Elegáns látogatórúha. Anyag: 6 m. hosszú, 110 cm. széles voálinon; 2 m. hosszú, 110 cm. széles grenadin; 1 1/2 m. hosszú, 45 cm. széles csipkeszővet; 3 1/2 m. hosszú, 1 cm. széles fekete selyem lyukaesos szalag; paraszthímzésű gallér; 15 db gomb. Az elegáns öltözéknek fehér grenadin selyemrészét fecskekékvóalinnal borítjuk, ezt az aljon szélesebb, a derékban pedig keskenyebb fekvő ráncokba plisszírozzuk. Az alsó ruhának a félhosszu ujjakkal egybe szabott derekát a felső felében csipkeszővettel díszítjük. A selymderék elől, ahol gombokkal van kivarva, mellényszerűen kilátszik a plisszírozott voátrészek közül és a vállakat szélesen borító sima voál vállrészt díszíti, amelyet keskeny lyukaesos szalaggal szegélyezünk. Hasonló szalaggal varrjuk fel a plisszírozott felsőszövet ujjakat is és a foglaloját. A plisszírozott lebbenyrészt ráncolt selymöv alatt varrjuk fel, épp úgy mint az alját, amelynek felső része plisszírozott voál, az alsó pedig plisszírozott grenadin. Az előli lapos-



Kész szabás szám 8134. I. II. III. és IV. nagyságban kapható. 78-79. sz. Reform női nadrág. Szab.: magy.: mintáiv 14. XIV. sz. 85-87. fig.

ránccot selymgombok díszítik. A ruhát hátul kapcsoljuk.

88. sz. Elegáns tavaszi köpeny, belőle vágott hosszú ujjakkal és ujjgallérral. Idősebb nők is előnyös.

Anyag: 4 1/2 m. hosszú, 110 cm. széles popelén; 3 színördissz; 2 hosszukás gomb; 1 1/2 m. hosszú, 45 cm. széles bársony.

A célszerű tavaszi köpenyt fekete popelénből szabjuk. A hosszú, lent erősen szűkülő ujjakat a kabátrészekkel egybe szabjuk. A részeket a vállakon, illetve fent köpeny szabjuk. A kabátrészeket elől teljes szélességükben, a hátsót az új szabás szerint szabjuk és túlerő széllel feltűzük. Elöl színördisszel gomboljuk és ezzel díszítjük a hátsó résznek az előlekre való varrását. A popelén belélt előli széleket hajtokaszerűen kihajtjuk. A felső szél fekete bársony lehajtott állógallér veszi körül. Ugyanílyenek az ujjak hajtokái.



Kész szabás szám 8131. I. és II. nagyságban kapható.

75-76a. sz. Egyszerű pongyola matrógallérral.

Kész szabás szám 8132. II. és III. nagyságban kapható.

76. sz. Pongyolakabát pettyes muliból.

82. sz. Esőköpeny.

Anyag: 1 1/4 m. hosszú, 120 cm. széles lóden; 7 gomb.

A célszerű köpeny közepes zöld lódenből készül. Az eleje és háta ívezetten kivágott vállpánt alá van tűzve. A feltűzött oldalzsebeket pántok díszítik és gombolhatók. A gallér lehajtott. Az egyszerű ujjak a karöltő alá vannak tűzve. A köpenyt egysoros gomboljuk szarugombokkal.

85. és 86. sz. Elegáns látogatórúha.

Anyag: 5 m. hosszú, 120 cm. széles brokát-szővet; 2 m. hosszú, 115 cm. széles sifon; 3 m. hosszú, 8 cm. széles tüllcsipke; 1 m. hosszú, 16 cm. széles liberti szalag; 8 gomb; 1 1/4 m. hosszú, 1 cm. széles paszománygalon.

Az elegáns ruha alját és kabátját sötétkék brokát bengaliból szabjuk s a 74. számú köpen látható szövetrozsával és levélkoszorúval díszítjük. A fehér sifonblúzt sima fehér selyemmel béleljük. A bluzrészeket a 117a., 117b. és 117c. fig. szerint szabjuk, a részeket szabás előtt, a hasíték vonala mentén A-tól B-ig, C-től D-ig egyesítve. Az ujjakon kidolgozzuk a bevarrást. A betét és díszrész alapját



Kész szabás szám 8135. S-10, 10-12 és 12-14 évesnek. 79. sz. Ruha bluzzal 8-10 éves leányak. Szab.: magy.: m.-iv 14. XXXI. sz. 180-188. fig.

Kész szabás sz. 8136. 88 cm. felsőbőség. I. nagys. kapható. 80. sz. Vászorúha elől gombolva és betéttel díszítve fiatal leányak.

Kész szabás szám 8137. 1-2 és 2-4 évesnek. 81. sz. Köntöske könnyű hímzéssel 1-2 éves fiúak. Szab.: magy. és rajz: mintáiv 14. XXVIII. sz. 102-108. fig.

Kész szabás szám 8138. 6-8, 8-10 és 10-12 évesnek. 82. sz. Esőköpeny 6-8 éves fiúak.

Kész szabás szám 8139. 2-4 és 4-6 évesnek. 83. sz. Köntöske könnyű hímzéssel 2-4 éves leányak. Szab.: magy. és rajz: mintáiv 14. XVII. sz. 109-101. fig.

Kész szabás szám 8140. 6-8 és 8-10 évesnek. 84. sz. Mosóöltöny 6-8 éves fiúak. Szab.: magy.: mintáiv 14. XVI. sz. 92-99. fig.



## Legújabb tavaszi divat

Kész szabás szám a blúz 8141. a kabát és alj 8142. I. és II. nagyságban kapható.  
85-86. sz. Elegáns látogatóruha a legdivatosabb összeállításban; előtű lebbyes blúz. Ehhez 74. sz. Szab. és hátkép: mintáiv 14. XXIII. sz. 117-126a. fig.

Kész szabás szám 8143. II. nagyságban kapható.  
87. sz. Elegáns látogatóruha plüsszész voal-ninóból. Ehhez 48. sz.

Kész szabás szám 8144. II. és III. nagyságban kapható.  
88. sz. Elegáns tavaszi köpeny hozzávágott hosszú ujjakkal és uj gallerral. Idősebb nőnek is alkalmas forma. Ehhez 49. sz.

# Hosszu estéken legjobb barát a jó könyv!

A legjobb, jobbra angol regények  
angol fordításban.

- Atherton Gertrud:**  
Sparhawk Patience . . . . . Ára 2.40 K
- Barret Alfréd Wilson:**  
A towerhilli titok . . . . . Ára 1.80 K
- Bréte Jean:**  
A papbácsi és a nagybácsi Ára 1.60 K
- Foley Charles:**  
A sárga veszedelem . . . . . Ára 2.40 K
- Glyn Etlinor:**  
A Szirteken túl . . . . . Ára 2.80 K
- Gró István:**  
Nóbel Árpád kalandjai . . . . . Ára 2.80 K
- Haggard Ridder:**  
Wingfield Tamás . . . . . Ára 2.80 K
- Hornung W. C.:**  
Stingaree . . . . . Ára 1.40 K
- Kevill-Davies:**  
Az Érdekes özvegy . . . . . Ára 1.20 K
- Korsós Zoltán: Illus . . . . . Ára 2.— K**
- Krane Anna bárónő:**  
Magna Peccatrix . . . . . Ára 2.80 K
- Lázár István:**  
Betúlia virága . . . . . Ára 1.60 K
- Leroux Gaston:**  
A megbabonázott károszék . . . . . Ára 1.60 K
- Leroux Gaston:**  
Az operaház fantómja . . . . . Ára 3.— K
- Lewett-Yeats:**  
Az árulás utja . . . . . Ára 1.60 K
- Lewett-Yeats:**  
A tűzpróba . . . . . Ára 2.80 K
- Magnay William:**  
Zerka gróf . . . . . Ára 1.60 K
- Marcia Németországban:**  
Ára 2.— K
- Mason A. E. W.:**  
A rózsaszínű villa . . . . . Ára 2.40 K
- Merriman:**  
Kidár sátrai alatt . . . . . Ára 1.20 K
- Miller Eszter:**  
Trevarrack lord . . . . . Ára 1.20 K
- O'Conor Eccles:**  
Házassági sorsjáték . . . . . Ára 2.— K
- Oppenheim E. P.:**  
A hatalmasok . . . . . Ára 2.80 K
- Pemberton Max:**  
Lafayette és barátja . . . . . Ára 1.60 K
- Pemberton Max:**  
A gyémántos hajó . . . . . Ára 3.— K
- Philp F. C.:** A bűnhődés Ára 1.60 K
- Quiller-Couch:**  
A holt ember sziklája . . . . . Ára 3.— K
- Renaud Joseph:**  
A szentmihályhegyi ördögös . . . . . Ára 2.— K
- Sienkiewicz Henrik:**  
A hős . . . . . Ára 1.— K
- Stocpoole H. de Vere:**  
A csendes mocsarak . . . . . Ára 1.60 K
- Sualth J. G.:** Fitzné . . . . . Ára 2.80 K
- Stoker Bram:** Drakula. Ára 2.— K
- Világ folyása . . . . . Ára 1.60 K**
- Williamson:**  
Az én sefför barátom . . . . . Ára 2.80 K
- Williamson:**  
Benzinó néni . . . . . Ára 3.— K
- Az összeg előzetes beküldése ellenében bármelyiket bérmentve megküldi a Budapesti Hírlap könyvkiadóhivatala. Utánvétet küldve egy-egy kötet 45 fillérrel drágább.
- Kapható különben minden könyvkereskedésben.

## A BUDAPESTI ASZTALOS-IPARTESTÜLET védnöksége alatt álló

### Butorcsarnok- Szövetkezet

mint az Országos Központi Hírfelkészítő Szövetkezet tagja, VIII., József-körút 28. (Bérekocsis-utca sarok), VIII., Üllői-út 18, állandó

### lakásberendezési kiállítása

nyitva reggel nyolcz órától este nyolcz óráig. Belépődij nincsen.

#### Petőfi

Sándor összes költeményei, új népies és ifjúsági teljes kiadás, egy kötetben a költő arcképpel. Ára vaszonkötésben 2 kor. 40 fillér. Megrendelhető a Budapesti Hírlap könyvkereskedésében.

#### Közönséges

halandók. Elbeszélések írta Szöllösi Zsigmond. Szöllösi névelésköltésű író nem igen ismerünk a mai fiatalok közt. Hangja oly közvetlen, oly friss, mintha csak élőszóval mondaná el nekünk kis történetét. Könnyű, élvezetes, friss hangját nem leháskodásra használja, hanem mondandóját teszi vele világossá, derűltté, kedvességgel a komoly igazságoknak akar meggyerni bennünket. A köznap élet szűkeségében meglátja az apró tragédiákat, drámákat, vigjátékokat, biztos kézzel nyúl a neki való téma után és ha egyszer megfogta, művészi kézzel önti formába. Olvassák el könyvet, nagy és igaz gyönyörűséget szereznek vele maguknak. Ára 3 korona. Előzetes beküldésben 4.80 korona. Kapható a Budapesti Hírlap könyvkiadóhivatalában a pénz előzetes beküldése vagy utánvét mellett.

#### Leiningen-

Westerburg gróf Levelei és Naplója. A szabadságharc iradalom egyik legérdekesebb és legszebb műve. Több képpel és hasonmással. Megelvezendik előttünk az a nagy másfél esztendő, látjuk az arckokat, a tábornok csoportjait, a mint a tábornok körül dűnek és a fény megvilágítja arckokat. Ez a fény Leiningen élet képe, mely meglátja és élénk hozza nemcsak a főszenen lebegő vezéralakokat, hanem az alatt összeülő tömeg tipikus példányait. És ezek hű képek, kivált a m' a katonaságra vonatkozik, mert ha a politikai szereplők nemelyikét talán környezetét elfogult mértékével ítélte is meg, katonáival szemben nem volt szüksége idegen szemüvegre. Nem isteniti katonáit, kiket öten esztendő iradalma már a legenda ködével övez, hanem olyanoknak rajzolja őket, a milyenek voltak. Annál nagyobb büszkeségünk, hogy a honvédek és észinté és katonák lélek megvilágításában is derék, bátor, mintakatonák, kikre büszke és kiket német hazája legjobb harcosához, a Napoleon elleni szabadságharc önkénteséhez hasonlít. Ára önöm pergamentbe kötve 10 korona. Kapható a Budapesti Hírlap könyvkiadóhivatalában a pénz előzetes beküldése vagy utánvét mellett.

Legujabb! Legujabb!

## Idegen szavak és nevek szótára.

A gyakrabban előforduló idegen nyelvű szövegek, szövegek és rövidítések magyarázatával.

Szerkesztette: KELEMEN BÉLA

Bármily gazdag is a magyar nyelv szókincse, lepton-nyomon idegen szóval jelölünk meg egy-egy fogalmat. Még többször hallunk vagy olvasunk olyan idegen szavakat vagy neveket, melyeknek helyes értelmét hiába kerestük, mivel mindaddig nem volt olyan könyvünk, amelyben azoknak nyitjára, akadtunk volna. Ezt a hiányt osztotta el Kelemen Béla, az ismert nyelvész szótáríró kitűnő munkája, amelyben megvan a keresett idegen kifejezés eredeti alakja, kiejtése, származása és értelme.

Ára kötve 4 korona.

Kapható a Budapesti Hírlap könyvkiadóhivatalában.

#### Hogy kell befőzni?

Erre a kérdésre felel meg Erzel néni régi, jó hírnevű befőttes könyve, amely immár az 5-ik kiadásban jelent meg. Ebben a hasznos és minden háziasszonynak nélkülözhetetlen könyvecskében nemcsak a gyümölcsök befőzéséről találja meg minden háziasszony a szükséges tudnivalókat, de arról is tájékoztat, hogy zöldségféléket és frissen szedett gyümölcsöket hogyan kell telen át telen állapotban megtartani. A ki tehát tart valamit az élelkeskamrájára, annak jó lélekkel ajánljuk e művecské megszerzését. Ára 2 korona. Megrendelhető a Budapesti Hírlap könyvkiadóhivatalában.



== A DIVAT UJSÁG ==  
**FŐZŐKÖNYVE**  
a legértelmesebb magyar főzőkönyv. 2800 recipe.  
Függelék: A beteg ember konyhája.  
Ára szines táblába kötve . . . . . 6 korona.

== A MAMÁK KÖNYVE. ==  
A gyermekápolás kézikönyve dióhéjban. Írta: **Torday Ferenc dr.**, az állami gyermekmenhely főorvosa. — Néikülözhetetlen házi tanácsadó.  
Ára kötve . . . . . 3 korona.

A Divat Ujság előfizetői bérmentes küldéssel mind a két könyvet 6 koronáért kapják meg az összeg előzetes beküldésével.

Kifogástalan minőségű,  
árammegtakarító

# IZZÓLÁMPÁKAT

(Wolfram Tungstam) szállít: **Gärtner Ágoston**  
V., Wurm-utca 3. Telefon 95-33.

## + Soványság. +

Az egyedüli eredménytől kísért szer a dr. William Hartley tanár amerikai tappora. Soványok tarós, szép felt. testidomokat nyernék. **Hölgyek remek keblét, 6 hét alatt 20 kiló gyarapodásért jutallas.** Vértelenség, idegesség, gyengeség és gyomorbetegségeknek nélkülözhetetlen tápszer. Kintutelve: Csikagó, Berlin, London és Hamburgban. **Köszönő levelek minden országból.** Dobozonként 2 kor. 20 fill., használati utasítással. Főraktár: **Balazs Karoly R.** drogeria Budapest, VII., Damjanich-utca 33. Telefon: **József 28-29.**

Rendelésnél tessék hivatkozni a Divat Ujságra.

## A gyémántos hajó.

Angol regény.

Írta: **PEMBERTON MAX.**

Ára **3 korona, kötve 4 korona 20 fillér.**

Kapható a BUDAPESTI HIRLAP könyvkiadóhivatalában és minden könyvesboltban.

## HA ŐSZÜL A HAJA

használja a hirtve **STELLA-VIZET** mely nem fest  
**HANEM A HAJ EREDETI SZINÉT ADJA VISSZA.**  
Kapható egyedül: **ZOLTÁN BÉLA** gyógyszer-tárában.

Ócs. és kir. Fensége Józseffőh. udv. száll. Budapest, Szabadság-ér Sétatér-utca sark. Postai szétküldés naponta kétszer.



## Torontáli függönyökről,

szerb vásznakról mintákat 30 fillér bélyegért küld **KREZNERICHNÉ,**  
Törökbecse.

Leánycs anyák,

a kik kenyérkereső pályára szánják leányaikat, vegyék meg a leghasznosabb utmutatót: **Hollóné de Grobols Nandinnak. A kenyérkereső asszony című könyvét.** A mely részletes utalgazdálást ad az összes női életpályáról. Megjelent a Budapesti Hirlap kiadásában. Ára kötve 2 korona 50 fillér.

Ölcső cseh párna-toll!

5 kiló most fosztott: sötét 9 K 60 f.; szürke: 12 K; fél-fehér 15 K; fehér 24 K; hófehér: 30-36 K. Küldés utánvétellel franko. Nem tetsző árú kikérhetőnek, ha a portoköltség megtérítetik. **Benedikt Sachsel, Lobes 275, bei Pilsen, Böhmen.**

## Az új adótörvények

Minden adónemhez külön-külön összeállított betűsoros tárgymutatóval és végrehajtási utasítással.

Összeállították és magyarázták: **Elek Mór dr. és Szepesi Mihály**  
— Ára 2 korona 50 fillér. —

Megrendelhető a „Budapesti Hirlap” könyvkiadóhivatalában.



**KLYTHIA** a bőr ápolására, az arc szépítésére és frissítésére. Legelőkelőbb toalett-, bál- és szalonpuder, fehér, rózsaszínű vagy sárga. Vegyileg elemezett és jó véleményt mondott róla **POHL J. dr. cs. k. tanár Bécsben.** A legjobb körökből származó elismerő iratok minden dobozhoz mellékelve vannak. **TAUSSIG GOTTLIEB,** finom toalettesszappanok és illatszerek gyára, cs. és kir. udvari és kamara szállító. Főraktár: **WIEN, I., Wollzeile 3.** Egy doboz ára 2 K. 40. Szétküldés utánvétellel vagy az összeg előleges beküldése után. Kapható: **Török József** gyógyszer-tárában, Király-u. 12., valamint minden jobb drogeria- és illatszertüzletben.

**Beöthy László**  
**Asszonyok a kaszárnyában**  
és egyéb elbeszélések.

Tartalma: Asszonyok a kaszárnyában. — Két csillag. — A dandár Olga. — A rosszkorjött. — Estetelő. — Fridolin eljegyzése. — A miniszter fia. — Regény a kávéházban. — Eltévészett pálya. — A telefon. — Az én frakkom. — Lovagiatlan ügy.

Kapható a Budapesti Hirlap könyvkiadóhivatalában pénz előleges beküldése vagy utánvétel mellett.

Ára 3 korona. Francia szattyánbőr-kötésben 7 korona.




# Szépségghibák




Azokat a szépségghibákat, melyekről ebben a hirdetésben szó van, mindenki ismeri. Tehát senkisémet tévedhet, hogy milyen szert válasszon és rendeljen nálunk.

Olyan szépségghibák, mely minden szépségghiba ellen jó legyen, nincs és józan ésszel el sem képzelhető.

Mi azokat a komoly és ártalmatlan szereket, melyeket intézetünk alapítója és főorvosa, **dr. Jutassy József** bőrgyógyász, egyetemes orvostudor, egészségügytanár ur 20 évi tapasztalatában kipróbált és ismeretes sikereivel alkalmazott, a szépségghibák alapokai szerint csoportosított és készletekben árusítjuk.

Egy-egy készletben többféle szer van és kimerítő használati utasítás, mely arra is megtanít, hogy az illető szépségghibának mi a beleső oka és ott van mindjárt az orvosi tanács is ellene.

Nálunk senki sem dobja ki a pénzt, mert szereink biztosan meghozzák azt az eredményt, melyet ígérünk. Gyógyintézetünk hírneve és virágzása ezen a szoliditáson alapszik.

**Egy készlet ára 10 kor.** Postai rendelés legjobb utánvétellel.

**Szépségápolás** alatt a bőrnek célszerű és rendszeres ápolását kell érteni. Intézetünk bőrápoló szereit 20 év alatt rengeteg nő használta és a legmagasabb korig üdék, fiatalosak, ráncmentesek maradtak.

Dr. Jutassy-féle

**Bőrápoló készlet** kérendő vagy rendelő. Kényes, hámló bőr ápolására páratlan.

**Bőrfoltok** elmulasztására a dr. Jutassy-féle

**Bőrkoftató készlet** való, melynek szereit feltűnés nélkül mulasztják el a szeplőt és májfoltokat és hófehérré teszik az arcot, a nyakat, a kezeket.

**Bőrbajok** ellen a dr. Jutassy-féle

**Bőrgyógyító készlet** való, melynek szereit gyógyítják a mitesszereket, a pattanásokat, a bőrlikacsokat, a vörös orrot, a vörös kezét, a pirulást és máttá teszik az arcot.

**Archámlasztásra** a dr. Jutassy-féle

**Bőrhámlasztó készlet** való. A hámlasztás körülbelül egy hétig tart. Nem jár fájdalommal, de olyan feltűnő, hogy el kell bujni. Azért csak olyan arcokra való, melyeken egyszerre több szépségghiba van, pl. régi pörusok, pattanásnyomok, szeplő, májfolt, lencsefolt, sebhely, himlőhely vegyesen. Bámulatos megtisztulás és megújulás az eredmény.

**Hajbántalmak** ellen a dr. Jutassy-féle

**Hajgyógyító készlet** való, melynek szereit megszüntetik a hajhullást, megakadályozzák a kopaszságot, a hajtörést, hasadást, hajmolyt. Számtalan férfi és nő hálás nekünk ezen szereinkért.

**Archajak** ellen a dr. Jutassy-féle

**Szörvesztő készlet** szolgál. Ezen készlet szereit nem pusztítják ugyan ki örökre a fölösleges szörnyvést (mert ez csak szeméyes orvosi kezeléssel lehetséges), hanem gyengítik azt, szinte láthatatlanná teszik és szükség esetén alkalmazva, ártatlan módon lecsupaszítják az arcot, a karokat, vagy a test bármely részét.

**Hajfestésre** a dr. Jutassy-féle hajfestékek, szőke, világosbarna, sötétbarna és fekete színben kaphatók. Ezidőszent a mi hajfestékünk a legtekélyesebb, mert a jelzett szín biztosan bekövetkezik, lehetetlen színárnyalatok nem jönnek létre, nem piszkít, a fejbőrt nem fogja. olyan tartós, hogy 3-4 hónapban kell kissé utánfesteni s ami fő, nem kell hozzá idegen segítség. **Egy adag 10 K.** Cim:

**Kozmetikai Gyógyintézet** Budapest, IV., Kossuth Lajos-utca 4. 1. emelet.



Utánnomás tilos.

3. fig.

**Tavaszi kalapok és öltözetek.**

Mai képeinken látható kalapok jellemzők az új kalapdivatra; határozottan a kicsi, keskeny formák vannak előnyben, legfeljebb a középnyagyságu breton-forma érvényesülhet mellette (4. fig.). A kalapoknak, eltekintve a marquis-formától, leginkább keskeny hosszukás alakjuk van, alig szélesebb a fejnél, melyet ilyen kalaphoz elválasztva, nem nagyon puffosan kell fésülni. Az 1. figurán látható kalapot pettyes fantázi tűzék díszíti, mely a baloldalt magasodó karima mellett van felerősítve. Az 1. figurán figyelemre méltó még a kosztüm gallérja, mely a most annyira divatos tarka mintás vászomból készül, vagy lehet himzésből is előállítani.

A 2. figurán bemutatott marqui's formájú kalap idősebb hölgyeknek is alkalmas és taga! szalmából készül. A karima és fej-rész között pikós végű liberti szalag húzódik és baloldalt mérsékelt magasságban structoll nyúlik fel. A csinos kosztüm egy ujj-tajta piros szinből készült, mely nagyon kedvelt.



Melléklet a **DIVAT UJSÁG** 7. számához.

Budapest, 1913 április.

A 3. képen látható keskeny hosszukás kalap fehér és pisztá-riazöld szalmából van varrva. Festett tolldisz. A redőzött köpenyt, melynek bő, redőzött részei lent rézsut vannak vágva, széles foglalo pánt egészíti ki. A mélyen lenyuló fekete dusesz sálgallér és a bő alsó ujjrészek hajtókája posztóbé'ással készül. Paszomány-disz alatt felvarrott kapesok tartják össze a köpenyt.

A 4. képen látható Bretonne kalapot a jelenleg legkedveltebb tüllanyag díszíti, mely ráncosan tekszik a fej körül és többszörös rétegbe egymásra halmozva, ez adja a három nagy pompont is. A sima szöveteket, hogy milyen előszeretettel díszítik tarka anyag-gal, mutatja a 4. figura. A finom, zöldes-kék (ugynevezett sévres) posztóruhán skót kockás szalagdisz látható, figyelemre méltó még rajta a bő derekrészek, me' e'kel az ujjak bő nyilással egyben vannak szabva. Finom batiszt és gallérdisz, a szoknyán egyenlőt-len hosszúságu csipőpántrész, a szoknyarész elől ráncolva. A se-lyemöv elől nagyon, hátul középszéles.

