

DIVAT UJSÁG

Szerkesztőség és Kiadóhivatal: Budapesten, VIII. kerület, Rökh Szilárd-utca 4. szám.

✿ Az öltözködés művészete. ✿
A fehéreneműre, piperére és kézimunkára nézve a legjobb tanácsadó.

Szines divatképek, szabásrajzok és szórakoztató melléklet. ✿ E divatlap a nagyközönség igényeit elégíti ki.

Nyolcoldalas nagy főlapja a legújabb divat ábráit közli. Százszázötven képe jeleníti meg az öltözékek, bluzok, köpenyek, gallérok, kabátok és kalapok újdonságait :: ::

Duplaoldalas szabásmintaive a már varrni tudónak drága kincs. A ki munkájában megakad, könnyen utbaigazításra lel a szabásmagyarázat bő szövegében ::

Szines divatképe is van a Divat Ujságnak. Azt a célt szolgálja, hogy a divatos kelmék színével megismertesse az olvasót és egyúttal kioktassa, minő színű kelmét minő színű csipkével vagy más egyéb ékeséggel lehet díszíteni. :: ::

Divatos hajviseletnek is sokféle képe van a Divat Ujság mellékletén. Nincs az az arc, a melyhez illő frizurát e képek után ne lehetne választani :: :: :: :: ::

Szines kézimunka-kép is járul a Divat Ujsághoz. A szerkesztőség erre különös gondot fordít, mert célja, hogy az előfizetőkkel megkedveltesse oly tárgyak készítését, a melyek az olthont barátságossá, kellemessé teszik :: :: :: :: ::



Monogram-Album című különlapja legdivatosabb monogramok rajzainak természetes nagyságával kedveskedik az előfizetőnek. A keresztöltésű, valamint a himzett monogramok sok száza van egy-egy évfolyamban :: :: :: :: ::

Kézimunka-melléklete híres s ugyszólván a legkedveltebb az egész országban. Számtalan polgári és felsőbb leányiskolában hasznos tanító-eszköznek bizonyult s mintái közkedveltségre tettek szert :: :: :: ::

Tündér Ujjak című lap is egészíti ki az ujságot. Nyolc oldalán szebbnél-szebb iparművészeti munkákkal ismerteti meg a tudnivalókat. A faégetés, selyemfestés, bormunkák sokféle rajza s magyarázó szövege telíti meg a lapot :: :: :: :: ::

A Szórakoztató mellékletben, mely minden számhoz jár, közöl elbeszélést, nőket érdeklő íránycikket, sok hasznos tudnivalót, gazdag háztartási rovatot, nőegyesületekről beszámolót és szerkesztői üzeneteket :: ::

Ruhamintát is ad a Divat Ujság muszlinból szabva, összeférelve s csak azért az árért, a melybe az a kiadóhivatalnak kerül. Elsőrangú szabóműhely foglalkozik a megrendelések teljesítésével :: ::

A DIVAT UJSÁG minden hónapban kétszer jelenik meg. Előfizetési ára nagyon olcsó. Negyedévre 2 K 20 f. Félévre 4 K. 40 f. Egész évre 8 K 80 f.

A Divat Ujság tartalomjegyzéke:

Divatos kalapok: 1., 29., 61. kép.
 Alkalmi ruhák: 2., 28., 84. kép.
 Serdülő leánynak való ruhák: 3., 39., 76—83. kép.
 Divatos blúzok: 4—7. kép.
 Sikkes aljak: 17—20. kép.
 Legújabb sétaruhák: 14., 29., 33., 48—50., 52., 55—58., 79., 86. kép.
 Divatos hajviselet: 34—35. kép.
 Himzett napernyők: 8—9. kép.
 Gyermekruhák: 24—25., 36., 46., 53., 54., 77—78., 85., 87. kép.

Szórakoztató melléklet.

Elérhetetlen vágyak. Irta G. Miklóssy Ilona.
 Meseszerű drágaságok.
 A ló. Irta Zsoldos László
 Török hercegnők élete.
 Kézimunka (képekkel).
 Divatsevegés.
 Az élet utai. Regény. Magyarra átdolgozta Zempléni Gyuláné.
 Rendes rovatok: Nőegyesületek. — Kosmetika. Irta Antal Gézáné. — Kertészet. — Háztartás. — Házasság. — Szerkesztői üzenetek.

Egyéb mellékletek.

Szabásmintaív.
 Tündér Ujjak.

GOLDMARK
női kalapgyára
BUDAPEST

IV., Szervita-tér 3. sz. Gyár:
 (félelelet.) VI., Jósika-utca 4-6. sz.
 Nagyban Gyári árak Kicsinyben
 Képes árjegyzéket tessék kérsni.

Rendelésnél tessék hivatkozni a Divat Ujságra.

+ Csak hölgyeket érdeklí +

Első magyar női egészségügyi és testápolási :: cikkek szaküzlete. ::

KELETI. Bpest, IV., Koronaherceg-u. 14.16. sz. (Gr. Szapáry-udv.)

A cég saját gyártmányú és külföldi különlegeségei: **Haskötők az összes alvásti bántalmak ellen.** Eredeti párisi tűzők és melltartók épiemetűek részére, valamint kiegyenlítőfüzők ferde nővé sűk számára. Cs. és ktr. szab. sérvkötők. Gyenesstartók. Hygienus hajbajvétel. Gummiharisnyók. A legkiválóbb francia és amerikai női ovszer-különlegeségei! Ujj! Auto Vaginal Spray. Ujj! Irrigátorok, bidek, valamint az összes betegápolási cikkek. — Csak szakavatott női kiszolgálás. Mérsékelt és polgári árak. Képes árjegyzék ingyen es bérmentve.



Most jelent meg **Az egészség könyvtára új kötetei.**

Szerk.: **Gerlóczy Zsigmond dr.**
 XIII. kötet.

A neurasthenia.

Irta: **Moravcsik Ernő Emil dr.**
 egyet. ta. ár. Ara 1.50 K
 XIV. kötet.

Az utazás egészségiana.

Irta: **Schuschny Henrik dr.**
 Ara 2.— K
 XV. kötet.

A sportok egészségiana.

Irta: **Dalmady Zoltán dr.**
 Ara 2.— K.

Megrendelhető a **BUDAPESTI HIRLAP** könyvkiadóhivatalában.



Minden rendszerű, legjobb gyártmányú

varrógép-, kötőgép- és kerékpár raktár.

Hollub János utóda Fehér Andor
 Budapest, IV., Magyar-utca 12—14. sz. Varrógép-, kötőgép- és kerékpárjavító-műhely.

Alapítottát 1871



Telefon 48—08.

Kifogástalan minőségű, árammegtakarító izzólámpákat

(Wolfram Tungstram) szállít:

Gärtner Ágoston
 V., Wurm-utca 3. Telefon 95-33.

Heltai Jenő

Az obsitos

Vitka Harty János újabb és nevezetesebb cselekedetei és emlékeztető vitái tettei.

Ara diszkótsben 4 kor.

Kapható a **BUDAPESTI HIRLAP** könyvkiadóhivatalában a pénz előzetes beküldése vagy utánvét mellett.

Heltai elmesen, lókedve birtokában ebresztette föl az obsoitot es az új Harty Janos pompasan gunyolja ki a mai viszonyokat. Harty uram a mult évek minden nevezetes eseményében szerepel. Kibiceel a becsi szokó-klubban, meglátogatja a szerb királyt elkiseri a trónörökösét Pétervára, elgogja Del-Atrikában Methuen lordot, loszereli az alláics-mozgalmat, kalauzolja a számi trónörökösét, megregulazza a tűzhányó-hegyet, első a páris-becsi automobil-versenyen, megmenti a brazanzai herceget, csatázik a ferencvarosi kísértetekkel, vizitel a német császárnál és a mi a ló, eltörli a katonai javaslatot. Mindez csupa vidámság, szikrázó elc, kedves csalafintaság és szeretetreméltó hazudozás, mindegyik magva azonban a mostani állapot ügyes szatirája. A szépen csörgőjező versekhez Garay Ákos rajzolt képeket.


MAMÁK KÖNYVE

(A gyermekápolás dióhéjban.) : **Nélkülözhetetlen házi tanácsadó.**

Irta : **TORDAY FERENC Dr.**

Ára bekötve **3** korona.

Kapható a **BUDAPESTI HIRLAP** könyvkiadóhivatalában a pénz előleges beküldése vagy utánvét mellett.



A Divat Ujság megjelenik havonként kétszer, minden hónap elején és kétszer. Szerkesztősége és kiadóhivatala: Budapest, VIII. ker., Rökk Szilárd-u. 4. sz. Előfizetőket csak napi 1/4, 1/2, 3/4 és egész évre fogad el bármelyik hazai könyvkereskedés, meg a kiadóhivatal.

negyed **2 kor. 20 fill.** postai **szétküldéssel.**

Minden számban szórakoztató melléklet és kétoldalas szabásmintáiv. Havonként színes divatkép és kézimunka-melléklet. Havonként váltakozva a nyolcoldalas Tündér Ujjak iparművészeti újság, Családi Monogram-lap lapjai és színes kézimunka-kép.

1. sz. Kalap selyem- és szalagdíszsel.

Csinos alakú, szép színválasztékú és díszes kalapot láthatunk az 1. számú képen. A gesztenyebarna belga szalmafonatú kalap karimája jobboldalt keskeny és kissé le van hajtvva, baloldalt egyenetlen szélességű, hátrafelé szélesedik s itt kissé föl-hajlik, csupán hátrafelé hajlik kissé le. A kerek fejrészt lila selyem borítja és széles cseresznyepiros szalag díszíti, a fejrész körül csavarva és baloldalt magas kacsba kötve, a csomója a karima alsó felére nyúlik.

2. sz. Ruha fiatal nőnek esküvőre, kerti ünnepélyre stb.
Anyag: 3/4 m. hosszú, 110 cm. széles fehér voálinon; 15 cm. hosszú, 110 cm. széles tüll; 225 m. hosszú, 8 cm. széles barsonyszalag; színes himzőselyem.

A könnyű ruhát a 19. sz. mintaív 121a. és b. fig. szerinti aransyárga és közepeskék selyemmel varrt keresztöltésű himzés és közepeskék bársony szalagöv díszíti, mely oldalt csokorba van kötve. A 121b. fig. keresztöltéseivel erősítjük a 118. fig. szerinti előli részt vonal és szám szerint a 119. fig. szerinti hátrészre. Hasonló öltések díszítik a nyakkivágást és az ujjak széleit. A kivágást simán felvarrt tüllcsík díszíti, a felső szélén gumizsinór felett fejecskebe húzva.

Az alj 150 m. egyenes részből áll, amelynek 8 cm. széles szegését keresztöltésekkel varrjuk fel. A felső szélét állóránccokba rakjuk. A kis rajz 120. és 121. fig. szerint szabott tunikáját szintén himzés díszíti. A behúzott tunikaszélt az aljtal együtt a deréka varrjuk, hozzá selyem alsóruha.

3. sz. Elegáns nyári ruha 14-16 éves leányoknak.

Anyag: 2 1/2 m. hosszú, 110 cm. széles selyemvoál; 135 m. hosszú, 25 cm. széles csipkebetét az alhoz; 130 m. hosszú, 11 cm. széles hasonló betét a derékhoz; 65 cm. hosszú, 7 cm. széles betét az ujjakhoz; 1 m. hosszú, 12 cm. széles selyemszalag; 14 tucat fehér gomb.

A csinos fehér selyem voálruhát csipkebetétek díszítik. A béleletlen derekat a 80a. és 80b. fig. szerint szabjuk. A részeket szabás előtt a hasíték vonala mentén E-től F-ig egyesítve. A derékreszkekkel egybe szabott, betéttel határolt ujjakat csupán az előrajzolt vonalig szabjuk. Az előli és hátrészbe a haránt előrajzolt vonaljelzés alatt betétet illesztünk, amelyet az alsó szélén kissé rátartunk, a betétek alól a szövözetet kivágjuk. A többi vonalat figyelmen kívül hagyjuk. Az egyenes, 130 m. széles betéttel határolt aljat a hátsó varráson fönt 15 cm. nyire lekeskenyítjük s a felső szélén behúzzuk. A gombdíszet a látható módon varrjuk.



1. sz. Kalap selyem- és szalagdíszsel.



Kész szabás szám 8412. I. és II. nagyságban kapható.
2. sz. Ruha fiatal nőnek, esküvőre, kertiünnepélyre stb. Ehhez 15. sz. Szab. és a keresztöltés rajza: mintaív 19. XXVI. sz., 118-121b. fig.



Kész szabás szám 8413. 14-16 évesnek I. nagyságban kapható.
3. sz. Elegáns nyári ruha 14-16 éves leányoknak. Kiegészítő szabásrészeket lásd magy.

Szabásminták megrendelését közvetlenül a Divat Ujság kiadóhivatalába kell címezni: VIII., Rökk Szilárd-u. 4.



Kész szabás szám 8414. II. és III. nagyságban kapható. 4-4a. sz. Voálbluz szegély- és könnyű himzésdíszszel. Szab. magy.: mintáiv 19. XXXI. sz., 151-154. fig.

Kézsabaszám 8415. III. és IV. nagyságban kapható. 5-5a. sz. Bluz oldalt berakva kövérebb nőnek. Szab. magy. és a himzés rajza természetes nagyságban: mintáiv 19. X. sz., 49-52a. fig.

fel. A világoskék szalagövet oldalt rózsaszín rózsá díszíti. 13. és 13a. sz. Bluz színes himzésdíszszel.

Anyag: 1 3/4 m. hosszú, 70 cm. széles vászon; 1/4 m. hosszú hasonló széles vörös vászon; 6 gombforma; 1 vörös lakk bőröv.

Az elől kapcsolt fehér vászonbluzt himzés díszíti, amelyet a 21a. és 21b. számú kép szerint vörös fonállal dolgozunk ki lapos- és száröltéssel. A bluzt az 53-59. fig. szerint szabjuk. A felsőelölí részek a himzendő alsó




15. sz. A 2. szám hátképe.

Kész szabás szám 8419. I. és II. nagyságban kapható. 14-14a. sz. Nyári ruha elől kapcsolva csíkos frizéből.

részekkel a középső vonalak szerint egymást borítják. A varrást száröltések borítják. A dupla szövettel gallér és kezelő a hajtásvonala mentén ki van hajtva. A gomblyukak szegése és a csokor vörös vászonból készül. A gombokat ugyanígy húzzuk be. Az öv vörös lakk. 14. és 14a. sz. Elöl kapcsolt nyári ruha csíkos frizéből.

Anyag: 4/4 m. hosszú, 80 cm. széles fehér csíkos gyapjú



Kész szabás szám 8416. I. és II. nagyságban kapható. 6-6a. sz. Bluz csíkos szövettel. Szab. magy.: mintáiv 19. XII. sz., 60-63. fig.

Kész szabás szám 8417. I. és II. nagyságban kapható. 7-7a. sz. Bluz himzett szövettel. Szab. magy.: mintáiv 19. IX. sz., 43-47. fig.

és sötétkék gyöngyaláhajtjuk. Az övet a felső szélén és az alsón a csillagtól hátrafelé nyújtjuk s a derék vonalával az alj szélére fektetve erre felvarjuk. Baloldalt csupán a laposráncig varrjuk fel és jobbra átkapcsoljuk.

vonal a derékát jelzi. A 7. fig. szerinti előli kiegészítő részt a finom vonalig csupán az alsó finom vonalig, hátul pedig a középső vonalig, a felső

18. és 18a. sz. Felsőoldalt feltűzött alj.

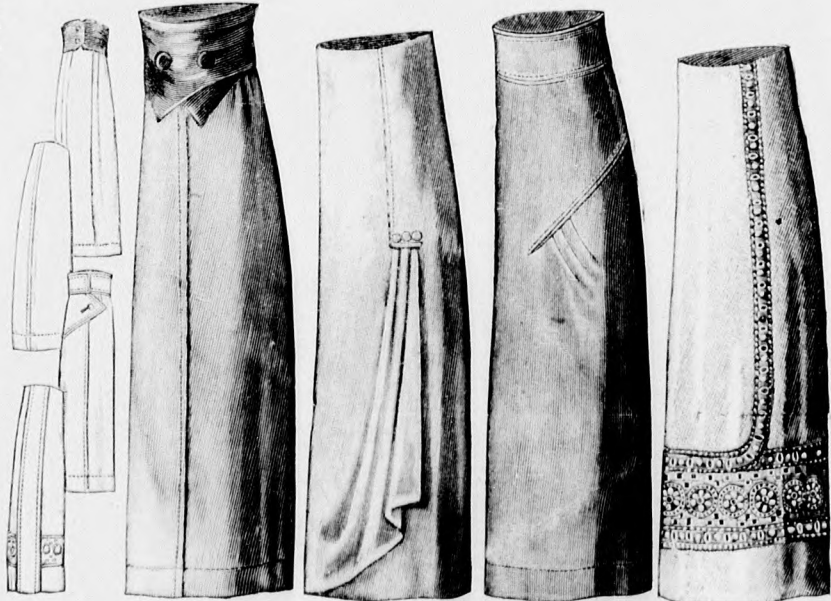
Anyag: 3/2 m. hosszú, 110 cm. széles posztó; 3 gomb. A kis rajz 185-187. fig. szerint divatoszínű posztóból szabjuk az alját. A 186. fig. szerint szabott bal hátsó lap lent előre felé a közepén túler és itt a 185. fig. szerinti előli lap tűzése alá nyulik. Az előli lapot f-től g-ig az áttűzött jobb oldalvarrásba foglaljuk. A bevarrászerű varrások az előli lapba való kidolgozása után a-tól b-ig kereszt és pont szerint berakjuk az előre fektetett ráncokat s a bal hátsó lapnak függőleges, valamint a rövid haránt szelét c-től d-én át e-ig az előli lap szélére tűzzük. A két hátsó lap közül a bal lapot, a jobb 187. fig. szerinti jobbra áttűzzük. A méderes öv 4 cm. széles szalagból készül.

22. sz. Öltöny 6-8 éves fiúnak.

Anyag: 2 m. hosszú, 70 cm. széles divatoszínű; 1/2 m. hosszú, 70 cm. széles kék divatoszínű vászon; 5 m. hosszú fehér vászonzalag; 1 kék csokor.

Az öltönyt a 176-184. fig. szerint szabjuk; a 177. fig.-át a kis rajz méretei szerint kiegészítve. A nadrágot láthatatlan gombolással, oldalt zsebekkel, a hátsó szélén pedig bevarrásokkal látjuk el. Azután előlről az elől betétszerűen borított, hátul gombolással ellátott alsó derékre varrjuk, hátul pedig rágomboljuk. A bluz előli részzeit, a bal előli szél körvonalait figyelembe véve, az előli szélén felsőszövettel béleljük s a felső sarkain kihajtjuk a 181. fig. szerint dupla szövettel szabott gallérrészszel együtt. Baloldalt rajz szerint zsebet tűzünk fel. A láthatatlan gombolással a bal szél alá gomblyukpántot varrunk. A bluz alsó szelét behúzzuk és 4 cm. széles lényöbe foglaljuk, amelyre

pántokat varrunk a szalaggal díszített öv áthúzására. Az ujjak ráncait letűzzük. A 7 cm. széles egyenes felgombolt kézelőket szalaggal varrjuk



Kész szabás szám 8421. I. és II. nagyságban kapható. 17-17a. sz. Alj divatos mellényszerű övvel.

Szab. magy.: mintáiv 19. II. sz., 5-7. fig.

Kész szabás szám 8422. II. és III. nagyságban kapható. 18-18a. sz. Alj féldalt felszedve. Szab. m.-iv

19. XXXIX. sz., 185-187. fig.

Kész szabás szám 8423. I. és II. nagyságban kapható. 19-19a. sz. Alj féldalt hozzávágott e íppánttal.

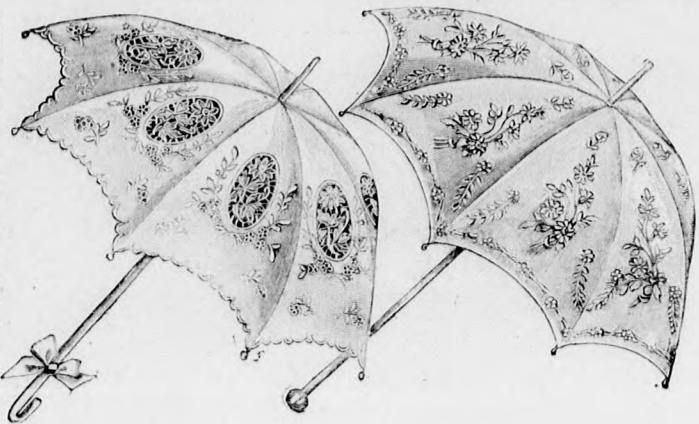
Szab. magy.: mintáiv 19. XV. sz., 75-76. fig.

Kész szabás szám 8424. II., III. és IV. nagyságban kapható. 20-20a. sz. Vaszonaj kövérebb nőnek. Szab. magy.: mintáiv 19. XXXX. sz., 188-190. fig.

Mindenféle célszerűség.

frizé: 2 1/4 m. hosszú, 16 cm. széles gipüresipke; kevés sárga selyem; 10 gombforma; 1 bőröv.

A csinos ruhának alj lapjait fönt gipüresipkével határoljuk, lebbenyt utánozva. Elöl közepén aranyárga selyemgombokkal kivarrt, feltűzött laposránc díszíti. A hátsó lapokat kissé behúzzuk. A derék előli részzeit gipüresipke díszíti méderszerűen, amelyeket behúzza egy vállpántra varrunk. A derekat elől selyemgombokkal gomboljuk a laposráncba dolgozott gomblyukakkal. A széles csipkegallért sárga selyemcsokor díszíti, az ujjakat pedig betét, amelyet a csipke felső részéből vágunk le. A fehér bőrvet sárgán szegélyezzük.



8-9. sz. Két himzett napernyő. (A 8. sz. riseljőbetétekkel és könnyű lyuk- és laposhimzéssel. Megfelel a január 15. sz. 74. számú riseljőhimzéses vászonkosztümhöz.)

17. és 17a. sz. Alj új mellényszerű övvel.

Anyag: 1 2/2 m. hosszú, 140 cm. széles sevió; 1/4 m. hosszú, 45 cm. széles selyem; 4 gomb.

A fehér sevióalj felső szelét magas selyemöv, úgynevezett övmellény veszi körül, halcsontokkal megerősítve és rézsut szabott béléssel bélelve. A kis rajz 5. fig. szerint szabott alját hátul kereszt és pont szerint, lent kiálló dupla laposráncba rakjuk. A felső ránc alatt baloldalt a dupla vonal szerint hasítékat dolgozunk ki. A jobb szelét elől a középső vonal szerint a bal szélre tűzzük. Az övet a 6. fig. szerint szabjuk, elől baloldalt csupán az alsó finom vonalig, hátul pedig a középső vonalig, a felső

ki. A 183. és 184. fig. szerint dupla szövettel szabott, felgombolt matrógallért szintén szalaggal díszítjük s a hajtás vonala mentén kihajtjuk. 23. sz. Öltöny 8-10 éves fiúnak.



Kész szabás szám 8418. I. és II. nagyságban kapható. 13-13a. sz. Bluz színes himzésdíszszel. Szab. magy.: mintáiv 19. XI. sz., 53-59. fig. A himzés-t külön lásd 21a. és 21b. sz.

Anyag: 2 m. hosszú, 130 cm. széles mosószövet; 1/2 m. hosszú, 80 cm. széles pike; 1 m. hosszú szalag; 6 fehér, 4 nagy, 10 kicsi szarugomb.

Könnnyű fekete-fehér kockás mosószövetből szabjuk az egyszerű öltönyt. A sima nadrágot alsóderékra gomboljuk, amelyre szegélylyel és gombdíszszel ellátott fehér pikébetéttel gombolunk. A kabátját kétsorosán gomboljuk. Az oldalzsebeket pánttal és baloldalt mellzsebbel látjuk el. A lehajtott gallért kerek, fehér pikégallér borítja.

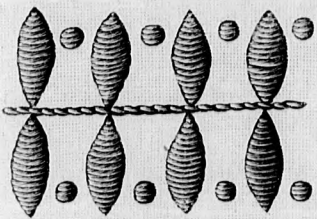

10-12. sz. Divatos napernyők.

fekete szalaggal kivarrrva és feketén letűzve.

25. sz. Matróziuha 4-6 éves leánynak.

Anyag: 2 m. hosszú, 80 cm. széles fehér drell; 1/2 m. hosszú, 80 cm. széles kék drell; 4 m. hosszú, 1 cm. széles fehér mosószalag; 1 fekete selyem tengerészcsomó; 10 vaszongomb; 4 m. hosszú fehér gyapjuszűtás (felvarrása előtt forró vízzel leöntendő).

Az egyszerű ruha bluzát és alját elől baloldalt kapcsoljuk, a kapcsolást közepes kék drellpánttal borítva és gombokkal kivarrrva. Az alját végig lapos, jobbra fektetett ráncokba vasaljuk. Az ujjak kézelőit és a matrózgallért drellből készít-



21a-21b. sz. A 13-13a. számú blúz himnőse természetes nagyságban. (A felső mintánál a sugarakat pirossal, a középpontot sötétzölddel híméztük; az alsónál a leveleket pirossal, a szárítottasú sort és a pontokat sötétzölddel.)

jük és fehér mosószalaggal meg sújtással varrjuk. A fekete tengerészcsomót fehér szalaggal erősítjük meg. A fehér betétet pánttal szegélyezzük.
27. és 27a. sz. Vászorruha 14-16 éves leánynak.

Felnőtteknek és gyermekeknek.



Kész szabás szám 8425. 4-6, 6-8 és 8-10 éveseknek.
22. sz. Öltöny 6-8 éves fiúnak. Szab.: mintáiv 19. XXXVIII. sz., 176-184. fig.

Kész szabás szám 8426. 6-8, 8-10 és 10-12 éveseknek.
23. sz. Öltöny kockás mosószövetből 8-10 éves fiúnak.

Anyag: 4 1/2 m. hosszú, 80 cm. széles fehér vászon; 3 1/2 m. hosszú, 5 cm. széles tarkán hímzett szelánt; 2 m. hosszú, 5 cm. széles hímzett betét.
A csinos ruhát tarkán szőtt szelánt díszíti; de szabhatjuk szelántos szövetből is. A hátsó lapokat pántszerűen kivágjuk és alátűzött ráncolt résszel egészítjük ki. Az előli lapot két balra fektetett ráncba rakjuk, amelyeket a szelántból levágott betéttel erősítünk meg. A bluz elejét hasonló betét és szelánt díszíti, emellett kiálló szegélyekkel és pánttal határolja.

díszítünk. A hátsó vállpánt a vállakat borítja és zöld selyemmel varrt himnőszelével díszítjük. A rózsaszín sifonra dolgozott fehér malinés csipkésövet mellényrészt ráncolt és magasan álló plisszírozott túllifodor határolja. Az övrészek elől mellényszerű kis lebbenye nyúlnak, amelyek látszólag fel vannak gombolva. Keresztbe rakott végei a derek előli részei alá nyúlnak. Az ujjakat himnőszelével díszítjük és könnyű ráncokba rakjuk, amelyeket látszólag felgombolt pánt erősít meg.

29. és 29a. sz. Nyári öltözet, brokátselyem kabát és előli alj.

Anyag: 1 1/2 m. hosszú, 90 cm. széles brokátselyem a kabáthoz; 2 1/4 m. hosszú, 90 cm. széles virágos selyemkrepp az aljhoz; 110 cm. hosszú, 7 cm. széles fehér batiztplissz; 1 rózsacsokor.

Képzünkön csinos kabátból és előli aljból álló öltözeteket láthatunk. Az alját a kis rajz 130. és 131. fig. szerint szabjuk. A jobb és bal lapon elől, illetve hátul 5-5 cm. széles túlerő szélét hagyunk. A felső szélét állóránckokba rakjuk. A kabátot a 147-150. fig. szerint szabjuk; a 147a. és 147b. fig. szerint szabott részeit szabás előtt a hasíték vonala mentén I től K ig egyesítjük. Az előli és hátsó alsó szélét kereszt és pont szerint ráncokba rakjuk. A kereszt és pont szerint ráncolt ujjszéleket borító, 150. fig. szerinti hajtókát 2 cm. széles selyemplisszé



Kész szabás szám 8429. 14-16 évesnek I. nagyságban kapható.
27-27a. sz. Vászorruha 14-16 éves leánynak, szelántos szövetből is készíthető.

26. sz. A 28. szám hátképe.

határolja. A gallért közbélés nélkül, a 148. fig. szerint szabjuk és béleljük. A felső szélén behuzott lebbenye 96 cm. széles és 17 cm. hosszú. A kabát előli szélét a nyak-kivágással batiztplisszé határolja. A ráncoltövet baloldalt sárga és fekete selyemből készített rózsák és levelekből álló csokor díszíti.



Kész szabás szám 8430. I. nagyságban kapható.

28. sz. Ruha új övmellénnyel. Ehez 23. sz. vállbetét díszíti. A beléle vágott rövid ujjakat az alsó ujjrészek alá tűzzük. A kézelőket és az övet szelánttal díszítjük.

28. sz. Ruha új övmellénnyel. Anyag: 5 1/2 m. hosszú, 80 cm. széles selyemkasmir; 1/2 m. hosszú, 45 cm. széles csipkésövet; kevés tül; 18 gomb; 7 gomb. Elegáns párisi mintánk mandulazöld selyemkasmirből készült. Eredeti rajta az alj egyoldalú tűzése és az újdivatú övmellény. A szűk alj felsőszövetét egy darabban haránt fektetve szabjuk, az alját a részben felsőszövettel borított télsaljon baloldalt kezdve felesavarjuk. Baloldalt a szövetet a szélén egyes ráncokba tűzzük, amelyekkel hátul a belélsalj alsó felét borítjuk és baloldalt ismét az alj felső széléig feltűzzük. A másik baloldali szélén gombok és hamis gomblyukák díszítik. A belésderekat a karöltő körül felsőszövettel borítjuk. A szabad oldalszélekkel bíró derékrészeket elől egy-egy fölfelé nyúló ráncba rakjuk, amelyeket zöldpatinájú gomblapokkal



Kész szabás szám 8427. 2-4, 4-6 és 6-8 éveseknek.
24. sz. Mullruha 2-4 éves leánynak. Szab., magy.: mintáiv XX. sz., 89-90. fig.

Kész szabás szám 8428. 2-4, 4-6 és 6-8 éveseknek.
25. sz. Matróziuha 4-6 éves leánynak.

33. és 33a. sz. Vászoröltözetek kretondíszsel. Anyag: 4 m. hosszú, 120 cm. széles vászon; 1/2 m. hosszú, 80 cm. széles kreton; 10 vaszonnal behuzott gomb.
A fehér vászonöltözetek kabátját tarkán mintázott kretonhajtóká díszíti. A négy lapból álló alj varrásait áttűzzük és a hátsó lapját lapos-ránckba rakjuk. A félhosszu kabátnak előli és oldalrészeit ívetten ketté osztjuk s a felső-részt túlerő széllel az alsóra tűzzük. A hajtókát kretonnal, a lehajtott gallért vászonnal borítjuk. A kabát előli széleit egymásra egymásba gomboljuk és lent visszavágjuk. A csinos ujjakat gombok díszítik.

36. sz. Drellöltöny 4-6 éves fiúnak. Anyag: 3 m. hosszú, 80 cm. széles drell; 3/4 m. hosszú, 80 cm. széles piké; 12 gomb.

A célszerű öltöny divatoszínű drellből készül, piké mellénye az alsóderékre gombolódik. A rövid nadrágot hátul szintén erre gomboljuk és elől rávarjuk. A nyitott kabátot drellel borítjuk, hajtókát vasalunk rá, s ezt lágy pikégallérral borítjuk. A zsebeket pántok takarják. Az egész ru ujjakat gombok díszítik.

37. sz. Nyáriruha hímzett szövetből és batiztbol.

Anyag: 3 m. hosszú, 120 cm. széles hímzett szövet; 1 1/2 m. hosszú, 80 cm. széles



Kész szabás szám 8431. I. és II. nagyságban kapható.
29-29a. sz. Nyári öltözetek brokát selyemből, kabát és előli alj. Szab., magy.: mintáiv 19. XXX. sz., 147-150. fig.



Kész szabás sz. 538. II. III. és IV. nagyságban kapható.
30. sz. Sportruha.

Kész szabás sz. 539. I. II. és III. nagyságban kapható.
31. sz. Sportalj.

Kész szabás szám 5380. I. II. és III. nagyságban kapható.
32. sz. Vihargallér esuklyával nőnek.



Kész szabás szám 8432. II. és III. nagyságban kapható.
33-33a. sz. Vászoröltözetek kretondíszsel.



sima batiszt; 5/2 m. hosszú, 2 cm. széles vert csipkebetét; 2 zsinórúgura; 2 paszománygomb.

Alyukacsos szövetből és batisztból készített öltözeteket vert csipkebetéttel díszítik. Az aljlapokat oldalt betétekkel egyesítjük. Az alsó szélét 15 cm. széles batiszpánt határolja. A kabát lebbenyét hasonló pánt határolja, elől keskeny szegélypántszerűen a dupla szövetajtókáig felnyúlva. Ezt vert csipkebetét díszíti, amellyel az ujjakat és batisztkezelőket is felvarrjuk. A derékba szintén betétet illesztünk. A hajtokát dupla szövetből szabott batiszgallér borítja. Zsinórzattal gomboljuk. 38. sz. Egyszerű frotéruha elítő díszszel.

Anyag: 4 m. hosszú, 110 cm. széles fehér



34-35. sz. Divatos magas hajviselet, homlokba fésült hajjal, egyoldali hajtincsekkel és új felhoidalaku tüttel.

froté; 1/4 m. hosszú, 110 cm. széles terrakottaszínű frotégallér; kevés fehér batiszt; 3/4 m. hosszú, 16 cm. széles szalag; 60 cm. hosszú, 5 cm. széles himzett szélpánt; 12 nagy, 15 kicsi gomb.

A könnyű fehér frotéruhát terrakottaszínű frotégallér és hasonlószínű magas szalag díszíti. A dísz ujkék és sárga tvisztzel dolgozott himzett szélpánt egészíti ki, amely a derék előli ráncán alul pánt gyanánt látszik ki, szintúgy az ujjakon. A kiszélesedő vállakkal szabott derékrészek elől részt borítják egymást és terrakottaszínű gombokkal díszített batiszt betét látszik ki közülük. A derékrészek alá tűzött félhosszu ujjakat ezenkívül még gombok is díszítik. A csinos, aliat elől laposráncba rakjuk, amelyet főt gombokkal erősítünk meg, egyébként az alj felső szélét letűzött ráncokkal szűkítjük. Az alj jobb lapja hátul áttűzött széllel a balra nyúlik. A ruhát hátul kapcsoljuk.

39. sz. Nyári ruha 12-14 éves leánynak.

Anyag: 2/4 m. hosszú, 110 cm. széles batiszt; 235 cm. hosszú, 10 cm. széles himzett betét; 3/4 m. hosszú, 5 cm. széles himzett betét; 2 1/2 m. hosszú, 11 cm. széles selymszalag.

A ruha derekát a 162. fig. szerint szabjuk, a kis rajz méretei szerint kiegészítve. Az ujjakba a széle fölött 3 cm. nyire keskeny himzett betétet illesztünk. A 163. fig. szerinti díszgallér alapját a szabásnál elől és hátul a betét szélességének megfelelően rövidítjük. A kiegészítő betétet 2 cm. széles szegélypántba foglaljuk, amely a gallért körül veszi. A 86 cm. hosszú, 150 cm. széles aljba a 6 cm. széles szegés felett betétet illesztünk. E fölött két csoport 6-6 1/2 cm. széles szegély díszíti. Az övet világoskék libetiszalagból készítjük, elől baloldalt esarpvégek díszítik.

46. sz. Voáruha 8-10 éves leánynak.

Anyag: 3 m. hosszú, 110 cm. széles voál; 1 m. hosszú, 8 cm. széles receszipke; 1/2 m. hosszú, 6 cm. széles bársonyszalag; 1 1/4 m. hosszú legkeskenyebb bársonyszalag; 2 m. grelo; 1/2 m. hosszú, 45 cm. széles túll.

A fehér mosóvoál csüngőruha fehér batiszt vagy ponzsiselyem alsóruhával is viselhető. A rövid ujjak alól kilátszó vállpánt és ujjdudorok fehér túllból készülnek. A csüngőrészeknek a vállpántra való varrását fehér receszipke takarja, amelyen az egyenes felső szélén a legkeskenyebb bársonyszalagot fűzzük át. A csüngőrészt az elől, hátul és oldalt hurkolt hasítékokon áthúzott égszínkek bársonyszalaggal fogjuk össze, ez elől kemény csokorba van kötve. Grelo díszíti.

47. sz. Sporting és nadrág nagyobb fiúnak.

Anyag az inghez: 3 m. hosszú, 80 cm. széles panamavászon; 6 gyöngyházgomb; a nadrághoz: 1 1/4 m. hosszú, 140 cm. széles flanel.

A fehér panamavászonból varrt célszerű ing elejét széles szegélyekbe varrjuk, a hátát simán hagyjuk. Az előli és hátsó ingalját a hátsó kiegészítő vállpánt egyesíti. Az inget az előli laposráncon gomboljuk. Az ujjak hasítékait pántok szegélyezik. A lehajtott gallér és a kezelő bételeetlen. A sima nadrágot fehér flanelből szabjuk az ismert módon.

48. sz. Voáruha szélpánttal.

Anyag: 4 1/2 m. hosszú, 110 cm. széles voál; 1/4 m. hosszú, 45 cm. széles selyem; 20 cm. hosszú, 45 cm. széles túll; 20 cm. hosszú, 1 1/2 cm. széles csipke; 6 gombolyu gomb; 3 himzett gomb.

A csinos ruhát fekete, vörös, fehér és sárga himzésű szélpántból és sötétkék voálból szabjuk. A tafuta vagy szatén bélésaljra az alsó szélén szelintás 40 cm. széles fodrot tűzünk, ez csupán elől baloldalt az itt ráncokba tűzött bal aljlap alól látszik ki. A jobb lap szélesen átnyúlik a középen s az előli szélén két mély függőleges ráncba van rakva és látszólag a balra rá van gombolva. A derékrészek szélesen leszegett széllel a szelintás betétre vannak varrva, amelyet lent szegélycsoportokba varrunk. A derékből szabott ujjakat is szélpánt díszíti. A pettyes túllbetétet csipke határolja. A matrógallér sötétkék selyem, ehhez hasonló az öv, amely felett elől és hátul kis szögletek vannak kihajtvva. A hátsó esarpvégek szélpánttal végződnek.



Kész szabás szám 8433. 4-6 éveseknek. 38. sz. Dreilöltöny 4-6 éves fiúnak.



Kész szabás szám 8434. I. II. nagyságban kapható. 37. sz. Nyári ruha himzett szélpánttal és batisztból.



Kész szabás szám 8472. 36 és 38 cm. nyakbőség.

Kész szabás szám 8438. I. és II. nagyságban kapható.

Kész szabás szám 8439. II. és III. nagyságban kapható.

Kész szabás szám 8440. II. és III. nagyságban kapható.

Kész szabás szám 8441. I. és II. nagyságban kapható.

49. sz. Látogatóruha.

Anyag: 3 1/2 m. hosszú, 110 cm. széles gyöngyházszürke voál; 40 cm. hosszú, 45 cm. széles pettyes túll; 60 cm. hosszú, 45 cm. széles lila selyem; himzóselyem; 14 kicsi gyöngyházgomb.

A gyöngyházszürke selyemből a 21-28 fig. szerint szabott, hátul kapcsolós ruhát lila és sötétszürke selyemmel szár- és láncöltéssel kidolgozott himzés díszíti a 28a. fig. szerint. A bélésderék a 21. és 23. fig. szerint pettyes túllból szabott betétek díszítik. A felső előli betéthez varrjuk a 22. fig. szerint szabott, lent kereszt és pont szerint két szemkőzt fektetett ráncba rakott sötétlila selyem alsó betétrészt. A derékrészeket az ujjakkal a 24a. és 24b. fig. szerint szabjuk, a részeket szabás előtt a hasíték vonala mentén A-tól B-ig egyesítve, az előli és hátsó középvonalat figyelembe véve. A hajtvonal mentén kihajtott hajtokát nem béleljük. Az előrajzolt vonalak a 28a. fig. szerinti himzést jelzik. Az ujjakat 3 cm. széles lila selymszegély határolja. A 25. és 26 fig. szerint szabott csipőpántokat, kis rajz 27. és 28. fig. szerint szabott alj előli lapjára tűzzük. A hátsó lapot az előrajzolt vonal mentén három 2-2 cm. mély szegélybe varrjuk. A lila selymötvet hátul baloldalt rozetta alatt kapcsoljuk.

50. sz. Nyári ruha himzett szövetből és frotéből.

Anyag: 3 1/4 m. hosszú, 100 cm. széles fehér froté; 1 1/4 m. hosszú, 100 cm. széles lyukacsos himzés; 7 m. hosszú, 3 cm. széles vert csipkebetét; 110 cm. hosszú, 11 cm. széles eszkenyepiros froté; 1 gomb.

A csinos ruha alja fehér frotéből, a kabátja lyukacsos himzett szövetből készül. Az aljba vert csipkebetétekkel határolt 20 cm. széles himzett szövetesikot foglalunk. Az elől részt szétálló kabátnak széléit vert csipkebetét és frotépánt határolja. A kabátot egy himzett gombbal gomboljuk. Az elejébe egy bevarrást, hátul pedig a középső varrást dolgozzuk ki. Az alátűzött frotéujjakat himzett szövetpánt



Kész szabás szám 8442. I. és II. nagyságban kapható. 52. sz. Nyári ruha 6-8 éveseknek. Szab.: mintái 19. 105-105b. fig.

Selyem-, bársony-, csipkeszövetek, divatkülönlegességek



8434. I. II. és III. nagyságban kapható. Hímzett mintával díszítve.



Kész szabás szám 8436. 6-8, 8-10 és 10-12 éveseknek. 39. sz. Nyári ruha 12-14 éves leányknak. Szab.: mintaiv 19. XXXIV. sz., 162-163. fig.



40-44. sz. A 48., 49., 50., 56. és 58. szám hátképe.

és betét díszíti. A gallért és a cseresznyepiros frotéhajtókákat fehér tűzessorok díszítik.

51. sz. Plissés voáruha csipkedíszsel.

Anyag: 1/2 m. hosszú, 110 cm. széles voál; 1/4 m. hosszú, 45 cm. széles tüll; 3/4 m. hosszú, 10 cm. széles szalag; 1/2 m. hosszú, 45 cm. széles csipkeszövet; 48 gomb.

Az 1 cm. széles laposrácokba rakott, mézszínű voálból szabott csinos ruhát vajszínű csipkeszövet díszíti; könnyű fehér selyemalsóruha készül hozzá. Az alj és derék előli laposrácát selyemgombok díszítik; a ráncok mindkét oldalt hátrafelé vannak fektetve. A kicsi vállpánt és az állógallér mintázott tüll; a gallér és hajtóka pedig csipkeszövet. A barna

vonalszámjelzés szerint az előli részre tűzzük. A 135. fig. szerinti ujjakat szintén keskenyen tűzzük fel. Az ujjakat az alsó szélükön behuzzuk és a 136. fig. szerinti fekete hajtókával határoljuk, amelyet csipkeplisszé szegélyez. A diszgallért és hajtókát a 137. és 138. fig. szerinti szabjuk. Mindkét részt közvászson nélkül dupla szövetből szabjuk és készültéssel a kivágás széléhez varrjuk. Az alját a kis rajz 139-141. fig. szerint szabjuk. A 140. fig. szerint szabott tunikaszerű kiegészítőrészt, a finom vonalig a 139. fig. szerinti előli lapra erősítjük. A kiegészítőrészek előli, a hátsó lapok hátul közepén egymást borítják. A hátsó lapot oldalt túlerő széllel feltűzzük. A 8 cm. széles övet ráncokba rakjuk. A gombdíszít kép szerint varrjuk fel.

56. sz. Voáruha könnyű hímzéssel.

Anyag: 3 m. hosszú, 110 cm. széles mosóvoál; 5 m. hosszú, 3 cm. széles csipkebetét; 1/2 m. hosszú, 2 cm. széles valansziencsipke; 60 cm. hosszú, 1 cm. széles csipkebetét; 1/4 m. hosszú, 12 cm. széles cseresznyepiros selyemszalag; fehér gyöngyfonál; a derék beléséhez: 1 m. hosszú, 100 cm. széles mosotüll.

A csinos nyári ruhát könnyű lapos-, száröltés és keresztöltésű hímzés díszíti, a 73. sz. kép szerint. A blúzszerű mosotüll belésderék nyakkivágását 1 cm. mélyen kivágjuk és keskeny csipkebetéttel szegélyezzük. Az ujjakkal egybeszabott derékrészeket a 29a. és 29b. fig. szerint szabjuk, a részeket szabás előtt C-től-D-ig egyenesítve. Az ujjakat a fiókszerű rajzon belül öt egész keskeny kiálló haránt szegéllyel s a szélétől 3 cm.-nyire betéttel díszítjük. A 30. fig. szerint szabott, behuzott valansziencsípével határolt gallért a derék felsőszövetének tisztán beékelt betéte alá varrjuk. A 31. fig. szerinti csipőpánt a kis rajz 32. fig. szerint szabott, jelzés szerint rátartott alj lapot egészíti ki. A varrásokat betét takarja, amely alól a szövetet kivágjuk. Az alj felső szélét állóránccal és egy kereszt és pont szerint rakott ránc szűkíti. Az alsó szélétől 10 cm.-nyire betét díszíti. A ráncolt szalagövet hátul csokor díszíti.

58. sz. Ruha csikos muszlinból.

Anyag: 5 1/2 m. hosszú, 80 cm. széles muszlin; 1/4 m. hosszú, 1 m. széles gyapjubatist; 3/4 m. hosszú, 2 cm. széles bársonyszalag; 6 gyöngyházgomb; 1/2 m. hosszú, 80 cm. széles batist; 2 1/2 m. hosszú, 3 cm. széles csipke.

Az egyszerű fehér-fekete csikos muszlinruhát élénkzöld gyapjubatist díszíti.



Kész szabás szám 8437. 6-8 és 8-10 éveseknek. 46. sz. Voáruha 8-10 éves leányknak.



Kész szabás szám 8444. 1-2 és 2-4 éveseknek. 54. sz. Kintőke 2-4 éves fiúknak. Szab.: mintaiv 19. XIX. sz., 82-88 fig.

szalagövet hátul kapcsoljuk a ruhához hasonlóan.

52. sz. Nyári ruha dus csipke-és betétdíszsel.

Anyag: 2 1/2 m. hosszú, 115 cm. széles hímzett fodor; 115 cm. hosszú, 5 cm. széles csipkeszövet; 5 m. hosszú, 2 1/2 cm. széles vort csipkebetét; 4 1/4 m. hosszú, 50 cm. széles selyem; 1/2 m. hosszú, 100 cm. széles batist.

Az izléses hímzett fodorból varrt ruhának jobboldali csipőpántját s az alsó derékrészt csipkeszövetből szabjuk. A derékat ezenkívül vort csipkebetétek is díszítik. A derék belését az ujjakkal egyben a 105a. és 105b. fig. szerint szabjuk, a részeket szabás előtt a hasíték vonala mentén C-től D-ig egyenesítve. Az előli részt szétágazás miatt ezt a szabást a kis rajzon teljes mértékben adjuk. A csipkeszövet felső széléről figyelembe veendő a bal oldalvarrás számjelzése. A szabást úgy fektetjük a szövetre, hogy a hasíték vonala szélpánt közepére essék. Hátul a hiányzó szövetet betéttel pótoljuk, figyelembe véve a haránt betét vonalát. Ezenkívül figyelembe veendő még a függőleges betétek vonala, amelyeket baloldalt a jobboldalhoz hasonló magasságban és távolságban illesztünk a szövetbe. A derékrésszel egybeszabott, előli csillagig rátartott felső ujjaknak és a 106. fig. szerinti alsó ujjaknak összevarrását betét takarja, amely alól a szövetet kivágjuk, amely betét a karöltő körül folytatódik. Az ujjak széleibe csipkeszövetből vágott szélpántot illesztünk. Ezeknek végrehajtása után végül az oldalt és az ujjak varrásait együttesen dolgozzuk ki. A nyakkivágásba tisztán ékeljük be a betétet. Az ujjak széleit két 5 és 7 cm. széles batistplisszé határolja. A kis rajz 107. fig. szerint szabott ujjakat a haránt vonalig szegélyekbe varrjuk, amelyek ezen a vonalon egymástól 4 cm-nyire egész keskenyek és főt 1 cm-nyire kiszélesednek. A szegélyeket derékban egymásra toljuk. A kis rajz 108a. és 108b. fig. szerint szabott csipőpántot jobboldalt vonaljelzés szerint varrjuk fel, amely alól a szövetet kivágjuk. A ráncolt selyemövet hátul magasan álló csokor díszíti 20 és 30 cm. hosszú végekkel, amelyet kartonból vágott és selyemmel körültekert boglárón húzunk át.

55. sz. Vászorruha elítő díszsel.

Anyag: 1/2 m. hosszú, 120 cm. széles szemes vászon; 3/4 m. hosszú, 120 cm. széles fekete vászon; 35 cm. hosszú, 70 cm. széles fehér pettyes null; 1/4 m. hosszú, 3 cm. széles hímzett betét; 3 m. hosszú, 3 cm. széles valansziencsipke; 12 feketén behuzott gomb.

Divatosszínű és fekete vászomból és a 132-141. fig. szerint szabjuk a hátul kapcsolott, belésre dolgozott ruhát. A 132. fig. szerint pettyes mullbetétet előli közepén 3 cm. széles csipkével határolt hímzett betét díszíti. Ezt tisztán ékeljük a belésderékba és az állógallérral balra átkapcsoljuk. A hátrészt



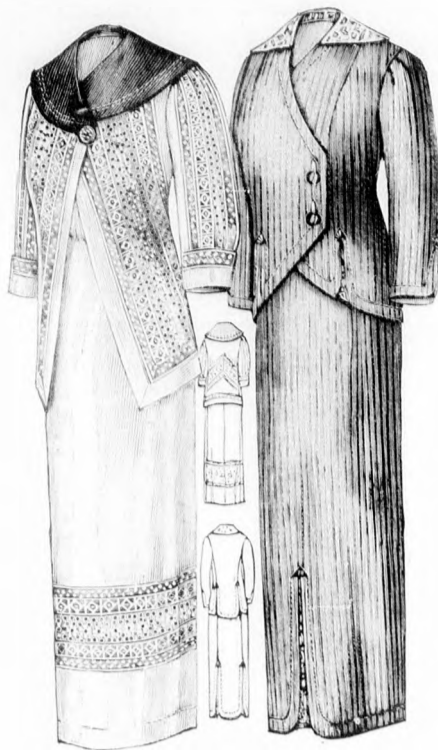
Kész szabás szám 8445. III. és IV. nagyságban kapható. 55. sz. Vászorruha elítő díszsel. Szab.: és hátkep: mintaiv 19. XXVIII. sz., 132-141a. fig.

Kész szabás szám 8446. I. és II. nagyságban kapható. 56. sz. Voáruha könnyű hímzéssel. A hímzés külön 73. sz. Ehhez 43. sz. Szab.: mintaiv 19. VI. sz., 29-32. fig.

Kész szabás szám 8447. I. és II. nagyságban kapható. 57. sz. Egyszerű ruha széles gallérral. Szab.: magy.: m-iv 19. VIII. sz., 38-42. fig.

Kész szabás szám 8448. II. és III. nagyságban kapható. 58. sz. Egyszerű ruha csikos muszlinból. Ehhez 44. sz.

Nyár derekára való ruhák.



Ebből szabjuk a vállpántot és ez az egymásra tűzött részek szegélyezése. A dereknak a vállpántra nyúló felsőszövetét elől kiálló szegélyekbe, hátul végig szegélyekbe varrjuk. A sima felső újrészre a felső szélén szegélycsoportba varrt dudort varrunk. A gombokkal kivart szövetkézelőket csipkével szegélyezett batiszt hajtóka határolja. Ehhez hasonló a díszgallér. A vállpántot elől a derekat s az alját haránt fektetett, gombbal díszített pántok díszítik, hozzá bársony nyakkendő. A három lapból álló alj különösen oldalt miderszerűen fölnyúlik s az alsó szélén harántpánt díszíti. A széle hátul túlér. A ruhát hátul kapcsoljuk.

59. és 59a. sz. Öltözék voálból, betétdíszrel és frotégallérral.
Anyag: 2 1/2 m. hosszú, 120 cm. széles fehér voal; 1/4 m. hosszú, 1 m. széles froté; 9 m.

Kész szabás szám 8449. I. és II. nagyságban kapható. 59-59a. sz. Öltözék voálból betétdíszrel és frotégallérral. Szab.: mintaív 19. VII. sz., 33-37. fig.

Kész szabás szám 8450. II. és III. nagys. kapható. 60-60a. sz. Öltözék gyapjuszövetből. Szab.: magy.: mintaív 19. XXIII. sz., 97-104. fig.

hosszu, 2 cm. széles valanszientbetét; 8 m. hosszú, 2 cm. széles himzett betét; 4 m. hosszú, 8 cm. széles himzett betét; 1 gomb.

A csinos öltözetet fehér voálból, himzett és valanszientbetéttől, valamint égszínkék frotéből szabjuk. A 33-37. fig. szerinti szabásrészek közül a 33. fig.-át a kis rajz méretei szerint kiegészítjük. A betétek beilleszthetése végett előbb a széles és keskeny betéteket vonaljelzés és kép szerint egymás mellé fektetjük s ezeket a betéteket és a szövetrészeket a szabásnak megfelelően összerakjuk. A részeket tetszés szerint tisztán a felsőszövetből is szabhatjuk, a betéteket feltűzzük s a szövetet ez alól kivágjuk. A betétes részt hátul közepén varrjuk. Az előli részen figyelembe veendő a bevarrás, amelyet a himzésbe lehetőleg láthatatlanul dolgozunk ki. Az előli részek közepén egymást borítják és egy himzessel behuzott gomb alatt nyomós gombokkal kapcsoljuk. A kabátrészeket szám szerint egyesítve, a külső szélét az előli rész rajza szerint dupla voalpánttal határoljuk. Az alsó szélén rátartott ujjakat 10 cm. m., 33 cm. széles hajtóka határolja, amelynek felső szélét valanszientbetét szegélyezi. A 37. fig. szerint szabott béleletlen lehajtott gallért az előrajzolt hajtás vonala mentén kihajtjuk. A külső szélét elütő tűzés díszíti. Az alját a 18. számú mintaív



Kész szabás szám 8451. I. és II. nagyságban kapható. 61. sz. Rövid zeke hátul lebbennyel. Ehhez 62. sz. Szab.: mintaív 19. XXIX. sz., 142-146. fig.

21. és 22. fig. szerint szabjuk, figyelembe véve az ottani magyarázatot is. Hátul bevarrás helyett a bőséget szűkítjük és hasítékot dolgozunk ki. Az alsó szélétől 20 cm-nyire betét díszíti.

61. sz. Rövid zeke hátul lebbennyel.
Anyag: 1 1/4 m. hosszú, 120 cm. széles szövet; csipkegallér; 2 gomb.

A cseresznye piros selyemzeke kockas, csikos vagy elütő egyszínű aljjal is viselhető. 142a. és 142b. fig. szerint szabott előli és hátsó részeket szabás előtt a hasíték vonala mentén G-től H-ig egyesítjük. Hátul a bal fele közepén a jobbra átnyúlik. A 143. fig. szerint szabott betéteket főt beillesztjük s a kereszt és pont szerint ráncba rakott alsó szélére varrjuk a kissé ráncolt 144. fig. szerinti lebbenn-



62. sz. A 61. szám hát-képe.



Két ruha fiatal asszonynak.

Kész szabás szám 8453. II. és III. nagyságban kapható. 64. sz. Ruha mellény- és gallérdíszrel. Szab.: magy.: mintaív 19. III. sz., 8-15a. fig.

Kész szabás szám 8454. I. és II. nagyságban kapható. 65. sz. Ruha válltertóval és cserélhető bluzzal. Szab.: magy.: es hatkép: mintaív 19. IV. sz., 16-20a. fig.

részt. Az oldalvarrását szám és vonaljelzés szerint dolgozzuk ki, 67-től 68-ig. A belőle vágott övrészt oldalt kereszt és pont szerint ráncoljuk és vonaljelzés szerint a zeke és lebbennyrészre varrjuk. A bal övrészt levágjuk s a közepén túlérő jobb részt felvarrjuk, egy tejeckébe húzzuk a szövet hozzáadásával. A zeke és az ujjak előli alsó szélét jelzés szerint ráncoljuk. A hasítékot dupla vonal jelzi. Az ujjak ráncai a hasíték széle alá nyúlnak s ezt egy gombbal ráerősítjük. Az ujjakat simán varrjuk a karöltőbe. A zekét kapcsoljuk. A kapcsolást nagy csokor takarja el. A csipkegallért a 146. fig. szerint szabjuk.

63. sz. Kényelmes bő kabát idősebb nőnek.

Anyag: 4 m. hosszú, 120 cm. széles posztó;



Kész szabás szám 8457. 96 cm. felsőbőség, 76 cm. derekbőség és 104 cm. felsőbőség, 85 cm. derekbőség. 68. sz. Bluz és alj idősebb nőnek. Szab.: mintaív 19. XIII. és XIV. sz. 67-74. fig.

Kész szabás szám 8452. I. II. és III. nagyságban kapható. 63. sz. Hosszu kabát idősebb nőnek. Szab.: mintaív 19. XXII. sz., 93-96. fig.

3 m. hosszú, 15 cm. széles selyem csipkebetét; 1/2 m. h. 50 cm. sz. fekete selyem.

A kabátot a 93-96. fig. szerint fekete posztóból szabjuk. A rövidítve adott 93. és 94. fig.-át szabás előtt a kis rajz méretei szerint meghosszabbítjuk, a 93. fig.-án figyelembe véve a bevarrást s a hosszát derektól mérve. Az alsó szélétől 4 cm-nyire csipkebetéttel díszítjük. Az előli széleit 18 cm. széles felsőszövetvel borítjuk és közepén láthatatlanul egymásra gomboljuk. A felsőszövetből és vászomból szabott gallért a hajtás vonala mentén kihajtjuk és selyemmel borítjuk. A mélyített karöltő alá tűzött ujjakat a 96. fig. szerint szabjuk, az előli felső szél előrajzolt körvonalát figyelembe véve. Az ujjakat 2 cm. széles pánttal határolt betéthajtóka díszíti. A selyemcsokrot a látható módon kötjük fel.

64. sz. Ruha mellény- és gallérdíszrel.

Anyag: 4 m. hosszú, 100 cm. széles gyapjuszövet; 1 1/2 m. hosszú, 50 cm. széles selyem; 6 gomb.

A későbbi bővíthetés miatt is célszerű ruhát különböző szövettől szabhatjuk. A belésderekat a 8-10. fig. szerint szabjuk, az előli részt a kis rajz méretei szerint egészítjük ki, a hosszát derektól mérve, azonkívül figyelembe véve a behajtást, a derekban oldalt dolgozott haránt bevarrást és a mélyített nyakkivágást jelző finom vonalat. A belésderék előli részébe a finom vonalak szerint közöltésekkel egy ráncot varrunk be, amelyet később szükség szerint laposabbra is varrhatunk. A kivágott bevarrások széleit zsinórral fűzzük. A derekat elől kapcsoljuk. A 11. fig. szerint gallérral szabott mellényt közzvaszon nélkül dupla selyemből szabjuk és hátul a nyakkivágásra, előli vonaljelzés szerint a belésderékre varrjuk, lent ezt a részt szabadon hagyjuk. Előli a középső vonal mentén nyomós gombokkal kapcsoljuk. A gallért a pontozott vonal mentén kihajtjuk a hajtás bevasalása nélkül. Az előli és hátrészt, valamint az ujjakat a 12-15. fig. szerint



Kész szabás szám 8455. 96 cm. felsőbőség, 76 cm. derekbőség és 104 cm. felsőbőség és 85 cm. derekbőség. 66. sz. Kényelmes ruha idősebb nőnek.

Kész szabás szám 8456. I., II., III. és IV. nagyságban kapható. 67-67a. sz. Reformszabásu ruha cserélhető bluzzal. Kövérebb alakra is alkalmas.

Mindenféle nyári holmi.



Kész szabás szám 8458. II. és III. nagyságban kapható. 69. sz. Bő pongyolakabát szelvénytől. Szab.: m.: m.-iv 19. XXXIII. sz., 159-161. fig.

nalára varrjuk kézzeltekkel a mellény középig, lent nyomós gombokkal kapcsoljuk. A derék felsőszövetének alsó szélét vonaljelzés szerint a bélésderékra varrjuk, az elejét csillagtól szabadon hagyjuk és gumiszalag felett behúzza az aljának elől kissé rátartott oldal- és hátsó lapjával egyesítjük. Az alját a 65. számú alj magyarázata szerint szabjuk. A húzott alját hátul a derék felsőszövetére fektetve a bélésderékra varrjuk. Az előli lapot jobbra felvarrjuk és balra átkapcsoljuk. A ráncolt selyemövet rozetta alatt kapcsoljuk. A 20 cm. hosszú, 6 cm. széles duplán vett selyemvégek grelóval végződnek.

66. sz. Kényelmes ruha idősebb nőnek. Kabát és alj. Anyag: 3/4 m. hosszú, 100 cm. széles gyapjuszövet; 3/4 m. hosszú, 60 cm. széles selyem; 1/4 m. hosszú, 8 cm. széles szalag; egy csipkégallér; 1/4 m. hosszú, 10 cm. széles gipüresipke.

A ruha a mai mintaivünk 72-72. fig. szerint fekete gyapjuszövetből van szabva. Sima öt lapból



Kész szabás szám 8459. 14-16 évesnek. I. nagyságban kapható. 70-70a. sz. Ruha 14-16 éves leánynak. Szab.: m.-iv 19. XVIII. sz., 80-81. fig.

álló aljból és könnyű, bő plisszés selymekabátból áll. A kabát testhezálló s a mai mintaivünk 1-4. fig. szerint szabott bélésderékra dolgozzuk. Ugyanezen szabás szerint szabjuk a selyem vállpántrészeket is elől 12 cm., hátul 10 cm. hosszán, a plisszírozott kabátrészeket aljuk tűzve. A kabátot négy egyenes, 60-60 cm. széles plisszés szövetrészből varrjuk, amelyet az ujjak alatt, a bélésderéknek megfelelően kivágunk. Az előli részek 46 cm., a háta 53 cm. hosszú. A 60 cm. bő ujjakat, a bélésujjak felső szélének megfelelően, a plisszírozás után szabjuk és közelítőleg egészítjük ki, amelyet csipkehajtóka határol. Az alacsony állógallér sima; elől csokor és ékrüszinü csipkégallér díszíti.

67. és 67a. sz. Reformszabásu ruha, kicsérélhető blúzzal.

Anyag: 3/4 m. hosszú, 120 cm. széles könnyű, szürke posztó; 2 1/2 m. hosszú, 60 cm. széles selyem, sujtás, 6 gomb.

Az alj előli lapja magasan felnyúlik és ívezett övrész határolja, amelyet rátétmunka és sujtáshímzés díszít. Az utóbbit szürke sujtásból és fekete selyemből dolgozzuk ki. A válltartók hátul miderszerűen egybe vannak szabva és keskeny öv gyanánt az előli övrészig folytatodnak. Különböző blúzokat viselhetünk alatta. Mintánkhoz szürke selyemből készült elől széles laposráncba rakva és kicsi lehajtott gallérral ellátva. A felvarrt ujjakat közelítő és gombokkal kivarrt pántok díszítik.


68. sz. Blúz és alj idősebb nőnek.

Anyag a blúzhhoz: 3 m. hosszú, fekete, 1/4 m. hosszú, 60 cm. széles lila mervelő; 1 m. hosszú, 12 cm. széles selyemszalag; kevés himzőselyem; az aljhoz: 2 1/2 m. hosszú, 120 cm. széles fekete posztó.

A 67., 68. és 70. fig. szerint szabott előli és hátrészt, valamint a felső ujjakat, az utóbbiakon a behajtást figyelembe véve, a finom vonalakon belül 3 mm. széles szegélyekbe varrjuk a szövet hozzáadásával, 2-2 szegélyt 2 cm. széles laposráncba rakjuk, amelyeket a szélétől 1 1/2 cm. nyire letűzünk. A vonaljelzés szerint az előli és hátrészre varrt vállpánt rátétmunkája a szabáson adva van, a szövetet ez alól ki is vághatjuk. A fekete selyem vállpántot lila selyemmel béleljük és a minta vonalait láncöltésekkel és hurkolásokkal dolgozzuk ki, azután a felsőszövetet a minták között kivágjuk. A csillagot laposhímzés-sel dolgozzuk ki. A tűzessorokat az előli laposráncban és a 3 cm. széles egyenes ujjfoglalat lila nefeletjéppontok díszítik. Az állógallért szegélyekbe varrjuk. A blúzrészeket az ezen mintaiv 1-4. fig. szerint szabott bélésderékra dolgozzuk. Az alját a kis rajz 72-74. fig. szerint szabjuk. A hátsó lapot kereszt és pont szerint ráncoljuk. A többi aljlapokat egymásra tűzzük. A ráncolt övet fejéskébe húzzuk.

70. és 70a. sz. Ruha 14-16 éves leánynak.

Anyag: 3 m. hosszú, 100 cm. széles és tarkán mintázott voal; 1/2 m. hosszú, 100 cm. széles batiszt; 180 cm. hosszú, 2 1/2 cm. széles batisztplissza; 6 m. hosszú vörös sujtás; 1 m. hosszú hasonlószínű selyemsinór; öt vörös gomb.



73. sz. Az 56. szám himzészéslele természetesen nagyságban.



Kész szabás szám 8460. 14-16 évesnek. I. nagyságban kapható. 71-72. sz. Két célszerű kötény 14-16 éves leánynak. Szab., magy. és rajz: mintaiv 19. XVI. és XVII. sz., 77-79b. fig.

A derék részeit az ujjakkal a 80a. és 80b. fig. szerint szabjuk, szabás előtt a hasíték vonala mentén E-től F-ig egyesítjük. A haránt vonalakat és az ujjak vonalait figyelmen kívül hagyjuk. A szögletes nyakkivágást az előrajzolt kicsi körvonal jelzi. Az elől négyzetes formában kivágott felsőszövetet szegélybevarrt batiszt tölti ki s a széleit batisztplisszé határolja. Hasonló plisszé határolja a 81. fig. szerinti sujtással díszített gallért s az 5 cm. széles egyenes batiszt ujjhajtókákat. A hátul felnyúló aljat elől 93. hátul 98 cm. hosszú egyenes szövetrészből szabjuk, amelyet a hátsó varrásán főt 15 cm. szélességre



74. sz. A 75. szám hátképe.



Kész szabás nincs, szabadszám. 75. sz. Uj melltartó és hosszú vállfüző. Ehhez 74. sz.

lekeskenyítünk. A dísz selyemsinór egészíti ki.

75. sz. Melltartó és hosszú vállfüző.

A melltartó alkalmas reformviselethez is, valamint rövid vállfüzők kiegészítésére; kényelmes és könnyű és emeli, valamint tartja a mellét, anélkül hogy összeszorítaná. Mintánk fehér batisztból és valansziensipkéből készül. A szinórral fűzött hátrészt selyem gumiszalagokkal egyesítjük az előli résszel, amelyet a mellék megfelelően ráncokba rakunk és alátűzött szalaggal kissé keményítünk. A válltartóknál kezdődő, csipkével díszített szövetszöveteket, amelyek keresztbeződnének, témkapcsokkal erősítjük az előli részekre, miáltal ezeket tetszés szerint magasan vagy mélyen viselhetjük. A szintén batisztból varrt vállfüző beteges nőknek is alkalmas, mivel a halcsontok úgy vannak alkalmazva, hogy a testet ne nyomják, de megint támasszák és karcsúvá tegyék. Ezt két igazítható kapocsal, amelyekkel kapcsoljuk, emelhetjük is.

76. sz. Ruha blúzzal serdülő leánynak. Anyag a blúzhhoz: 1 m. hosszú, 110 cm. széles krepp; 6 cm. hosszú, 9 cm. széles tarka himzett szélpánt; 3/4 m. hosszú, 1 cm. széles vert csipkétét; 40 cm. hosszú, 2 cm. széles vert csipke; 2 1/4 m. hosszú, 100 cm. széles sötétkék poplin.

A hátul kapcsolt ruhát a 155-157. fig. szerint szabjuk, a 156. fig. szerinti részt kettévágjuk s így a 156a. és 156b. fig. szerinti részeket szabás előtt a hasíték vonala mentén L-től M-ig egyesítjük. A blúz szegélycsoportok díszítik, amelyeket szabás előtt tűzünk le. A tarkán himzett szélpánt a 155. fig. szerinti vállpántot három-



Kész szabás szám 8463. 12-14 és 14-16 évesnek. 78. sz. Ruha blúzzal serdülő leánynak. Szab.: mintaiv 19. XXXII. sz., 155-158. fig.

Kész szabás sz. 8464. 6-8, 8-10 és 10-12 évesnek. 77-77a. sz. Ruha és fejkötő 10-12 éves leánynak. Szab.: mintaiv 19. XXXV. és XXXVI. sz., 164-168. fig.

Kész szabás szám 8465. 6-8, 8-10 és 10-12 évesnek. 78. sz. Uj szabásu öltöny 10-12 éves fiúnak.

Kész szabás szám 8466. I. és II. nagyságban kapható. 79. sz. Vászontöltő ék, orosz kabát és dupla alj.



80. sz. A 84. sz. hátképe.

szögek alakjában díszíti és rajz szerint az ujjakba van foglalva vert csipkebetéttel határolva. A nyakkivágást keskeny vert csipke határolja. Az aljat a kis rajz 157. fig. szerint szabjuk. A bal aljlapot csupán az előrajzolt körvonalig szabjuk s a túlerő jobb lap alá tűzzük. Hátul az aljlapok egymást borítják.

77. és 77a. sz. Ruha és fejkötő 10-12 éves leánynak. Anyag: 4 m. hosszú, 80 cm. széles fehér mintázott batist; 4-5 m. hosszú, 29 1/2 cm. széles himzett betét; 2 1/2 m. hosszú, 6 cm. széles himzés; 1 1/2 m. hosszú, 6 cm. széles világoskék szalag; 1 1/2 m. hosszú, 4 cm. széles szalag.

A ruhát és fejkötőt díszítő betétdísz tisztán van beékelve. A betétek rajza a derék és ujjak 164. 165. és 167. fig. szerinti szabásain adva van. Az előli részen a betétek közé két 1/2 cm. széles szegélyt, az oldalsó betét mellé pedig egy kiálló szegélyt varrunk, a szegélyeknek a szövétet külön számítjuk. A hátrészben hasonló szegélyeket varrunk, csupán a gombolással elvárt hátsó szél mellett két szegélyt varrunk le az alsó szegélyig. A vállpántot a 166. fig. szerinti két egymáshoz varrt betétből szabjuk s a nyakkivágás körül keskeny batist szegéssel határoljuk. Az ujjak betétei közé is egy-egy szegélyt tűzünk. Az ujjaknak behúzott széléit 24 cm. bő két betéttől álló foglajta foglaljuk. A derék alsó szélét állóránéok szűkítik s a hátsó szegélyt a szegélybe varrt batistcsíkokból varrjuk. Ezt kissé rátartjuk és 122-től 123-ig a 169. fig. szerinti fejreszhez varrjuk, az alsó szélén kissé ráncba rakva. A fejkötő alsó szélét csokorban végződő, ráncolt, keskeny szalag határolja.

78. sz. Uj szabású öltöny 10-12 éves fiúnak. Anyag: 2 1/2 m. hosszú, 80 cm. széles vászon; 1/2 m. hosszú, 75 cm. széles piké; 6 nagy, 12 kicsi gomb.

A bézs színű vászomból varrt csinos öltönynek uj hajtóka lehajtottgallér nél.



81-82. sz. A 83. és 86. szám hátképe.

küli kabátja van; ezek helyett kerek, fehér pikéallért gombolunk rá. A belső alsóderékre tengerészjelvényvel himzett hasonló lehajtott gombolunk, amelyre a sima nadrágot varrjuk. A kabát előli széléit kétsoroson egymásra gomboljuk. Zsírbekét oldalt és a mellre varrunk. Az ujjakat kezelő magasságban áttűzzük.

79. sz. Vászontűzők. Orosz kabát és dupla alj. Anyag: 4 1/4 m. hosszú, 120 cm. széles vászon; 20 paszománygomb; 2 1/2 m. hosszú gyapjuzsinór. A csinos fehér vászonruhát egyedül a kabát gallérjának tarkaszínű himzése díszíti. A derékban kettévágott kabát kimono szabású. A kisse harangalakú lebbenyrt egyenes öv alatt varrjuk fel. Ezt fehér, bojtos végű gyapjuzsinór borítja. A kabátot két sor gombbal és fehér zsinórozással gomboljuk. A szűk vászonajlat, dupla aljhoz hasonlóan egy felső aljresz borítja; mindkét részt széles szegés határolja.

83. sz. Ruha voálból betét- és szegélydíszrel, 14-16 éves leánynak. Anyag: 5 m. hosszú, 80 cm. széles fehér mo-óvoál; 1 1/4 m. hosszú, 10 cm. széles himzett betét; 1 1/2 m. hosszú, 2 cm. széles valanszionbetét; 1 m. hosszú hasonló csipke; 1/2 m. hosszú, 10 cm. széles szalag; egy himzett figura; 2 gomb.

A könnyű ruha aljának előli lapját szegélyekbe varrjuk és a rövidített hátsó lapokkal valanszionbetéttel egyesítjük. Ezeket fent kiálló szegélyekkel szűkítjük; az alsó szélét egy csoport hengszegélybe varrjuk és szegélybe varrt csikból és betétekből álló fodrot varrunk hozzá. Az alj alsó szélét betét és pant határolja. A blüzdereknak elejét, hátát és ujjait oldalt kiálló szegélybe varrjuk és betétekkal díszítjük. A szögletes vállpántot szegélybe varrt csikokból, himzett és valanszionbetétekből egyesítjük és betétekkal határoljuk. Ezekből készülő csipkével határolt kezelő is. A szegélybe varrt csikból álló előli övrészt himzett figura díszíti és a szalagvégei rányulnak.

84. sz. Selyemruha előtű ujjakkal. Anyag: 3 1/2 m. hosszú, 90 cm. széles szürke és 1/2 m. hosszú, 90 cm. széles vörös libertiselyem; 75 cm. hosszú, 90 cm. széles brokatselyem; 12 selyemmel behúzott gomb.

A szürke selyemruhának ujjai szürke vörös brokátból, pantdíszre, öve és a nyakkendője pedig vörös selyemből készül. Az előli kapcsoló bélsdereket oldalt, a 109. fig. szerinti felsőszövettel borítjuk. Az alsó szélén egy bevarrással és állóránéokkal szűkített 113. fig. szerinti ujjakat a 114. fig. szerinti szabott kezelő határolja; a kezelőkon a pantok vonaljelzése elő van rajzolva. A derék-részeket a 110a. és 110b. fig. szerinti szabjuk, a részeket a hasíték vonala mentén E-től F-ig egyesítve. A külső szélét 6-1 cm. szegélybe varrjuk, a szövét hozzáadásával. A díszgallért a 111. fig. szerinti szabjuk. A hajtásvonala mentén kihajtott 112. fig. szerinti lehajtott állógallért 2 1/2 cm. széles pant határolja. A 116. és 117. fig. szerinti szabott alj ballapját, az előli szélén, kereszt és pant szerint ráncokba rakjuk. A jobb lapot 3 cm. széles széllel a balra tűzzük előli és hátul. A ráncolt selyemövet a 115. fig. szerinti díszretek, vörös pantszöggyel díszítik. A gombokat és gomblyukákat kép szerint varrjuk fel.

85. és 85a. sz. Vászontűző 8-10 éves fiúnak. Anyag: 2 1/2 m. hosszú, 80 cm. széles popelinvászon; 4 nagy, 12 kicsi gomb; kevés fehér piké és kevés kék drell, 80-80 cm. szélességben; 2 m. hosszú, 1/2 cm. széles batistszalag.

A divatos színű popelinvászon celszerű öltöny kabátját kétsoroson gomboljuk; az előli részekre oldalt pantos zsebek, baloldalt pedig mellzsebet varrunk és a hajtókaszerűen kihajtjuk. A hátrészt felgombolt pantall erőstűjük meg. A lehajtott gallért szalaggal díszített sötétkék drellgallér borítja; a sima, áttűzött ujjakat gombokkal varrjuk ki. A nadrágot felgombolt pikébetéttel alsó derékre gomboljuk.

86. sz. Csinos szabású vászontűzők. Anyag: 4 1/4 m. hosszú, 110 cm. széles papirkék ottománvászon; 6 gomb; 20 mc. hosszú, 90 cm. széles kreton.


A csinos öltözeteknek érdekes a kabát szatása amelynek eleje és háta kettő vágott; az első előli részből vágjuk az oldalsó lebbenyrt, amelyet a rövidített második előli részre és az első hátrészre tűzünk. A hátsó gomblyukákat beszegjük. A kabát előli széléit levágjuk s a belőle vágott pantall gomboljuk. A széleket hajtókaszerűen kihajtjuk és felsőszövettel borítjuk. A lehajtott gallér és az ujjak hajtókái tarkán mintázott munkásvászonból készülnek. Az alj jobblapja az előli közepén átnyúlik és szélesen a bal lapra van tűzve a bal lap pedig hátul a jobbát borítja. Az öv 5 cm. széles



Kész szabás szám 8471. 2-4, 4-6, 6-8, 8-10 és 10-12 évesnek. 87. sz. Alsósoknyak derékka 4-6 éves leánynak. Szab. és magy. mintáiv 19. XXI. sz., 91. és 92. fig.



Kész szabás szám 8467. 12-14 és 14-16 évesnek. 88. sz. Voálruha betét- és szegélydíszrel 14-16 éves leánynak. Ehhez 81. sz.



Kész szabás szám 8468. I. és II. nagyságban kapható. 84. sz. Selyemruha előtű ujjakkal. Ehhez 80. sz. Szab.: m.-iv 19. XXV. sz., 108-117. fig.

Kész szabás szám 8469. 6-8 és 8-10 évesnek. 85-85a. sz. Vászontűző 8-10 éves fiúnak.

Kész szabás szám 8470. I. és II. nagyságban kapható. 86. sz. Csinos szabású vászontűzők. Ehhez 82. sz.

Kész szabásminták: rögtön használható, selyempapírosból kivágott minták.

Rendelés előtt elolvasandó.

A mintaívünkön adott és kipróbált szabásmintákon kívül — minden a Divat Ujság-ban megjelent képhez adunk rendes szabásmintákat, melyek selyempapírosból vannak kivágva. Ezeket a mintákat felnőtteknek négyféle nagyságban: I., II., III., IV. nagyságban, gyermekeknek 1-16 évig terjedő korfokozatban adjuk. Minden kép alatt pontosan jelezve van, milyen nagyságban, illetve korfokozatban kapható a minta. A rendes minták mértékét felnőtteknek és gyermekeknek lásd a mintaívre nyomtatott megrendelő lapon.

Felnőtteknél a kész szabásmintát abban a nagyságban választjuk, mely legjobban összeillik a személyes mértékkel. Gyermekeknek kérjük a felső bőség méretét és nem a hosszát mértékadónak venni, mert gyermekeknek a mintáján sokkal egyszerűbb hosszában, mint szélénben változtatni. A kész mintáknak személyes mérték utáni átalakításához minden mintához mellékelünk utasítást. Megrendeléseket csakis a Divat Ujság kiadóhivatalába kell küldeni. Megrendelésnél használjuk ehhez a számhoz mellékelt

nyomtatott megrendelő lapot.

A szabásminta ára előfizetőnek 60 fillér, nem előfizetőnek 80 fillér. Utánvételt nem küldünk szabásmintát. A kész szabásmintákon kívül, mint eddig is, személyes mértékre is küldünk szabásmintákat.

Ruhásmintákat mérték után muszlinból szabva és összefércelve is készítünk a következő árban:

	Egész szabás- minta	Fél szabás minta
Teljes kosztüm	5 korona	3 korona
Hosszu gallér vagy köpeny	"	2 "
Egybeszabott ruha	3 "	2 "
Kabát	3 "	2 "
Pongyola vagy prenszesz-ruha	3 "	2 "
Alj	2 "	1 "
Derék vagy blúz	2 "	1 "
Gyermekekuha	2 "	1 "
Gyermekefelöltő leánynak vagy fiúnak	2 "	1 "

Hosszu estéken

legjobb barát a jó könyv!

A legjobb, jobbra angol regények angol fordításban.

- Atherton Gertrud:**
Sparhawk Patience Ára 2.40 K
- Barret Alfréd Wilson:**
A towerhilli titok Ára 1.80 K
- Bréte Jean:**
A papbácsi és a nagybácsi Ára 1.80 K
- Foley Charles:**
A sárga veszedelem Ára 2.40 K
- Glyn Elinor:**
A Szirtéken túl Ára 2.80 K
- Gró István:**
Nóbel Árpád kalandjai Ára 2.80 K
- Haggard Ridder:**
Wingfield Tamás Ára 2.80 K
- Hornung W. C.:**
Stingaree Ára 1.40 K
- Kevill-Davies:**
Az Érdekes özveg Ára 1.20 K
- Korsós Zoltán: Illus Ára 2.— K**
- Krane Anna bárónő:**
Magna Peccatrix Ára 2.80 K
- Lázár István:**
Betúlia virága Ára 1.60 K
- Leroux Gaston:**
A megbabonázott karoszók Ára 1.60 K
- Leroux Gaston:**
Az operaház fantómja Ára 3.— K
- Lewett-Yeats:**
Az árulás utja Ára 1.60 K
- Lewett-Yeats:**
A tűzpróba Ára 2.80 K
- Magnay William:**
Zorka gróf Ára 1.60 K
- Marcia Németországban:**
Ára 2.— K
- Mason H. E. W.:**
A rózsaszínű villa Ára 2.40 K
- Merriman:**
Kidár sátrai alatt Ára 1.20 K
- Miller Eszter:**
Trevarrack lord Ára 1.20 K
- O'Conor Eccles:**
Házassági sorsjáték Ára 2.— K
- Oppenheim E. P.:**
A hatalmasok Ára 2.80 K
- Pemberton Max:**
Lafayette és barátja Ára 1.60 K
- Pemberton Max:**
A gyémántos hajó Ára 3.— K
- Phillip F. C.:** A bűnhődés Ára 1.60 K
- Quiller-Couch:**
A holt ember sziklája Ára 3.— K
- Renaud Joseph:**
A szentmihályhegyi ördög Ára 2.— K
- Sienkiewicz Henrik:**
A hő Ára 1.— K
- Stocpoole H. de Vere:**
A csendes mecsarak Ára 1.60 K
- Suaith J. G.:** Fitzné Ára 2.80 K
- Stoker Bram:** Drakula. Ára 2.— K
- Világ folyása Ára 1.60 K**
- Williamson:**
Az én szőfő barátom Ára 2.80 K
- Williamson:**
Benzinó néni Ára 3.— K

Az összeg előzetes beküldése ellenében bármelyiket bérmentve megküldi a Budapesti Hírlap Könyvkiadóhivatala. Utánvétellel küldve egy-egy kötet 45 fillérrel drágább.

Kapható minden könyvkereskedésben.

A BUDAPESTI ASZTALOS-IPARTESTÜLET védnöksége alatt álló

Buforesarnok-Szövetkezet

mint az Országos Központi Híftelszövetkezet tagja, VIII., József-körút 28. (Békkocsis-utca sarok), VIII., Üldi-út 18, állandó

lakásberendezési kiállítása

nyitva reggel nyolcz órától este nyolcz óráig. Belépődíj nincsen.

Petőfi

Sándor összes költeményei, új népies és ifjúsági teljes kiadás, egy kötetben a költő arcképevel. Ára vaszonkötésben: kor. 40 fillér. Megrendelhető a Budapesti Hírlap Könyvkereskedésében.

Közönséges

halandók. Elbeszélések Irta Szölösi Zsigmond. Szölösi néni lelkiismeretesebb írói nem igen ismerünk a mai fiatalok közt. Hangja oly közvetlen, oly friss, mintha csak élőszóval mondana el nekünk kis történeteket. Könnyű, élvezetes, friss hangját nem lebecsölhetjük. Használja, hanem mondanivalóit teszi vele világossá, derűltté, kedvességével a komoly igazságok akarat meggyeröl bennünket. A köznap élet sztrkeségeiben meglátja az apró tragédiákat, drámákat, viljátékokat, biztos kézzel nyúl a neki való téma után és ha egyszer megfogta, művészi kézzel önti formába. Olvassák el könyvet, nagy és igaz gyönyörűséget szereznek vele maguknak Ára 3 korona. Fl. nom. egészbörkötésben 4.80 korona. Kapható a Budapesti Hírlap Könyvkiadóhivatalában a pénz előzetes beküldése vagy utánvét mellett

Leiningen-

Westerburg gróf Levelei és Naplója. A szabadságharc iródom egyik legérdekesebb és legszebb műve. Több képpel és hasonmással. Megelővendi előtünk az a nagy másfél esztendő, látjuk az arckort a tábornok, a katonák csoportjait, a mint a tábornok körül ülnek és a fény megvilágítja arcukat. Es a fény Leiningen éles tekintete, mely meglátja és élénk hozza nemcsak a főszínen lebegő vezéralakokat, hanem az alatt őszölygő tömeg tipikus példányait. Es ezek hű képek, kivált a m' a katonaságra vonatkozik, mert ha a politikai szereplők nemelyikét talán környezete elfogult mértékével ítélte is meg, katonáival szemben nem volt szüksége idegen szemüvegre. Nem istentit katonáit, kiket ötven esztendő iródoma már a legenda ködével öves, hanem olyanoknak rajzolja őket, a milyenek voltak. Annál nagyobb büszkeségünk, hogy a honvédek és őszinte és katonás lélek megvilágításában is derék, bátor, mintakatonák, kikre büszke és kiket német hazája legjobb harcosaihoz, a Napoleon elleni szabadságharc önkénteséhez hasonlít. Ára nyom pergamentbe kötve 10 korona. Kapható a Budapesti Hírlap Könyvkiadóhivatalában a pénz előzetes beküldése vagy utánvét mellett.

Legujabb! Legujabb!

Idegen szavak és nevek szótára.

A gyakrabban előforduló idegen nyelvű szavak, szólások és rövidítések magyarázatával.

Szerkesztette: KELEMEN BÉLA

Bármily gazdag is a magyar nyelv szókincse, lepton-nyomon idegen szóval jelölünk meg egy-egy fogalmat. Még többzör hallunk vagy olvasunk olyan idegen szavakat vagy neveket, melyeknek helyes értelmét hiába kerestük, mivel mindaddig nem volt olyan könyvünk, amelyben azoknak nyitása akadunk volna. Ezt a hiányt osztatta el Kelemen Béla, az ismert nevelési és szótárió kiadó munkája, amelyben megvan a keresett idegen kifejezés eredeti alakja, kiejtése, származása és értelme.

Ára kötve 4 korona.

Kapható a Budapesti Hírlap Könyvkiadóhivatalában.

Hogy kell befőzni?

Erre a kérdésre felel meg Erzel néni régi, jó hírnevű befőtes könyve, a mely immár az 5-ik kiadásban jelent meg. Ebben a hasznos és minden háziasszonynak nélkülözhetetlen könyvecskeben nemcsak a gyümölcsök befőzéséről találja meg minden háziasszony a szükséges tudnivalókat, de arról is tájékoztat, hogy zöld főzelékeket és frissen szedett gyümölcsöket hogyan kell télen az 1:1-as állapotban megtartani. A ki tehát tart valamit az élesekamrájára, annak jó lélekkel ajánljuk e művecske megvásárlását. Ára 2 korona. Megrendelhető a Budapesti Hírlap Könyvkiadóhivatalában.



== A DIVAT UJSÁG ==
FŐZŐKÖNYVE
a legértelmesebb magyar főzőkönyv. 2800 recept.
Függelék: A beteg ember konyhája.
Ára szines táblába kötve 6 korona.
== A MAMÁK KÖNYVE. ==
A gyermekápolás kézikönyve dióhéjban. Irta: Terday Ferenc dr., az állami gyermekmenhely főorvosa. — Nélkülözhetetlen házi tanácsadó.
Ára kötve 3 korona.
A Divat Ujság előfizetői bérmentes küldéssel mind a két könyvet 6 koronáért kapják meg az összeg előzetes beküldésével.

Soványág

egyedül a redm-nnyól kísér szor a dr. William Hartley tanár amerikai táppora. Soványok tar ós, szent teit testidomokat nyírnék. Hölgyek remek keblét, 6 hét alatt 20 kiló gyarapodásért jutallás. Vértelenység, idegesség, gyengeség és gyomorbaosoknak nélkülözhetetlen tápszer. Kíntűtve: Csikágó, Berlin, London és Hamburgban. Köszönő levelek minden országból. Dobozonként 2 kor. 20 fill., használati utasítással. Főraktár: Balázs Karoly R. drogeria Budapest, VII., Damjanich-utca 33. Telefon: József 28 29.

Rendelésnél tessék hivatkozni a Divat Ujságra.

A gyémántos hajó.

Angol regény. Irta: PEMBERTON MAX.

Ára 35 korona, kötve 4 korona 20 fillér.

Kapható a BUDAPESTI HIRLAP könyvkiadóhivatalában és minden könyvesboltban.

HA ŐSZÜL A HAJA

használja a hirtve STELLA-VIZET mely nem fest HANEM A HAJ EREDETI SZÍNÉT ADJA VISSZA. Kapható egyedül: ZOLTÁN BÉLA gyógyszer-tárában.

Ócs. és kir. Fensége József főh. udv. száll. Budapest, Szabadság-tér Sétator-utca sarkán. Postai szétküldés naponta kétszer.



KLYTHIA a bőr ápolására, az arc szépítésére PUDER és frissítésére.

Legelőkelőbb toalett-, bál- és szalonpuder, fehér, rózsaszínű vagy sárga. Vegyileg elemezett és jó véleményű mondott róla POHL J. ár. és k. tanár Bécsben. A legjobb körkötő származó ellenszerek minden dobozhoz mellékelve vannak. TAUSSIG GOTTLIEB, főnök toalettesszappanok és illatszerek gyára, ca. és kir. udvari és kamara szállító. Főraktár: WIEN, I., Wollzeile 3. Egy doboz ára 2 K. 40. Szétküldés utánvéttel vagy az összeg előleges beküldése után.

Kapható: Török József gyógyszer-tárában, Király-u. 12., valamint minden jobb drogeriá- és illatszertárban.

Házilag szövött függönyökről

száda sverb vásznakról mintákat 80 fillér bélyegért küld Krezner.chné, Törökbeese.

A Modern Könyvtár

legjobb sorozata: Vojnovics Ivó gróf: A napraforgós hölgy (Egy velencei álom hatom fejezetben) 80 fillér. Márkus László fordítása 60 fillér. Lukacs György: Esztétikai kultúra. (Tanulmányok.) 80 fillér. Kálnoki Izidor: Négylábúak és több lábúak. (Alatmesék.) negyven fillér. J. Wassermann: Nagy Sándor Babylonban (Regény) Franyó Zoltán fordítása 80 fillér. Megrendelhető a Budapesti Hirlap könyvkiadóhivatalában.

Most jelentek meg!

Nóbel Árpád kalandjai

Irta: Gró István.

Ára füzve 2 kor. 80 fill., kötve 4 korona.

Fitzné

Angol regény. Irta: Snaith J. G.

Ára füzve 2 kor. 80 fill., kötve 4 korona.

Kapható: a Budapesti Hirlap könyvkiadóhivatalában és minden könyvkereskedésben.

A vonatok indulása Budapest nyugati pályaudvarról. Érvényes 1913 május hó 1-től.

Table with columns: vonat-szám, indulás, vonat neve, Délelőtt - hová. Lists train departures to various destinations like Vác, Dunakeszi-Alag, Esztergom, etc.

Délután

Table with columns: vonat-szám, indulás, vonat neve, Délelőtt - hová. Lists afternoon train departures to destinations like Szeged, Zsolna, Esztergom, etc.

A vonatok indulása Buda-Ciszterfőrdő

Délelőtt

Table with columns: vonat-szám, indulás, vonat neve, Délelőtt - hová. Lists morning train departures to Esztergom.

Délután

Table with columns: vonat-szám, indulás, vonat neve, Délelőtt - hová. Lists afternoon train departures to Esztergom, Dorog, etc.

Vasár- és ünnepnapokon május 15-től közlekedik. Csak vasár- és ünnepnapokon közlekedik. Vasár- és ünnepnap előtti hétköznapokon közlekedik. Vasár- és ünnepnapokon május 15-től bezárólag szept. 15-ig közlekedik. Minden kedden, csütörtökön, pénteken és vasárnapon közlekedik. Minden hétfőn, szerdán és szombaton közlekedik.

A vonatok érkezése Budapest nyugati pályaudvarra. Érvényes 1913 május hó 1-től.

Table with columns: vonat-szám, érkezés, vonat neve, Délelőtt - honnan. Lists train arrivals from various destinations.

Délután

Table with columns: vonat-szám, érkezés, vonat neve, Délelőtt - honnan. Lists afternoon train arrivals from destinations like Szeged, Zsolna, Esztergom, etc.

A vonatok érkezése Buda-Ciszterfőrdő.

Délelőtt

Table with columns: vonat-szám, érkezés, vonat neve, Délelőtt - honnan. Lists morning train arrivals from Dorog, Esztergom.

Délután

Table with columns: vonat-szám, érkezés, vonat neve, Délelőtt - honnan. Lists afternoon train arrivals from Esztergom, Piliscsaba, Dorog, etc.

Erkezik minden kedden, szerdán, pénteken és vasárnapon. Erkezik minden hétfőn, csütörtökön és szombaton. Vasár- és ünnepnapokon május 15-től közlekedik. Vasár- és ünnepnapokon közlekedik. Vasár- és ünnepnapokon május 15-től bezárólag szeptember 15-ig közlekedik. Vasár- és ünnepnapokon május 15-től bezárólag szeptember 15-ig közlekedik. Csak szombaton és ünnep előtti köznapokon közlekedik.

A vonatok indulása Budapest Keleti pályaudvarról. Érvényes 1913 május hó 1-től.

Table with columns: vonat-szám, indulás, vonat neve, Délelőtt - hová. Lists train departures to destinations like Balatonfüred, Tapolca, Hatvan, etc.

Délután

Table with columns: vonat-szám, indulás, vonat neve, Délelőtt - hová. Lists afternoon train departures to destinations like Arad, Tóvis, Msziget, Újvidék, Sarajevo, etc.

A vonatok indulása Budapest-Keletiről.

Délután

Table with columns: vonat-szám, indulás, vonat neve, Délelőtt - hová. Lists afternoon train departures to Gödöllő.

Junius 1-től közlekedik. Junius 15-től bezárólag szept. 15-ig közlekedik. Csak vasár- és ünnepnapokon közlekedik. Vasár- és ünnepnapokon közlekedik. Vasár- és ünnepnapokon május 15-től bezárólag szept. 15-ig közlekedik. Nagykátától Szolnokig csak szombaton és ünnep előtti köznapokon közlekedik. Csak szombaton és ünnep előtti köznapokon közlekedik.

A vonatok érkezése Budapest Keleti pályaudvarra. Érvényes 1913 május hó 1-től.

Table with columns: vonat-szám, érkezés, vonat neve, Délelőtt - honnan. Lists train arrivals from destinations like Berlin, Ruttka, Debrecen, Nagyvárád, Hatvan, etc.

Délután

Table with columns: vonat-szám, érkezés, vonat neve, Délelőtt - honnan. Lists afternoon train arrivals from destinations like Gödöllő, Budapest, Arad, Debrecen, Ruttka, etc.

A vonatok érkezése Budapest-Józsefvárosra.

Délelőtt

Table with columns: vonat-szám, érkezés, vonat neve, Délelőtt - honnan. Lists morning train arrivals from Szolnok, Nagykáta, Gödöllő, Kunzentmiklós-Tass.

Minden vasárnap és ket-ös ünnep második napján közlekedik. Junius 15-től bezárólag szeptember 15-ig közlekedik. Csak vasár- és ünnepnapokon közlekedik. Torbágytól Budapest-Kelenföldig csak vasár- és ünnepnap előtti köznapokon közlekedik. Junius 1-től közlekedik. Vasár- és ünnepnapokon május 15-től bezárólag szeptember 15-ig közlekedik. Csak hetűn és ünnep utáni köznapokon közlekedik.