

DIVAT UJSÁG

Szerkesztőség és Kiadóhivatal: Budapesten, VIII. kerület, Rökk Szilárd-utca 4. szám.

✿ Az öltözködés művészete. ✿
A fehérneműre, piperére és kézimunkára nézve a legjobb tanácsadó.

Színes divatképek, szabásrajzok és szórakoztató melléklet. ✿ E divatlap a nagyközönség igényeit elégíti ki.

Nyolcoldalas nagy főlapja a legújabb divat ábráit közli. Százszázötven képe jeleníti meg az öltözékek, bluzok, köpenyek, gallérok, kabátok és kalapok újdonságait :: ::

Duplaoldalas szabásmintaive a már varrni tudónak drága kincs. A ki munkájában megakad, könnyen utbagazításra lel a szabásmagyarázat bő szövegében ::

Színes divatképe is van a Divat Ujságnak. Azt a célt szolgálja, hogy a divatos kelmék színével megismertesse az olvasót és egyúttal kioktassa, minő színű kelmét minő színű csipkével vagy más egyéb ékeséggel lehet díszíteni. :: ::

Divatos hajviseletnek is sokféle képe van a Divat Ujság mellékletén. Nincs az az arc, a melyhez illő frizurát e képek után ne lehetne választani :: :: :: :: ::

Színes kézimunka-kép is járul a Divat Ujsághoz. A szerkesztőség erre különös gondot fordít, mert célja, hogy az előfizetőkkel megkedveltesse oly tárgyak készítését, a melyek az otthoni barátságossá, kellemessé teszik :: :: :: :: ::



Monogram-Album című külföldi lapja legdivatosabb monogramok rajzainak termézetes nagyságával kedveskedik az előfizetőnek. A keresztöltésű, valamint a himzett monogramok sok száza van egy-egy évfolyamban :: :: :: :: ::

Kézimunka-melléklete híres s ugyszólván a legkedveltebb az egész országban. Számtalan polgári és felsőbb leányiskolában hasznos tanító-eszköznek bizonyult s mintái közkedveltségre tettek szert :: :: :: ::

Tündér Ujjak című lap is egészíti ki az ujságot. Nyolc oldalán szebbnél-szebb iparművészeti munkákkal ismerteti meg a tudnivalókat. A faégetés, selyemfestés, bormunkák sokféle rajza s magyarázó szövege telíti meg a lapot :: :: :: :: ::

A Szórakoztató mellékletben, mely minden számhoz jár, közöl elbeszélést, nőket érdeklő iránycikkeket, sok hasznos tudnivalót, gazdag háztartási rovatot, nőegyesületekről beszámolót és szerkesztői üzeneteket :: ::

Ruhamintát is ad a Divat Ujság muszlinból szabva, összeférlve s csak azért az árért, a melybe az a kiadóhivatalnak kerül. Elsőrangú szabóműhely foglalkozik a megrendelések teljesítésével :: ::

A DIVAT UJSÁG minden hónapban kétszer jelenik meg. Előfizetési ára nagyon olcsó. Negyedévre 2 K 20 f. Félévre 4 K. 40 f. Egész évre 8 K 80 f.

A Divat Ujság tartalomjegyzéke:

Divatos nyári kalap: 1., 6., 33., 80—83. kép.
Csinos mosóruhák: 7., 36., 44., 47., 54., 59. kép.
Sikkes blúzok: 14—18. kép.
Célszerű aljak: 24—26. kép.
Célszerű kabátos ruhák és köpenyek: 34., 38., 50., 53., 60., 78—79. kép.
Díszesebb nyári ruhák: 31., 37., 39., 45., 46., 48—49., 80—83. kép.
Gyermek-ruhák: 35., 61., 68., 71., 74—77. kép.

Szórakoztató melléklet.

A beszéd művészete. Irta *Zempléni Gyuláné*.
A magyar háziiparról. Irta: *Bogyay Kálmánné*.
A nagyon kedves asszony. Irta *Jerome K. Jerome*.

Az arcismérlés.
Túlzottan amerikaias. Irta: *Wiljam Schurmann*.
Borzalmas rejtelm. Irta: *Alphonse Allais*.
Az élet utai. Regény. Magyarra átdolgozta *Zempléni Gyuláné*.

Rendes rovatok: Nőgyesületek. — Kosmetika. Irta *Antal Gézáné*. — Kertészet. — Háztartás. — Házasság. — Szerkesztői üzenetek.

Egyéb mellékletek.

Szabásmintaív.
Kézimunkamelléklet.
Színes divatkép.

GOLDMARK
női kalapgyára
BUDAPEST

IV., Szervita-tér 3. sz. Gyár:
(félemelet.) VI., Jósika-utca 4-6. sz.
Nagyban Gyári árak Kicsinyben
Képes árjegyzéket tessék kérni.

Rendelésnél tessék hivatkozni a Divat Ujságra.

Svájci himzést

saját gyártmányut
női-, gyermek- és ágyfekőneműhöz, valamint menyasszonyi kelengyéhez küld vámmentesen magánosoknak:
WAPPLER & GROB
St.-Gallen M. 5. Svájc.
Tessék mintát kérni.
Levélportó 25 fillér. Levelezőlapra 10 fillér.

Most jelent meg Az egészség könyvtára új kötetei.

Szerk.: **Gerlóczy Zsigmond** dr
XIII. kötet.

A neurasthenia.

Irta: **Moravcsik Ernő** dr.
egyet. ta. ár. Ára 1.50 K
XIV. kötet.

Az utazás egészségtana.

Irta: **Schuschny Henrik** dr.
Ára 2.- K
XV. kötet.

A sportok egészségtana.

Irta: **Dalmady Zoltán** dr.
Ára 2.- K

Megrendelhető a **BUDAPESTI HIRLAP** könyvkiadóhivatalában.



Minden rendszerű, legjobb gyártmányu

varrógép-, kötőgép- és kerékpár-raktár.

Hollub János utóda **Fehér Andor**
Budapest, IV., Magyar-utca 12—14. sz. Varrógép-, kötőgép- és kerékpárjavító-műhely.

Alapított 1872.



Telefon 48—08.

Kifogástalan minőségű, árammegtakarító

izzólámpákat

(Wolfram Tungstam) szállít:

Gärtner Ágoston
V., Wurm-utca 3. Telefon 95-33.



Csak hölgyeket érdekli


Első magyar női egészségügyi és testápolási cikkek szaküzlete.

KELETI Bpest, IV., Koronaherceg-u. 14/16. sz. (Gr. Szapary-udv.)

A cég saját gyártmányu és külföldi különlegességei: **Haskótök az összes altesti bántalmak ellen** Eredeti párisi tűzők és melltartók éptermékek részére, valamint kiegyenlítőfüzős ferde nővérsűk számára. Cs. és kir. szab. séreketök. Egyenestartók. Hygienikus hajbajók. Gumiharisnyók. A legkiválóbb trancia és amerikai női övszer-különlegességek! Ujj! Auto Vaginal Spray. Ujj Irrigátorok, bidék, valamint az összes betegápolási cikkek. — Csak szakavatott női kiszolgálás. Mérsékelt és polgári árak. Képes árjegyzék ingyen es bérmentve.



Szépséghibák



Azokat a szépséghibákat, melyekről ebben a hirdetésben szó van, mindenki ismeri. Tehát senkisémet tévedhet, hogy milyen szert válasszon és rendeljen nálunk.

Olyan szépségápoló, mely minden szépséghiba ellen jó legyen, nincs és jőzen ésszel el sem képzelhető.

Mi azokat a komoly és ártalmatlan szereket, melyeket intézetünk alapítója és főorvosa, **dr. Jutassy József** bőrgyógyász, egyetemes orvostudor, egészségtantanár ur 20 évi tapasztalatában kipróbált és ismeretes sikereivel alkalmazott, a szépséghibák alapok szerint csoportosított és készletekben árusítjuk.

Egy-egy készletben többféle szer van és kimerítő használati utasítás, mely arra is megtanít, hogy az illető szépséghibának mi a belső oka és ott van mindjárt az orvosi tanács is ellene.

Nálunk senki sem dobja ki a pénzét, mert szereink biztosan meghozzák azt az eredményt, melyet ígérünk. Gyógyintézetünk hírneve és virágzása ezen a szoliditáson alapszik.

Egy készlet ára 10 kor. Postai rendelés legjobb utánvétellel.

Szépségápolás alatt a bőrnek célszerű és rendszeres ápolását kell érteni. Intézetünk bőrápoló szereit 20 év alatt rengeteg nő használta és a legmagasabb korig üdéek, fiatalosak, ráncmentesek maradnak.

Dr. Jutassy-féle

Bőrápoló készlet kérendő vagy rendelendő. Kényes, hámló bőr ápolására páratlan.

Bőrfoltok elmulasztására a dr. Jutassy-féle

Bőrkoptató készlet való, melynek szereit feltűnés nélkül mulasztják el a szeplőt és májfoltokat és hófehérré teszik az arcot, a nyakat, a kezeket.

Bőrbajok ellen a dr. Jutassy-féle

Bőrgyógyító készlet való, melynek szereit gyógyítják a mitesszereket, a pattanásokat, a bőrlilkaosokat, a vörös orrot, a pirulást és mattá teszik az arcot.

Archámlasztásra a dr. Jutassy-féle

Bőrhámlasztó készlet

való. A hámlasztás körülbelül egy hétig tart. Nem jár fájdalommal, de olyan feltűnő, hogy el kell bujni. Azért csak olyan arcokra való, melyeken egyszerűen több szépséghiba van, pl. régi pórusok, pattanásnyomok, szeplő, májfolt, lencsefolt, sebhely, himlőhely vegyesen. Bámulatos megtisztulás és megújulás az eredmény.

Hajbántalmak ellen a dr. Jutassy-féle

Hajgyógyító készlet

való, melynek szereit megszüntetik a hajhullást, megakadályozzák a kopaszodást, a hajtörést, hasadást, hajmolyt. Számtalan férfi és nő hálás nekünk ezen szereinkért.

Archajak ellen a dr. Jutassy-féle

Szörvesztő készlet

szolgál. Ezen készlet szereit nem pusztítják ugyan ki örökre a fölösleges szőrnövést (mert ez csak személyes orvosi kezeléssel lehetséges), hanem gyengítik azt, szinte láthatatlanná teszik és szükség esetén alkalmazva, ártatlan módon lecsupaszítják az arcot, a karokat, vagy a test bármely részét.

Hajfestésre

a dr. Jutassy-féle hajfestékek, szőke, világosbarna, sötétbarna és fekete színben kaphatók. Ezidőszent a mi hajfestékünk a legtekélyesebb, mert a jelzett szín biztosan bekövetkezik, lehetetlen színárnyalatok nem jönnek létre, nem piszkít, a fejbőrt nem fogja, olyan tartós, hogy 3-4 hónapban kell kissé utánfesteni s ami fő, nem kell hozzá idegen segítség. **Egy adag 10 K.**

Cím:

Kozmetikai Gyógyintézet Budapest, IV., Kossuth Lajos-utca 4. I. emelet.



Utánnymás tilos.

Melléklet a **DIVAT UJSÁG** 13. számához.

Budapest, 1913. július.

1. fig.

Négy ruha tengeri fürdőzéshez látható az 1-4. fig. kon. Az 1. és 4. fig. a kedvelt, a szoknyától elütő színű kabáttal készül. Az 1. fig. bluzkabátja színes mintás selyemből, dupla szoknyája világos levendulakék színű pliszírozott selyemkrepből készül. (Kész szabás II. nagyságban kapható.) A 4. fig. komolyabb forma (kész szabás II. nagyságban kapható) részes kabát vörös frotéből, fehér mellénnyel, a szoknya fekete, vörös, fehér kockás szövetből. A kalapok hozzáillők az öltözetekhez: az 1. fig.-hoz nagy florentini forma rózsákkal, a 4. fig.-hoz kis fekete forma szalagdísszel. A 2. képen (kész szabás I. nagyságban kapható) bájos fiatal leányruhát mutatunk



3. fig.

be, himzett krep-de-nézs szövetből, rózsaszín bluzderékkal, fehér szoknyával. Kézrel himzett fehér vászon-gallér és hajtókák, rózsaszín selyemöv, rózsaszín összecsomózott selyemzsinór adja hozzá a díszet. Fehér mat rózkalap rózsaszín szalaggal. A 3. képen (kész szabás II. nagyságban kapható) egyszerűségével is hatást keltő mustárszínű selyemkrepből készül, az egyszerűen redőzött szoknyát csipőn tarkamintás selyemövrész veszi körül, mely rezedaszínű alapszínével rendkívül illik a ruha színéhez. A nyakkivágás körül batisztfodor. Hozzá harangalaku florentini kalap rezedaszínű szalag és mezei virágdísszel.

4. fig.





A Divat Ujság megjelenik havonként kétszer, minden hónap elején és közepén. Szerkesztősége és kiadóhivatala: Budapest, VIII. ker., Rökk Szilárd-utca 4. sz. Előfizetéseket csakis naptári 1/4, 1/2, 3/4 és egész évre fogad el bármelyik hazai könyvkereskedés, meg a kiadóhivatal.

negyed **2 kor. 20 fill.** postai **szétküldéssel.**

Minden számban szórakoztató melléklet és kétoldalas szabásmintái. Havonként színes divatkép és kézimunka-melléklet. Havonként változó a nyolcoldalas Tündér Újjak iparművészeti ujság, Csáládi Monogram-lap lapjai és színes kézimunka-kép.

Divatcsevegés.

Régi tapasztalat tanította meg az embert arra, hogy amikor utra készül és a szekrényei telvék, mintha csak arra várna a sok holmi, hogy onnan az utazókösérbe vándoroljon. Alig hogy csomagolásra kerülne a sor, azt látjuk, hogy még nagyon sok az, ami hiányzik.

Már most az a kérdés, hogy mire van szükségünk, ne hogy sok fölösleges holmival terheljük meg magunkat, mindenesetre attól is függ, hogy hova megyünk. Ha a hegyek közé szándékozunk és nagyobb kirándulásokat tervezünk, célszerű ruháznál kell gondoskodnunk, melynek ne árthasson se por, se nap, se eső. Ha ellenben valamely divatos fűrdőhelyre megyünk vagy akár a tenger mellé, már fontosabb kérdéssé lésszen az öltözék-készlet.

Lássuk már most, mi a fontos kellék akár a tengerpartra, akár valamely divatos fűrdőhelyen való tartózkodásra. Mindenekelőtt kabátos ruha kell a reggeli gyógysetára, csak hogy — ha takarékoskodni akarunk — erre a célra megteszi az utazó ruhánk is. Az ilyen kabátos ruhák, ahogy a *Holzer*-ilyen célu modelljei is mutatják, leginkább fekete-fehér kockás szövethől készülnek; kedvelt szín továbbá a homokszínű zöldes színvegyülékkel; a vékonyan csikos mustárarna és sárgás szövetek és a damasztzott frotté, melyhez tarkán mintázott gallért és kézelőt készítenek.

Hogy milyen az alj és a kabát szabása, arról már esett szó megelőző divatcsevegéseinkben. Most csak azt mondjuk meg, hogy a délutáni sétaruhának szükséges kiegészítése a beleleltetett köpeny, melyet voálból, poplenből és minden más könnyű selyemből készítenek. Ha a köpenyt valamely semleges színből készítik, úgy akár milyen színű ruhához lehet viselni. A szabása megfelel a ruha szabásának. Lefelé szűkül, oldalt redőzött vagy össze van togva, hogy az alj redőzését ügyesen el lehessen rejtetni alatta.

A pókháló finomságu voál-, krepp- és himzett batiztruhákhoz túllköpeny készül, lehetőleg horgolt- vagy vert-csipke dísszel. Ez a lenge köpeny azután megkívánja az ugyanilyen anyagból, vagyis túllból, sítóból vagy voálból készült ernyőt lengő fodor- és szalagdísszel.

A hasított és különben pedig nagyon szűk szoknya megkívánja, hogy különös gondot fordítsunk a cipőre. A fekete és barna cipő már régen háttérbe szorult az elegáns cipő sorából. Mai napság elegáns a szürke vagy vajszerű bőr, bársony és lakk. Ha a cipőt a ruha színével akarjuk összeegyeztetni, azon kell lennünk, hogy a színek átmenete összhangzatos legyen. Félcipőhöz a teljesen vékony selyemharisnya járja. Különben is nagy a fényűzés a harisnyával; az jótormán drágább a cipőnél, annál is inkább, merthogy ez a vékony harisnya cseppet sem tartós. Mindennapi használatra célszerűség szempontjából ajánlhatjuk a cernaharisnyát, amely a most divatos minden színben kapható. Míg a cipőnél és harisnyánál az élénk színeket kedvelik, a keztü kizárólag fehér, szürke, kukoricásárga vagy barna. Miután nyáron egy darabig

már egyáltalán nem viseltek keztü, most a bőr vagy selyemkeztü fontos kiegészítője az öltözéknek, de kedvelt az egyszerű szőtt vagy lyukacsos keztü is. Nagyon kedvelt az idén a túll- vagy struccotollbodor, mely a kánikulai meleg ellenére szinte nélkülözhetetlen

Egyébként a túll- és sifonbodor nagyon fontos helyet foglal el a ruha- és blúzdíszek sorában. A séta- és látogatóruhákon, sőt még a bluzokon is jellegzetes, szögletes kivágást majdnem mindig körülveszi plisszés túllfodor vagy bodor. Bár még nem régen azt mondtuk, hogy a szabad nyak viselete csak éppen fiatal archoz illik, ma el kell ismernünk róla, hogy nyárára nemcsak tetszetős, de ennél kellemesebb és célszerűbb divatot egyhamar kieszelni sem tudnánk.

Különben a blúz megint fénykorát éli; különösen a régen elfeledett, célszerű ingblúz egy színű fehér ilanélből, panamavászonból, mosóselyemből, batiztból és durva parasztvászonból.

Míg azelőtt a szegélyezett ingbluzokat kedvelték, mostanság mind simán készülnek, mellzsebecskével, széles ráncal a gombolás helyén és puha lehajtott gallérral. Ez a formájú ingblúz nélkülözhetetlen mindenféle sportnál vagy utazásnál. Kedvelt szín a fehér és legfeljebb élénkszíni nyakkendőket viselnek hozzá, melyet már nem kötnék esomóba, hanem a nyaknál levő szalaghurkon huznak keresztül és csak egy túll erősítenek a bluzra. Az ingblúz feltámasztotta megint az egyenes szelű angolkalapot fekete szalagdísszel.

Sportcélokra két szélből szabják az aljat, ilyenell kell az útra készülő hölgynek rendelkeznie, mert megkönnyíti a járást és bátran lehet benne még hegyet is mászni.

Végül még célszerű úti felszerelésként meg kell említenünk a színes fehérneműt, melynek különösen hosszabb kirándulások idején vesszük nagy hasznát. Bár az első percben ez kissé furcsán hangzik is, de a gyakorlatban mindenki el fogja ismerni a célszerűségét.



1. és 2. sz. Rózsafüzéres nyári kalap és ruha divatos derékdísz. Ehhez 3. és 4. sz.

a nyaknélküli ruhákhoz és kosztüimökhöz. A lenge ruhákat bájos módon kiegészíti a divatnak legújabb terméke, a fejkötő formájú, karimánélküli szalmakalap, melynek alsó szélét széles, magasan álló túllbodor díszíti. Ezt a bodrot többnyire rózsafüzér vagy egyes rózsacsokor tartja.

1. és 2. sz. Nyári kalap és ruha.

Az 1. számú csinos kalapnak széles feje kukoricásárga florentin-szalmából s a kasszerű lehajtott karimája égszín-kék bársonyból készült. Ezt két csipkefodor borítja, amelyeket laza színű bársonyrózsákkal tűzünk meg. Hátral kemény kék bársonycokor díszíti.

Anyag a 2. sz.-hoz: 4 m. hosszú, 110 cm. széles grenadinselyem; 1 1/2 m. hosszú, 12 cm. széles bársonyszalag; 3 1/2 m. hosszú, 12 cm. széles lyukacsos szalaggal határolt túll.

A 2. számú csinos fecskekék színű grenadin selyemruhának szögletes a kivágás. A kivágást elefántcsontfehérségű dupla túllfodor határolja, lyukacsos szegéllyel beszegve és elől részben ráncokba rakott túllrészekkel borítva, amelyek lent egymást borítják. A blúz kimonósabású, a hosszú alsó ujjrészeket zsinórszegély alatt varrjuk fel. Fekete széles bársonyszalag veszi körül a derekat, elől jobboldalt pedig mint az övnel kezdődő esarppal az aljat tűzzük föl vele, a 3. és 4. számú képek szerint. A ruhát hátul kapcsoljuk.

5. és 5a. sz. Elegáns pongyolákat és fejkötő.

Anyag a kabáthoz: 3 m. hosszú, 60 cm. széles ponzséselyem; 17 m. hosszú, 5 cm. széles valansziencsipke; keves fehér túll; 1 1/2 m. hosszú, 5 cm. széles szalag; 3 1/2 m. hosszú rózsafüzér; a fejkötőhöz: 1 1/4 m. hosszú 3 cm. széles csipke; 1 1/2 m. hosszú, 3 cm. széles betét; 1 csipkefüzér; 60 cm. hosszú, 5 cm. széles szalag; 1 1/4 m. hosszú rózsafüzér; 40 cm. hosszú, 10 cm. széles túll.

Szabásminták megrendelését közvetlenül a Divat Ujság kiadóhivatalába kell címezni: VIII., Rökk Szilárd-u. 4.

Könnyű mosóruhák.



3-4. sz. A 2. szám alja.

A csinos könnyű rózsaszín ponzséselyem pongyolát fehér valanszienscipke és apró szövetrozsák-ból álló füzér díszíti, keskeny szalagra felvarrva, a kabát széleit és a karöltőt határolva. Az elejét és hátát a vállon egybeszabva kiálló szegélyekbe varrjuk. A derekból vágott felső ujjrészek alá dudorokat tűzünk, amelyeknek felső közepét szegélyek és csipke díszíti. Az ujjak foglalóval végződnek. Elöl egy rózsacsokor alatt kicsi csipkével határolt túllású díszíti. A diszes fejkötőt 40 cm. nagyságu kerek túllrészből szabjuk, betéttel határolva és csipkével díszítve behúzzuk és 65 cm. széles betétből álló foglalóra varrjuk. A fejkötőt rózsafüzér, csipkeplisszé és szalagesokor díszíti.

6. sz. Ruha új fisüdszél.

Anyag a fisühöz: 1/2 m. hosszú, 100 cm. széles túll: 2 1/2 m. hosszú, 3 cm. széles csipke.

Ruhának, bluznak és kabátnak divatos és szép dísz a plisszírozott csipke, mull vagy túllfodor és fisü. Képünkön egy ilyen fisüt láthatunk, amely két 9-9 cm. széles, 2 1/2 cm. bő finoman plisszírozott tüllcsikkből áll, amelyek a végeiken 5 cm.-re keskenyednek. Az alsó fodorra géphímzésű lyukacsos szegéllyel valanszienscipkét varrunk, plisszírozás előtt és mindkét fodrot a felső szélén foglalóba erősítjük. A fisü a rózsaszín ruhának egyetlen díszje. A szalagöv sötétkék. Az ujjakat két túllplisszé határolja.

7. sz. Elöl kapcsolt béleletlen ruha.

Anyag: 4 1/2 m. hosszú, 100 cm. széles szövét: 1 lakk bőröv; vörös és kék himzőfonál; 3 gomb.

Az egyszerű ruhát mindentéle könnyű nyári szövétből szabhatjuk. A keresztöltésű szélpántot kanavára dolgozzuk vörös és kék fonállal. A kimonóderék részzeit a 23a. és b. fig. szerintsabjuk, a részeket szabás előtt

a hasíték vonala mentén C-től D-ig egyesítve. A szabásnál figyelembe veendő a bal előli szélt is jelző középső vonal. A 24. fig. szerintsabott gallért a felvarráskor kissé megnyújtjuk, a sarkait himzés díszíti. Az övpántot a 25. fig. szerint himzés díszíti. A kis rajz 26. és 27. fig. szerint szabott alj előli közepébe a finom dupla-vonal szerint hasítékot dolgozzunk. A kis rajz 28. fig. szerint szabott tunikán elől a bal, hátul a jobb lapot csupán a középső vonalig szabjuk. A jobb lapot elől, a bal hátul túll-érő széllel tűzzük fel. A tunikát és aljat, az előbbi behúzza a derék szélére varrjuk. A tunikára és derékre az előli közepétől 8 cm-nyire övpántot tűzünk, hogy a lakk bőrövet áthúzhassuk.

11. és 11a. sz. Mosóöltöny 6-8 éves fiúnak.

Anyag: 1 1/2 m. hosszú, 120 cm. széles mosószövet; 30 cm. hosszú, 80 cm. széles drell; 3 m. hosszú, 1/2 cm. széles batiztszalag; 16 gomb; tengerész-csokor.

A világosszürke diagonál gyapjuszövet ruha egy a belés alsóderékre gombolt sima nadrágból, egysoros gombolt mellényből és kétsoros gombolt kabátból áll. Az oldal-



Kész szabás szám 8484. II. nagyságban kapható. 5-5a. sz. Elegáns pongyolakabát és fejkötő.

Anyag a 17. és 17a. számhoz: 2 m. hosszú, 70 cm. széles krepp; 2 1/2 m. hosszú, 5 cm. széles szélpánt; 1/2 m. hosszú, 3 cm. széles bársonyszalag.

Az 55-62. fig. szerint japán kreppből szabott bluzt keresztiszemes pánt díszíti. A jobb előli részt, a behajtást figyelembe véve, a fiókszerű rajzon belül tizenhat 1/3-1/3 cm. széles, lent kiálló hengszegélybe varrjuk. A jobb előli szélét hurkoljuk és a középső vonalat a jobb előli szélre helyezve, a bal előli részre varrjuk. A hátrészt és az ujjak alsó részét a finom vonalakon belül 1/3 cm. széles hengszegélyekbe varrjuk kiszabás előtt, tehát a szövetet külön számítva. A bluzrészeket, az ujjak felső részét, a 12 cm. széles egyenes kézelőt s a 7 cm. széles állógallért szélpánttal díszítjük. A kihajtást és a hajtókákat díszítősek díszítik. A nyakkendő fekete bársony. A bluz alsó jelzés szerint behúzott szélére varrjuk a 60. fig. szerinti lebbenyt. Hátul láthatatlanul gomboljuk.

kal, valamint gomblyukakkal díszítve a balra áttűzzük. A hátsó lapot dupla laposráncba rakjuk. Az elejét és hátát a derék oldalrészeire tűzzük széles széllel. A jobb előli rész gombokkal díszítve részut borítja a bal. Az ujjaknak alátűzött kézelőit kék petytyekkel himezzük. Az ehhez hasonló gallért fekete bársonycsokor díszíti. Az öv fekete lakkbőr.

16. és 17. sz. Két bluz.

Anyag a 16. és 16a. számhoz: 1 1/2 m. hosszú, 110 cm. széles virágos, 1/2 m. hosszú, 110 cm. széles egyszínű krepp; 10 gomb.

Az elől gombolt, tarkavirágos, csinos fehér kreppbluzt cseresznyevörös krepp díszíti. Az előli részt a vállon behúzzuk s a hátrészt a vörös szegélyű vállpánt alá tűzzük simán. A lehajtott gallért duplán vett vörös kreppből szabjuk. A hasonló nyakkendőt és tülhlajtókákat fehér lyukacsos szalaggal felvarrt pánt díszíti. A nyakkendőt a bluzra gomboljuk.



6. sz. Ruha új fisüdszél.



Kész szabás szám 8485. I. II. és III. nagyságban kapható. 7. sz. Elöl kapcsolt béleletlen ruha. Szab.: mintav. 20. VI. sz. 23-25. fig.

zsebeket pántok borítják. Az előli széleket hajtóka határolja; a gallér lehajtott, az ujjak simák. A felér szalaggal kivarrt sötétkék drell matrózgallért a fekete tengerészcsokorral a mellényre gomboljuk, a betétet a belésderékre gomboljuk.

12. sz. Ruha pamutkreppből.

Anyag: 4 1/2 m. hosszú, 80 cm. széles krepp; 1 himzett gallér és kézelő; 1 m. hosszú, 3 cm. széles bársonyszalag; lakk bőröv; 10 gomb.

A csinos papirkék ruha aljának jobb előli lapját lent kissé lekeskenyítjük és gombok-



8-9. sz. A 13. és 12. szám hátképe.



Kész szabás szám 8486. 2-4 és 4-6 évesnek.

10. sz. Matrózruha 4-6 éves leányknak. Szab.: magy.: mintav. 20. XXXIII. sz. 170-178. fig.

Kész szabás szám 8487. 6-8 és 8-10 évesnek. 11-11a. sz. Mosóöltöny 6-8 éves fiúnak.

Kész szabás sz. 8488. I. és II. nagyságban kapható. 12. sz. Ruha pamutkreppből. Ehhez 9. sz.

Kész szabás sz. 8489. I. és II. nagys. kapható. 13. sz. Ruha világos pamutpopelinnél. Ehhez 8. sz. Szab.: magy.: mintav. 20. XXV. sz. 121-124. fig.

Fehérnemű; bluz, alj, pongyola.

23. és 25. sz. Két alj. Anyag a 23. számhoz: 2 1/2 m. hosszú, 110 cm. széles vászon; 3 gyöngyházgomb.

A csinos aljat básztszínű vászonból szabjuk. Az előli lapokból vágott pántok átnyulnak a keskeny, ráncolt lapra. A pántokba dolgozott gomblyukakat a nagy gyöngyházgombokra gomboljuk. A jobb hátsó lapot a balra tűzzük túlérő széllel. A hátsó varrason hasítékot hagyunk.

Anyag a 25. sz.-hoz: 2 1/4 m. hosszú, 100 cm. széles sevió; 4 fekete pettyes füvegomb.

A derekán túlérő fehér sevióaljnak csinos a szabása. A 20—22. fig. szerint szabott aljlapokat a kis rajz méretei szerint kiegészítjük, a hosszát deréktól mérve. A bal előli lapot kereszt és pont szerint ráncokba tűzzük a középső vonalig, a jobb lap alá foglalva. Az utóbbit a finom vonal mentén letűzzük. A hátsó lapok közepén egymást borítják a bevarrások figyelembe vételével. Az aljat hátul kapcsoljuk.

31. és 31a. sz. Láto-gató- és setaruha.

Anyag: 2 1/4 m. hosszú, 75 cm. széles moaré; 2 1/2 m. hosszú, 80 cm. széles sarmóz; 30 cm. hosszú, 100 cm. széles tüll; 5 csatt.



Kész szabás szám 8493. I., II. és III. nagyságban kapható. 17. sz. Kreppbluz keresztzemes paraszthímessel. Szab.: mintaiv 20. XI. sz., 56—62. fig.

ritkák egymást, hajtókászerűen ki vannak hajtva és a széles gallérral együtt selvemmel borítjuk. Ezt hátul kicsi moaré-gallér díszíti. A túlléteget hátul magasan álló, szegélybe varrt túllédór borítja. A hosszú szűk ujjak a derékből vannak vágva.

33. sz. Tengerpartra való fejkötőszerű kalap.

A kalapot linalapra dolgozzuk, amelyet ráncokba rakott túllé borítunk. A rávarrt túlléplisszét világoskék libertiszalaggal erősítjük meg és kis rozsaesokrokkal díszítjük.

34. és 35. sz. Öltözék és mosóöltöny.

Anyag a 34. számhoz: 3 1/4 m. hosszú, 120 cm. széles trotté; 1/2 m. hosszú, 90 cm. széles kreton; 42 gomb; 3 m. zsinór.

A csinos öltözék papírkék, finom fehér csíkos trottéból készül. A hét lapból álló alj oldalvarrásait 30 cm. hosszán nyitva hagyjuk. Az alj előli miderszerűen felnyulik. Az előli lapból szabott övrészeket a behuzott hátsó lapon át egymásra gomboljuk. A kabát előli széléit levágjuk s a hátsó lebbnyrészt a kissé rátartott hátrészre tűzzük. Hátul gomb- és zsinórdísz van, épp úgy, mint az aljon. A sálgallért virágos kreton díszíti. A sima ujjakat kreton szegélyezi és gombokkal vannak kivarrrva.

Anyag a 35. számhoz: 1 1/2 m. hosszú, 80 cm. széles fehér; 1/4 m. hosszú, 80 cm. széles kek drell; egy nyakkendő.

Az ujszabású öltönynek hosszú, fehér drell nadrágját a világoskék bluzra gomboljuk. A nadrághátsó részeihez zsebes övrészeket varrunk, amelyeket előli összekapcsolunk; a nadrág előli részeit rá-gomboljuk. Az előli kapcsoló bluzt kis fehér drell-betéttel, gallér és ujjfogláló, valamint egy fekete selvemnyakkendő díszíti.

36., 37. és 39. sz. Három nyári ruha.

Anyag a 36. számhoz: 4 1/2 m. hosszú, 115 cm. széles muszlin; 1/2 m. hosszú, 80 cm. széles fehér batizt; 1 m. hosszú, 90 cm. széles fehér mull; 1/2 m. hosszú, 15 cm. széles tüllesipke.

Az elefántosontfehér, könnyű muszlin nyári ruhát fekete pettyek és természetesszínű róza szélpánt díszíti. A derék szövetét úgy szabjuk, hogy a szélpánt adja az ujjak alsó szélét. A derékrészek előli és hátul keresztvezőnek és mull tűsírészekkel



Kész szabás szám 8490. I. és II. nagyságban kapható. 14—14a. sz. Muszlinbluz. Szab., magy.: mintaiv 20. XXX. sz., 156—160. fig.

Kész szabás szám 8491. II. és III. nagyságban kapható. 15—15a. sz. Selyembluz kézzel hímzett batiztdíszszel. Szab., magy. és rajz: m.-iv 20. IX. sz., 41—45. fig.

Kész szabás szám 8492. I. és II. nagyságban kapható. 16—16a. sz. Bluz színes virágos kreppből.

A csinos ruha feeskék moaré-aljból és őszibarackszínű sarmóz derékből áll. Az aljat széles harántszegély díszíti előli és hátul, a hátul meghosszabbított lebbnyvel könnyű ráncokba tűzzük. Érdekes a kabátyszerű derék szabása, amelynek részei majd mind egyenesek. Előli és hátul moaréval szegélyezett selyempántokat varrunk rá, amelyeket kicsi aranycsattokon huzunk át. Ezekkel a derék részeit összehuzzuk, úgy, hogy oldalt mély ráncok keletkeznek és a derék testhez állóvá lesz. Az előli részek szélesen borítják egymást, hajtókászerűen ki vannak hajtva és a széles gallérral együtt selvemmel borítjuk. Ezt hátul kicsi moaré-gallér díszíti. A túlléteget hátul magasan álló, szegélybe varrt túllédór borítja. A hosszú szűk ujjak a derékből vannak vágva.

neki csipke vállpántjait csipkeszövetből is szabhatjuk. A válon egybeszabott előli és hátrészt a 112a. és b. fig. szerint szabjuk, a részeket szabás előtt, a hasíték vonala mentén, C-től D-ig egyesítve. Előli erre a részre, amelynek oldalszélét szabadon hagyjuk, a szélpántból a 113. fig. szerinti dísrészt beleillesztve, amelynek kissé rátartott felső és oldalszélét valanszientetével határoljuk. A 114. fig. szerinti csipőpán-



Kész szabás szám 8495. II. és III. nagyságban kapható. 19. sz. Ingnadrág előli gombolva. Szab., magy.: mintaiv 20. XIII. sz., 68—69. fig.

Kész szabás szám 8497. II., III. és IV. nagyságban kapható. 21. sz. Nappali ing kézzel hímzéssel kövérébb nőnek. Szab., magy. és rajz: m.-iv 20. XIV. sz., 70—71. fig.



Kész szabás szám 8498. I., II. és III. nagyságban kapható. 22—22a. sz. Kimonóformájú pongyola kövérébb nőnek. Egyszerű formájánál fogva lehet fényképfőnek, hálókabátnak és pongyolákabátnak is használni a szabást. Szab., magy.: mintaiv 20. III. sz., 11—13. fig.

vannak borítva. A derékrészek előli, előltüll csipkebetét látszik ki. A széles, ráncolt mideres övet szélpánt határolja. Az alj alá fehér batizttal díszített bélésalj készül. A tunikarészek előli egymást borítják. A jobb lap fönt szélesen borítja a bal. A jobb lap oldalszélét szabadon hagyjuk. Előli baloldalt kapcsoljuk. Anyag a 37. számhoz: 3 m. hosszú, 110 cm. széles krepp; 2 1/4 m. hosszú, 26 cm. széles hímzett szélpánt; 4 m. hosszú, 2 cm. széles valanszientbetét; 1 1/2 m. hosszú, 11 cm. széles szalag; 10 gomb; 2 írdisz.

Szép a fehér kreppruhának túllélel, széles hímzett szélpántja. A derekat könnyű mull bélésderékre dolgozzuk. A deréknek a 107. fig. szerinti oldalsó szövetét, mindkét L betűvel, az oldalvarrásra varrjuk. A 108. fig. szerint az alsórész felső szélének figyelembevételével szabott ujjakat a karöltőbe varrjuk. Az ujjak hajtókáit a 109. fig. szerinti alpnak megfelelően szabjuk, a szélpánt szegéséből és valanszientbetéteiből és 3 cm. széles pliszszével határoljuk. A mintáknak a 110. és 111. fig. szerint szabott cset-




Kész szabás szám 8494. I., II. és III. nagyságban kapható. 18—18a. sz. Kreppbluz keresztöltéssel kivarrrva. Szab., magy. és rajz: mintaiv 20. XII. sz., 63—67a. fig.

tot hasonlóképpen készítjük el, amelyet a kis rajz 115a. és b. fig. szerint szabott aljba foglaljuk, vonaljelzés szerint a szegély fölött. A jobb rész előli közepén a balra nyulik. Az aláró szövetet levágjuk és túllé helyettesítjük. A csipőpántot a felső szélén csillagtól kezdve behuzzuk és a hátsó lapba foglaljuk. Az alj alsó széléhez 160 cm. bő, kissé rátartott szélpántot és egy 6 cm. széles szegélyt varrunk. A ráncolt öv cseresznyevörös libertiszalagból készüli; hátul kemény csokor díszíti.

Anyag a 39. számhoz: 3 1/4 m. hosszú, 120 cm. széles krepp; 2 1/4 m. hosszú, 15 cm. széles túllébetét; 5 m. hosszú, 6 cm. széles tüllesipke; 1/2 m. hosszú, 50 cm. széles selyem; 6 selvemmel behuzott gomb.

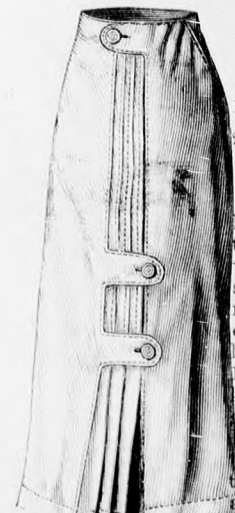
A hátul kapcsolt ruhát fehér, mintázott kreppből szabjuk. A deréknek a 102—106. fig. szerint szabott részeközül a 102a. és b. fig. szerinti részeket a hasíték vonala mentén A-tól B-ig egyesítjük. A derékrészt, előli



Kész szabás szám 8496. I. és II. nagyságban kapható. 20. sz. Nappali ing csipkedíszszel. Szab., magy.: mintaiv 20. XXXII. sz., 169. fig.

Kész szabás szám 8500. II. és III. nagyságban kapható. 24—24a. sz. Bluzalj oldalt berakva. Szab., magy.: mintaiv 20. XXXV. sz., 184—188. fig.

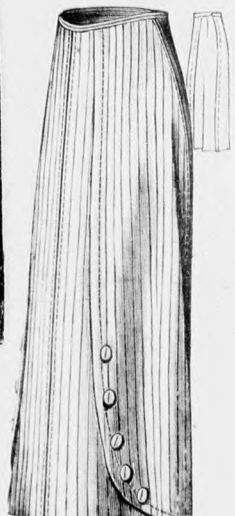
közepén, a széles betétet jelző finom harántvonalig bevágjuk s a széleket a finom vonal mentén befelé hajtjuk és egy aranybarna selyemcsikra tűzzük. A 103. fig. szerinti ujjakat hasonlószínű szegély alatt varrjuk fel. Előli és hátul, mindkét oldalt, a dupla finom vonal mentén hasítékot dolgozzunk ki és az oldal-, valamint az ujjvarrás kidolgozása után, a 104. fig. szerinti éket alátűzzük. Az alsó szélét behuzzuk és 23 cm. foglalóba foglaljuk. A hajtókát 5 cm. széles batiztszik, alsó és felső szélére varrt pliszszírozott csip-



Kész szabás szám 8501. I. és II. nagyságban kapható. 23. sz. Bluzalj berakott részzel és pántdíszszel.



Kész szabás szám 8501. I. és II. nagyságban kapható. 23—23a. sz. Bluzalj berakott részzel és gombdíszszel. Szab.: mintaiv 20. V. sz., 20—22. fig.



Kész szabás szám 8502. II., III. és IV. nagyságban kapható. 26—26a. sz. Bluzalj csikos mosószövetből kövérébb nőnek. Szab., magy.: m.-iv 20. XXXVI. sz., 189—191. fig.



27-30. sz. A 49., 39., 48. és 37. szám háta.

közökben laposráncokba plissirozva. A selyemöv szintén ráncolt.

44-47. sz. Negy egyszerű nyári ruha.

Anyag a 44. számhoz: 5 m. hosszú, 78 cm. széles muszlin; 3/4 m. hosszú, 60 cm. széles selyem; 1/4 m. hosszú, 6 cm. széles csipkeszövet; 6 gomb alak.

A sötétkék, fehéresíkos kék-zöld szelvpánttal ellátott muszlinruhát kék selyem és fehér csipkeszövet díszíti. Az alj alsó szélét szelvpánt határolja, épp úgy mint a csipőpántok előli szélét, amelyet a hátsó lapból vágunk és ráncolt fodorral toldunk meg. Az utóbbiak a haránt fektetett előli lapot borítják. Az előli lap betétszerűen folytatódik a derékon, ezt takarják a derékrészek szelvpántdisszel. Elöl mindkét oldalt egy-egy ráncot rakunk, amelyek alatt mindkét gallér végződik, a felső csipkeszövetből, az alsó kék selyemből. Itt selyemgombok és selyemhenger gomblyukak díszítik.

kéből készítjük. A 105. fig. szerinti batisztagallérnyak-kivágásához részut varrjuk csipkét. Az előrajzolt vonal a második csipke felvarrását jelzi. A gombokat és a selyemmel beszergett gomblyukakat kép szerint varrjuk fel. Az alj felső részét a 106. fig. szerint szabjuk, a behajtást figyelembe véve. Az alsó szélét a finom vonal szerint betét határolja, a ráncolt rész felvarrását el-takarva. Az utóbbi 64 cm. széles, 2 m. bő egyenes részből szabjuk, 3 cmnyi

A csokor és az öv selyemből készül. A belésűjjakat csipkekészítő határolja.

Anyag a 45. számhoz: 4 m. hosszú fehér, 3/4 m. hosszú vörös, 1 m. hosszú török mintázatú voal, 110-110 cm. szélességben; 8 gombforma; 12 greló.

A fiatalos, fehér voalruhát törökmintázatú és vörös voal díszíti. A deréknek a 29a. és b. fig. szerint szabott részeit szabás előtt a hasíték vonala mentén E-től F-ig egyesítjük. A vállon át kereszt és pont szerint szegélyt varrunk le, amely előli lent kiáll. A jobb 1 cm. széles vörös szegéllyel ellátott előli részt az előli középső vonalig nyúló előli részre varrjuk, a közepét a szélére és L betűt L-re téve. Az ujjakat a 30. fig. szerint szabjuk. A 31. és 32. fig. szerint mintázott voalból szabott ujjhajtókákat és gallért 1 1/2 cm. széles nefelejtspontokkal felvart vörös szegélypánt díszíti. Ehhez hasonló a csokor. A derék felsőszövetét a már jelzett, hátul kapcsolt belésderékre dolgozzuk. A kis rajz 34a-35. fig. szerint szabott aljnak lapjait a-tól b-ig egymásra varrjuk és a tunikát az alj jobb oldalára varrjuk betűjelzés szerint, valamint az előli közepét az előli közepre és csillagot csillagra téve. Az alj alsó szélét 11 cm. széles mintázott pánttal és 9 cm. széles vörös szegéllyel toldjuk meg, mindkettőt nefelejtspontokkal felerősítve, azután a bal hátsó lapot kereszt és pont szerint s a második hajtásvonal mentén befelé fektetve két rétebe vasaljuk. A bevarrások kidolgozása után az öv alapját a 33. fig. szerint szabjuk. Az övet mintázott voállal borítjuk, előli 2, hátul 1 1/2 cm. széles közökben zsinór felett behúzzuk. Az övet az alj és derék egyesítése után szám szerint varrjuk fel. Az esarp végeit greló, az övet két vörös szövetsatt és mintázott gombok díszítik.

Anyag a 46. számhoz: 3 1/2 m. hosszú, 110 cm. széles fehér krepp; 2 m. hosszú, 60 cm. széles mintázott krepp; 1/2 m. hosszú, 60 cm. széles egyszerű selyem; 28 gomb; 35 cm. hosszú, 45 cm. széles túll.

A csinos nyári ruhát fehér, tarkán mintázott és sima fehér kreppből szabjuk. A hátul kapcsolt belésderékát a 130. fig. szerinti túllvállpánt díszíti. Az elejét és hátát a 131. és 132. fig. szerint szabjuk. A kissé ráncolt gallért a 133. fig. szerint selyemből szabjuk, batiszttal béleljük, jobboldalt felvarrjuk és balra átkap-

Tengerpartra, nyaraló való



Kész szabás II. nagyságban k... 31-31a. sz. látesáruba. Az alj... selyem.



Kész szabás szám 8504. II. nagyságban kapható. 34. sz. Ültözék esikós frotéből. Ehhez 48. sz.

Kész szabás szám 8505. 6-8 és 8-10 évesnek. 35. sz. Mosóöltöny 6-8 éves fiúnak.

Kész szabás szám 8506. II. III. nagyságban kapható. 36. sz. Ruha szelvtetés muszlinból multifüvel.

Kész szabás szám 8507. II. és III. nagyságban kapható. 37. sz. Hímett nyári ruha. Ehhez 30. sz. Szab.: mintái 29, XXII. sz. 107-115. fig.

Kész szabás szám 8508. I. II. és III. nagyságban kapható. 38. sz. Egyszerű vászonöltözék. Ehhez 40. sz. Szab.: mintái 29, XXIX. sz. 145-155. fig.

Kész szabás szám 8509. I. és II. nagyságban kapható. 39. sz. Ruha mintázott kreppből. Ehhez 25. sz. Szab.: mintái 20, XXII. sz. 102-103. fig.

Selyem-, bársony-, csipkeszövetek, divatkülönlegességek



nyaraló ruhák és kalapok.



32. sz. A 45. sz. hátképe.

Anyag a 47. sz.-hoz: 5 m. hosszú, 78 cm. széles muszlin; 1 m. hosszú, 78 cm. széles mintázott muszlin; 1/4 m. hosszú, 90 cm. széles fehér gyapjubatiszt; 9 gomb; 1/2 m. hosszú, 6 cm. széles fekete bársonyszalag.

A fehér-tekete csikos célszerű muszlin ruhát török mintázatú muszlinból szabjuk. A hátul laposrácba rakott egyszerű aljat mintázott muszlinpánt díszíti. A hátul kapcsolt kimonóderekat díszítő pánt hasonló szövethől készül, elől szövethangerből készített gomblyukakkal és gombokkal hamis gombolást mutat. A mélyres öv széles. A matrógallér és az ujjhajtókája fehér gyapjubatiszt és mintázott muszlinpántokkal van díszítve.

48. és 49. sz. Két elegáns nyári ruha.

Anyag a 48. sz.-hoz: 3 1/2 m. hosszú, 100 cm. széles egyszínű voál; 150 cm. hosszú, 100 cm. széles mintázott voál; 1 1/4 m. hosszú, 110 cm. széles mosótüll; 1/2 m. hosszú, 45 cm. széles sötétkecselyem; 9 selyemmel behuzott gomb.

A fehér és kék mintájú sötétkecs voálsruhát mosótüll díszíti. A sötétkecs voál bélésderéknak bevarrását nem vágjuk ki s az alsó bőségét állóránccokkal szűkítjük. Az ujjakat a 118. fig. szerint hasonló szövethől szabjuk. A 116. fig. szerint tüllből szabott betét alól, a nyakkivágás körül, kivágjuk a szövetet. A 116a. és b. fig. szerint mintázott tüllből szabott, a bélésderék szabadon borító derékrészeket szabás előtt a hasíték vonala mentén E-től-F-ig egyesítjük. A szabadon hagyott karöltőt beszegjük. A 118a. és 119. fig. szerint szabott bélésnek megfelelően plissirozott tüllből szabjuk a gallért és az ujjak hajtókáit, a külső széleiken szegélyezve és kék selyem-



33. sz. Tengerpartra való fejkötőszerű kalap tüllből szalag- és virágdíszsel.

mel áttűzve. A gallér felvarrását 1 cm. széles kék selyempánt takarja, a betétet folytatódva. A sötétkecs voálalj 2 1/2 m. bő, egyenes részből áll, amelyet elől egy 5 cm. széles laposrácba, egyébként lapos fekvő ráncokba plissirozunk. A 120. fig. szerint szabott tunikát elől középen 20 cm. hosszú, 5 cm. széles tüllpánt díszíti pánttal határolva. A selyemöv ráncolt.

Anyag a 49. sz.-hoz: 160 cm. hosszú, 100 cm. széles sima voál; 160 cm. hosszú, 90 cm. széles himzett fodor; 20 cm. hosszú, 45 cm. széles tüll; 1 1/4 m. hosszú, 10 cm. széles selyemszalag; 2 m. hosszú, 9 cm. széles himzett voálbetét; 6 1/4 m. hosszú, 7 cm. széles valansziencsipke; 150 cm. hosszú, 3 cm. széles hasonló betét; 6 kicsi gomb.

A csinos ruhát a 125-129. fig. szerint fehér voálból és géppel himzett, készen kapható fodorból szabjuk. A ruhát hasonló betétek, valansziencbetétek és ugyanilyen csipke díszíti. A 125a. és b., valamint a 126a. és b. fig. szerint szabott részeket szabás előtt, a hasítékvonalak mentén I-től-K-ig és L-től-M-ig egyesítjük. A 125a. és b. fig. szerint az ujjakkal egybe szabott derékrészt elől és hátul, az előrajzolt vonalon 3 cm.-el túl, betétszerűen tülllel borítjuk. A 126a. és b. fig. szerinti díszrészeket kép és vonaljelzés szerint himzett betétből és valansziencipkéből készítjük és finom vonal szerint a derékrészre varrjuk; azután a szövetet a tüll alól kivágjuk. Az ujjakat a finom vonalig két tisztán beékelt csipke díszíti és csipkefodor határolja. A gallért a 127. fig. szerint valansziencipkéből szabjuk. A kis rajz 128. fig. szerint himzett fodorból szabott aljrész alsó szélét va-



szabás uL nagyságban kapható, 11a. sz. Látszóruha. Az alj moaré, selyem.

33. sz. Kész szabás szám 8510. I. és II. nagyságban kapható. 44. sz. Ruha féloldali tunikával. Ehhez 32. sz. Szab.: mintáiv 20. VII. sz., 29-35. fig.

Kész szabás szám 8511. I. és II. nagyságban kapható. 45. sz. Ruha féloldali tunikával. Ehhez 32. sz. Szab.: mintáiv 20. VII. sz., 29-35. fig.

Kész szabás szám 8512. I., II. és III. nagyságban kapható. 46. sz. Ruha vállpántdíszsel. Ehhez 32. sz. Szab.: mintáiv 20. XXVII. sz., 130-137. fig.

Kész szabás szám 8513. I. és II. nagyságban kapható. 47. sz. Ruha csikos muszlinból törökös mintázatú díszsel.

Kész szabás szám 8514. I. és II. nagyságban kapható. 48. sz. Ruha mintázott és egyszínű voálból. Ehhez 29. sz. Szab.: mintáiv 20. XXIV. sz., 118-120. fig.

Kész szabás szám 8515. I., II. és III. nagyságban kapható. 49. sz. Elegáns nyári ruha. Ehhez 27. sz. Szab.: mintáiv 20. XXVI. sz., 125-129. fig.

Juhász Testvéreknel, Budapest, VII., Király-utca 19. sz.

Nyári ruhák.

lansziencsipke és 10 cm. széles duplán vett voál szegélypánt díszíti. A 129. fig. szerint szabott csipőpánt varrását betét borítja, amely alól a szövetet kivágjuk. A felső szélét állóránccok szűkítik. A cseresznyevörös selyemszalagból varrt ráncolt övet elől baloldalt selymrozották, hátul csokor díszíti.

50. és 52. sz. Öltözék és világoskék voálsruha.

Anyag az 50. sz.-hoz: 1 1/4 m. hosszú, 120 cm. széles himzett szövet; 1 1/2 m. hosszú, 120 cm. széles frotte; 4 3/4 m. hosszú, 15 cm. széles betét; 12 kicsi gomb, egy nagy gomb.

Az aljnak a kis rajz 46. fig. szerint frottéből szabott előli lapjából vágjuk az oldalsó és hátsó alsó aljrészt. A kis rajz 47. fig. szerinti oldalsó és hátsó felső aljrészt az előrajzolt finom vonalig himzett szövetből szabjuk és betéttel teljes nagyságra egészítjük ki. Az aljat hátul a felső szélén behúzzuk. Az előli és a felső hátrészt a 48. és 50. fig. szerint himzett szövetből szabjuk. Az előli részt kiegészítő részt s az alsó hátrészt a 49. és 51. fig. szerint szabjuk betétekből, mindkét részen figyelembe véve a derekat, elől a 49. fig. vonaljelzése szerint duplán vett frottészegéllyel megtoldva. A hátsó lebbenyszt az 52. fig. és a sálgallért az 53. fig. szerint szintén frottéből szabjuk, az utóbbit duplán véve. Az ujjakat az 54. fig. szerint himzett szövetből és frottéből szabjuk.

Anyag az 52. és 52a. sz.-hoz: 3 3/4 m. hosszú, 100 cm. széles voál; 3 m. hosszú, 6 cm. széles himzett betét; 12 3/4 m. hosszú, 2 cm. széles vert csipkebetét; 8 m. hosszú, 2 cm. széles valansziencsipke.

A betétekkel és szegéllyel díszített hátul kapcsolt ruhát világoskék voálból szabjuk. A 139. fig.-át elől közepen himzett betét díszíti, amelyhez mindkét oldalt egy-egy vert csipkebetét párosul. Az előli és hátrészt a finom vonalak között szabás előtt három 1/4 cm. széles szegélyt varrunk. Az ujjakat a szövet hozzáadásával hasonló szegélycsoportok díszítik. A vállpántot és gallért a 138. és 142. fig. szerint váltakozva vertcsipke és valansziencsipkebetétekből egyesítjük. A nyakkivágást 3/4 cm. széles batiszpánt, a gallért s a 24 cm. bő két betétből álló ujjfogalót pedig 4 cm. széles szövetplisszé határolja. Az aljat a kis rajz 143. és 144. fig. szerint szabjuk. Az 1 cm. széles haránt szegélyeket kiszabás előtt varrjuk, a felső két vonal az egyik csoport felső szegélyét jelzi. A függőleges betéteket és a haránt betétet vonaljelzés szerint varrjuk fel, a betétek alól a szövetet kivágva. Az aljat a felső szélén behúzzuk, illetve ráncba rakjuk, aztán a derékhoz varrjuk s a két betétből álló övre varrjuk, a szövetet ez alól is kivágjuk.



Kész szabás szám 8516. I. és II. nagyságban kapható. 50-50a. sz. Öltözék frotté és himzett szövetből. Szab.: mintaiv 20. X. sz., 46-54. fig.

Kész szabás szám 8517. I. II. és III. nagyságban kapható. 51. sz. Béleletlen vászonkabát paraszthimzéssel. Szab.: magy.: mintaiv 20. IV. sz., 14-19. fig.

Kész szabás szám 8518. I. és II. nagyságban kapható. 52-52a. sz. Ruha világoskék voálból betétdíszítéssel. Szab.: mintaiv 20. XXVIII. sz., 108-144. fig.



tűzünk, amelynek a belőle vágott pántja elől látszólag fel van gombolva. A félhosszú kabátot hasonló, gombokkal kivarrt pántok díszítik, az első előli és az első hátrészen. A második előli részen, elől lent egy ránc van. Az említett részek széleit ezenkívül még vászonnal is szegélyezzük. Ez a szegély elől fekete selymmel kihimzett légygel végződik. A második hátrészt a pánt alatt ráncokba foglaljuk. Himzett legyek és vászonnal beszegett gomblyukak díszítik a hajtókát és az ujjak hajtókáit. Hozzá fekete vászon lehajtott gallér. A fehér szatinnal bélelt kabátot kétszeresen gomboljuk.

61. sz. Batisztruha 2-4 éves leányknak.

Anyag: 2 1/2 m. hosszú, 80 cm. széles batiszt; 2 1/2 m. hosszú, 15 cm. széles vert csipke; 1 1/4 m. hosszú, 8 cm. széles hasonló csipke; 2 1/2 m. hosszú, 16 cm. széles világoskék litortiszalag.

A csinos fehér batisztruhanak derekcsészét keskeny hengerezőgye-csoportokba varrjuk. A haránt fektetett, szegélybe varrt batiszt vállpántot széles, vert csipkebetétekkel egyesítjük a dorokrészekkel. A nyakkivágást és a rövid ujjakat, amelyeknek fő része széles vertcsipke, keskeny vertcsipke határolja. A behúzott alj felső része sima batiszt, az alsó vertcsipke. Az aljat hátul kapcsoljuk.

68. és 69. sz. Köntöske és nyári ruha.

Anyag a 68. számhoz: 1 1/2 m. hosszú, 72 cm. széles egyszínű; 1 1/2 m. hosszú, 72 cm. széles mintázott mosósövet; 1 m. hosszú, 1 cm. széles szalag.

A célszerű köntösöket mindentől könnyű anyagból szabhatjuk, elütő, virágos mosósövetből díszítve. A 84. fig. szerint az előli nyakkivágást jelző körvonal figyelembe vételével szabott részt szabás előtt a kis rajz méretétől kiegészítjük. A szabást úgy fektetjük a szövetre, hogy elől és hátul, valamint fönt közepén egyben maradjon. Elöl közepén a finom duplavonalak között hasiteket dolgozunk ki. A ruhát keskeny selyemszalaggal tűzzük, a lyukakat kep szerint kidolgozva. A 85. fig. szerint szabott ujjakat 102-től 105-ig az előli fölének felső szélét figyelembe véve a derekhoz alá tűzzük. A 86. fig. szerinti gallér a 4 cm. széles, 14 cm. bő ujjfogaló és a 8 cm. széles szegélypánt virágos szövetből készül.

Anyag a 69. számhoz: 2 m. hosszú egyszínű, 285 m. hosszú kockás frotte, 110-110 cm. széles szegély.

A célszerű nyári ruhát vörös-fehér kockás és vörös frottéből szabjuk. A kétszeresen átvágott kabátreszeket a 87a, 87b, és 87c. fig. szerint szabjuk s a szabás előtt a hasitek vonala mentén L-től M-ig és N-től O-ig egyesítjük. A finom dupla vonal mentén hasiteket dolgozunk ki s az oldal- és ujjvarrasok kidolgozása után a 88. fig. szerinti éket alá tűzzük. A tetszős szerint bélelt kabát előli széleit 12 cm. széles felsőszöveffel béleljük. Figyelembe véendő a vállon a nyakkivágással kezdődő bevarras s a hajtókák vonala. Az utóbbit kockás szövetből borítjuk, a lehajtott gallért a 90. fig. szerint szabjuk. A kabát szélét közepén egymást borítják és nyomos gombokkal vannak összekapcsolva. A reszeket hátul pinceöltéssel egyesítjük, illetve egy szöveteslakra tűzzük. Az ujjak alsó szélét behúzzuk és 6 cm. széles, 24 cm. bő foglaloá foglaljuk. A 89. fig. szerinti jelzés szerint rátartott lebbenyszt szám szerint varrjuk fel. Az 5 cm. széles övet elől csokor díszíti. A kis rajz 91. fig. szerint szabott aljat csipőmagasságban a 17. illetve a 15. számmal 3 cm. mély, az alsó szélén 2 1/2 cm. mély ráncba rakjuk. Derekat s ráncokat a derék bőségeinek megfelelően egymásra toljuk. Az aljat hátul kapcsoljuk.

53. és 54. sz. Öltözék és fiatal leányknak valóruha.

Anyag az 53. számhoz: 2 1/4 m. hosszú, 120 cm. széles egyszínű, 2 1/4 m. hosszú, 120 cm. széles kockás szövet; 8 gomb.

A csinos öltözék szabása kövérebb nőnek is megfelel. Kabátját fekete popelimből, az alját pedig fekete-fehér kockás hasonló szövetből szabjuk. Az alj előli lapjait pinceöltésekkel varrjuk össze. A hátsó lapot két laposráncba rakjuk. A kabátot elől kissé bevágjuk, az eleje és háta kettéosztott. Az első hátrészből szabott lebbenyszt levasalt ráncal a másodikra nyulik; gombok díszítik. A hátsó közepén hagyott hasitek szélei egymást takarják. A kabát előli széleit vászonnal és felsőszöveffel béleljük és hajtókák szerűen kihajtjuk. A lehajtott gallér keskeny. A sima ujjakat gombokkal díszítjük.

Anyag az 54. sz.-hoz: 3 m. hosszú, 120 cm. széles frotte; 1/2 m. hosszú, 45 cm. széles selyem; 1/2 m. hosszú, 80 cm. széles krepp; 11 gomb.

A halvány rózsaszínű frottéből szabott fiatalos ruhát hasonlószínű, kissé sötétebb színárnyalatu selyem és finom fehér krepp díszíti. A jobb lapot elől a balra, ezt hátul a jobbra áttűzzük. A kimondéredakat elől oldalt fehér gyöngyházgombok díszítik s ezzel gomboljuk is. A kis kreppgallért selyemcsokor díszíti. Az ujjdudorokat kreppből készítjük, ahol fejesekébe vannak huzva. A selyemövet rozetta díszíti.

60. sz. Öltözék fákó rózsaszín kreppből.

Anyag: 6 m. hosszú, 80 cm. széles krepp; 1/4 m. hosszú, 100 cm. széles fekete vászon; 12 gomb.

A csinos ruhát fákó rózsaszín japán kreppből szabjuk és fekete vászonnal díszítjük. A két lapból álló alj jobb lapját elől, a bal hátul, a szemközti lapra széles szegésszel áttűzzük. Az alj alsó szélére széles, vászonnal szegélyezett pántot




Kész szabás szám 8519. II. nagyságban kapható. 55. sz. Öltözék kétféle szövetből. Előhöz 55. sz.

Kész szabás szám 8520. 80 cm. felsőbőség. I. nagyságban kapható. 54. sz. Ruha fiatal leányknak világos frottéből.



55-58. sz. Az 53., 51., 59. és 60. szám ellenkező oldalról.



Kész szabás szám 8521. II. és III. nagyságban kapható. 56. sz. Célszerű ruha elől gombolva színes szelvpánttal díszítve. Előhöz 57. sz. Szab.: magy.: mintaiv 20. VIII. sz., 96-100. fig.

Kész szabás szám 8522. II. nagyságban kapható. 60. sz. Öltözék fákó rózsaszín kreppből. Előhöz 58. sz.



Kész szabás szám 8523. 2-4 és 4-6 évesnek. 61. sz. Batizstruha 2-4 éves leányknak.

70. sz. Nyári kalap. Anyag: 1 1/2 m. hosszú, 100 cm. széles mull; 1 1/4 m. hosszú, 8 cm. széles himes; 14 m. hosszú, 2 cm. széles valansziensipke; 9 selyemlabda lombbal. A könnyű kalapot drót alapra dolgozzuk, amelyet egyenes, behúzott mullés-kökökkel borítunk, a karimán kívül, belül, amint ezt az 1913. máj 15-iki számunk melléklete mutatja. A karimának a fejérszéhoz való varrását batizstruházis takarja, amelyet húzott valansziensipke alatt varrunk fel. Ezzel díszítjük 5 cm.-nyi közökben a fejérszét is, a kalap külső szélét, valamint a karimát belülről. A kalapot egyszerű, lezaeszinű és ó-aranszinű selyemmel bevarrjuk a kesi vattalabdácskából és levelekből álló csokorral díszítjük. 74., 76. és 77. sz. Nyári leányruhák. Anyag a 74. számhoz: 2 m. hosszú, 100 cm. széles voal; 1/2 m. hosszú, 6 cm. széles szalag; batizstrugallér és hajtókák. Az egyszerű csüngőszőrű ruhát fehér, málnaszínű pöttyös voalból szabjuk. A nyakkivágás elől kisse kivágás, hátul rátartott. Hímezett fehér batizstrugallér, lyukasos szegély és ehhez hasonló hajtókák díszítik. A nyakkendő fekete szalagból készül. A derek alatt a ruhát húzókorral húzzuk meg és csokorral díszítjük. Anyag a 76. számhoz: 4 m. hosszú, 78 cm. széles musz-

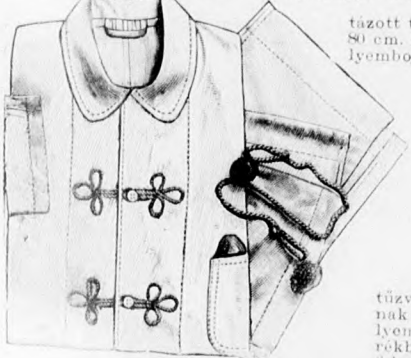


62-67. sz. A 81., 82., 83. és 80. szám ellenkező oldalról.



Kész szabás szám 8527. 12-14 és 14-16 évesnek. 71. sz. Fehér voalruha 12-14 éves leányknak. Szab., magy.: mintáiv 20. XV. sz., 72-75. fig.

Kész szabás szám 8528. 72. sz. Ruha fehér batizstruból 1 éves gyermeknek. Szab., magy.: mintáiv 20. XVI. sz., 76-78. fig.



Kész szabás szám 8529. 48 cm. nyakkbőség. 73. sz. Hátöltözött kövörös férfiak. Szab., magy.: mintáiv 20. XXXI. sz., 161-163. fig.



Kész szabás szám 8530. 1-2 és 2-4 évesnek. 74. sz. Könnyű ruha 2-4 éves leányknak.

Kész szabás szám 8531. 2-4 és 4-6 évesnek. 75. sz. Ruha mosóvoalból 4-6 éves leányknak. Szab., magy.: mintáiv 20. XXXIV. sz., 179-183a. fig.

Kész szabás szám 8532. 4-6 és 6-8 évesnek. 76. sz. Muszlinruha 6-8 éves leányknak.

Kész szabás szám 8533. 8-10 és 10-12 évesnek. 77. sz. Nyári ruha rövid derekkal 8-10 éves leányknak.

Kész szabás szám 8534. II. és III. nagyságban kapható. 78-79a. sz. Célserű utazó- és porköpeny raglán ujjakkal.

Kész szabás szám 8535. II. és III. nagyságban kapható. 79. sz. Célserű utazó- és porköpeny. Szab., magy.: mintáiv 20. XXI. sz., 94-101a. fig.

lin; kevés vörös selyem; 1 1/2 m. hosszú, 2 cm. széles csipke kevés fehér batizstr. A hátul kapesolt ruhát fehérpöttyös vörös muszlinból szabjuk. Az alját lapos hátrafelé fektetett ráncokba rakjuk, elől a derekon hasonlóképp ráncoljuk. A középső lapnyakkivágást selyempánt szegélyezi. A sima ujjakat szögletes határozza. Anyag a 77. számhoz: 3 1/2 m. hosszú, 80 cm. széles voal; 1/2 m. hosszú, 100 cm. széles krepp; 3/4 m. hosszú bársonyszalag. A világoskék voalból varrt egyszerű csüngőruhát vörös rózsamintájú fehér krepp díszíti. Az alsó szélét krepppánt határozza, baloldalt a vállpánthoz felnyitva, amely alá varrjuk a húzott csüngőrezekeket. A karöltőbe varrt ujjakat krepphajtókák díszíti. 1. derek fölött 5 cm-nyire málnavörös bársonnyal fogjuk össze. 78. és 79a. sz. Célserű eső-, utazó- és porköpeny. Anyag: 3 1/2 m. hosszú, 140 cm. széles alpaka; 12 gomb. A köpenynek raglánujját a vállakkal egybevarrva a köpenyrezekekre tűzzük. A bőseget hátul felgombolt övpánttal fogjuk össze. A hajtókát és a lehajtott gallért felsőszövetvel borítjuk. Az ujjakat közelmagasságban le-nagy zsebeket tűzünk rá. 80-83. sz. Uj párisi minták. Anyag a 80. számhoz: 4 m. hosszú, 110 cm. széles himes; 1/2 m. hosszú, 60 cm. széles selyem; 1/4 m. hosszú, 120 cm. széles sifon; 6 gomb. A korszürke tafetá muszlinruhának alját az új divat szerint tűzzük fel. Az alját két lapból áll, az elől varrását a középső laposránc takarja. Az oldalrácokat panieszerűen felhúzzuk, hátul a varrásba foglaljuk, amelyet a laposráncokba rakott látszó lap borít. Az elől kisse rövidített derek elől rezeit hajtokaszéren kihajtjuk és a lehajtott gallérral együtt levelzöld selyemmel borítjuk. A kivágást szegélybe varrt sifonmellény tölti ki sima lehajtott gallérral, gyöngyházgomb és zöld selyemcsokor díszel. A derekból varrt felső ujrszekek alá tűzzük a hosszú bugyos ujjakat. A kezelő és az öv zöld selyemből készül. Az utóbbit elől egy nagy csokor, hátul esarp díszíti. A derekat elől oldalt kapesoljuk. Anyag a 81. számhoz: 2 1/2 m. hosszú, 110 cm. széles grenadin; 2 m. hosszú, 45 cm. széles miniszalag; 2 1/2 m. hosszú, 15 cm. széles tüllesipke; 1 selyemből grolóvaggal; a kabáthoz: 2 m. hosszú, 105 cm. széles selyemkrepp; 1/2 m. hosszú, 45 cm. széles moaré.



Kész szabás szám 8526. 70. sz. Nyári kalap mullból és himesből 6-12 éves leányknak.



Kész szabás szám 8524. 1-2 és 2-4 évesnek. 68. sz. Köntöske 2-4 éves leányknak. Szab., magy.: mintáiv 20. XVII. sz., 84-86. fig.

Kész szabás szám 8525. 12-14 és 14-16 évesnek. 69. sz. Nyári ruha kétféle szövetsből 14-16 éves leányknak. Szab., magy.: mintáiv 20. XVIII. sz., 87-91. fig.

pos kék grenadinselyemből szabjuk és élénkzöld bársonnyal díszítjük. A szűk alját elől középen laposráncba varrjuk, amelynek felső szélét laposráncban folytatódik. Ezt dupla tunika takarja, közülük az alsókat fekvő ráncokba pliszírozunk. A sima zöld bársony övet elől csinos csokor díszíti. A felső ujjakkal egybevarrt derekrezekeket elől szögletesen kivágjuk. Az elől szelek egymást borítják és behúzott tüllesipke díszíti. A kivágást tülletet tölti ki, amely felett fehér selyem mellenszekek keresztbeződnék. A lehajtott gallér bársonnyal készül. Az alsó ujjakat főt és lent behúzzuk és sima foglalóba foglaljuk. Az új selyem boleroszerű kabát kimonoszabású s az alsó ujjait foglaló határozza. A hajtókát és a lehajtott gallért felsőszövet borítja. A kabátot elől egy gombbal gomboljuk és a ruha öve alá nyulik.





Kész szabás szám 8536. II. nagyságban kapható.
80. sz. Elegáns ruha divatosan felszedett aljjal. Ehhez 67. sz.

Kész szabás szám 8537., 8538. II. nagyságban kapható.
81. sz. Elegáns öltözék: egyszínű selyemruha és mintázott selyemkabát. Ehhez 62., 63. és 64. sz.

Kész szabás szám 8539., 8540. II. nagyságban kapható.
82-83. sz. Elegáns öltözék selyemruha plissirozott tunikával és új bolero kabáttal. Ehhez 65. és 66. sz.

Kiadótulajdonos: Bákosi Jenő Budapesti Hírlap Ujságvállalata (igazgató: Zilahy Simon, aki egyttal felelős a szerkesztésért). A Divat Ujság szerkesztőségének és kiadóhivatalának telefonja „József 9-29.” Budapesti Hírlap nyomdája.

A mai nyelcoidalas főlaphoz színes divatkép, kézimunka- és szórakoztató melléklet, valamint szabás minta van csatolva.

Hosszu estéken legjobb barát a jó könyv!

A legjobb, jobbra angol regények
angol fordításban.

- Atherton Gertrud:**
Sparhawk Patience Ára 2.40 K
- Barret Alfréd Wilson:**
A towerhilli titok Ára 1.80 K
- Bréte Jean:**
A papbácsi és a nagybácsi Ára 1.60 K
- Foley Charles:**
A sárga veszedelem Ára 2.40 K
- Glyn Eltnor:**
A Szirtéken túl Ára 2.80 K
- Gró István:**
Nóbel Árpád kalandjai Ára 2.80 K
- Haggard Ridder:**
Wingfield Tamás Ára 2.80 K
- Hornung W. C.:**
Stingaree Ára 1.40 K
- Kevill-Davies:**
Az Érdekes özegegy Ára 1.20 K
- Korsós Zoltán: Illus Ára 2.— K**
- Krane Anna bárónő:**
Magna Peccatrix Ára 2.80 K
- Lázár István:**
Betúlia virága Ára 1.60 K
- Leroux Gaston:**
A megbabonázott karosszék Ára 1.60 K
- Leroux Gaston:**
Az operaház fantómja Ára 3.— K
- Lewett-Yeats:**
Az árulás utja Ára 1.60 K
- Lewett-Yeats:**
A tűzpróba Ára 2.80 K
- Magnay William:**
Zorka gróf Ára 1.60 K
- Marcia Németországban:**
Ára 2.— K
- Mason H. E. W.:**
A rózsaszínű villa Ára 2.40 K
- Merriman:**
Kidár sátrai alatt Ára 1.20 K
- Miller Eszter:**
Trevarrack lord Ára 1.20 K
- O'Conor Eccles:**
Házassági sorsjáték Ára 2.— K
- Oppenheim E. P.:**
A hatalmasok Ára 2.80 K
- Pemberton Max:**
Lafayette és barátja Ára 1.60 K
- Pemberton Max:**
A gyémántos hajó Ára 3.— K
- Phillip F. C.:** A bűnhődés Ára 1.60 K
- Quiller-Couch:**
A holt ember sziklája Ára 3.— K
- Renaud Joseph:**
A szentmihályhegyi őrdöngős Ára 2.— K
- Sienkiewicz Henrik:**
A hős Ára 1.— K
- Stocpoole H. de Vere:**
A csendes mocsarak Ára 1.60 K
- Sualth J. G.:** Fitzné Ára 2.80 K
- Stoker Bram:** Drakula. Ára 2.— K
- Világ folyása Ára 1.60 K**
- Williamson:**
Az én soffér barátom Ára 2.80 K
- Williamson:**
Benzinó néni Ára 3.— K

Az összeg előzetes beküldése ellenében bármelyiket bérmentve megküldi a Budapesti Hírlap könyvkiadóhivatala. Utánvétellel küldve egy-egy kötet 45 fillérrel drágább.
Kapható különben minden könyvkereskedésben.

A BUDAPESTI ASZTALOS-IPARTESTÜLET védnöksége alatt álló

Buforcsarnok- Szövetkezet

mint az Országos Központi Hírfelkészítő Szövetkezet tagja, VIII., József-körút 28. (Békkocsis-utca sarok), VIII., Üllői-út 18, állandó

lakásberendezési kiállítása

nyitva reggel nyolcz órától este nyolcz óráig. Belépődíj nincsen.

Petőfi

Sándor összes költeményei, új népies és ifjúsági teljes kiadás, egy kötetben a költő arcképpel. Ára vaszonkötésben 2 kor. 40 fillér. Megrendelhető a Budapesti Hírlap könyvkereskedésében.

Közönséges

halandók. Elbeszélések írta Szöllösi Zsigmond. Szöllösinél lelkiismeretesebb író nem igen ismerünk a mai fiatalok közt. Hangja oly közvetlen, oly friss, mintha csak élőszóval mondaná el nekünk kis történelmi. Könnyű, élvezetes, friss hangját nem leháskodásra használja, hanem mondani valót tesz, vele világossá, derültté, kedvesgévvel a komoly igazságoknak akar megnyerni bennünket. A köznap élet, szűkeségében meglátja az apró tragédiákat, drámákat, vigjátékokat, biztos kézzel nyúl a neki való téma után és ha egyszer megfogta, művészi kézzel önti formába. Olvassák el könyveit, vagy és igaz gyönyörűséget szereznek vele maguknak. Ára 3 korona. Fium. egységkötésben 4.80 korona. Kapható a Budapesti Hírlap könyvkiadóhivatalában a pénz előzetes beküldése vagy utánvét mellett.

Leiningen-

Westerburg gróf Levelei és Naplója. A szabadságharc iródoma egyik legérdekesebb és legszébb műve. Több képpel és hasonmással. Megelovenedik előttünk az a nagy másfél esztendő, látjuk az arckokat, a tábornok, a katonák csoportjait, a mint a tábornok körül dínek és a fény megvilágítja arckokat. Es a fény Leiningen és tekintete, mely meglátja és élénk hozza nemcsak a főszenen lebegő vezéralakokat, hanem az alatt összeülő tömeg tipikus példányait. És ezek hű képek, kivált a m' a katonaságra vonatkozik, mert ha a politikai szereplők nemelyikét talán környezete elfogult mértékével ítélte is meg, katonáival szemben nem volt szüksége idegen szemüvegre. Nem istentit katonáit, kiket ötven esztendő iródoma már a legenda ködével övez, hanem olyanoknak rajzolja őket, a milyenek voltak. Annál nagyobb büszkeségünk, hogy a honvédek ez őszinte és katonás lélek megvilágításában is derék, bátor, minta-katonák, kikre büszke és kiket német hazája legjobb harcosaihoz, a Napoleon elleni szabadságharc önkénteseihez hasonlít. Ára három pergamentbe kötve 10 korona. Kapható a Budapesti Hírlap könyvkiadóhivatalában a pénz előzetes beküldése vagy utánvét mellett.

Legujabb! Legujabb!

Idegen szavak és nevek szótára.

A gyakrabban előforduló idegen nyelvű szavak, szólások és rövidítések magyarázatával.

Szerkesztette: KELEMEN BÉLA

Bármily gazdag is a magyar nyelv szókincse, lépten-nyomon idegen szóval jelölünk meg egy-egy fogalmat. Még többször hallunk vagy olvasunk olyan idegen szavakat vagy neveket, melyeknek helyes értelmét hiába keressük, mivel mindaddig nem volt olyan könyvünk, amelyben azoknak nyitára akadunk volna. Ezt a hiányt osztotta el Kelemen Béla, az ismert nevé szótáráról kitűnő munkája, amelyben megvan a keresett idegen kifejezés eredeti alakja, kifejezése, származása és értelme.

Ára kötve 4 korona.

Kapható a Budapesti Hírlap könyvkiadóhivatalában.

Hogy kell befőzni?

Erre a kérdésre felel meg Erzel néni régi, jó hírnevű befőttes könyve, amely immár az 5-ik kiadásban jelent meg. Ebben a hasznos és minden háziasszonynak nélkülözhetetlen könyvecskében nemcsak a gyümölcsök befőzéséről találja meg minden háziasszony a szükséges tudnivalókat, de arról is tájékoztat, hogy sőt főzelékeket és frissen szedett gyümölcsöket hogyan kell télen át friss állapotban megtartani. A ki tehát tart valamit az élektárára, annak jó lélekkel ajánljuk e művecské megszerzését. Ára 2 korona. Megrendelhető a Budapesti Hírlap könyvkiadóhivatalában.



A DIVAT UJSÁG FŐZŐKÖNYVE

a legértelmesebb magyar főzőkönyv. 2800 recept.

Függelék: A beteg ember konyhája.

Ára szines táblába kötve 6 korona.

A MAMÁK KÖNYVE.

A gyermekápolás kézikönyve dióhéjban. Írta: Terday Ferenc dr., az állami gyermekmenhely főorvosa. — Néikülözhetetlen házi tanácsadó.

Ára kötve 3 korona.

A Divat Ujság előfizetői bérmentes küldéssel mind a két könyvet 6 koronáért kapják meg az összeg előzetes beküldésével.

Soványság

egyedüli eredménytől kísért szer a dr. William Hartley tanár amerikai táppora. Soványságok tartós, szép tollastidomokat nyerne...

A gyémántos hajó.

Angol regény. Irta: PEMBERTON MAX. Ára 3 korona, kötve 4 korona 20 fillér.

HA ŐSZÜL A HAJA

használja a hírneves STELLA-VIZET mely nem fest. Kapható egyedül: ZOLTÁN BÉLA gyógyszer-tárában.

Remdelésnél tessék hivatkozni a Divat Ujságra.



KLYTHIA a bőr ápolására, az arc szépitésére és frissítésére. PUDER

Legelőkelőbb toalett-, bál- és szalonpuder, fehér, rózsaszínű vagy sárga. Vegyileg elemezett és jó véleményét mondott róla POHL J. dr. os. k. tanár Bécsben.

TAUSSIG GOTTLIB, főnök toalettesszappanok és illatszerek gyára, cs. és kir. udvari és kamara szállító. Főraktár: WIEN, I., Wollzeile 3.

Kapható: Török József gyógyszer-tárában, Király-u. 12. valamint minden jobb drogéria- és illatszertüzletben.

Házilag szövött függönyökről

száda szerb vásznakról mintákat 80 fillér bélyegért küld Kreznerichné, Törökbecse.

A Modern Könyvtár

legújabb sorozata: Volnovien Ivá srét: A naprafokos hölgy. (Egy velencei álom három fölvonásban.) Márkus László fordítása 60 fillér.

A vonatok indulása Budapest nyugati pályaudvarról.

Table with columns: vonat-szám, indulás, vonat-nome, Délelőtt - hová. Lists train departures to various destinations like Rákospalota, Szeged, etc.

A vonatok érkezése Budapest nyugati pályaudvarra.

Table with columns: vonat-szám, érkezés, vonat-nome, Délelőtt - honnan. Lists train arrivals from various destinations.

A vonatok indulása Budapest keleti pályaudvarról.

Table with columns: vonat-szám, indulás, vonat-nome, Délelőtt - hová. Lists train departures to destinations like Balatonfüred, Sopron, etc.

A vonatok érkezése Budapest keleti pályaudvarra.

Table with columns: vonat-szám, érkezés, vonat-nome, Délelőtt - honnan. Lists train arrivals from destinations like Berlin, Kassa, etc.

Délután

Table listing afternoon train departures with columns for number, time, destination, and type.

Délután

Table listing afternoon train arrivals with columns for number, time, origin, and type.

Délután

Table listing afternoon train departures to destinations like Arad, Tóvis, Mészeg, etc.

Délután

Table listing afternoon train arrivals from destinations like Gödöllő, Budapest, etc.

A vonatok indulása Buda-Csalásfürdőről

Table listing train departures from Buda-Csalásfürdő.

A vonatok érkezése Buda-Csalásfürdőbe.

Table listing train arrivals to Buda-Csalásfürdő.

A vonatok indulása Budapest-Józsefvárosról.

Table listing train departures from Józsefváros.

A vonatok érkezése Budapest-Józsefvárosra.

Table listing train arrivals to Józsefváros.

Délután

Table listing afternoon train departures to Esztergom, Dorog, etc.

Délután

Table listing afternoon train arrivals from Esztergom, Dorog, etc.

A vonatok indulása Budapest-Józsefvárosról.

Table listing train departures from Józsefváros to Gödöllő.

Délután

Table listing afternoon train arrivals from Szolnok, Nagykáta, etc.

1) Vasár- és ünnepnapokon május 15-től közeledik. 2) Csak vasár- és ünnepnapokon közeledik. 3) Vasár- és ünnepnap előtti hétköznapokon közeledik.

1) Érkezik minden kedden, szerdán, pénteken és vasárnapon. 2) Érkezik minden hétfőn, csütörtökön és szombaton. 3) Vasár- és ünnepnapokon május 15-től közeledik.

1) Junius 1-től közeledik. 2) Junius 15-től bezárólag szept. 15-ig közeledik. 3) Csak vasár- és ünnepnapokon közeledik.

1) Minden vasárnap és két ós ünnep második napján közeledik. 2) Junius 15-től bezárólag szeptember 15-ig közeledik.