

DIVAT UJSÁG

Szerkesztőség és Kiadóhivatal: Budapesten, VIII. Kerület, Rökk Szilárd-utca 4. szám.

✿ Az öltözködés művészete. ✿
A fehérneműre, piperére és kézimunkára nézve a legjobb tanácsadó.

Szines divatképek, szabásrajzok és szórakoztató melléklet. ✿ E divatlap a nagyközönség igényeit elégíti ki.

Nyolcoldalas nagy főlapja a legújabb divat ábráit közli. Százszázötven képe jeleníti meg az öltözékek, bluzok, köpenyek, gallérok, kabátok és kalapok újdonságait :: ::

Duplaoldalas szabás-mintaive a már varrni tudónak drága kincs. A ki munkájában megakad, könnyen utbagyarításra lel a szabásmagyarázat bő szövegében ::

Szines divatképe is van a Divat Ujságnak. Azt a célt szolgálja, hogy a divatos kelmék színével megismertesse az olvasót és egyúttal kioktassa, minő színű kelmét minő színű csipkével vagy más egyéb ékeséggel lehet díszíteni. :: ::

Divatos hajviseletnek is sokféle képe van a Divat Ujság mellékletén. Nincs az az arc, a melyhez illő frizurát e képek után ne lehetne választani :: :: :: :: ::

Szines kézimunka-kép is járul a Divat Ujsághoz. A szerkesztőség erre különös gondot fordít, mert célja, hogy az előfizetőkkel megkedveltesse oly tárgyak készítését, a melyek az otthoni barátságossá, kellemessé teszik :: :: :: :: ::



Monogram-Album című külföldi lapja legdivatosabb monogramok rajzainak természetes nagyságával kedveskedik az előfizetőknek. A keresztlítésű, valamint a himzett monogramok sok száza van egy-egy évfolyamban :: :: :: :: ::

Kézimunka-melléklete híres s ugyszólván a legkedveltebb az egész országban. Számtalan polgári és felsőbb leányiskolában hasznos tanító-eszköznek bizonyult s mintái közkedveltségre tettek szert :: :: ::

Tündér Ujjak című lap is egészíti ki az ujságot. Nyolc oldalán szebbnél-szebb iparművészeti munkákkal ismerteti meg a tudnivalókat. A faégetés, selyemfestés, bőrmunkák sokféle rajza s magyarázó szövege telíti meg a lapot :: :: :: :: ::

A Szórakoztató mellékletben, mely minden számhoz jár, közöl elbeszélést, néket érdeklő iránycikkeket, sok hasznos tudnivalót, gazdag háztartási rovatot, négyesületekről beszámolót és szerkesztői üzeneteket :: ::

Ruhamintát is ad a Divat Ujság muszlinból szabva, összeférelve s csak azért az árért, a melybe az a kiadóhivatalnak kerül. Elsőrangú szabóműhely foglalkozik a megrendelések teljesítésével :: ::

A DIVAT UJSÁG minden hónapban kétszer jelenik meg. Előfizetési ára nagyon olcsó. Negyedévre 2 K 20 f. Félévre 4 K. 40 f. Egész évre 8 K 80 f.

A Divat Ujság tartalomjegyzéke:

Divatos kalapok: 1., 2., 9., 43—45. kép.
 Sikkes egyszerű nyári ruhák: 11—13., 65—67., 97. kép.
 Divatos bluzok: 19—20., 30—32. kép.
 Célszerű aljak: 16—18. kép.
 Fiatal leánynak való ruhák: 35., 38., 49., 60—62. kép.
 Látogató vagy alkalmi ruhák: 39., 46—48., 52., 98—99. kép.
 Menyasszonyi ruhák: 53—55. kép.
 Gyermekruhák: 36—37., 73., 79—83., 92. kép.
 Pipere cikkek: 3—6., 74—78., 87—88., 89—91., 93—94. kép.
 Fehérmű és pongyola félék: 10., 25—26., 68—70. kép.

Szórakoztató melléklet.

Alkonyat. Irta Szendéné Dárday Olga.
 A jövő század novellája. Irta S. Bokor Malvin.
 Lady Jane Grey. Irta: Magyar Margit.
 Az iskolában. Irta George Rodenbach.
 A tábornok kalapja. Irta: Don Ridrognes y Alcantes.
 Lucifer. Irta: Anatole France.
 Az élet utai. Regény. Magyarra átdolgozta Zempléni Gyuláné.
 Rendes rovatok: Nőegyesületek. — Kozmetika. — Kertészet. — Háztartás. — Házasság. — Szerkesztői üzenetek.

Egyéb mellékletek.

Kézimunkamelléklet.
 Szabásmintáiv.
 Színes divatkép.

A Hargita alól...

Székelyföldi történetek.

Irta: Jakab Miklós. Ara: 3 korona.

Kapható a Budapesti Hírlap Könyvkiadóhivatalában.

A hat tagozatból álló
Debreceni
Kereskedelmi Tanintézet
Fiu felső kereskedelmi iskolájának
 41-ik tanéve,
Női felső kereskedelmi iskolájának
 5-ik tanéve,
Női kereskedelmi tanfolyamának
 15-ik tanéve
f. é. szeptember 6-án nyílik meg.
 A fiu és női felső kereskedelmi iskola három évfolyamu, a női kereskedelmi szaktanfolyam egy évfolyamu.
 A fiunövendékek középiskolai három **fiu-internátusban**, a leánynövendékek pedig a tanintézet **leány-internátusában** nyerhetnek elhelyezést.
 Bővebb felvilágosítást ad az intézet prospektusát kívánatra megküldi az igazgatóság.

Svájci himzést
 saját gyártmányut
 női-, gyermek- és ágyfehéreműhöz, valamint menyasszonyi kelengyéhez küld vámmentesen magánosoknak:
WAPPLER & GROB
 St.-Gallen M. 5. Svájc.
 Tessenek mintát kérni.
 Levélpórtó 25 fillér. Levelezőlapra 10 fillér.

Kifogástalan minőségű, árammegtakarító izzólámpákat
 (Wolfram Tungstram) szállít:
Gärtner Ágoston
 V., Wurm-utca 3. Telefon 95-33.

+ Csak hölgyeket érdekli +
Első magyar női egészségügyi és testápolási cikkek szaküzlete.
KELETI. Bpest, IV., Koronaheroog-u. 14/16. az. (Gr. Szapary - udv.)
 A cég saját gyártmányú és külföldi különlegességei: **Haskötők** az összes altesti bántalmak ellen. Eredeti párisi tűzők és melltartók éptermétek részére, valamint kiegyenlítőfüzők ferde nővéssék számára. Cs. és kir. szab. sörökötök. Egyenestartók. Hygienikus habbajkötők. Gummi-harinyák. A legkiválóbb francia és amerikai női övszer-különlegességek! Uj! Auto Vaginal Spray. Uj! Irrigátorok, bidék, valamint az összes betegápolási cikkek. — Csak szakavatott női kiszolgálás. Mérsékelt és polgári árak. Képes árjegyzék ingyen és bérmentve.

Minden rendszerű, legjobb gyártmányú **varrógép-, kötőgép- és kerékpár-raktár.** Alapított
Hollub János utóda Fehér Andor
 Budapest, IV., Magyar-utca 12—14. sz. Varrógép-, kötőgép- és kerékpárjavító-műhely. Telefon 48—08.

Szépségghibák




Azokat a szépségghibákat, melyekről ebben a hirdetésben szó van, mindenki ismeri. Tehát senkisémet tévedhet, hogy milyen szert válasszon és rendeljen nálunk.
 Olyan szépitőszert, mely minden szépségghiba ellen jó legyen, nincs és józan ésszel el sem képzelhető.
 Mi azokat a komoly és ártalmatlan szereket, melyeket intézetünk alapítója és főorvosa, **dr. Jutassy József** bőrgyógyász, egyetemes orvostudor, egészségügytanár ur 20 évi tapasztalatában kipróbált és ismeretes sikereivel alkalmazott, a szépségghibák alapoka szerint csoportosított és készletekben árusítottuk.
 Egy-egy készletben többféle szer van és kimerítő használati utasítás, mely arra is megtanít, hogy az illető szépségghibának mi a belső oka és ott van mindjárt az orvosi tanács is ellene.
 Nálunk senki sem dobja ki a pénzét, mert szereink biztosan meghozzák azt az eredményt, melyet ígérünk. Gyógyítótézetünk hírneve és virágzása ezen a szoliditáson alapszik.
Egy készlet ára 10 kor. Postai rendelés legjobb utánvétellel.

Szépségápolás alatt a bőrnek célszerű és rendszeres ápolását kell érteni. Intézetünk bőrápoló szereit 20 év alatt rengeteg nő használta és a legmagasabb korig üdék, fiatalosak, ráncmentesek maradnak.
 Dr. Jutassy-féle

Bőrápoló készlet kérendő vagy rendelendő. Kényes, hámló-bőr ápolására páratlan.
Bőrfoltok elmulasztására a dr. Jutassy-féle
Bőrkoptató készlet való, melynek szereit feltűnés nélkül mulasztják el a szeplőt és májfoltokat és hófehérré teszik az arcot, a nyakat, a kezeket.
Bőrbajok ellen a dr. Jutassy-féle
Bőrgyógyító készlet való, melynek szereit gyógyítják a mitesszereket, a pattanásokat, a bőrlikacsokat, a vörös orrot, a vörös kezecet, a pirulást és mattá teszik az arcot.


Archámlasztásra a dr. Jutassy-féle
Bőrhámlasztó készlet való. A hámlasztás körülbelül egy hétig tart. Nem jár fájdalommal, de olyan feltűnő, hogy el kell bujni. Azért csak olyan arcokra való, melyeken egyszerre több szépségghiba van, pl. régi pórusok, pattanásnyomok, szeplő, májfolt, lencsefolt, sebhely, himlőhely vegyesen. Bámulatos megtisztulás és megítjódás az eredmény.

Hajbántalmak ellen a dr. Jutassy-féle
Hajgyógyító készlet való, melynek szereit megszüntetik a hajhullást, megakadályozzák a kopasz-ságot, a hajtörést, hasadást, hajmolyt. Számítalan férfi és nő hálás nekünk ezen szereinkért.

Archajak ellen a dr. Jutassy-féle
Szörvesztő készlet szolgál. Ezen készlet szereit nem pusztítják ugyan ki örökre a fölösleges szőrnövést (mert ez csak személyes orvosi kezeléssel lehetséges), hanem gyengítik azt, szinte láthatatlanná teszik és szükség esetén alkalmazva, ártatlan módon lecsupaszítják az arcot, a karokat, vagy a test bármely részét.

Hajfestésre a dr. Jutassy-féle hajfestékek, szőke, világosbarna, sötétbarna és fekete színben kaphatók. Ezidőszert a mi hajfestékünk a legtökéletesebb, mert a jelzett szín biztosan bekeverkezik, lehetetlen színárnyalatok nem jönnek létre, nem piszkít, a fejbőrt nem fogja, olyan tartós, hogy 3—4 hónapban kell kissé utánfesteni s ami fő, nem kell hozzá idegen segítség. **Egy adag 10 K.** Cim:

Kozmetikai Gyógyintézet Budapest, IV., Kossuth Lajos-utca 4. 1. emelet.



A Divat Ujság megjelenik havonként kétszer, minden hónap elején és közepén. Szerkesztősége és kiadóhivatala: Budapest, VIII. ker., Rökk Szilárd-utca 4. sz. Előfizetéseket csakis naptári 1/4, 1/2, 3/4 és egész évre fogad el bármelyik hazai könyvkereskedés, meg a kiadóhivatal.

negyed **2 kor. 20 fill.** postai ostendőre szétküldéssel.

Minden számban szórakoztató melldíjat és kétfoldos szabásmintát. Havonként színes divatkép és kézimunka-melldíjat. Havonként váltakozva a nyolcfoldos Tündér Ujság iparművészeti újság, Csalsdi Monogram-lap lapjai és színes kézimunka-lap.

Divatcsevegés.

Rég elmúlt időkben, hagyományként maradt ránk a divat, hogy a menyasszonyt díszesen öltöztessük fel lakodalma napján. A szokás nem változott, csak legfeljebb a díszítés módja, aszerint, ahogy azt a divat megkívánta. — A menyasszonyi ruha legpompásabb talán a reneszánsz korban volt és legegyszerűbb napjainkban, a maga tiszta fehérségében. Díszre alig van; kevés fehér selyem, lapos himzés és minél kevesebb malin-, tüll- vagy santilly-csipke. A derekat és a redőzött alját gyakran díszíti élő mirtusfüzér, ami leírhatatlanul szép és fiatalos dísz. Egyébként azon vannak, hogy a ruha anyagának legyen meg a kellő hatása, melynek simulékony lágy-sága a maga teljes egészében érvényesül az alj redőzésében. A viszonyoknak megfelelően varrják selyemből, félselyemből vagy pamutból. Akármelyikből találhatni olyan lágy, simulékony fajtát, amely bármely tekintetben kielégítheti a legkényesebb ízlést is. A selyemszövetek közt kedvelt a sarmóz, kínai krepp és a fényes szatin-liberti, amelyre szoktak brokátos selyem vagy bársonyszalagot tűzni. Nagyon díszíti a menyasszonyi ruhát a csipke felső ruha, mely értékesen szép, ha valódi csipkéből készült, de tetszetős lehet bármely csipkeutánszabóból is. — A nagyon fiatal menyasszony ruháját sifonból, voál-ninonból és markizettből varrják, no meg az oly tetszetős fél-selyemből. A most divatos fél-selyem-félék aránylag csekély áron szerezhetők meg, a viseletben nagyon célszerűnek bizonyulnak és a szemnek alig különböznek a tiszta selyemtől. A sima félselyemen kívül van mintás, kreppes és kissé szélesebb bordázott. Kedvelt a pamut-krepp is; a kasmírnak, pamut-batiztnak és szatinnak selymesítőnyű a felülete. Aki a célszerűséget keresi, poplén választ, mely igen jónak bizonyul a viseletben és utóbb még meg is lehet festeni. Könnyű anyagnak ajánlatos a sima és mintás grenadin.

Míndez a felsorolt anyag bizonyítja a szövőipar tökéletes voltát és ezt megbecsüli a divat is. Mai nap-színre barbárságnak tetszenék, ha a szövetet, úgy mint azelőtt, apró darabokra elszabdálnák. Ezért az alját minél kevesebb szélből szabják; sőt rézsut is feldolgozzák, úgy hogy az alj darabból készíthet. A divatnak megfelelően a menyasszonyi ruha is, amint azt *Holzer* láttuk, hasított és redőzött; a derék leginkább elől kapcsos és többnyire fűszerű; látunk rajta laza kimonóformát félhosszu vagy hosszú ujjal és ez a laza forma buggyosan esik az övre. Kedvelt a feltűzött uszály, mely megkönnyíti a ruhának későbbi átalakítását; de egyformán divatos a csücskös, kerek vagy szögletes uszály. A feltűzött uszályt csak könnyű selyemmel szabad bélelni, de természetes járuléka a belső csipkefodor.

A menyasszony legszebb dísz: a mirtuskoszoru és fátýol nem mutat valami nagy változást. Keskeny mirtusfüzér vagy két kis koszoru tartja a főkötőszerűen tűzött fátýolt, mely lehet olcsóbb vagy drágább csipke, de lehet egyszerű tüll is széles szegéllyel. Tüll- vagy csipkeplisszé, melyet az előli részbe illesztnek és az arcot mintegy bekeretezi, még inkább főkötőszerűvé teszi ezt a fátýoldást. A bokrotát rózsából, mirtusból, szegfűből vagy gyöngvirágból kötik össze, tülllel fátýolozzák le, míg hosszú szalag lóg le róla. De akármilyen virágból kötik is, nagyon lazának kell lennie. Kiegészíti a menyasszonyi öltözéket az elegáns batizst alszoknya nagyon szűk fodorral, lyukacsos himzés vagy valansien-csipkedíszsel; selyempipő és harisnya.

Nem kevésbé fontos kérdés az ezüst-menyasszonyok ruhája, ha második esketűjét is ünnepélyes keretben akarja megtartani. Nagyon sok elegáns és egyszerű szövet van a rendelkezésére az ezüsttel átszőtt brokátból az egyszerű gyapjuszövetig. Legkedveltebb szín itt is a fehér, mely a még fiatalos ezüstmenyasszonyt csakúgy szépíti, mint huszonöt évvel ezelőt. Divatos még erre a célra az ezüstszürke és világos lila. Hatásos a brokát, damaszt, moár-antik és velur-sifon; egyszerűbb a sima selyem, szatin-liberti, szatin-düszessz és sarmóz. Moáré kapható félselyemben is, van továbbá epinglé, kreton, sima és mintás félselyem nagyon szép kivitelben. Gyapjuszövetet csak szürkében készítenek erre a célra; kedvelt a kasmír, szatin, mohér és poplén. A ruha formája, mely uszályos, egészen a divathoz alkalmazkodik; minden délutáni vagy alkalmi ruha, aminőt a Divat Ujságban bemutatunk, megfelel a célnak. A cipő többnyire megfelel a ruha anyagának, de szép a lakkcipő is.



1. sz. Nagy florentini kalap.

1. sz. Nagy florentini kalap.

A széles karimájú florentini kalapot jobb oldalt nagy rózsaszínű rózsabokrétá díszíti fekete bársonyszalaggal.

2. és 2a. sz. Látogatórúha fiatal asszonynak.

Anyag: 4 1/2 m. hosszú, 110 cm. széles gyapjuszövet; 1 m. hosszú, 45 cm. széles selyem; 50 cm. hosszú, 50 cm. széles fehér selyem; 10 gomb; kevés csipkeszövet.

A későbbi kibővíthetőséghez célszerűen szabott ruhát könnyű gyapjuszövetből szabjuk. Az alj előli lapja szélesen borítja az oldallapot. A felső szélét húzókoroccal látjuk el. A kazák alaku derekat a belésderekra dolgozzuk, amelybe pántszéllel varrjuk a hosszú szűk ujjakat. A derék felsőszövetének széleit szürke selyempánt határolja, épp úgy mint az előli pántra nyúló lebbenyrészeket is. Derékban, a feltűzött selymesíkba húzókorocot huzunk, amely hátul gombokkal felerősített lapporánc alatt végződik. Az előli kapcsolást kemény csokor takarja. A fehér selyem lehajtott gallérral határolt, ugyanilyen mellény derékig és oldalt szélesen a derekrészek alá nyulik, hogy később kiszélesíthető legyen. A mellényt gomboljuk. A betétet és állógallert csipke öléből szabjuk.

8. sz. Uj szabású díszgallert kezihimzéssel.

Anyag: 35 cm. hosszú, 110 cm. széles vászon. A fehér vászongallert laposhimzés, szaróltés és hurkolás díszíti. A 64. fig. szerinti alsórész a 63. fig. szerint szabott állógallérhoz varrjuk lyukacsos szegéllyel. A felső szélét, valamint a hajtókát a hajtás vége mentén kihajtjuk.

9. és 10. sz. Háromnegyed hosszú kabát és ingnadrag.

Anyag a 9. és 10. sz. hoz: 2 1/4 m. hosszú, 130 cm. széles gyapjú ripsz; kevés fehér posztó; 9 fehér szaru karikás gomb; 25 selyemmel befűtött gyűrű; 3 m. hosszú selyemkordel. A szabása szerint retorm viseletre is alkalmas sötétkék gyapjuripsz kabátnak felső részét igen megrövidítjük és feltűzött lebbenyrészekkel töldjük meg. A hátrészt hátul közepen végig szabjuk, a hátsó lebbenyrészek pánthajlata erre átnyúlnak, míg a hátrészt lent a lebbenyrésre tűzzük. A feltűzött raglán ujjakat széles felsőszövet hajtókák határolják. A kabatrészeket elől szélesen egymásra gomboljuk. A szövetből vágott pántokat selyemgyűrűkön át húzott zsinórozás díszíti, a végén gombra gombolva. A hajtókát felsőszövet és himzett légy, a lehajtott gallert fehér posztó díszíti.

Anyag a 10. számhoz: 2 1/4 m. hosszú, 84 cm. széles batizst; 2 1/4 m. hosszú, 2 cm. széles színes selyemszalag.

A testhezálló elegáns ingnadragot laposhimzés, szaróltés és hurkolás díszíti. Az

Szabásminták megrendelését közvetlenül a Divat Ujság kiadóhivatalába kell címezni: VIII., Rökk Szilárd-u. 4.



ingaljat három részből szabjuk, ezért szabás előtt a 145a. és b. fig. szerinti részeket N-től O-ig; a 145c. és d. fig.-át pedig P-től Q-ig és végül ezen két részt R-től S-ig egyesítjük és ezután két részbe szabjuk. Az előrajzolt bevarrásokat kivágjuk s a széleket lyukacsos szalaggal egyesítjük. A hátsó varrás kidolgozása után a túlérő rövid haránt széleket bevarrjuk s a 40 cm. hosszú láthatatlan gombolás számára a jobb szél alá gomblyukpántot, a bal szélhez pedig 2 1/2 cm. széles gombos pántot varrunk. Az alsó behúzott szélét lyukacsos szalaggal egyesítjük, a 146. és 147. fig. szerinti foglalóval. Anadrág száraiból vágott



3-4. sz. Kis divatos esikpegallér.

pántokat és a foglalt hurkoljuk. A szalag áthuzhatása végett a nyakkivágáson és a nadrágszárakon 1 1/2 cm. hosszú lyukakat hurkolunk 2, illetve 5 cm.-nyi közökben.

Kész szabás szám 8613. II. és III. nagyságban kapható. 2-2a. sz. Látogatórúha fiatal asszonyoknak.



Anyag: 3 1/4 m. hosszú, 110 cm. széles froté; 1/2 m. hosszú, 110 cm. széles krepp; 1/4 m. hosszú, 6 cm. széles bársonyszalag; 1/2 m. hosszú, 2 cm. széles szalaggal áthuzott betét; kevés pettyes tül; 11 gomb; 60 cm. hosszú zsinór.
A piskótaszínű froté ruha aljának jobb lapja elől a bal borítja. Elöl a feltűzött széle alá 6 cm. széles fehér krepp szegelet tűzünk, amelyet sötétkék gombok és zsinórozás díszít.



Kész szabás szám 8614. II. nagyságban kapható. 9-9a. sz. Háromnegyed hosszú kabát gomb- és zsinórdíszsel.



5-6. sz. Két divatos esikpegzsabó.



7. sz. A 13. sz. ellenkező oldalról.

8. sz. Ujszabású díszgallér himzéssel. Szab.: mintaiv 22. X. sz., 63-64. fig.

A lapokat hátul három hátrafelé fektetett ráncba vasaljuk, amelyeket 30 cm. hosszán letűzünk. A hátul kapcsolt bluzderék előli részeit szegély alatt egymásra fektetjük és gombokkal, valamint hurkokkal díszítjük. A fehér krepp gallért kék himzett nefelejtszpontok díszítik. A húzott tülletet lyukacsos szegély határolja. A sima látűzött ujjakat szegélyezett, gombbal kivarrt kélő határolja. Az esárpöv sötétkék.

16. és 16a. sz. Bluzalj.
Anyag: 2 1/4 m. hosszú, 110 cm. széles gyapjúkrepp; 4 gomb. Az erős fehér gyapjúkrepp alj jobb előli lapja szélesen borítja a 4 cm. széles ráncba tűzött bal lapot. Elöl szövetgombokból és himzett „légy”-gyel szegett gomblyukakból való hamis gombolás díszíti. A keskenyen áttűzött oldalsó varrásokba csipőpántokat foglalunk, amelyek övszerűen megkeskenyednek. A bal hátsólapot egy ráncba varrjuk és a jobbra áttűzzük.

20. és 20a. sz. Kreppbluz.
Anyag: 1 3/4 m. hosszú, 100 cm. széles krepp nézs; 3 m. hosszú, 2 cm. széles horgolt betét; 1/2 m. hosszú, 4 cm. széles pikkelyes szalag; 12 horgolt gomb; fehér himzőfonal; fekete selyem nyakkendő.
Az izléses szabású, fehér krepp nézs bluzt elől horgolt betét díszíti. A betétet a 7. számú Divat Ujság 22. számú képén láthatjuk, de a hat légszem helyett csupán három horgolunk. A 123. és 124. fig. szerinti előli és hátrészt, valamint a 126. fig. szerinti alsó ujjrészt jelzés szerint ráncokba rakjuk. Az előli, nyomógombbal való kapcsolás miatt a jobb előli szél a középső vonal szerint behajlítjuk s a balra átgomboljuk. A laporsáncok középen összeérnek. A díszet gombok egészítik ki. A bluz pöttyögős s azért hátul a derék alatt 3 cm.-nyire szalagot varrunk rá, amelyet elől összekötünk. A bluzrészeket a 125. fig. szerinti vállrészsel egyesítjük; a varrást horgolt betét takarja. A 126. fig. szerinti alsó ujjrészt az ujjak alá tűzzük. A hasítékot a dupla vonal szerint dolgozzuk ki s a széleit beszegjük. Az alsó szélét behuzzuk és 6 cm. széles foglalóba foglaljuk. A hajtókát a 130. fig. szerint szabjuk. Ezt, a 128. és 129. fig. szerinti gallérhoz és hajtókához hasonlóan, a külső szélén betétet és himzett pontokkal díszítjük. A gallért és hajtókát a 127. fig. szerinti duplán vett foglalóba foglaljuk.



Kész szabás szám 8615. I. II. és III. nagyságban kapható.

10. sz. Kézszel varrt ujszabású ingnadrág kézhimzéssel. Szab.: mintaiv 22. XXV. sz., 145-147. fig.

26. és 26a. sz. Elegáns pongyola.
Anyag: 2 1/4 m. hosszú, 80 cm. széles fehér vaszon; 4 m. hosszú, 4 cm. széles parasztos szalag.
A csinos pongyolát finom, fehér vászonból szabjuk és a lyukacsos himzés díszét közepesen erős D. U. C. fonállal dolgozzuk ki. A 136. fig. szerint, a behajtás tekintetbe vételével, lebbennyel szabott előli részt elől oldalt csillagig behuzzuk, azután a 137. fig. szerinti hátrészt és a 138. fig. szerinti lebbenyrszt varrjuk hozzá. A hátrészt kereszt és pont szerint ráncoljuk és azután a ha-



14. sz. A 11. szám hátképe.

15. sz. Körülhorgolt, selyemmel behúzott vattatekeres gréló, nyakkendő és esárpégek díszítésére.

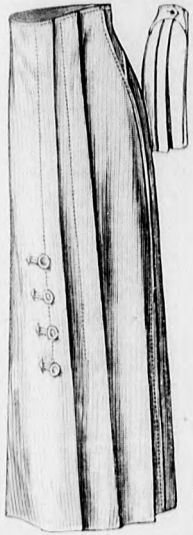


Kész szabás szám 8616. II. és III. nagyságban kapható. 11. sz. Frotéruha. Ehhez 14. sz.

Kész szabás szám 8617. I. és II. nagyságban kapható. 12. sz. Egyszerű ruha mintázott muszlinából. Szab.: magy. és hátkep; mintaiv 22. IV. sz., 22-32. fig.

Kész szabás szám 8618. II. és III. nagyságban kapható. 13. sz. Ruha csikos szövethől elűtő foglalással. Ehhez 7. sz. Szab., magy.: mintaiv 22. III. sz., 17-21. fig.

Bluzok, aljak, pongyolakabátok és sportfűzők.



Kész szabás szám 8619. I. és II. nagyságban kapható. 16-16a. sz. Bluzalj-rakott részec.


kokon tarka paraszti szalagot húzunk át, amelyeket a végükön rozettába kötünk. A gallért a 140. fig. szerint szabjuk. A pongyolát elől hurkokkal és gyöngyházmombokkal gomboljuk. A külső széléit iverzeten hurkoljuk.

31. és 32. sz. Két bluz.

Anyag a 31. számhoz: 1 1/2 m. hosszú, 120 cm. széles froté; 40 cm. hosszú, 45 cm. széles selyem.

A fehér frotébluzt a 46-50. fig. szerint szabjuk. A 47. fig. szerinti előli részét jelzés szerint behúzzuk és szám szerint a 46. fig. szerinti vállpánt alá tűzzük. A 48. fig. szerinti hátrészt kereszt és pont szerint egy laposráncba tűzzük. Az ujjakat a 49. fig. szerint szabjuk, az alsó rész felső szélét figyelembe véve; az alsó húzott szélüket 12 cm. széles, egyenes kézelő határolja. A lehajtott gallért a 50. fig. szerint duplán vett szövettől szabjuk. Az előli széleket közepén egymásra hajtva gomboljuk. Hozzá feketé selymnyakkendő. Anyag a 32. számhoz: 1 1/2 m. hosszú, 100 cm. széles voál; 2 m. hosszú, 4 cm. széles himzett voálbetét; 4 1/2 m. hosszú, 2 cm. széles vert csipkebetét; 8 úvegomb; 1 m. hosszú lyukacsos szalag.

A fehér gyapjú voálbluzt himzett voál



Kész szabás szám 8642. 42 és 48 cm. nyakbőség. 21-24. sz. Négy divatos férfigallér.


és vert csipkebetét díszíti. Az elejét felváltva keskeny hengerezgélyek és szélesebb szegélyek díszítik a betétekkel felváltva. Az ujjakat főt közepén ehhez hasonlóan díszítjük. A hátrészt szegélyekbe varrjuk. A szögletes ujjhajtókákat és a lehajtott gallért voálból és vert csipkebetéttől szabjuk. A voálba feketé gyűrűt és himézünk. A bluzt elől laposránc alatt gomboljuk.

35. és 38. sz. Egyszerű muszlin és gyapjúkrepp ruha.

Anyag a 35. számhoz: 3 m. hosszú muszlin; 1/2 m. hosszú sima, 1/4 m. hosszú szegélybe varrt batiszt, egyenként 80 cm. sz.; 1/4 m. h. 50 cm. sz. zöld selyem; 1/2 m. h. 4 cm. sz. pantonú himzés; 5 kicsi gyöngyházmomb; zöld himzett fonál.



27-29. sz. A 38., 35. és 65. szám háta.



Kész szabás szám 8620. III. és IV. nagyságban kapható. 17-17a. sz. Bluz- vagy korszűmálj kövérebb alakra. Szab., magy.: mintáiv 22. V. sz., 33-37. fig.

Kész szabás szám 8621. I. és II. nagyságban kapható. 18-18a. sz. Alj-ránc- és gombdísz. Szab., magy.: mintáiv 22. XX. sz., 120-122. fig.

A hátul kapcsolt zöld-fehér csikos muszlinruhát zöld selyem és fehér batiszt díszíti. A betétet a 113. fig. szerint szegélybe varrt batisztból szabjuk. A nyakkivágást, valamint jobboldalt a betétet gombos, csipkés rész díszíti. A 114. fig. szerinti előli részt selyemszegély felett a betétre tűzzük vagy pedig, hogy a betétet könnyebben moshassuk, nyomós gombokkal kapcsoljuk fel. A 116. fig. szerinti ujjakat keskenyen a szegéllyel ellátott karöltő alá tűzzük. A 117. fig. szerinti ujjhajtókán, valamint a 118. fig. szerinti galléron netelejtspontokkal varrjuk fel a 3 cm. széles szegélyt. A gallért jobboldalt részsut varrással varrjuk fel és balra átkapcsoljuk. Az aljat a kis 119. fig. szerint szabjuk. A bal aljlapot csupán a középső vonalig szabjuk s a túlerő szél alatt a jobb lapra erősítjük; hátul kereszt és pont szerint laposráncba rakjuk, amelyet 40 cm. hosszán letűzünk. Az alj felső szélét egyébként behúzzuk. A 6 cm. széles ráncolt selymövet hátul csokorba díszíti.

Anyag a 38. számhoz: 4 1/2 m. hosszú, 110 cm. széles gyapjúkrepp; 6 1/2 m. hosszú, 1 cm. széles vert csipkebetét; 2 m. hosszú, 8 cm. széles selyemszalag. A fákó rózsaszínű, hátul kapcsolt csinos kreppruhát fekete libertiszalag és fekete műselyem laposhimzés díszíti, amelyet kész mintás pánt is helyettesíthet. A bluz és alj alsó részét laposráncokba rakjuk. A csipőpánt s a derék kimonó vállpántjának széléit himzés és tisztán beékelte vert csipkebetét díszíti. Betétet varrjuk fel az újdudorokat is és határoljuk a 6 cm. széles foglalót. A liberti szalagövet hátul csokorba kötjük. A nyakkivágást vert csipkebetét határolja.

39. és 39a. sz. Raha esküvőre.

Anyag: 3 1/4 m. hosszú, 100 cm. széles sarmóz; 4 1/4 m. hosszú, 45 cm. széles csipkebetét; 5 1/2 m. hosszú, 4 cm. széles csipkegalon; 40 cm. hosszú, 100 cm. széles sítón; 2 1/4 m. hosszú, 12 cm. széles szalag.

A vizekszíni elegáns sarmóruha esküvőre



Kész szabás szám 8622. I. és II. nagyságban kapható. 19-19a. sz. Kreppbluz szegély- és gombdísz. Szab., magy.: mintáiv 22. XXII. sz., 131-135. fig.

Kész szabás szám 8623. II. és III. nagyságban kapható. 20-20a. sz. Kreppbluz. Szab.: mintáiv 22. XXI. sz., 123-130. fig.

vagy bármely más ünnepélyes alkalomra felel meg, fehér santillicsipkeszövet borítja. Az alj kis uszályba nyulik és elől jobboldalt könnyű ráncokba tűzzük, amelyek a varrásba fekszenek. A selymderéknek kék sítón mellényre vannak, melyek elől és hátul keresztelődnek.

Fölötte nyílnak szét a csipkederékreszek, hozzá vágott és lent kibövellő ujjakkal. A derékreszek folytatása adja látszólag a hátul megnyuló tunikát. A csipkeszövet széléit applikált santilligalon határolja. A tunikát hátul jobboldalt az övből kinyúló nagy fákó rózsaszín szalagcsokorral végződő szalagvégek alatt, kecses ráncokba tűzzük. Elöl az övet rózsaszín rózsza díszíti.

43-45. sz. Három új csipkekalap.

Az új kalapok épp oly csinosak, mint amilyen díszesek és főleg könnyű ruhákhoz illők. Mind a három kalap drót alapra van dolgozva, közepesen magas fejrészszel, amelyet háromszorosan vett túll borít. A különböző szélességű karimákat húzott túll borítja. Az első széles karimájú 43. sz. kalap szélét húzott valansienecipke határolja. A karimáját szép csipke borítja elől baloldalt pedig kicsi tarka szövetrozsza bokréta. A fejrésztráncolt, sötétlila pánt veszi körül, hátul csinos csokorba



Kész szabás szám 8630. I., II. és III. nagyságban kapható. 34. sz. Reform vállfűző. Ehhez 64. és 64a. sz. Szab., magy.: mintáiv 22. XXVI. sz., 148-156. fig.

Kész szabás szám 8624. 33-33a. sz. Utazó és sportfűző. Szab., magy.: mintáiv 22. IX. sz., 55-60. fig.

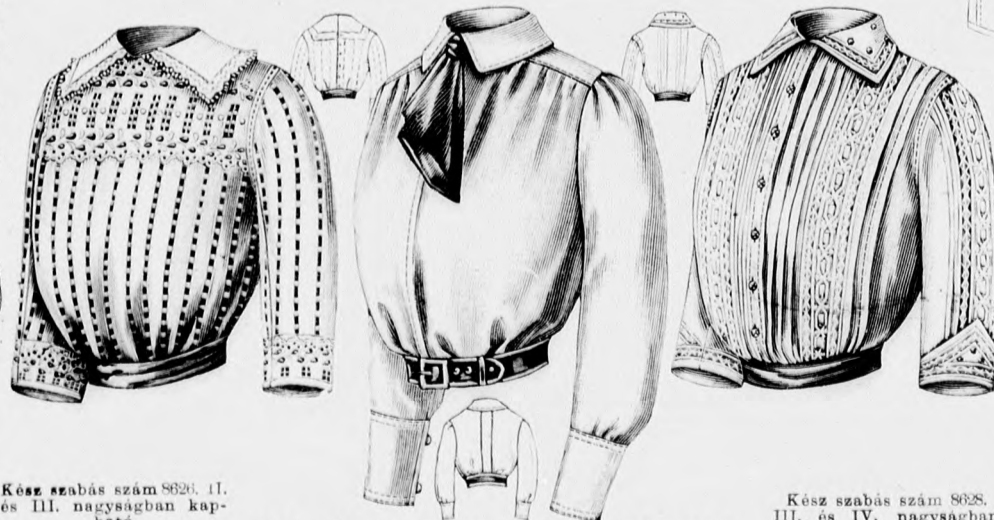
kötve. A 44. sz. kalap karimáját túllcsipke borítja szélesen; a fejtét kerekre behúzott, pettyes túll és sima cseresznye-vörös szalag veszi körül. Hátul nagy csokor díszíti. Az utolsó kalap fejtét csipkeszövettel húzzuk be; a túll alap igen keskeny karimáját két 6 és 9 cm. széles túllplisszé borítja. A halvány mezei virágbokréta és fekete bársonyszalag díszíti.

46-48. sz. Három látogatóruha. Anyag a 46. sz.-hoz: 4 m. hosszú, 110 cm.



Kész szabás szám 8624. II. és III. nagyságban kapható. 25-25a. sz. Egyszerű pongyolakabát. Szab., magy.: mintáiv 22. XXI. sz., 141-144. fig.

Kész szabás szám 8625. I. és II. nagyságban kapható. 26-26a. sz. Elegáns pongyola. Szab.: mintáiv 22. XXIII. sz., 136-140. fig.



Kész szabás szám 8626. II. és III. nagyságban kapható. 30-30a. sz. Bluz himzett szövettől. Szab., magy.: mintáiv 22. VIII. sz., 51. és 54. fig.

Kész szabás szám 8627. 88 cm. felsőbőség, I. nagyságban kapható. 31-31a. sz. Sportbluz nyakkendővel. Szab.: mintáiv 22. VII. sz., 46-50. fig.

Kész szabás szám 8628. III. és IV. nagyságban kapható. 32-32a. sz. Bluz betét- és szegélydísz. Szab.: mintáiv 22. sz., 131-135. fig.

Látogató-, odalmi- és



Kész szabás szám 8631. I. és II. nagyságban kapható. 35. sz. Egyszerű muszlinruha batistdíszszel. Ehhez 28. sz. Szab. mintáiv 22. XIX. sz. 113-119. fig.



Kész szabás szám 8632. 1-2, 2-4 és 4-6 éveseknek. 36. sz. Kabát 2-4 éves fiúnak. Szab. magy.: mintáiv 22. XXIX. sz. 167-172. fig.

Kész szabás szám 8633. 4-6 és 6-8 éveseknek. 37. sz. Öltözék 6-8 éves leányknak. Szab. magy. és hátkép: mintáiv 22. XXVIII. sz. 161-166a. fig.

Kész szabás szám 8634. I. és II. nagyságban kapható. 38. sz. Ruha pamutkreppből könnyű himzessel. Ehhez 27. sz.



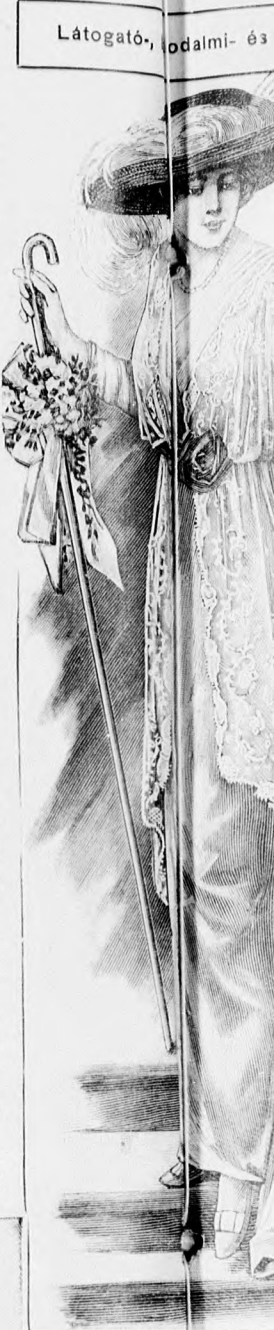
öltés díszíti. A betétet a 93. fig. szerint felsőszövetből szabjuk. A derék részt az ujjakkal a 94a., b. és c. fig. szerint szabjuk s a hasíték vonala mentén A-tól B-ig és C-től D-ig egyesítjük. A külső ujjvarrás kidolgozása előtt a felsőujjakon kereszt és pont szerint ráncokat varrunk. Az ujjhajtókákat és a gallért a 95. és 96. fig. szerint duplaszövetből szabjuk. Mintánkon fehér selyemhímzéssel díszítjük. A gallért egy jobboldalt felvarrt, balra átkapcsolt pánt díszíti. A két lapból álló alját a kis rajz 97. és 98. fig. szerint szabjuk. A bal lapot az előli szélén jelzés szerint ráncokba rakjuk és előli a jobbát a balra, hátul a balra jobbra tűzzük túlerő szélén a középső vonal szerint. Az alj előli kissé magasabb és itt 3 cm.-el magasabban varrjuk a derékra, mint oldalt és hátul. Az övet felsőszövettel behúzott két vastag gyapuzsinór adja. Hátul az alj alá derékban 30 cm. széles, 56 cm. hosszú bélésescikót varrunk, a lapokat az alsó szélükénél fogva, a rövid harántvonal szerint rávarrva és kereszt és pont szerint ráncba rakva. Ez által keletkezik a túlerő laposránc.

52., 54. és 55. sz. Csipkeruha és két menyasszonyi ruha.

Anyag az 52. számhoz: 4 m. hosszú, 110 cm. széles fehér brüsszeli tüll; 2 m. hosszú, 110 cm. széles hasonló fekete tüll; 1 1/4 m. hosszú, 65 cm. széles tüllcsipke; 160 m. hosszú, 29 cm. széles hasonló csipke.

Az elefántcsontszínű brüsszeli tüllből, valamint szélesebb és keskenyebb tüllcsipkéből összeállított ruhát fekete tülllel díszítjük, részben aláfoglaljuk, részben beborítjuk vele. A ruhát fehér lágy alsóruhára dolgozzuk. A derekat kimonószerűen szabjuk selyemből és tüllből. A rövid tüllujjakat tüllcsipke fűrészek borítják, amelyek előli és hátul a szögletes feketén borított fehér miderrész alá nyúlnak. A miderrész szabad, csupán a nyakkiágásnál van egy öltés-sel megerősítve. A ráncolt öv feketén borított fehér tüll. A tüll a jat, 10 cm. széles szegélyt hagyva, széles tüllcsipkével díszítjük, jobb felét pántszérien a csipőre tűzzük; a bal sima tele előli a jobb alá nyúlik és a bélésaljra van varrva; jobb felének oldalszéle szabad, mellette fekete bojtos végű tüll esárpász van, melyet csomóba kötünk.

Anyag az 54. számhoz: 5 m. hosszú, 120 cm. széles elefántcsontszínű selyem; 80 cm. hosszú, 100 cm. széles voal nimon; 120 cm. hosszú, 25 cm. széles tüllcsipke; 3 1/2 m. hosszú, 8 cm. széles hasonló csipke; 6 gomb.



Kész szabás szám 8635. II. nagyságban kapható. Ehhez 29a. sz. Elegáruha esküvőnapra alkalom.

Az izléses ruhát a 99-rint elefántcsontszínű selyem. A derékban az ujjakkal egyját a 99a. és 1. fig. szerint részletek szabásait, a hasíték mentén E-től F-ig egyesítve. A nimonból szabjuk és a finonvonalig széles csipkével beborítjuk. A derékban megfelelő szövetsegélyvel látárolva hátul középen egymást takaró széllel keskeny csipke let hasonló széles csipkével. A 100. és 101. fig. szerint bott miderrészek laposított fel. Előli két 8 cm. széles csipkevégek díszítik, amelyek oldalszéleit selyemszegély részletek fönt kisé behúzott hosszan behajtott és a magasságáig le vannak varrva midert simán tartó részletek díszítik. Alját a 105a. fig. szerint szabjuk. A mentén befelé hajtott 102. fig. lapot, a rövid fürgőleges töl-csillagig két-6 cm. mély ráncba rakjuk. A b-kát a 103. fig. szerint kiegészítő b. jelzésű illesztés szerinti jobb hát lapot rávarrjuk és a 1. hátul lapot kereszt és pont ráncba rakjuk és túlerő széllel felvarrjuk. Az alj felső szövet

széles voal krepp; 1 1/4 m. hosszú, 5 cm. széles bársonyszalag; 1/4 m. hosszú, 45 cm. széles fekete-fehér csikos selyem.

A hátul kapcsolt hárszafszínű voal kreppruhát hasonló színű műselyem laposhímzés díszíti, fekete selyemmel körvonalazva. A derékban a 108a. és b. fig. szerint szabott részeit, szabás előtt, a hasíték vonala mentén, G-től H-ig egyesítjük. Az előli szélét a finonvonal mentén fekete selyem nefelejts-

pontok díszítik, a 106. és 107. fig. szerinti előli és hátsó derékreszeket megerősítve. Az elejét a finonvonalig himzés díszíti. A felvarrását, valamint a 109. fig. szerinti alsó ujjak szélét nefelejtspontok díszítik. A különálló bélésderekat csupán az ujjak alsó szélén és derékban egyesítjük a derék felsőszövetével. Az alját a kis rajz 110-112. fig. szerint szabjuk. A tunikát a felső szélén, csillagtól behúzzuk. A hátul kemény csokor alatt kapcsolt fekete bársonyövet fekete-fehér csikos selyem szegélyezi.

Anyag a 47. sz.-hoz: 4 1/2 m. hosszú, 100 cm. széles krepp; 1 1/4 m. hosszú, 15 cm. széles tüllcsipke; kevés tüll; 10 cm. hosszú, 45 cm. széles tüllcsipke; kevés tüll; 10 cm. hosszú, 45 cm. sz. selyem damaszt.

Az idősebb hölgyeknek is megfelelő finon mohazöld kreppruha aljának hátsó lapja a szélesen szegett szélével szabadon borítja az előli. Ezt sálszerű tűzés díszíti; a bal a jobbra átnyúlik és csomóba kötve az aljra van varrva. A derék a vállon egybe van szabva. Az előli részek könnyű harántráncokba rakva egymást borítják. Baloldalt selyemmel behúzott keménypapír csatt díszíti. A gallér lehajtott zölddel átszőtt aransyárga damasztból készül. A krémszínű tüllbetétet hasonlószínű tüllcsipke mellényrészek borítják. A derékból vágott ujjrészek alá tűzzük a hosszú ujjakat. A tüllcsipke ujjhajtókákat lent keskeny selyemhengerrel fogjuk össze. Az öv ráncolt.

Anyag a 48. sz.-hoz: 4 1/2 m. hosszú, 90 cm. széles selyem; 1/4 m. hosszú, 100 cm. széles sifon; 1/2 m. hosszú, 7 cm. széles tüllcsipke; 2 m. erős gyapuzsinór.

A sartrószínű mintás selyemruhát lágy gyapju-zövetből is szabhatjuk. A bélésderekat szögletesen kivágjuk kissé. A 91. fig. szerint sifonból szabott mellényrészeket vonal és jelzés szerint két ráncba rakjuk. A 92. fig. szerint sifonból szabott hajtókát lapos-



Kész szabás szám 8639. I. és II. nagyságban kapható. 46. sz. Látogatóruha. Ehhez 10. sz. Szab. és kis rajz: mintáiv 22. XVIII. sz. 106-112. fig.



Kész szabás szám 8640. I. és II. nagyságban kapható. 47. sz. Látogatóruha. Ehhez 01. sz.



Kész szabás szám 8641. II. és III. nagyságban kapható. 48. sz. Látogatóruha. Szab. és hátkép: mintáiv 22. XVI. sz. 91-18a. fig.



Kész szabás szám 8649. I. és II. nagyságban kapható. 49. sz. Sportruha bíúzalt és zekével. Szab. magy.: mintáiv 22. I. sz. 1-6a. fig.



50., 51. és 52. sz.

Selyem-, bársony-, csipkeszövetek, divatkülönlegességek

szabás szám 45. II. nagyságban kapható. A sz. Elegáns ruhá esküvőre vagy egyéb ünnepes alkalomra.



lét behúzzuk. A 105a. fig. szerinti felső uszályt közvászson nélkül selyemmel vagy szatinnal béleljük. Jobboldalt az alj hosszában, baloldalt térdmagasságig 2 cm. széles mély ráncba rakjuk. Mirtus bokrétácskák díszítik. A felső szélét betűjelzés szerint, az oldalsót pedig 50 cm. hosszan az aljra tűzzük. A szövétöv ráncolt.

Anyag az 55. számhoz: 3 1/2 m. hosszú, 110 cm. széles sarmóz; 2 m. hosszú, 120 cm. széles sifon; vagy 2 1/2 m. hosszú, 45 cm. széles mintázott tül; 1/4 m. hosszú, 12 cm. széles selyemrojt; 3/4 m. hosszú, 16 cm. széles libertiszalag; 1/2 m. hosszú, 18 cm. széles csipke.

Az elefántcsontszínű sarmóz ruhának derék- és az aljának tunikarészeit hasonlószínű sifonból szabjuk és nyitott fehér selyemmel hímezzük. A hímzett részeket mintázott tüllel is helyettesíthetjük. A derékkal egybeszabott ujjak szövétövét haránt szabjuk, mivel kevés a szövét és fönt az ujjközépen varrást dolgozunk ki, amelynek a széleit díszítések egyesítik. A deréknak orosz inghez hasonló sifonrészei elől a széles santili-csipke miderrészt borítják. Elöl a borított részre szögletes hímzett sifon miderrészek nyúlnak, hátul pedig egyenes sarmózrész nyúlik. Az ujjakkal egybeszabott oldalsó derékrészeket az oroszing alá varrjuk szegély szélesen, az oldalszéle szabadon borítja a részeket. A derekat az aljjal széles elefántcsontszínű libertiszalag egyesíti. A szűk sarmózaljat hímzett tunikarészek borítják, amelyeknek alsó szélét széles lyukacsos szalaggal határolt felsőszövet pánt szegélyezi. A részek mind, a fönt ráncokba rakott szabad uszályos lap alatt végződnek. Elöl selyemrojttal határolt sifonesarp díszíti. A ruhát hátul kapcsoljuk.

59. sz. Gyászruha.

Anyag: 2 1/2 m. hosszú, 110 cm. széles gyapjúkrepp; 2 1/2 m. hosszú, 52 cm. széles luizinselyem; 1 m. hosszú, 8 cm. széles túlliscipke; csipkevállpánt.

A finom kreppszövetből szabott ruhának csipőpántját és alsó miderszerű derékrészt selyemből szabjuk. Mintánkon az ívezetten kivágott selyemrészeket géphímzéssel egyesítjük a krepprészekkel, de szegélyezve keskenyen fel is tűzzük. A derékat csipkevállpánt díszíti. Az ujjakat csipkefodor és selyempánt határolja. A ráncolt övet rozetta és esarp díszíti.



40-42. sz. Az 53-55. szám háta.



Kész szabás szám 8643. II. nagyságban kapható.

52-52a. sz. Elegáns csipkeruha. Esküvőre és estélyre alkalmas.



43. sz. Kész szabás szám 8636.

44. sz. Kész szabás szám 8637.

45. sz. Kész szabás szám 8638.

43-45. sz. Három divatos csipkekalap.



Kész szabás szám 8644. I. II. és III. nagyságban kapható. 53. sz. Egyszerű menyasszonyi ruha. Ehhez 40. sz. Szab., magy.: mintaiv 22. II. sz., 7-15. fig.

Kész szabás szám 8645. I. és II. nagyságban kapható. 54. sz. Menyasszonyi ruha csipkedíszrel. Ehhez 41. sz. Szab.: mintaiv 22. XVII. sz., 99-105a. fig.

Kész szabás szám 8646. II. nagyságban kapható. 55. sz. Elegáns menyasszonyi ruha hímzett sifonból és selyemből. Ehhez 42. sz.

A fehér kreppvoál ruhának matrőzgallérját és ujjhajtókáit fehér, rózsaszín és fekete batiszthimzéstől szabjuk. A jobb blúzrészt és jobb aljlapot túlerő széllel tűzzük fel. A dupla szövétből szabott pántokat fekete szélű fehér gomb díszíti a varrásba foglalva. Az aljat a felső szélén behuzva a deréka varrjuk. A ruhát hátul kapcsoljuk és bőrvet anduk hozzá.

Anyag a 61. számhoz: 6 m. hosszú, 80 cm. széles japán krepp; 1/2 m. hosszú, 100 cm. széles fehér batiszt; 3 m. hosszú, 2 cm. széles valansziencsipke; 1 bőrvet; 4 gyöngyházgomb; 1 m. hosszú, 2 cm. széles valansziencsipke.

A rezedazöld japán kreppruha derekának kivágását és ujjait fehér műselyemmel kidolgozott géphímzés díszíti. Az előli kivágást s az ujjakat szegélybe varrt batisztal töltjük ki, amelyből-betéttel díszítve a kézeiket is szabjuk. A fehér batiszt matrőzgallért valansziencbetét és csipke díszíti. Az ujjakat simán a blúzderék alá tűzzük. Az aljat baloldalt, az előli közepe mellett három ráncba tűzzük; az első gombbal kivarva. Az alj jobb lapját hátul négy balra fektetett ráncba vasaljuk, amelyek a kapcsolást szélesen borítják. Anyag a 62. számhoz: 3 m. hosszú, 90 cm. széles poplén; 1/2 m. hosszú, 45 cm. széles selyem; 3 nagy, 20 selyemmel behúzott kis gomb.

A homokszínű poplénkabátot rövid derékkal szabjuk. Az egybeszabott lebbenrészt a felső kabátrészekre tűzzük. Az előli széleit fönt szélesen egymásra gom-

boljuk és lent erősen bevágjuk. A felsőszövetből szabott hajtókát és lehajtott gallért selyem díszíti. Az egyszerű ujjakat felsőszövet hajtóká határolja.

63. sz. Zsaket-öltöny. A 63. számú képen kétsorosán gombolt, mélyen kivágott zsaket-öltönyt láthatunk, amelyet barna angol szövétből szabunk. A kabát oldalzebeit pánt takarja. Oldalt mellzseb van. Az előli széleket hajtóká és lehajtott gallér határolja. A mellényt egysorosán gomboljuk.

65. sz. Kabátos ruha. Anyag: 4 m. hosszú, 130 cm. széles szövét; 1/4 m. hosszú, 45 cm. széles ottomán selyem; 6 nagy, 12 kicsi gomb.

A sikkes ruha ezüst szürke szövétből készül. A hajtókáját és az ujj hajtókáit szürke ottomán selyemmel borítjuk. A miderszerűen megnyujtott alj haránt van kettéosztva. Az alj felső részén a jobb lapot elől, a balt hátul, rézsut vonallal széles szegéssel a szemközti lapra tűzzük. Az alj alsó része elől baloldalt és hátul jobboldalt csipkézetten nyúlik fel. A hátsó rész jobboldalt az előlit, az előli hátul baloldalt a hátsó részt borítja tűzött széllel. Az aljat hátul jobboldalt kapcsoljuk. A kabát előli, oldalt és egybeszabott hátrészből áll. Az előli részbevarrásának oldalt derékban hasítékot dolgozunk ki s a zsebpántot a haránt varrásba foglaljuk. Az oldalrészekből szabott pántokat a hátrészt tűzzük. A gombokkal díszített kabátot kétsoro-

50, 51. és 52. sz. A 46., 47. és 52. szám háta.

Fiatal leánynak való és egyéb ruhák.



56. sz. Tetszés szerint bővíthető blúzfoglóra való kapocs. Fiatal asszonyoknak célszerű.

san gomboljuk. Az előli széleket hajtóká és lehajtott gallér határolja, az egyszerű ujjakat pedig hajtóká. A kabátot fehér selyemmel béleljük.

68-70. sz. Három hálókabát.

Anyag a 68. sz.-hoz: 2 m. hosszú, 82 cm. széles mintázott szatín; 2 1/4 m. h. 2 cm. sz. himzés. A 173. és 174. fig. szerint szabott, szegélyekkel és himzéssel díszített hálókabátot a kis rajz méretei szerint egészítjük ki. Az előli részt az előrajzolt középső vonal szerint hat 1/2 cm. széles, a vonalak közé bevarrt szegéllyel díszítjük, amelyek számára a szövöttek külön számítottak. A hálókabátot himzéssel határolt, 3 cm. széles s a jobb előli szélhez varrt pánttal gomboljuk s a bal szélét hasonló széles szövetsikkal erősítjük meg. A gallér himzését a dupla szövet közé foglaljuk; a gallérnak befelé fordított felvarrását keskeny rézsut csík takarja. A jelzés szerint behuzott ujjakat 2 1/2 cm. széles, 22 cm. bő szegélyekkel és himzéssel díszített fogláló határolja. A 69. számú hálókabáthoz szükséges: 135 cm. hosszú, 78 cm. széles pikébarkett; 1 1/2 cm. hosszú, 1 cm. széles hurkolás. A 80-82. fig. szerint szabjuk, a kis rajz menetei szerint kiegészítve. A 80. figurán ezenkívül figyelembe veendő az előrajzolt középső vonal. A bal szélét alátűzött sifonpánttal erősítjük meg. A jobb szélére pedig a gombolásnak hurkolt széli 2 1/2 cm. széles barkett csíkot tűzünk. A hurkolás a bélelt gallérfoglalón folytatódik. Az ujjfogláló 3 cm. széles, 18 cm. bő. A 70. számú s a 76-79. fig. szerint szabott hálókabát lehajtott gallérral van ellátva. A középső vonal figyelembe vételével szabott elejét s



Kész szabás szám 8647. II. és III. nagyságban kapható. 59. sz. Gyászruha. Ehhez 69a. sz.

lalót. A lehajtott gallért rézsut csíkkal varrjuk fel, a hajtás vonalát figyelembe véve. Ehhez szükséges 160 cm. hosszú, 78 cm. széles köper-barkett és 1 3/4 m. hosszú, 1 cm. széles himzés.

73. és 73a. sz. Ünnepi ruha és kalap.

Anyag: 1 1/2 m. hosszú, 110 cm. széles mosottúll; 2 1/2 m. hosszú, 3 cm. széles valaszienbetét; 3/4 m. hosszú, 4 cm. széles tüllbetét; 2 m. hosszú, 16 cm. széles tüllbetét; 1/4 m. hosszú, 6 cm. széles tüllcsipke; 8 gomb; 60 cm. tarka és 1 1/2 m. rózsaszín szalag.

A rózsaszín selyemalapra dolgozott könnyű fehér mosó tüllruhát szélesebb és keskenyebb, különböző mintázatu és valódi valaszienbetétek díszítik. A felső a vállakon húzott tüll csüngőbe simán varrjuk a félhosszu tüllcsipke hajtókával díszített ujjakat. A csüngőrést váltakozva valaszien és tüllbetétek díszítik. Elöl közepen horgolt gombok s a nyak-kivágáson plisszírozott tüllcsipke díszíti a derekat. Az igen csinos kalap ráncolt tülllel borított kemény tüll tejrészből áll. Az alsó szélét felsűtött, duplán vett tüllbodor határolja, amely köré tarka szalagot csavarunk. Baloldalt fakó rózsaszín tatota szalagszokor díszíti, amelyet áll alatt csokorra kötünk.

74-77. sz. Diszgaller és nyakkendő.

Anyag a 74. sz.-hoz: 30 cm. hosszú, 100 cm. széles mull; 30 cm. h. 30 cm. széles selyem.

A két részből álló gallérnak a 61. fig. szerint fehér mullból szabott alsó részét vonaljelzés szerint lyukacsos szegéssel felvarrt szegélypánt határolja. A 62. fig. szerint fekete selyemből szabott, az előli részt s a nyakkendőt fehér selyemmel himzett pettyek díszítik.



Kész szabás szám 8411. 106 cm. fejsőbőség. 63. sz. Szakettöltöny.



64-64a. sz. A 34. szám ellenkező oldalról.



Kész szabás szám 8601. II. és III. nagyságban kapható. 65. sz. Kabátos ruha. Ehhez 29. sz.



Kész szabás szám 8648. I. és II. nagyságban kapható. 60. sz. Egyszerű fehér kreppruha színes himzéssel.

Kész szabás szám 8649. I. és II. nagyságban kapható. 61. sz. Egyszerű mosóruha. Ehhez 66. sz.

Kész szabás szám 8650. I. és II. nagyságban kapható. 62. sz. Célszerű köpeny. Ehhez 58. sz.

Anyag a 75. számú gallérhoz: 30 cm. hosszú, 50 cm. széles piké; 10 cm. fekete batizst. A gallért a 65. fig. szerint fehér pikéből szabjuk s a külső szélén 3 cm. széles fekete batizstpánttal határoljuk.

Anyag a 76. számú nyakkendőhöz: 10 cm. hosszú, 45 cm. széles fehér selyem; 8 cm. hosszú, 75 cm. széles lila selyem; 3 gomb. Anyag a 77. számhoz: 30 cm. hosszú, 6 cm. széles szalag; 12 cm. hosszú, 50 cm. széles selyem; 4 drb. gomb.

Az első nyakkendő 22 cm. hosszú, 9 cm. széles fehér selyemmel bélelt, fölfelé keskenyedő, lefelé kikerekített fehér selyemrészből áll. Ezt hasonló kisebb kisebb lila selyem díszíti, három gyöngyházbömbből ki- varrva. A lilaszínű foglálójá 2 cm. széles. A másik nyakkendő tarkán mintázott szalagból és sötétkek selyempántból készül. A szalag és pántfoglalat előli két szalagesokor és egy 25 cm. hosszú pánttal végződő szalag díszíti; ezeket pedig gömbölyű gombok és hamis gomblyukák.

79. 81. és 83. sz. Őszi köpeny, sportöltöny és ruha.

Anyag a 79. számhoz: 1 1/2 m. hosszú, 140 cm. széles angol szövet; 12 szarugomb.

A köpenyt a 157-160. fig. szerint angol szövöttekből szabjuk. A 157. és 158. fig. szerint szabott előli és hátsó részt a kis rajz méretei szerint kiegészítjük. A bal előli részt az adott nagyságban, a jobbat csupán az előrajzolt vonalig szabjuk. A részeket kereszt és pont szerint ráncoljuk, amelyeket erősen levasalunk s az előrajzolt sarkán kétszeresen letűzünk. A kabát előli széleit 4 cm. széles kövászonnal látjuk el, a bal szélét a hajtásvonal mentén behajtván. A 159. fig. szerinti sima ujjakon figyelembe veendő az alsó ujjak körvonala. A 160. fig. szerint a hajtás vonalának figyelembe vételével szabott lehajtott gallért kövászonnal és béléssel látjuk el. A dupla vonalak mentén, a laposráncokon hasítékokat dolgozunk s az 5 cm. széles egyenes övet ezeken athuzzuk. A gombdíszít kép szerint varrjuk fel.

Anyag a 81. számhoz: 1 1/4 m. hosszú, 140 cm. széles fehér finel; 1 1/4 m. hosszú, 140 cm. széles tengereszkek szövet; 9 gomb.

Az öltöny fehér flanelnadragból és sötétkek kabátból áll. Az egysoros gombolt kabát hajtókáját és lehajtott gallérját felsőszövettel borítjuk, oldalt pánttal borított zsebekkel látjuk el s



66-66a. sz. A 61. és 59. szám ellenkező oldalról.



Kész szabás szám 8652. II. és III. nagyságban kapható. 67-67a. sz. Kabát fiatal asszonynak. Szab. magy. mintái 22. VI. sz. 38-45. fig.

Gyermekedivat.



az egyszerű ujjait gombbal díszítjük. A nadrág szarait hájtásba vasaljuk, az alsó szélét hájtókaszerűen kitérjük. A kabát alatt panamavászon, vagy angol flanel sporting viselendő, fehér lehajtott állógallérral és kötni való selymnyakkendővel.

Anyag a 83. számhoz: 2 1/2 m. hosszú, 74 cm. széles muszlin; 15 cm. hosszú, 4 cm. széles himzés.

Az egyszerű ruhát fehér-kék csíkos, tarka szélmintás muszlinból szabjuk. A haránt szabott rövid derékkal egybeszabjuk az ujjakat. Az utóbbiak szélét, valamint a nyakkivágást és az alj szélét mintás pánt határolja. Fehér mullhimzés adja a betétet. A hátul kaposolt, kissé húzott aljat a derék alá tűzzük.

81-86. sz. Fejkötő utra vagy tengerpartra.

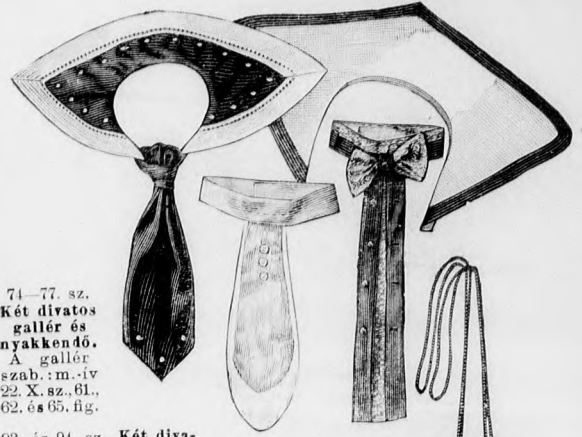
A könnyű, egyszerű fejkötőt 80 cm. széles, 65 cm. hosszú pongyáselyemből szabjuk, egyik haránt szélét behúzzuk és egy nagy gomb alatt tarka gyöngyhímzéssel fogjuk össze. A másik haránt szélére, közepén 31 cm. hosszú hasítékat dolgozunk ki; mindkét részt egy-egy fejcskébe húzzuk, gummi szalagburokkal látjuk el, amelyeket selymhengerral húzunk át. A gomb adja a felső közeget; a hátsó balrészt jobbra, a jobbot balra vesszük a fej körül, a fűrdő fejkötőhöz hasonlóan és a gumiszalag hurkókat elől összegomboljuk. Utra öszszesavanyjuk és a kicsi, 12 cm. hosszú tarsolyba dugjuk.

87. és 88. sz. Két célszerű kalaptü-biztosító.

A 87. és 88. számú képeinken két új, házilag is könnyen elkészíthető kalaptüvedőt láthatunk. A tü hegyét egy hüvelybe dugjuk, mely pamutlalt kitémött és selyemmel behúzott kivajt mögyoróhéj, vagy gyűzsin is le-



Kész szabás szám 8658, 6-8 évesek. 73-73a. sz. Ünnepl ruha és kalap 6-8 éves leányoknak.



71-77. sz. Két divatos gallér és nyakkendő. A gallér szab.: m. iv 22 X sz. 61, 62. és 63. fig.

93. és 94. sz. Két divatos díszfésű.

A divatos hajviselésekhez különösen nagy fésűket használunk, hátul vagy oldalt behasználnak, a felső sötét teknősbéka utánzatu fésűt nagy gyöngyök és straszkövek díszítik, az alsó valódi teknőc.

97-99. sz. Három elegáns párisi öltözk. Anyag a 97. számhoz: 4 m. hosszú, 110 cm. széles sarmoz; 1 m. hosszú, 50 cm. széles kockás és 3/4 m. hosszú, 50 cm. széles lila selyem; 1 övesatt; 8 gomb; 4 greló.



78. sz. Elegáns tarsoly. Gyöngymunka.

kissé a derék felett, a ráncot lila selyemű fölé, ráncokkal szűkítjük. Az övet hátul grelószélű esarp borítja. Az övet elől szegélyezett hasítékon befelé húzzuk s a mellényt összefogjuk vele. A kabát előli bal szélére lila selyemmel beszegett gomblyukakat dolgozunk ki, a jobbra pedig gombokat varrunk. Az ujjakat kockás ujjközeli hátróla, amelyet lila selymhajtka díszít. A két lapból álló alj jobb lapja, a belőle szabott gombos pántjával a balra nyúlik. A pánttal együtt a bal lap ráncolást is megerősítjük. Hátul a bal lap túlérő széllel a jobbra fekszik s itt kapcsoljuk is.

Anyag a 98. sz.-hoz: 4 m. hosszú, 90 cm. széles bengalin; 2 1/4 m. hosszú, 45 cm. széles selyem; 15 gomb; 4 gomb forma; 1 1/2 m. hosszú bársonyszalag.

Az egyszerű, de elegáns, terraktottaszínű bengalinruhának eredeti a szabása. A belősaljat elől és oldalt az alsó szélén, valamint hátul fönt, pezsögősinű sem-

81-86. sz. Fejkötő utra vagy tengerpartra.

lyemmel díszítjük. A jobb aljlapot elől, látszólag a balra gomboljuk. Az alj kissé felnyúlik s a most divatos ráncokba van rakva. A lapokat oldalt pániékalakban kilátásnak alóla. A zekeszerű, elől igen rövid derékon, amelyet hátul lebennyel toldunk meg, a bevarrások helyett hasítékokat dolgozunk ki, amelyeknek széleire szöveteskitőt tűzünk. Elöl gombokat is varrunk rájuk, hátul pedig egy léggel végződnek. A rövid lebennyes selyem mellényrészeket terrakotta és levendulaszínű laposhimzés és himzett gombok díszítik és a nyakkivágás körüli pántszerűen folytatód-

nak. Az aljátüztött ujjakat lent egy gombbal díszített laposrácba rakjuk; az alsó szélét hajtka díszíti. A levendulakék szalagöv csokorban végződik.

Anyag a 99. számhoz: 2 1/2 m. hosszú, 90 cm. széles szatin-düszesz; 3 1/4 m. hosszú, 45 cm. széles csipkeszövet; 2 m. hosszú, 8 cm. széles tüllcsipke; 1 1/2 m. hosszú, 100 cm. széles tüll; 2 1/4 m. hosszú, 12 cm. széles szalag.



93-94. sz. Két divatos hajfésű.

Az elegáns öltözköket ekrészínű csipkeszövetből és mandulazöld légy selyemből szabjuk. Selyem a sima szük alj is és a mélyen kivágott derék, amelyet szegélybe varrt tüll vállpánt tölt ki. A csipkeszövet tunika hátul szögletes; sima csipkederek hosszú ujjai belőle vannak szabva. A derékreszék szélét csipkeplisszé határolja, elől a vállpánton és a selyembetét felett szétnyúlnak; az utóbbi halvány ögészínű laposhimzés díszíti, opp úgy mint a nyakkivágás selyempántját. Levendulakék szalagból készül az esarpöv.



Kész szabás szám 8934, 8-10 és 10-12 évesek. 92. sz. Öltözkök 8-10 éves leányoknak.



95-96. sz. A 98. és 97. szám háta.

A szegély és himzéssel díszített hálókabát kész szabás száma 8653, 12-14 és 14-16 évesnek, a hurkolt kabát kész szabás száma 8654, 4-6 és 6-8 évesnek, a lehajtott galléros kabát kész szabás száma 8655, 6-8, 8-10 és 10-12 évesnek, 68-70. sz. Három hálókabát. Szab.: mintáiv 22, XXX. sz., 173-176. fig. és XII. és XIII. sz., 76-83. fig.

A vállpántos ing kész szabás száma 8656, a himzett ing kész szabás száma 8657, 6-8 és 8-10 évesnek. 71-72. sz. Két nappali ing 6-8 éves leányknak. Szab., magy.: mintáiv 22, XIV. és XXXI. sz., 84-85. és 177-181. fig.



Kész szabás szám 8659, 4-6 és 6-8 éveseknek. 79. sz. Öszkikabát 4-6 éves fiúknak. Szab.: mintáiv 22, XXVII. sz., 157-160. fig.

Kész szabás szám 8660, 10-12 és 12-14 éveseknek. 80. sz. Öltözkök 10-12 éves leányknak. Szab., magy.: mintáiv 22, XI. sz., 63-75. fig.

Kész szabás szám 8661, 85 cm. felsőbőr. 81. sz. Sportöltöny nagyobb fiúknak.

Kész szabás szám 8662, 4-6 és 6-8 és 8-10 éveseknek. 82. sz. Csüszörúha 6-8 éves leányknak. Szab., magy.: mintáiv 22, XV. sz., 86-100. fig.

Kész szabás szám 8663, 4-6 és 6-8 éveseknek. 83. sz. Ruha 4-6 éves leányknak.




87-88. sz. Két célszerű kalaptü-biztosító.

zük. Az elől láthatatlanul kaposolt zekére bontott felső ujjrészeket az alsókra rátűzzük. A csokrot vörös szalagból kötjük. A rövid alj felvarrását hasonlószerű bőrv takarja.

hot. A tüvedő díszítését a kalaphoz illően választjuk meg; pld. virággal díszített kalapnál nagyobb selyem rózsával vagy kisebb rózsákból állítjuk össze. Csipkekalapnál, vagy tülllel díszített csipke vagy tüllrozetával. Egyszerű kalapnál bogycsokrot, vagy egy gomb is elég, mint a mintáikon is látható. A bogycsokor kicsi vörös selyemmel behúzott vattalabdácskából, zöld sifon levelekből és selyem fonslákból áll. Az acélgomb fekete selyemmel van belőve. A tüvedő elvesztést célszerűen biztosítjuk. A hüvelybe arany vagy selymfonalat erősítünk, a másik végére pedig egy gyönvöt, ezt azután a türe húzzuk, a kalapba tüzes előtt.

92. sz. Öltözkök 10-12 éves leányknak. Anyag: 1 1/4 m. hosszú, 110 cm. széles sovjo; 1/4 m. hosszú, 90 cm. széles gyapjuszövet; 30 cm. hosszú, 3 cm. széles szalag; bőrv.

Az egyszerű sötétvörös sevicruhának meglehetősen szük, sima alja van, amelynek jobb lapját elől és hátul a balra tűzött elől baloldalt zsebet varunk. A belőle szálaló és matrozgallért fehér-kék-vörös kockás gyapjuszövetből szabjuk. A csokrot vörös szalagból kötjük. A rövid alj felvarrását hasonlószerű bőrv takarja.



89-91. sz. Divatos esattok ráncokhoz és esarpokhoz.



Elegáns párisi ruhák.

Kész szabás szám 8665. II. nagyságban kapható.
97. sz. Kabátos ruha egyszínű selyemből elütő mellénnyel. Ehhez 96. sz.

Kész szabás szám 8666. II. nagyságban kapható.
95. sz. Látogatóruha mellényrészrel. Ehhez 96. sz.

Kész szabás szám 8667. II. nagyságban kapható.
99. sz. Ruha csipkekazákkal. Ehhez 57. sz.

Kész szabásminták: rögtön használható, selyempapirosból kivágott minták.

☛ Rendelés előtt elolvasandó. ☛

A mintaivünkön adott és kipróbált szabásmintákon kívül — minden a **Divat Ujság**-ban megjelent képhez adunk rendes szabásmintákat, melyek selyempapirosból vannak kivágva. Ezeket a mintákat felnőtteknek négyféle nagyságban: I., II., III., IV. nagyságban, gyermekeknek 1—16 évig terjedő korfokozatban adjuk. Minden kép alatt pontosan jelezve van, milyen nagyságban, illetve korfokozatban kapható a minta.

A rendes minták mértékét felnőtteknek és gyermekeknek lásd a mintaivre nyomtatott megrendelő lapon.

Felnőtteknél a kész szabásmintát abban a nagyságban választjuk, mely legjobban összeillik a személyes mértékkel. Gyermekeknek kérjük a felső bőség méretét és nem a hosszát mértékadónak venni, mert gyermeknek a mintáján sokkal egyszerűbb hosszában, mint szélteben változtatni. A kész mintáknak személyes mérték utáni átalakításához minden mintához mellékelünk utasítást. Megrendeléseket csakis a **Divat Ujság** kiadóhivatalába kell küldeni. Megrendelésnél használjuk ehhez a számhoz mellékelt

nyomtatott megrendelő lapot.

A szabásminta ára előfizetőnek 60 fillér, nem előfizetőnek 80 fillér. Utánvétellel nem küldünk szabásmintát. A kész szabásmintákon kívül, mint eddig is, személyes mértékre is küldünk szabásmintákat.

Ruhásmintákat mérték után muszlinből szabva és összefércelve is készülőnk a következő árban:

	Egész szabás- minta	Fél szabás minta
Teljes kosztüm	5 korona	3 korona
Hosszu gallér vagy köpeny	"	2 "
Egybeszabott ruha	3 "	2 "
Kabát	3 "	2 "
Pongyola vagy prensesz ruha	3 "	2 "
Alj	2 "	1 "
Derek vagy bluz	2 "	1 "
Gyermekekuha	2 "	1 "
Gyermekefelöltő leánynak vagy fiúnak	2 "	1 "

Hosszu esteken

legjobb barát a jó könyv!

A legjobb, jobbára angol regények angol fordításban.

- Atherton Gertrud:**
Sparhawk Patience Ára 2.40 K
- Barret Alfred Wilson:**
A towerhilli titok Ára 1.80 K
- Bréte Jean:**
A papbácsi és a nagybácsi Ára 1.80 K
- Foley Charles:**
A sárga veszedelem Ára 2.40 K
- Glyn Ethnor:**
A Szirtéken túl Ára 2.80 K
- Gró István:**
Nébel Árpád kalandjai Ára 2.80 K
- Haggard Rider:**
Wingfield Tamás Ára 2.80 K
- Hornung W. C.:**
Stingaree Ára 1.40 K
- Kevill-Davies:**
Az érdekes özvegy Ára 1.20 K
- Korsós Zoltán: Ilus Ára 2.— K**
- Krane Anna bárónő:**
Magna Peccatrix Ára 2.80 K
- Lázár István:**
Betúlia virága Ára 1.80 K
- Leroux Gaston:**
A meghibézott karcsók Ára 1.80 K
- Leroux Gaston:**
Az operaház fantóma Ára 3.— K
- Lewett-Yeats:**
Az árulás útja Ára 1.80 K
- Lewett-Yeats:**
A tűzpróba Ára 2.80 K
- Magnay William:**
Zerka gróf Ára 1.80 K
- Marcia Németországban:**
Ára 2.— K
- Mason A. E. W.:**
A rézszőlő villa Ára 2.40 K
- Merriman:**
Kidár a társalatt Ára 1.20 K
- Miller Eszter:**
Trevarrack lord Ára 1.20 K
- O'Conor Eccles:**
Házassági csapdák Ára 2.— K
- Oppenheim E. P.:**
A hatalmasok Ára 2.80 K
- Pemberton Max:**
Lafayette és barátja Ára 1.80 K
- Pemberton Max:**
A gyémántos hajó Ára 3.— K
- Phillip F. C.:** A kühödés Ára 1.80 K
- Quillier-Couch:**
Aholt ember asztalja Ára 3.— K
- Renaud Joseph:**
A szentalkályogyi örökség Ára 2.— K
- Sienkiewicz Henrik:**
A hős Ára 1.— K
- Stocpoola H. de Vere:**
A csodás mozsarak Ára 1.80 K
- Smith J. G.:** Fitzné Ára 2.80 K
- Stoker Bram:** Drakula. Ára 2.— K
- Világ folyása Ára 1.80 K**
- Williamson:**
Az én csejér barátom Ára 2.80 K
- Williamson:**
Bonnie néni Ára 3.— K
- Amennyiben előzetes beklldése ellenében bármelyiket bérmentve megkldi a Budapesti Hírlap könyvkiadóhivatala. Utánvétet küldve egy-egy kötet 45 fillérrel drágább.
- Kapható különben minden könyvkereskedésben.

Petőfi
Sándor összes költeményei, új népies és ifjúsági teljes kiadás, egy kötetben a költő arcképevel. Ára vázalkötésben 2 kor, 40 fillér. Megrendelhető a Budapesti Hírlap könyvkereskedésében.

Dobay-ház.
Regény Irta Szemere György. A mi Szemere iról talantumban kiváló és értékes, az mind benne van az első regényében. Benne van friss, egészséges magyar humora, erős, bátor életkedve és szom gyöngédsége. Benne van tiszta nemes uni világlátogása. Szóval a Dobay-házról bátran megismerhetel az olvasó Szemere iról karakterét. Ismerkedjenek meg vele bővebben a könyv által, mert érdemes rá. Onálló iról karaktert, érdekes mesét, tiszta nemes életfilozófiát találnak a könyv lapjain. mindenképpen 3 korona. Előzetes beklldésben 4 korona 80 fillér. Kapható a Budapesti Hírlap könyvkiadóhivatalában a pénz előzetes beklldése vagy utánvét mellett.

Közönséges
halandók. Elbeszélések Irta Szöllösi Zsigmond. Szöllösi nélel lelkiismeretesebb írók nem igen ismerünk a mai fiatalok közt. Hátja oly közvetlen, oly friss, mintha csak először mondandó el nekünk kis históriát. Könyv, élvezetes, friss hangját nem leháskodásra használja, hanem mondanivalóit teszi vele világossá, derültté, kedvességgel a komoly igazságoknak akar megnyerni bennünket. A köznapit élet szírikségében megidítja az apró tragédiákat, drámákat, vígjátékokat, biztos kézzel nyúl a neki való tóna után és ha egyszer megfogta, művészi kézzel önti formába. Olvasók el könyveit, nagy és igaz gyönyörűséget szereznek vele maguknak. Ára 3 korona. Előzetes beklldésben 4.80 korona. Kapható a Budapesti Hírlap könyvkiadóhivatalában a pénz előzetes beklldése vagy utánvét mellett.

+ Soványság. +

egyedüli eredménytől kísért szer a dr. William Hartley tanár amerikai táppora. Soványoktatás, szép toll testidomokat nyerne. Hölgyek romok köblet, 6 hét alatt 20 kiló gyarapodásért jutallás. Várcsügység, idegesség, gyengeség és gyomorbejósoknak nélkülözhetetlen tápser. Kifutottva: Oslkő, Berlin, London és Hamburgban. Készülő levelek minden országból. Dobozonként 2 kor, 20 fill., használati utasítással. Főraktár: Balázs Karoly R. drogeria Budapest, VII., Damjanich-utca 88. Telefon: József 28-29.

Most jelent meg! **Uj könyv!**
ILUS.
Regény.
Irta: Korsós Zoltán.
Ára füzve 2 kor. " Kötve 3 kor.
Kapható: a Budapesti Hírlap könyvkiadóhivatalában és minden könyvkereskedésben.


Legujabb! **Legujabb!**
Idegen szavak és nevek szótára.
A gyakrabban előforduló idegen nyelvű szavak, szólások és rövidítések magyarozatával.
Szerkesztette: **KELEMEN BÉLA**
Bármily gazdag is a magyar nyelv szókincse, lépten-nyomon idegen szóval jelölünk meg egy-egy fogalmat. Még többször hallunk vagy olvasunk olyan idegen szavakat vagy neveket, melyeknek helyes értelmét hiába kerestük, mivel mindaddig nem volt olyan könyvünk, amelyben azoknak nyitjára akadunk volna. Est a hiányt osslátta el Kelemen Béla, az ismert nyelv szótáríró kitűnő munkája, amelyben megvan a keresett idegen kifejezés eredeti alakja, kiejtése, származása és értelme.
Ára kötve 4 korona.
Kapható a Budapesti Hírlap könyvkiadóhivatalában.

Leiningen-
Westerburg gróf Loveloi és Naplója. A szabadságharc iródalom egyik legérdekesebb és legszebb műve. Több köpvel és hasonmással. Megleveníedik előttünk az a nagy másló esztendő, látjuk az arckat, a tábor, a katonák csoportjait, a mint a táborús körül élnek és a fény megvilágítja arckat. Ez a fény Leiningen úras tekintete, mely megidítja és élénk hozza nemcsak a földesin lebegő vezéralakokat, hanem az alatt összefolyó tömeg tipikus példányait. Es ezek hű képek, kivált a mi a katonaságra vonatkozik, mert ha a politikai szereplők némelyikét talán környezetük elfogult mértékével ítélte is meg, katonáival szemben nem volt szüksége idegen szemüvegre. Nem istentit katonáit, kiket öten esztendő iródalma már a legenda ködével övez, hanem olyanoknak rajzolja őket, a milyenek voltak. Annál nagyobb büszkeségünk, hogy a honvédek és őssinte és katonás lélek megvilágításában is derék, bátor, mintakatonák. Kikre büszke és kiket német hársája legjobb harcosaihoz, a Napoleon elleni szabadságharc önkénteséhez hasonlít. Ára szom pergamentbe kötve 10 korona. Kapható a Budapesti Hírlap könyvkiadóhivatalában a pénz előzetes beklldése vagy utánvét mellett.

Hogy kell befözni?
Erre a kérdésre felel meg Erre néni régi, jó hírnévű beföttes könyve, a mely hírnév az 5-ik kiadásban jelent meg. Ebben a hasznos és minden házasságnak nélkülözhetetlen könyvecskében nemcsak a gyümölcsök befözéséről találja meg minden házasságny a szükséges tudnivalókat, és arról is tájékoztat, hogy sőt főszelékféléket és frissen szedett gyümölcsöket hogyan kell telen át friss állapotban megtartani. A ki tehát tart valamit az élektamrájára, annak jó lélekkel ajánljuk a művecské megismerését. Ára 3 korona. Megrendelhető a Budapesti Hírlap könyvkiadóhivatalában.



=: A DIVAT UJSÁG =:
FÖZÖKÖNYVE
a legértelmesebb magyar főzőkönyv. 2800 recipe.
Főgölk: A beteg ember konyhája.
Ára szom táblás kötve 3 korona.
=: A MAMÁK KÖNYVE. =:
A gyermekápolás kézikönyve díshéjban. Irta: Terday Ferenc dr., az állami gyermekmenhely főorvosa. — Nélkülözhetetlen házi tanácsadó.
Ára kötve 3 korona.
A Divat Ujság előzetes beklldésével mind a két könyvet 3 koronáért kaphat meg az összeg előzetes beklldésével.



1. fig. Nyári köpeny luisine selyemből kis leányoknak. A célszerű béle ellen köpenyt keskeny bőrpántok és öv díszíti. Rövid haj óka és keresztben elcszított raglán ujjak. (Kész szabás kaplat) 8-10 éveseknek.)



2. fig. A 2-1. fig.-an látható elegáns nyári ruhák kisebb ümepdyeken is vi-elhetők. A fiatal hölgyek az eredeti szabásu 2. és 3. idősebb hölgyek a 4. fig.-t használhatják.

A 2. fig. or-gonavirág színű sarmós szoknyából és velencei

csipkével díszített h. s. szőszű sifon-deikből áll. Csüngős végű telete bársony szalagvív és pírmai ibolya csokordisz. Fekete selyem túllakap struccolláisszal (Kész szabás II. nagyságban kapható.)

A 3. fig. halványkékbe játszó rubinvörös puha selyemből készül. A hegyesen kivágott kimonó derékon fehér kreppede sim mel ényrészt és halványkék selyem muszlinhajtóka. Széles öv; az ujján sifon-



3. fig.

fodor. A kalapon fekete tollbodor, túllbodor és nu-midiak kócsagdisz. (Kész szabás II. nagyságban kapható.)

A 4. figurán bemutatott öltözék határozottan van összeállítva bronzszínű selyem markizettből és hasonló színű csipkéből.

A csipke mintája részben himzéssel van kiemelve. A derékon malin csipkepántész, selyem betétrész, utóbbi elői színes himzéssel végezve. Selyemöv, az ujján csipkefodor. A szoknyán a csipke elől a tunikarészt foglalja. A felső szélén ráncolt hátsó lapok oldalt egymásra hajolnak és elől redősen egyesülnek. (Kész szabás II. nagyságban kapható.)