

DIVAT UJSÁG

Szerkesztőség és Kiadóhivatal: Budapesten, VIII. Kerület, Rökk Szilárd-utca 4. szám.

Az öltözködés művészete. A fehérneműre, piperére és kézimunkára nézve a legjobb tanácsadó.

Színes divatképek, szabásrajzok és szórakoztató melléklet. E divatlap a nagyközönség igényeit elégíti ki.

Nyolcoldalas nagy főlapja a legújabb divat ábráit közli. Százszázötven képe jeleníti meg az öltözékek, bluzok, köpenyek, gallérok, kabátok és kalapok újdonságait :: ::

Duplaoldalas szabás-mintaive a már varrni tudónak drága kincs. A ki munkájában megakad, könnyen utbagazításra lel a szabásmagyarázat bő szövegében ::

Színes divatképe is van a Divat Ujságnak. Azt a célt szolgálja, hogy a divatos kelmék színével megismertesse az olvasót és egyúttal kioktassa, minő színű kelmét minő színű csipkével vagy más egyéb ékeséggel lehet díszíteni. :: ::

Divatos hajviseletnek is sokféle képe van a Divat Ujság mellékletén. Nincs az az arc, a melyhez illő frizurát e képek után ne lehetne választani :: :: :: :: ::

Színes kézimunka-kép is járul a Divat Ujsághoz. A szerkesztőség erre különös gondot fordít, mert célja, hogy az előfizetőkkel megkedveltesse oly tárgyak készítését, a melyek az otthon barátságossá, kellemessé teszik :: :: :: :: ::



Monogram-Album című kü-lönlapja legdivatosabb monogramok rajzainak természetes nagyságával kedvesedik az előfizetőnek. A keresztöltésű, valamint a himzett monogramok sok száza van egy-egy évfolyamban :: :: :: :: ::

Kézimunka-melléklete híres s ugyszólván a legkedveltebb az egész országban. Számtalan polgári és felsőbb leányiskolában hasznos tanító-eszköznek bizonyult s mintái közkedveltségre tettek szert :: :: ::

Tündér Ujjak című lap is egészíti ki az ujságot. Nyolc oldalán szebbnél-szebb iparművészeti munkákkal ismerteti meg a tudnivalókat. A faégetés, selyemfestés, bőrmunkák sokféle rajza s magyarázó szövege telíti meg a lapot :: :: :: :: ::

A Szórakoztató mellékletben, mely minden számhoz jár, közöl elbeszélést, nőket érdeklő iránycikkeket, sok hasznos tudnivalót, gazdag háztartási rovatot, négyesületekről beszámolót és szerkesztői üzeneteket :: ::

Ruhamintát is ad a Divat Ujság musz-linból szabva, összeráncelve s csak azért az árért, a melybe az a kiadóhivatalnak kerül. Elsőrangú szabóműhely foglalkozik a megrendelések teljesítésével :: ::

A DIVAT UJSÁG minden hónapban kétszer jelenik meg. Előfizetési ára nagyon olcsó. Negyedévre 2 K 20 f. Félévre 4 K. 40 f. Egész évre 8 K 80 f.

A Divat Ujság tartalomjegyzéke:

Divatos kalapok: 1., 41—43., 58—60., 85., 87. kép.
 Célszerű köntények és házi ruhák: 2—5., 13—14., 15—17. kép.
 Divatos blúzok: 27—31. kép.
 Sikkés aljak: 34—37. kép.
 Elegáns köpenyek és kabátos ruhák: 26., 50—52., 63., 71., 82., 108—110. kép.
 Egyszerűbb és díszesebb öltözékek: 61., 62., 64., 65., 68—70., 106., 111. kép.
 Sportruhák: 72—73. kép.
 Gyermekruhák és köpenyek: 80., 81., 97—101., 107. kép.
 Különféle hajviselet: 47—49., 66. kép.

Szórakoztató melléklet.

A levél. Irta *Bársony István*.
 Tehetségek, asszonyírók. Irta *Deák Gyuláné*.
 Őszi est. Irta *Ursyn*.
 Ifjúság. Irta *Henry Pontapiddan*.
 Szerencsés utat. Irta *Roberto Bracco*.
 Az élet utai. Regény. Magyarra átdolgozta *Zempléni Gyuláné*.
 Rendes rovatok: Nőegyesületek. — Kozmetika. — Kertészet. — Háztartás. — Házasság. — Szerkesztői üzenetek.

Egyéb mellékletek.

Szabásmintaiv.
 Kézimunkamelléklet.
 Színes divatkép.

— Rákosi Viktor —
VERŐFÉNY
 — 12 elbeszélés. —

Rákosi Viktor vidám lelke-
 nek édes gyermeke ez a kö-
 tet. Tíz-két elbeszélés van
 benne, melyek egytől-egyig
 jellemző teremtményei az ő
 eredeti talentumának. Kacagó
 történet, bohó helyzet, egy-
 egy alak pompás vázlata, sok
 tréfás ötlet, elapadhatatlanul
 aradó humor: ez alkotja meg
 Sipulusz elbeszéléseit.

Ara 3 kor. Francia szaty-
 tyánbörkötésben 4 K 80 f.

Kapható a Budapesti Hírlap
 könyvkiadóhivatalában nap-
 előleges bekielérés vagy után
 vét mellett.

Legmagasabb kitüntetés
 Paris, 1912



BRAND SÁMUEL

Legmagasabb kitüntetés
 Róma, 1912



Legmagasabb kitüntetés London, 1912



nap- és
 esernyő-
 gyára



Budapest,
 VI. Király-
 utca 16.



Alapított
 az 1898-dik évben!

Nagy raktár
 szőrmeárukban!

Ajánlja dusan berendezett raktárát
 saját készítményű lüzők, nap- és
 esernyőkben. Nagy választék valódi
 francia lüzőkben, legújabb külön-
 legességek halcsonttal és halcsont
 nélkül.



Ernyőáthuzások, valamint mindenféle
 lüző- és ernyőjavítások a legújá-
 nyosabban és gyorsan készíttetnek
 a saját műhelyemben. Különös
 nagy választék női és férfi-bot-
 ernyőkben.

A fekete huszár

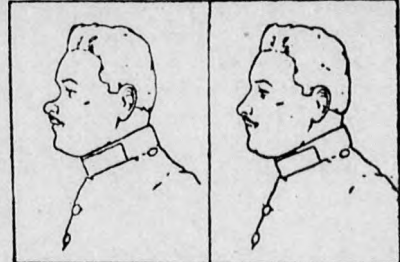
Irta: **Zsoldos László.** Ara 3 korona.
 Akadémiai díjjal jutalmazott pályamű.
 Megrendelhető a BUDAPESTI H. RLAP könyvkiadóhivatalában

Svájci himzést
 saját gyártmányut
 női-, gyermek- és ágyfehérneműhöz, va-
 lamint menyasszonyi kelengyehez küld
 vámentesen magánosoknak:
WAPPLER & GROB
 St.-Gallen M. 5. Svájc.
 Tessék mintát kérni.
 Levélportó 25 fillér. Levelezőlapra 10 fillér.

**Kifogástalan
 minőségű,
 árammegtakarító
 izzólámpákat**
 (Wolfram Tungstam) szállít:
Gärtner Ágoston
 V., Wurm-utca 3. Telefon 95-33.



Szépségghibák



Azokat a szépségghibákat, melyekről ebben a hirdetésben szó van, mindenki ismeri. Tehát senkisémet tévedhet, hogy milyen szert válasszon és rendeljen nálunk.
 Olyan szépségghibák, melyek minden szépségghiba ellen jó legyen, nincs és józan ésszel el sem képzelhető.
 Mi azokat a komoly és ártalmatlan szereket, melyeket intézetünk alapítója és főorvosa, **dr. Jutassy József** bőrgyógyász, egyetemes orvostudor, egészségintézetünk 20 évi tapasztalatában kipróbált és ismertes sikereivel alkalmazott, a szépségghibák alakja szerint csoportosított és készletekben árusítjuk.
 Egy-egy készletben többféle szer van és kimerítő használati utasítás, mely arra is megtanít, hogy az illető szépségghibának mi a beíró oka és ott van mindjárt az orvosi tanács is ellene.
 Nálunk senki sem dobja ki a pénzét, mert szereink biztosan meghozzák azt az eredményt, melyet ígérünk. Gyógyintézetünk hírneve és virágzása ezen a szoliditáson alapszik.
Egy készlet ára 10 kor. Postai rendelés legjobb utánvétellel.

Szépségápolás alatt a bőrnek célszerű és rendszeres ápolását kell érteni. Intézetünk bőrápoló szereit 20 év alatt rengeteg nő használta és a legmagasabb korig üdék, fiatalosak, ráncmentesek maradnak.

Bőrápoló készlet Dr. Jutassy-féle
 kérendő vagy rendelendő. Kárvés, hámió bőr ápolására páratlan.

Bőrfoltok elmulasztására a dr. Jutassy-féle
Bőrkoptató készlet való, melynek szereit feltű-
 nés nélkül mulasztják el a
 szeplőt és májfoltokat és hófehérré teszik az arcot, a nyakat, a kezeket.

Bőrbajok ellen a dr. Jutassy-féle
Bőrgyógyító készlet való, melynek szereit gyó-
 gyítják a mitesszereket,
 a pattanásokat, a bőrlikacsokat, a vörös orrot, a pirulást és
 mattá teszik az arcot.

Archámlasztásra a dr. Jutassy-féle
Bőrhámlasztó készlet

való. A hámlasztás körülbelül egy hétig tart. Nem jár tájadalommal, de olyan feltűnő, hogy el kell bujni. Azért csak olyan arcokra való, melyeken egy-
 szerre több szépségghiba van, pl. régi pörusok, pattanásnyomok, szeplő, máj-
 folt, lencsefolt, sebhegy, himlőhely vegyesen. Bámulatos megtisztulás és
 megújulás az eredmény.

Hajbántalmak ellen a dr. Jutassy-féle
Hajgyógyító készlet


való, melynek szereit megszüntetik a hajhullást, megakadályozzák a kopasz-
 ságot, a hajtörést, hasadást, halmolyt. Számtalan férfi és nő hálás nekünk
 ezen szereinkért.

Archajak ellen a dr. Jutassy-féle
Szörvesztő készlet

szolgál. Ezen készlet szereit nem pusztítják ugyan ki örökre a fölösleges
 szőrnövést (mert ez csak szeméyes orvosi kezeléssel lehetséges), hanem
 gyengítik azt, szinte láthatatlanná teszik és szükség esetén alkalmazva,
 ártatlan módon lecsupaszítják az arcot, a karokat, vagy a test bármely részét.

Hajfestésre a dr. Jutassy-féle hajfestékek, szőke, vilá-
 gosbarna, sötétbarna és fekete színben kaphatók. Ezidő szerint a mi haj-
 festékünk a legtekélyesebb, mert a jelzett szín biztosan bekövetkezik,
 lehetetlen színárnyalatok nem jönnek létre, nem piszkít, a fejbőrt nem
 fogja, olyan tartós, hogy 3-4 hónapban kell kissé utánfesteni s ami fő,
 nem kell hozzá idegen segítség. **Egy adag 10 K.** Cim:

Kozmetikai Gyógyintézet Budapest, IV., Kossuth
 Lajos-utca 4. I. emelet.



A Divat Ujság megjelenik havonként kétszer, minden hónap elején és közepén. Szerkesztősége és kiadóhivatala: Budapest, VIII. ker., Rökk Szilárd-u. 4. sz. Előfizetéseket csakis naptári 1/4, 1/2, 3/4 és egész évre fogad el bármelyik hasai könyvkereskedés, meg a kiadóhivatal.

negyed
estendőre **2 kor. 20 fill.** postai
szétküldéssel.

Minden számban szórakoztató melléklet és kétoldalas szabásmintaiv. Havonként színes divatkép és kézimunka-melléklet. Havonként váltakozva a nyolccoldalas Tündér Újjak iparművészeti újság, Család Monogram-lap lapjai és színes kézimunka-kép.

Divatcsevegés.

Amikor meglehetősen nagy számban mutatunk be köpeny- és kabátosruha-mintákat, nagyrészt azokra az olvasóinkra gondolunk, akik a szabást-varrást hivatás szerint űzik. Nekik nagy segítség a mi irányításunk, műkedvelő olvasóinkat meg utbaigazítjuk ezzel a divat mindenféle irányáról ezen a téren is. Egyebekben a most divatos bluzszerű kabátforma, a hajtóka és gallérnélküli kabát készítése nem nagyon nehéz; ellenben a testhez álló férfihajtóka kabát megkivánja az ügyes szabó kezét. A munkát nagyon megkönnyíti, hogy gumizatlan puha vásznat vesznek betétnék. De még így is azt tanácsoljuk, hogy aki maga készíti a kabátját, gomblyukat szabóval varrasson bele és vele vasaltassa is. Ez nem növeli sokkal a költséget és busásan megéri, mert tökéletesebbé lesz általa a ruhadarab.

Hogy az új őszi kabátosruha és köpeny mennyiben változott, azt sokkal jobban megmagyarázzák a Divat Ujság képei, mint tehetnők azt mi. Ellenben az új őszi szövetekről mégis csak nekünk kell beszámolnunk. A választék dúsabb, mint valaha volt és bár megtaláljuk ott a régi seviót és posztót, de az újabb fajta szövetek mellett mindkettő mégis háttérbe szorul. Ezek az új szövetek leginkább a színökkel lepnek meg bennünket, bár több köztük a sötét árnyalatú. Mindenekelőtt meg kell említenünk a barna színt minden elképzelhető változatban, az aranybarnától a sötét fekete-barnaig; azután van mindenféle árnyalatú barnapiros, amilyen a terrakotta-, fahéj- és rozsdaszín. Nagyon divatos a zöld is, de inkább barnával, pirossal vagy kézzel elvegyítve. Egyáltalán nagyon kedveltek a többféle színű szálak beszövése által nyert bizonytalan középszínek, ami célszerűség szempontjából sokkal inkább megfelel viselőruhának, mint a sima egyszínű szövet. Az „angol-sevió”, „melanzs-sevió” és „kockás-sevió” elnevezésű szövetekben a gyakorlatlan szem nem fog a megszokott sevióra ismerni, mert a ferdén szőtt bordák nem annyira szembeötlők. Ezek is, meg a kissé mákosfajta kamgarn, férfiszövetekhez hasonlítanak, kabátos ruhának tehát ezeknél szébbet és célszerűbbet nem is igen ajánlhatunk.

Sokkal nehezebbeknek látszanak az úgynevezett bársonyszerű szövetek, amelyek az elmúlt esztendő ratinójához hasonlítanak nagyon; ezeknél keményebbek

a különféle bordás szövetek, amelyek megvannak éppen-séggel sem feltűnő kockás mintázatban. Mindennél pedig legújabb és talán legkedveltebb is: a mintás szövet. Abból készült modelleket bőven mutatunk be mai számunkban, de bemutatunk már a múlt számunkban is. E mintás szövetek közt megtaláljuk azt is, amilyen-nel a nagyanyánk garnitúrája volt bevonva. A legtöbbjük selyemmel van átszőve és nem igen hatnak fiata-

losan. A tarkaságuknál fogva nem is tűnnek meg egyéb dísz, mint egy kis fekete bársonyot vagy selymet.

Annál fiatalosabbak az úgynevezett „kompozé”-szövetek, amelyeknél mindig két fajta szövet kerül együtvé: egy sima, meg egy ennek megfelelő kockás vagy csikos kétszínű szövet, mely a készítés módjának mindenféle változatát teszi lehetővé. Hogy aztán ki hogyan állítja össze a ruháját, az tisztán egyéni ízlés dolga. Holzemél láttunk olyat is, ahol a kabát készült a sima szövetből, a kockásból pedig az alj és a kabát díszje. De lehet úgy is készíteni, hogy az egész ruhát sima szövetből varrják és a kockásból csak a gallért és hajtókaikat.

Ilyen kompozében találunk seviót, finom gyapjuszövetet és posztót is; a posztó leginkább fekete-piros, fekete-zöld és fekete-barna kockás, ezenkívül még egy hosszúszerű fekete cibelincsik is van beledolgozva. Ha még megemlítjük azt, hogy nagyon divatos lesz a fekete-fehér kockás szövet is, ezzel kimerítettük a ruhák szövetét és áttérhetünk a köpenyek anyagára.

Mindenekelőtt meg kell említenünk, hogy minden vastag szövet, bár aránylag elég simulékony, nagyon vastagítják a természet és csak egyszerű, szűk formák feldolgozására alkalmas, míg a vékonyabb bársony vagy bársonyszerű anyag alkalmas bő formák készítésére is. Ezek a szövetek mind mintázatlanok, kivéve a valódi angol bolyhos-anyag, mely csikos is, kockás is, míg a bélés hozzájuk van szöve.

Érdekes és sokféle a kalap formája és díszje, mely van kicsi is, meg közepesen nagy is. Az egyszerű nemez-, felbel-, vagy selyemplüssforma mellett, melyet csupán kevés szalag vagy egyetlen nagy virág díszít, vannak nagyon csinos mintás bársonnyal vagy selyembrokkáttal bevont kalapok. Miután bársonnyal és moaréval is bevonják, a kalapok meglehetősen nehezeknek látszanak, nem bírnak hát el túlságosan sok díszet. A kalap teteje kicsi és szűk, miután a hajviselet is nagyon egyszerű és nem kell hozzá sok haj. A kalap karimája inkább lefelé hajlik és az arcot mélyen beárnyékolja. Ennyit ízesítőül a jövődivatról; ki tudja mivé fejlődik, mire kiforr!

1. sz. Divatos őszi kalap fekete selyemből. Az arcot mélyen beárnyékoló sapka-alaku kalap karimája hátul merőlegesen



1. sz. Divatos őszi kalap fekete selyemből.

Szabásminták megrendelését közvetlenül a Divat Ujság kiadóhivatalába kell címezni: VIII., Rökk Szilárd-u. 4.

fél van hajtva. A kalapot fekete sarmóz borítja. Hátul halász-kócsag és szétálló király-kócsag díszíti. A fejrészt elől egyenes sarmózpánt veszi körül. A kócsagot tolldíszszel is helyettesíthetjük.

Fehérneműfélék és háziruhák.

7. sz. Nappali ing szögletes vállpánttal.
Anyag: 2 1/4 m. hosszú, 80 cm. széles batiszt; 1 1/4 m. hosszú, 3 cm. széles valenziensipke; 85 cm. hosszú, 2 cm. széles hasonló betét; 80 cm. hosszú, 3 cm. széles lyukacsos betét; 1 1/4 m. hosszú, 2 cm. széles szalag.

Az elegáns ing elejét és hátát a felső szélén kissé



Kész szabás sz. 8739. I. és II. nagyságban kapható. 2. sz. Bluzszerű kötény. Szab. magy.: mintáiv 24. X. sz., 59-61. fig.

Kész szabás sz. 8740. IV. nagyságban kapható. 3. sz. Házikötény kövérebb nőnek. Sz. magy.: mintáiv 24. IX. sz., 56-58. fig.

Kész szabás szám 8741. I. és III. nagyságban kapható. 4. sz. Házikötény kövérebb nőnek. Sz. magy.: mintáiv 24. XXXII. sz., 179-182. fig.

Kész szabás szám 8742. I. és II. nagyságban kapható. 5-7. sz. Kötény festőnőnek. Szab. magy.: mintáiv 24. XXXI. sz., 174-178. fig.

behúzzuk. Elöl valenziennel és szalaggal áthúzott himzett betét vállpánt díszíti. A négyszögletes nyakkivágást s az ujjak széleit valenziensipke határolja. Vállon gomboljuk.

13. sz. Pongyolakabát kimonó vállpánttal.
Anyag: 2 1/2 m. hosszú, 76 cm. széles flanel; 3/4 m. hosszú, 50 cm. széles selyem; 3 gomb; 1 1/2 m. hosszú, 1 cm. széles szalag.

Szürkés-kék feketepettyes flanelből szabjuk és fekete selyemmel díszítjük az egyszerű pongyolát, amelyet a 62-65. fig. szerint szabunk a 62. és 63. fig. szerinti részeket a kis rajz szerint kiegészítve. Mindkét részt, a derék vonalát figyelembe véve a csilagok között kissé behúzzuk és a 64. fig.



Kész szabás szám 8746. I. és III. nagyságban kapható. 15. sz. Háziruha kétféle szövethől. Szab. magy.: mintáiv 24. III. sz., 14-17. fig.

Kész szabás szám 8747. I. és II. nagyságban kapható. 16. sz. Háziruha szélmin-tás szövethől. Szab. magy.: mintáiv 24. XXVII. sz., 153-156. fig.

Kész szabás szám 8748. I. és II. nagyságban kapható. 17. sz. Háziruha pántdíszszel.

Szerinti tet-zés szerint unán meg is bélelhető vállpánt alá tűzzük szám szerint keskenyszegélyvel. Az előli széleket kö-zépen látha-tatlanul egy-másra kap-

csoljuk és 3 selyemmel behúzott gombbal díszítjük. A 65. fig. szerint se-lyemből és bélesből sa-bott gallért rézsut a nyak-kivágáshoz varrjuk s a külső szélétől 2 cmnyire szalaggal díszítjük. Szalag határolja az m. széles pán-tot is, az ujjak szélén. A pongyolát derékban 10 cm. széles, 130 m. hosszú selyemesarppal fogjuk össze.

14. sz. Egyszerű pongyola.
Anyag: 5/4 m. hosszú, 60 cm. széles japán selyem; 3/4 m. hosszú, 110 cm. széles mate-lasz; 2 matelasszal behúzott gomb.

Képzünk egyszerű pongyolát láthatunk. Az eredeti vattabetét felett áttűzött égszínkék japán selyemből készült pezsgő-színű japán selyembéle-sel. A citromszíni széles matelasz gallért a külső szélén 2 cm. széles kék pán-t határolja, ehhez hasonló az ujjak haj-tókái. A nyomós gombok l kapcsolt túlé-rő előli szélét gombok díszítik.

15. sz. Háziruha kétféle szövethől.
Anyag: 4 m. hosszú, 110 cm. széles csíkos gyapju-szövet; 1 m. hosszú, 110 cm. széles gyapjuszövet; 10 drb gyöngyházgomb.

A csinos lila-fehér csíkos gyapjuszövet ruhának gallérját, övét, zsebtét, pán-tjait és szegélypántját lila gyapjubatisztból szabjuk, a 14-17. fig. sze-rint. A 14a. és b. fig., valamint 15a. és b. fig. szerint szabott elejét és hátát za-bás előtt a lasiték vonala mentén C-től D-ig és E-től F-ig egyesítjük és a kis rajz méretei

szerint kiegészítjük, a hosszát elől a felső saroktól, egyébként a deréktől mérve. Az előli széleit felső-szövettel béleljük. A vállnak a 16. fig. szerinti ékét a nyakkivágásnál az előli és hátsórész közé foglaljuk szám szerint. A sállgallért a 17. fig. szerint szabjuk, még pedig közvászson nélkül dupla-szövethől s a hajtás vonala mentén kihajtva.

A szalagokat, pán-tokat s a lent szögletesen szabott zsebet a kis rajz méreteit figyelembe véve, vonaljelzés szerint varrjuk fel. A nyak-kivágástól a vállvarrást takaró pán-t húzó-dik, az ujjak pán-tjától felnyúló s a 15a. fig-rán csillaggal jelzett gombra felgombolt pán-thoz hasonló. A 4 cm. széles övnek mind-két végét a finom dupla vonal mentén, a pán-t alatt kidolgozott hasitékon húzzuk át az előli részek alá gomboljuk. A gomb-nyakakat rajz szerint varrjuk fel, úgyisntén a gyöngyházgombokat. A derekat elől lát-keztatlanul gomboljuk.

17. sz. Háziruha pántdíszszel.
Anyag: 3 1/2 m. hosszú, 110 cm. széles sötétkék, 1/2 m. hosszú, 110 cm. széles vörös gyapjubatiszt; 1 m. hosszú, 6 cm. széles szalag; 6 gomb.

Mintánkon az aljból elől baloldalt pán-tot varunk a gombolásnak és hátul a jobb lapot a balra áttűzzük. A kimonórészeket előli kissé húzza a vörös gyapjubatiszt vállpánt alá tűzzük, amely oldalt és hátul pán-tokba vég-ződik és előli mellidiszszerűen megnyulik. A jobb részből szabott pán-tok átnyulnak a te-kete szalag nyakkendőn; fekete szalagból készül az öv is. Az ujjakat pán-tszerű vörös hajtóka díszíti.

18. sz. Celszerű férfiöltöny.
Anyag: 2 1/4 m. hosszú, 140 cm. széles angol szövet; 14 gomb.

A sötétzöld angol szövethől varrt celszerű öltöny igen alkalmas vidéki tartózkodásra, vadászatra és más ehhez hasonló célra. Hosszu sima nadrágból és kabátból áll. Az utóbbit nagy feltűzött mell- és oldalzsebek, laposráncok és felgombolt pán-tok díszítik. Az ujjak foglalt gombokkal van-nak kivarva. A sima hátrésze s az előli részre pán-tokat var-runk, amelyek az övet áthú-zuk.

19. sz. Felsőkabát.
Anyag: 3 1/2 m. hosszú, 150 cm. széles sevio.

A szürkés-fekete szín-árnyalatu szövethől, maren-góból szabott felső kabátot előli láthatatlanul gomboljuk. A hajtókát és a lehajtott gal-lért felsőszövettel borítjuk. Az oldalsó zsebeket pán-tok takarják. Az ujjai egyszerűek. A kabátot fekete selyemmel béleljük.



9-10. sz. A 67. és 50. szám ellenkező oldalról.

20. és 21. sz. Két alsóderék.

Ez a két alsóderék igen cél-szerű a hűvös őszi napokra, mikor a vékony, többnyire bé-leletlen ruhák még egyébként megfelelők volnának és a cél-szerűségük mellett még csino-sak is. A finom selyem trikóból varrt első alsóderék a nyakkivágáson s az ujjak szélein selyem rézsut csik és csipke határolja. A másik alsóderék felsőuj-jrészei s a vállpántja kordonet selyemből van horgolva egy pálcika és 3 légöltés-sel. Az alsó ujjak s a derék alsó szélei kordonetselyemből valók. A nyakkivágást és az ujjak széleit pikkelyöltésekkel var-rjuk ki. Mindkét alsóderékát hátul gomb-oljuk.

25. sz. Köpeny mintás frizéből, préselt plüssdíszszel.
Anyag: 3 1/4 m. hosszú, 110 cm. széles gyapju-

szövet; 3/4 m. hosszú, 120 cm. széles préselt plüss; 1 paszomány-disz.

A lilára mintá-zott fekete frizékő-penyit, fekete pré-



Kész szabás szám 8744. II. és III. nagyságban kapható. 13. sz. Pongyolakabát kimonó váll-pánttal. Ehhez 12. sz. Szab.: mintáiv 24. XI. sz., 62-65. fig.

Kész szabás szám 8745. I. és II. nagyságban kapható. 14. sz. Egyszerű pongyola. Ehhez 11. sz.

selt bársony díszíti. Egybesza-bott hátrészből, oldal- és előli részekből áll, amelyekbe bevar-rásokat dolgozunk ki. Az előli széleit plüssel béleljük, amely béles lent szegélyszerűen kilát-szik, fönt pedig a hajtókát dí-szíti. A láthatatlan gombolást hamis paszomány gombolás dí-szíti. Lehajtott plüssgallér. A köpenyrészek alá tűzött bő uj-jakát hasonló pán-tokkal fogjuk össze.

27. és 27a. sz. Bluz csipkezsabó és esarpántdíszszel.

Anyag: 4 m. hosszú, 50 cm. széles selyem; 1 1/2 m. hosszú, 15 cm. széles túllésipke; 1 1/2 m. hosszú, 4 cm. széles csipke; 40 cm. hosszú, 8 cm. széles túllbetét; 4 gomb.

A blüzt cseresznyeszíni se-lyemből készítjük. A blüzsze-keket a 157. és 158. fig. szerint szabjuk, hozzá vájuk a felső ujjakat és az elő-részhez a kihaj-tott gallért, ki-szabásánál figye-lembe véve a be-hajttást és a tö-résvonalat. A hozzávágott gal-lert megbelel-jük, azután 3 cm-nyire a törés-vonalon lehajtjuk. Paspóáll határoljuk a 159. fig. szerint vágott vállrészt, a blü-zrészt, az ujjrészt és az ujj alsó szélét, ez utóbbit a 160. fig. szerint készítjük. Miután az alsó ujjal kiegészítettük, az oldalrészhez és ujjakhoz varrjuk. Az elő-részt patent kapoccsal kapcsoljuk s köző-pet középre téve egymásra helyezzük. Az így maradt kis kivágásba túllbetét-ből való állógallért varrunk. A szabóhoz




Kész szabás szám 8749. 190 cm. felsőbőség. 18. sz. Celszerű férfiöltöny.



Kész szabás szám 8750. 110 cm. felsőbőség. 19. sz. Felsőkabát.

Otthoni és utcai ruhák.



20-21. sz. Két alsó-derek.

Az ujjak szélét keskeny, plisszírozott tüll-csipkét használunk. Az előli kapcsolást két 35 cm. hosszú, körülbelül 12 cm. széles dupla selyemből való esarpban végződő berakott öv fedi. Az előrészt felső szélét két gomb és utánzótt gombluk díszíti.

31-31a. sz. Blúz himzett és horgolt virággal.
Anyag: 2 1/4 m. sötétkék és kevés zöld selyem 60 cm. szélességben.
A blúzt sötétkék selyemből készítjük; ujjaita himzés-sel és zöld paszpállal díszítjük az előli betétet, a lehajtott gallért és az ujjhajtókát. Az ujjak bevarrása közé is paszpállal tűzzük, valamint a sima hátrész gombolást is ezzel fedjük. A horgolt virágok számára 1 cm. nagyságu kerek részt horgolunk szoros szemmel, sárga kordonettselyemből, a 1/2 cm. nagyságu szélét régi rózsaszínű kordonettselyemből horgoljuk rá. A horgolt virágokat láthatatlan öltéssel a szövetre varrjuk s ehhez himezzük, zöld nyitott selyemmel a levelet hurkolva, a



22. sz. A 63. szám hátképe.

plisszírozott tüll-csipkét használunk.

jeleznék. A lapokat tehát csupán az alsó finom vonalig, a kiegészítőrészeket pedig elől és hátul az 57., illetve a 63. számig felnyulón, a felső finom vonalig szabjuk, a szokásos szövet-toldással a varrás és szegély számára. A kiegészítőrészeket az oldalvarrások kidolgozása után paszománnyal díszítjük s a 3 cm.-rel túlerő lapok alá tűzzük. A midert 3 cm. széles mider övszalaggal erősítjük meg.

37. sz. Míderes alj hársnyból szegély-és gombdisszel.

Anyag: 2 1/4 m. hosszú, 100 cm. széles fekete bársony; 1/4 m. hosszú, 45 cm. széles selyem; 20 selyemmel behuzott gomb.

A közepén elől szélesen áthajló jobb lapból lent egy pántot szabunk és selyemhenger gomlyukakkal és selyemgombokkal, hamis gombolással díszítjük. Az áttűzött szélét selyem szegélyezi. Az alj bal lapját a pánton át könnyű ráncokba tűzzük.

41-43. sz. Három divatos őszi és téli kalap.
A 41-43. számú képeken látható kalapok úgy alakra, mint az anyagra vonatkozólag, már a téli divatot mutatják. Az első fehér, hosszuszörű selyem nemezkalapnak fejrésze és karimája harangalakba formálódik. A karima alsó felületét barna ottománselyem borítja, baloldalt mereven fel van hajtva és itt egy barna és egy fehér strucc-toll díszíti, amelyeknek szára lent le van tisztítva a tolltól, csupán a fejrésze van meghagyva. Az elefántszürke bársony nemezkalap karimája köröskörül fel van hajtva, amelyet kívülről a fejrészhöz hasonlóan, egyformaszínű brokatselyemmel húzunk be. A kalapot széles selyembandó díszíti és hátul mereven felnyulik a borzas indiai pávatoll, u. n. mandarin-dísz. Az utolsó dohányszínű sarmózkalapnak jobboldalt résznél benyomott fejét pávakék szalag veszi körül és barna pettyes, pávakék szalagsokor díszíti.



23-24. sz. A 61. és 62. szám hátképe.



25. sz. A 26. szám hátképe.

fésüljük és hátul nagy csokorral összekötjük. A többi haj szabadon lelog. Az igen csinos 49. számú hajviselet már nagyobb leánykának, fiatal asszonynak való, a haját baloldalt a nyakszirtig kisütjük és háromtincsbe osztjuk. Minden tincset a tetején kissé kitömünk, — amit dús hajnál elhagyhatunk, — az alsó részét azután simára kikéfé-
ljük s a tincset a kézre csavarva, hajtüvel nagy fürtökbe tűz-



Kész szabás szám 8751. III. és IV. nagyságban kapható. 26. sz. Köpeny mintás frizéből, préselt plüssel díszítve. Ehhez 25. sz.

zük. Ezután a két oldalsó tincset, majd a hátsót is összefonjuk. A loknikat megtűzés előtt kissé széjjel húzzuk, hogy pontosan egymáshoz érjenek.

51. sz. Háromnegyed hosszú, divatos szabású bő kabát pamutbársonyból.
Anyag: 2 1/4 m. hosszú, 130 cm. széles sötétkék pamutbársony; 15 cm. részut szabott bársony; 12 gomb.
A kabát elejét a 8a. és b. fig. szerint szabjuk, a részeket szabás előtt, a hasíték vonala mentén, A-tól B-ig egyesítve. A 9. fig. szerinti hátsó részt a kis rajz szerint kiegészítjük, a hosszát a derektól mérve, amely az előli részen jelezve van. A 10. fig. szerinti ujjakon a behajítás kiege-



Kész szabás szám 8752. I. és II. nagyságban kapható. 27-27a. sz. Blúz csipkezsabó és esarpdíszel. Szab.: mintáiv 24. XXVIII. sz., 157-160. fig.

Kész szabás szám 8753. II. és III. nagyságban kapható. 28-28a. sz. Blúz eszikos flanelből. Szab., magy.: mintáiv 24. VIII. sz., 51-55. fig.


Kész szabás szám 8754. II. és III. nagyságban kapható. 29-29a. sz. Blúz mellény-és övrészel. Szab., magy.: m.-iv 24. XXX. sz., 163-173. fig.

Kész szabás szám 8755. I. és II. nagyságban kapható. 30-30a. sz. Blúz széles csipke-zallal. Szab., magy.: mintáiv 24. XXIX. sz., 161-165. fig.

Kész szabás szám 8756. I. és II. nagyságban kapható. 31-31a. sz. Blúz himzett és horgolt díszel. Ehhez 32. sz.

hajlított szárat pedig száröltéssel. Az ereket fekete száröltéssel dolgozzuk.

34. sz. Célserű blúzalj oldalt csipőpántal.
Anyag: 1 1/2 m. hosszú, 150 cm. széles angol sevíó; 4 drb szövetel bevont gomb.



32. sz. A 31-31a. szám horgolása természetes nagyságban.

35. sz. Alj oldalt kissé felszedve.
Anyag: 2 1/4 m. hosszú, 120 cm. széles sevíó; 10 drb csontgomb.

A 33. számú képen látható célserű tengerészské sevíóaljat előli kapcsoljuk. Az előli lap elől szélesen áthajlik a közepén s az egy pánttal díszített szélén, nyomós gommbal a hátsó lapra kapcsoljuk, az alsó szélén pedig szabadon hagyjuk. A hátsó lapot a felső szélén behuzzuk és elől, az előli lapon átkapcsoljuk gommbal díszített övpántal borítjuk. Midert 4 cm. széles szalag erősíti meg.

36. sz. Blúzalj kerekre vágott lapokkal.
Anyag: 2 1/4 m. hosszú, 120 cm. széles világosszürke posztó; 3 m. hosszú, 10 cm. széles selyempaszománny.


A lapok teljes hosszát kapjuk a 18a-d. figurákon, arra az esetre, ha az alsó kiegészítő részeket csupán pántdíszel



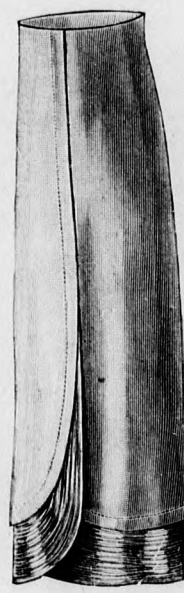
33. sz. A 35. számú szoknya nyitva.



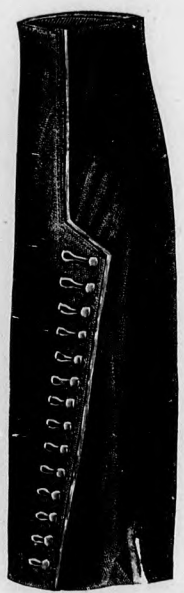
Kész szabás szám 8757. I. és II. nagyságban kapható. 34. sz. Célserű blúz-alj oldalt csipőpántal.



Kész szabás sz. 8755. I. és II. nagyságban kapható. 35. sz. Alj oldalt kissé felszedve. Ehhez 33. sz. 35a. sz.



Kész szabás szám 8759. II. és III. nagyságban kapható. 36. sz. Blúzalj kerekre vágott lapokkal. Ehhez 36a. sz. Szab.: mintáiv 24. IV. sz., 18a-d. fig.



Kész szabás szám 8760. II. és III. nagyságban kapható. 37. sz. Míderes alj bársonyból szegély-és gombdisszel. Ehhez 37a. sz.

47-49. sz. Három hajviselet kisebb és nagyobb leányoknak.

A kis leányknak való hajviselethez homlokba le-
lógó haj szükséges. A haját azután két oldalt a nyakszirtig kettéválasztjuk s a középső hajtincset jobboldalt nagy szalagsokorral összekötjük. A 48. számú képen 6-12 éves leányknak való hajviseletet láthatunk, amely akkor a legszebb, ha a haj természetesen göndör. Ennek a fésülése igen egyszerű. A haját elől a két halánték között kettéválasztjuk, azután nagy fésűvel buggyosan előre

szítendő. Az előli részre rajz szerint nagy zsebet tűzzük, amelynek felső szélét gomblukkal látjuk el s ennélfogva a kabátra varrt gombra gombluk. A kabátnak szettűzött, hátsó varrásán két himzett „legyet” dolgozunk kis rajz szerint. A kabát hátsó részét, a finom vonal szerint, az oldalvarrás mentén az előli tűzzük és mindkét rész karöltőjét az ujjakra. A 11. fig. szerinti ujjhajtókákon az előli szélnek gomblukkal illátott pántját a hátsó szélre gombluk. A 12. fig. szerint résznél és felsőszövet bélésből szabott lehajtott gallért a nyakkivágáshoz varrjuk, azután a hajítás vonala mentén kihajtjuk a szélen kívülől 4 cm. széles bársonnyal, ezen túl szövettel borítjuk. A 13. fig. szerinti övpántalt a hátsó kabátreszre gombluk. A kabát elejét közepén egymásra gombluk. **52. sz. Öltözék kockás angol sevíóból.**

Anyag: 3 1/4 m. hosszú, 150 cm. széles kockás-szövet; 3/4 m. hosszú, részut szabott bársony; 2 nagy és 1 tucat kicsi gomb; 3 zsinórdísz.

A zöld-kék kockás sevíóruhának két lapból álló alját a kis rajz 19. és 20. fig. szerint szabjuk. Az előli lapra rajz szerint egy szövetrészt tűzzük, az alul nehéz szövettől a szövettet kivágjuk. A derekon túlerő alj felső szélét 3 cm. széles lénző erősíti meg. Az alj baloldalt kapcsoljuk vagy a feltűzött részének a szélén, vagy ezen szövetrész alatt, a finom vonal szerint kidolgozott hasíték mentén. A kabátnak első előli részét, amelyből egy gallér részt és a második előli rész lebnyrészt is

Kész szabás szám 8761. Nagy gallérhajtókkal. 38-40. sz. Két divatos gallér és flú.



35a, 36a, és 37a. sz. A 35., 36. és 37. sz. hátképe.



41-43. sz. Három divatos őszi és téli kalap.

szabjuk, a 21a. és b. fig. szerint szabjuk, a részeket szabás előtt, a hasíték vonala mentén, 1-1 H-ig egyesítve. Figyelembe veendő a szabásnál a hajlékonyonál és a középső vonal, a mellény felvarrását és a derékra jelző finom vonal, amely a 22. és 23. fig.-án, a második és a hátrészen is jelölve van. A 24. fig. szerint szabott a hátsó lebbenyrészt, túlértővel, a 25. fig. szerinti másodikk hátsórészre tűzzük. A lebbeney felvarrása előtt a hátrészt csillagig kissé rátartjuk. A felvarrást zsinórozás takarja. Az elejét fönt teljes szélességben, a csupán az alsó szélén lágy zsinózzal béleljük. A 26. fig. szerint részü vaszonból és felsőszövetből szabott hátsó gallér-részt a vállvarrás kidolgozása előtt varrjuk fel. A gallért a hajlékonyonala mentén kihajlítjuk és itt, a vállvarrás át, tükrösbarsonnyal béleljük. Ebből valók a 27. fig. szerinti mellényrészek is, amelyek közül a jobbát kis gombbal díszítjük. A 28. és 29. fig. szerinti ujjakat a 3 cm. széles bársonypánttal díszített 30. fig. szerinti hajtókák határolják. A közepén összehajtott előli részeket zsinórozással gomboljuk össze.

Sport.

kalap, valamint őszi és téli kalap fiatal leányoknak. Az 58. számú képen az átmeneti időszakra való sikeres sportkalapot láthatunk. A kalapnak vöröspikkelyes fonásu alapját kívülről fekete bőrposztóval húzzuk be, amely keskenyen átnyúlik a karima belső szélére. A ráncoltan behúzott fejrészt keskeny bőrposztó csokor és bandó díszíti. A második világos szürkés-barna velur nemezkalapnak baloldalt felhajtott karimáját feltűzött ampirizöld és fehér szárny díszíti. Ezt hát a jobboldalt a karimára tűzött másik szárny keresztezi. Az utolsó sisakalaku, mirtuszöld bársony nemezkalapot pezsgőszínű, kerekre hajtott toll díszíti, amely jobboldalt a lehajtott szélével a felső részt, baloldalt pedig a kissé felhajtott szél alsó felét takarja.

61. sz. Egyszerű selyemruha hajtókával. Anyag: 4 m. hosszú, 110 cm. széles selyem; 1/2 m. hosszú, 100 cm. széles batizs; 2 tarka díszített dísz; 14 selyemmel behúzott gomb; 1 övesajt.

A vörös selyemből szabott, egybe dolgozott ruhát fehér batizstbetét, gallér és hajtóka díszíti. A kimonoszabású derékrészeket előli háttőkaszérien kihajlítjuk és belülről selyemmel béleljük. A sarkain égszínké, selyem laposhímzésű



47-49. sz. Három hajviselet kisebb és nagyobb leányoknak.

figura díszíti. Az ujjak alsó részét 1 cm. széles szegély alatt varrjuk fel és gombokkal díszítjük. Az alját az előli övesajton áthúzott ráncolt selyemöv alatt varrjuk fel. A bal lapját előli közepén keskeny laporsáncba hajtjuk, amellyel a jobb lap tűzését erősítjük meg. A ráncolt selyemhengerből és selyemmel behúzott gombból való hamis gombból a bal lap közepén hátul, szélesen áthajlik a jobbra és itt szegély szélesen le van tűzve. A felső szélét hátul behúzzuk. A ruhát előli kapcsoljuk.

62. sz. Ruha mintás selyemmel díszítve. Anyag: 4 m. hosszú, 100 cm. széles grenadinselyem; 1 m. hosszú, 100 cm. széles mintás selyem; 1/2 m. hosszú, 50 cm. széles csipkeszövet; 1 1/2 m. hosszú, 12 cm. széles tüllszalpa.

Az izléses, lila grenadinselyemruhának 118. és 119. fig. szerinti, előli és hátsó betétjét, valamint az állógallérját csipkeszövetből szabjuk. A belső varrásán 23 cm. hosszú, bélelő ujjakat csipkefodor határolja. Az ujjakkal egyben szabott derékrészeket a a díszrészt, a 120a. és b., valamint a 121a. és b. fig. szerint szabjuk, a részeket kiszabás előtt, a hasíték vonala mentén C-től D-ig és E-től F-ig egyesítve. A derékrészt a finom vonal mentén, 1/2 cm. széles fejszével 46 cm. hosszan behúzzuk. Az előli szélét a mintás selyem díszrésszel határoljuk. A betétrészeket a finom vonal mentén a derékrészekre varrjuk; ezen részek lent keresztveződnek, előli és hátul a jobb rész a balra áthajlik, az előli és hátsó középső vonal szerint. Az alhoz, a kis rajz 122. és 123. fig. szerint belélsaljat szabunk. A szövetaljat pedig a kis rajz 124. és 125. fig. szerint szabjuk. A hátsó lapot túlértő szélel az előli lapra tűzzük és a 126. fig. szerinti ramagirozott selyemből való díszrészt betűjelzések szerint a varrásba foglaljuk. A hátsó varrást, a finom harántvonalig, az ismert módon dolgozzuk ki, lent pincevarráshoz hasonlóan. A hátsó lapokat az említett vonalak mentén behúzzuk és vonaljelzés szerint a belélsaljra varrjuk. Az állógallér-cokra 25 cm. széles, 60 cm. hosszú esarpot erősítünk, amely a hátsó varrást eltakarva fölfelé nyúlik és itt egy



44-46. sz. A 65., 68. és 69. szám ellenkező oldalról.

Őszi és meg



Kész szabás szám 8762. I. és II. nagyságban kapható. Kész szabás szám 8763. I. és II. nagyságban kapható. Kész szabás szám 8764. I. és II. nagyságban kapható. Kész szabás szám 8765. I. és II. nagyságban kapható.



Kész szabás szám 8763. I. és II. nagyságban kapható. Kész szabás szám 8768. III. és IV. nagyságban kapható. Kész szabás szám 8767. I. és II. nagyságban kapható. Kész szabás szám 8768. II. és III. nagyságban kapható. Kész szabás szám 8769. I. és II. nagyságban kapható.

Selyem-, bársony-, csipkeszövetek, divatkülönlegességek

téli ruhák kalapok.



53-57. sz. A 108., 50., 51., 52. és 71. szám hátképe.

szegély húzódik végig és szegéllyel is varrjuk fel a felső ujjakra. A derekrészek elől egymást borítják és a szövet színéhez hasonló, ráncolt moaré-szalag veszi körül övszerűen. A lebnyrészeket behúzzuk. A két lapból álló aljnak jobb lapját elől széles szegéllyel a balra tűzzük. Az alj felső szélét behúzzuk s az állóránccokat elől kissé összehajtogatjuk.

69. sz. Ruha poplénból és himzett selyemből.

Anyag: 3 1/2 m. hosszú, 110 cm. széles poplén; 1 1/2 m. hosszú, 50 cm. széles selyem; csipkegallér.

A sötétkék fekete csíkos poplénruhának a szövethez illő selyemmellényét, ujjait és lebnyes pántját vörös, zöld és sárga selyemmel hímezzük virágmintázatban. A 110. és 111. fig. szerint belésből szabott mellényt és ujjakat a finom vonalig selyemmel borítjuk. Az ujjaknak behúzott alsó szélét 3 cm. széles foglalóba foglaljuk. A felső ujjakkal a 112a. és b. fig. szerint szabott derekrészeket, a hasíték vonala mentén, A-tól B-ig egyesítjük. Az előli oldalt szélét kereszt és pont szerint három ráncba rakjuk. Az oldalvarrást a legfelső ráncig kidolgozzuk, a ráncolt s-élet lent szabadon hagyjuk s így takarja a ráncolt övet. A hátsó oldalsó szélét lent a mellény oldal-széléhez fektetve, a belésderékra varrjuk. Az öv hátul a derekrészre húzódik át. A 113. fig. szerinti kézen kapható spah-telgallért kicsi selyemoskor díszíti. A hátul 3 cm.-rel a derekon túlérő aljat a kis rajz 115-117. fig. szerint rakjuk. Az alj lapjait elől, szélét szélhez illesztve, aláértelt szöveticokra tűzzük. A bal lapot vonal és jelzés szerint ráncokba szabjuk, hátul középen laposráncba tűzve. A csipőpántot túlérő széllel tűzzük fel. Ezt sima szövetecknél haránt fektetjük, csíkos szövetenél ügyelni kell arra, hogy a varrás lehetőleg láthatatlan legyen. Az aljat a derekra varrjuk s utána a 114. fig. szerint közvásznon nélkül duplán vett selyemből szabott lebnyes pántot elől középen ráerősítjük.

70. sz. Látogatóruha mintás gyapjuszövetből és selyemből.

Anyag: 4 m. hosszú, 110 cm. széles gyapjuszövet; 1 1/4 m. hosszú, 45 cm. széles selyem; 2 m. hosszú, 10 cm. széles liberti szalag; 1 1/2 m. hosszú, 6 cm. széles túllípszé; 15 gomb; 1 övesatt.

Feketen mintázott sötétkék és fekete gyapjuszövetből szabjuk az



58-60. sz. Sportkalap valamint őszi- és téli kalap fiatal leányoknak.

előli kapesolt ruhát. A derék szöveteit elől korok varrás és bolero zekéhez hasonló, alátűzött hajtóka díszíti. A selyem rész utpánttal és ekr-színű túllípszével határolt kivágásszélek közül kis betét látszik ki. A selyemujjakat túllípszé határolja. A ráncolt szalagövet előli hurok és esarp díszíti. Az aljnak selyempánttal szegélyezett részeit szélét csipőpántra tűzzük. Ezt az alj jobb csipőpánt nélküli felének szabad haránt széle takarja, amely hátul tunikaszerűen borítja az aljat látszólag fel-tűzve.

71. sz. Ujdívatu kabátos öltözk.

Anyag: 4 m. hosszú, 130 cm. széles sötétkék szerzi; 82 gömbölyű gomb 1 mullípszé.

Az aljnak szabad, kissé levágott előli és hátsó lapját gombokkal díszítve az oldalsó tunikalapokra erősítjük. Ezeket egy alsó al-résszel egészítjük ki, amelyet a rövidített bolcs-aljra varrunk. Az igen bő rövid kabátnak elejét és hátát egybe szabjuk. Az előli széleiből fűnt pánatot vágunk a gömbölyű számára. A szögletes kivágást egyorosan gombolt



Kész szabás szám 8774. I. nagyságban kapható. 71. sz. Ujdívatu kabátos öltözk. Ehhez 57. sz.

közvásznon nélkül, csupán szövettel bolót mellény-nel tűljük ki. A nyakkivágást hátul szögletes lo-hajtott gallér, valamint magasan álló álló mullípszé határolja.

72. sz. Sportruha; az alj kockás szövettel, a kabát és sapka kötött szövettel.

Anyag: 210 m. hosszú, 120 cm. széles kockás, 2 m. hosszú, 120 cm. széles csíkos seviő; 1/4 m. hosszú, 120 cm. széles egyszínű kötött szövet; 5 gomb.

A sportruha sapkáját és kabátját barna, sárga csíkos és egyszínű barna kötött szövettel, az aljat pedig a 101-101. fig. szerinti barna-sárga kockás seviőből szabjuk. A részeket a kis rajz szerint ki-egészítve, úgyelve arra, hogy az előli és hátsó ki-egészítő részt fűnt egészítjük ki. A fűntített bevar-

Kész szám 8761. II. és III. nagyságban kapható. 51. sz. Ujdívatu kabátos szabással. Ehhez 55. sz. Szab.: m. 21. II. sz., 8-13. fig.

Kész szabás szám 8764. II. és III. nagyságban kapható. 52. sz. Öltözk kockás angol seviőből divatos szabással. Ehhez 56. sz. Szab.: mintáiv 21. V. sz., 19-33. fig.

akiknek kevés a hajuk, s szükségük van hamis hajpótléokra, amely alá simán kell eldugni a saját haját. A hajviselethez jobboldalt a nyakszirtig egy tincset átfésülünk s az egész haját a fej körül csavarjuk. Ezután az oldalsó fűrtöket mélyen a fülekre fésüljük és hátul a hátsó hajjal összefogva feltűzzük. Végül az egész haját két tincsebe felezzük, ezeket kissé tupirozva egymásra tekerjük és mint egy hosszú hurkot a nyakba tűzzük. A hajviseletet két díszítéssel tűzzük meg.

Anyag a bluzhoz: 2 m. hosszú, 100 cm. széles túll; 7 m. hosszú, 6 cm. széles valansziensipke; 1 nyakkendő; 1/2 m. lyukacsos szalag.

A bő, kimonósabású, előli kapesolt blúzt a most annyira divatos fehér túllból szabjuk. Az előli részét kiálló, a hátrészt végig finom hengerszegélyekbe varrjuk. A bluzrészekbe elől, mély betéthez hasonlóan, az ujjakba pedig pintszerűen valansziensipkeket illesztünk. A túll és csipke matrőzgallért pánt határolja. A fekete se-

lyemnyakkendőt gyöngyházasatt díszíti. Az ujjakra túllból és csipkeből való plisséz erősítünk, lyukacsos szalaggal.

73. sz. Divatos szabású látogatóruha szögletes kivágással.

Anyag: 4 1/2 m. hosszú, 110 cm. széles mustarbarna kasmir; 3/4 m. hosszú, 30 cm. széles moaré-szalag; 3/4 m. hosszú, 4 cm. széles hasonló szalag; 1 m. hosszú, 45 cm. széles selyem; 1 1/4 m. hosszú, 10 cm. széles túllípszé; 10 cm. hosszú, 45 cm. széles túll; 6 kicsi gomb; 1 nagy gomb.

Az előlkapesolt ruha derekát orosz bluzhoz hasonlóan szabjuk. A kivágást horgolt gombokkal díszített túllbetéttel töltjük ki, kivágásszélét fekete selyem sálgallér és magasan álló túllípszé határolja; elől fekete szalagsokor díszíti. A derék szöveteit bő kimonóalakban a felső ujjakkal egybeszabjuk s a vállon át kiálló, 2 cm. széles szegélybe varrjuk. A túllípszével határolt alsó ujjakon szintén



Kész szabás szám 8771. II. és III. nagyságban kapható. 63. sz. Divatos szabású látogatóruha szögletes kivágással. Ehhez 45. sz.

Kész szabás szám 8772. I. és II. nagyságban kapható. 69. sz. Ruha poplénból és himzett selyemből. Ehhez 46. sz. Szab.: mintáiv 21. XXII. sz., 110-117. fig.

Kész szabás szám 8773. II. és III. nagyságban kapható. 70. sz. Látogatóruha mintás gyapjuszövetből és selyemből. Ehhez 77. sz.

Kész szabás szám 8770. I. és II. nagyságban kapható. 66-67. sz. Divatos szabású látogatóruha szögletes kivágással. Ehhez 9. sz.



Kész szabás szám 8775. 88 cm. felsőbőség I. II. és III. nagyságban kapható.

Kész szabás szám 8776. I. és II. nagyságban kapható.

72. sz. Sportruha; az alj kockás szövettel, a kabát és sapka kötött szövettel. Ehhez 88. sz. Szab.: mintái 24. XXI. sz. 101-100. fig.

73. sz. Célserű öltözék. Ehhez 89. sz. A kabát szab.: mintái 24. XXVI. sz. 149-152. fig. a szoknyaé XIV. sz. 70-71. fig.

Ruhák karcsu és teltebb alakra.

Juk. A jobb lapot elől túlerő széllel, főt a középső lent tűzés vonal szerint a bal lapra tűzzük és hamis gombolással díszítjük. Hátul a bal lapot a középső vonal mentén a jobbra tűzzük. A kabát elejét és hátát a 149a. és b. valamint a 150a. és b. fig. szerint szabjuk. A részeket szabás előtt a hasíték vonala mentén I-től K-ig és L-től M-ig egyesítve. Az előli részen figyelembe veendő a bevarrás a középső vonal, a dereka, a zsebhasíték és zsebpánt. Az előli és hátrészt főt egyszórtien összevarrjuk és lent a hátrészből szabott pantokat az előli részre tűzzük. Az előli szelét közvászonnal és felsőszövetvel beleljük. A lehajtott gallert a 151. fig. szerint szabjuk. Az ujjak belső varrásának kidolgozása után az alsó szelétől 4 cm-nyire felvarrjuk a 152. fig. szerinti pantot s így a felső ujjakra varrjuk. A kabátot fent láthatatlanul, lent láthatóan gomboljuk.

78. sz. Ruha kövérebb nőnek.

Anyag: 4/1 m. hosszú, 120 cm. széles kőszürke szatinszövet; 1 m. hosszú, 50 cm. széles hasonlószerű selyem; 1/2 m. hosszú, 45 cm. széles szegélybevarrt toll; 1/2 m. hosszú, 8 cm. széles tollbetét; 2 selyemgomb.

Az előli kapcsolót belsőderékba illesztett, a 81. fig. szerinti szegélybevarrt tollból szabott betétet közepén tollbetét díszíti. Ugyanebből való a 12 cm. széles egyenes kiegészítő is. A 82. fig. szerinti szabott szövetujjak elejét túlerő széllel a 83. fig. szerinti hátsó részre tűzzük. Az ujjhajtókákat a 84. fig. szerinti selyemből szabjuk. A belsőujjakat és a szövetujjakat a belsőderékba varrjuk. Az előli és a hátrészt a 85. és 86. fig. szerint szabjuk. A hajtókat és gallert pedig a 87. és 88. fig. szerinti duplán vett selyemből. A jobb előli résznek előli szelét vonaljelzés szerint a betétre varrjuk. A karöltő szelét selyemszegély felett letűzzük. Az ajszt a kis rajz 40-42. fig. szerint szabjuk. A hátsó lapot finom vonalnak szerint két közep tele hajtott szegélybe tűzzük. Az alj lapját túlerő széllel az előli közepén a felő szelég erő kiegészítő részre tűzzük. A hátsó lapot betűjelzés szerint a 43. fig. szerinti közvászonnal szabott övrészre varrjuk, amelyet megfelelő magasságban nyomógombokkal a derékra kapcsolunk. Az öv mindkét oldalára két 40 cm. hosszú, 12 cm. széles ráncba rakott selyem részt csikolvarrunk, amelyeket előli részbe fektetve az aljra kapcsolunk.



74-77. sz. A 64., 82., 83. és 70. szám hátképe.



Kész szabás szám 8777. IV. nagyságban kapható. 118 cm. felsőbőség, 90 cm. derek- és 135 cm. csípőbőség.

Kész szabás szám 8778. IV. nagyságban kapható. 118 cm. felsőbőség, 90 cm. derek- és 135 cm. csípőbőség.

78. sz. Ruha bluzzal kövérebb nőnek. Szab. magy.: mintái 24. XXV. sz. 137-148. fig.

79. sz. Ruha kövérebb nőnek. Ehhez 91. sz. Szab.: mintái 24. VI. sz. 31-43. fig.

rárok himzett légygyel végződnek. A lapokat a finom vonalak szerint túlerő széllel a kiegészítő részekre tűzzük. A kabát elejét és hátát a 105. és 106. fig. szerint szabjuk, a kis rajz méretei szerint kiegészítve. A részeket csupán a szél mentén házódó finom vonalig szabjuk s a külső szelüket kellő szélességű sötétbarna kötött szövetsikkal határoljuk. Az előli részbe rajz szerint zsebet illesztünk, a felső szelét barna csikkal határolva. Az ujjaknál figyelembe veendő az alsó ujjaknak felső szelét s az alsó szel feletti finom vonal. A csupán ezen vonalig szabott ujjakhoz barna kötött csikot varrunk. Az ujjakat a bevarrásakor csillagok között rátartjuk. A kabátot egysorosán gomboljuk. A 108. fig. szerinti szabott sapka fejrésszének minden oldalánál 26-tól 27-ig összevarrjuk. Az összevarrás által keletkező csuklókat egy-két öltéssel a 109. fig. szerinti szegélycsikra öltjük, amelynek alsó szelét a fejréssz alsó szeléhez varrjuk; a felső szelét barna csik határolja.

73. sz. Célserű öltözék. Anyag: az aljhoz: 2 1/2 m. hosszú, 100 cm. széles csikos gyapjuszövet; 5 gomb. a kabáthoz: 2 m. hosszú, 130 cm. széles posztó; 12 gomb. Az aljatakérajza 70. és 71. fig. szerint szab-



Kész szabás szám 8779. 4-6, 6-8 és 8-10 évesnek.

80. sz. Köpeny szélesen egymásra gombolva 6-8 éves fiúknak.

Kész szabás szám 8780. 8-10, 10-12 és 12-14 évesnek.

81. sz. Köpeny két sor gombolással 10-12 éves leányknak.

Kész szabás szám 8781. I. és II. nagyságban kapható.

82. sz. Háromnegyed hosszúságú legujabb szabású kabát. Ehhez 75. sz.

Kész szabás szám 8782. II., III. és IV. nagyságban kapható.

83. sz. Legujabb szabású bő őszi öltözék. Ehhez 76. sz.

80. sz. Köpeny szélesen egymásra gombolva 6-8 éves fiúknak.

Anyag: 1 1/4 m. hosszú, 140 cm. széles esz-kimó; 6 drb gomb; 1 krimmeggallér.

A sötétkék eszkimósövet kabát elejét és hátát bőven szabjuk az oldalrészen alól hasítékot hagyunk. Dupla gombolással, széles krimmeggallérral és sima ujjal látjuk el.

81. sz. Köpeny két sor gombolással 10-12 éves leányknak.

Anyag: 2 m. hosszú, 120 cm. széles vörös posztó; 1/4 m. hosszú, 50 cm. széles bársony; 8 drb gomb.

Az előli és hátul bő kabát lehajtott gallérját és kezelőjét fekete bársonyból készítettük. Az oldalvarrásba fogott öv tartja össze hátul a kabátot.

82. sz. Háromnegyed hosszúságú legujabb szabású kabát.

Anyag: 3 1/2 m. hosszú, 130 cm. széles szövet; 5 drb csontgomb.

Az áthajló jobb előli szél alá szövetpántot tűzzük, azután bevágjuk a gomblyukakata gombzámara. A bő hátreszen 30 cm. hosszú hasítékot hagyunk, alaja gomblyukpántot tűzzük. A felső közepén varrással ellátott ujjakat a kabátresz alá tűzzük. A kezelőt pánttal és gombbal díszítjük. A hajtókat és a szélesen lehajtott gallert szövettel fedjük.

83. sz. Legujabb szabású bő, őszi öltözék.

Anyag: 5 m. hosszú, 130 cm. széles kőszürke szövet; 5 drb nagy szarugomb.

A mideresalj előli lapját egymás ellen fordított ráncba rakva letűzzük. A jobb hátsó szélét mélyen a bal szélre hajtjuk. A háromnegyed hosszúságú kabát elejét hosszában a hátrész haránt széléhez varrjuk. A miderszerű magasságban levő lebonyt behúzzuk és a felső részhez tűzzük. A hasíték végét és az oldalt feltűzött lebonyt szélét az ugynevezett „lőgy”-gyel biztosítjuk. A hajtokát és a lehajtott gallért szövetvel béleljük.


84. sz. Öltözék kockás szövetből 14-16 éves leányknak.

Anyag: 3 1/4 m. hosszú, kékes-fekete kockás szövet, 130 cm. hosszúságban; 1/4 m. hosszú bársony részut vágva; 6 drb gomb.

Az alját a kis rajz 98. fig. szerint szabjuk, a bal szélét jelző vonalat figyelembe véve. A jobb hátsó szélre a bal szélét tűzzük. A 94. és 95. fig. szerint rövidítve adott elő- és hátrészt a kis rajz méretei veendő a töréstől számítva meghosszabbítjuk. Az előrészen figyelembe veendő a töréstől számítva a bevarrások kidolgozása után a jelzett helyre két pánttal ellátott zsebet tűzünk, a felső zsebet a bal előrésze alkalmazzuk. A kövászonnal és szövetvel megbélelt előli szélét a törésvonal mentén kihajtjuk a hajtóká számára. A lehajtott gallért részut kövászonnából és szövetvel béleljük, azután a nyakkivágásra varrjuk s a törésvonalon lehajtjuk. Ez utóbbit a szárán bársonnyal fedjük. Az öv 4 cm. széles.

85. sz. Bársonyöltözék 14-16 éves leányknak.

Anyag: 6 1/2 m. hosszú, 60 cm. széles bársony; 60 cm. hosszú, 45 cm. széles selyem; 40 cm. hosszú, 8 cm. széles rojt; 1 szőrmegallér; 4 drb gomb. Az elegáns fiatalos öltözéket orosz-zöld bársonyból készítjük, sál-gallérral és fekete esarppal. A sima alját miderrel szabjuk. A legújabb divatu bluzszerű kabátot kimonó formában szabjuk, hozzá vágva a lebonyt. Az egymásra hajló előli szélét fekete szettigombbal gomboljuk. A kabátot 5 cm-nyire a derék alatt behúzzuk, szalagra erősítjük, azután bebéleljük. Az esarpot baloldalt megkötjük s a végére rojtot varrunk.



Kész szabás szám 8785a-c. 10-12 és 12-14 éveseknek. 92. sz. Alsószoknya 8-10 éves leányknak. Szab. magy.: mintáiv XVI. sz. 78-80. fig. 93. sz. Alsószoknya 10-12 éves leányknak. Szab. magy.: mintáiv XVII. sz. 81-83. fig. 94. sz. Alsószoknya 12-14 éves leányknak. Szab. lásd magy.

négy csoportra osztott 1 1/2 cm. széles, 1 cm. mély pliszébe vasaljuk. A közőket részut bársonyszalaggal díszítjük. A ránc alsó szélére bársonyszalagot tűzünk. 97. sz. Bársonyköpeny hozzávágott övpánttal 6-8 éves leányknak. Anyag: 2 m. hosszú, 60 cm. széles sötétkék bársony; 1/2 m. hosszú, 45 cm. széles selyem; 3 drb gomb.



95-96. sz. A 100. és 97. szám ellenkező oldalról.



Kész szabás szám 8786. 4-6, 6-8 és 8-10 éveseknek. 97. sz. Bársonyköpeny hozzávágott övpánttal 6-8 éves leányknak. Szab. magy.: m.-iv 24. XXXIII. sz. 98. sz. Bársonyfejkötő eszpedisszel. Kész szabás szám 8787. 8-10, 10-12 és 12-14 éveseknek. 99. sz. Iskolai öltöny 10-12 éves fiúknak. Szab. magy.: m.-iv 24. XXXIII. sz. 100. sz. Köpeny kockás szövetből csuklyával 4-6 éves leányknak. Szab. magy.: mintáiv 24. m.-iv 24. XXXIII. sz. 101. sz. Öltöny 8-10 éves fiúknak. Szab.: mintáiv 24. XVIII. sz. 84-92. fig. Kész szabás szám 8788. 2-4 és 4-6 éveseknek. 100. sz. Köpeny kockás szövetből csuklyával 4-6 éves leányknak. Szab. magy.: mintáiv 24. m.-iv 24. XXXIII. sz. 101. sz. Öltöny 8-10 éves fiúknak. Szab.: mintáiv 24. XVIII. sz. 84-92. fig. Kész szabás szám 8789. 8-10, 10-12 és 12-14 éveseknek. 101. sz. Öltöny 8-10 éves fiúknak. Szab.: mintáiv 24. XVIII. sz. 84-92. fig. Kész szabás szám 8790. 11. nagyságban kapható. 106-103a. sz. Ruha recedisszel, esküvőre, estélyre stb. alkalomra.

Alkalmi öltözék, gyermek ruhák.



Kész szabás szám 8783. 14 évesnek, I. nagyságban kapható. 84. sz. Öltözék kockás szövetből 14-16 éves leányknak. Szab.: mintáiv 24. XIX. sz. 98-99. fig. 85. sz. Kis kalap fekete bőrposztóból. Kész szabás szám 8784. 14-16 évesnek, I. nagyságban kapható. 86. sz. Bársonyöltözék 14-16 éves leányknak. 87. sz. Bársonyköpeny mintás selyemdzsizzel.

csattos öv felvarrási vonalát figyelembe véve. A háítékhöz, a bélé és felsőszövet közé zsebet varrunk, amelynek alsó hasítékát rajz szerint pántszerűen letűzzük. A láthatatlan gombolásnak az előli nadrágrész jobb széléhez gombos, a bal hasítékához pedig rajz szerint gomblyukpántot varrunk alá. A nadrágszárakba oldalt zsebeket varrunk és az alsó hasítékait gomboljuk az előrajzolt gomblyukakkal. A 86. fig.-án figyelembe veendő a bal rész körvonala. A kabátot a 87-92. fig. szerint szabjuk, a 87. és 88. fig.-át a kis rajz méretei szerint kiegészítve. Az előli részen látható a feltűzendő zsebek és pánt rajza. A láthatatlan gombolt előli széleit kövászonnal és felsőszóvettel béleljük. A lehajtott gallért a 90. fig. szerint szabjuk. Az egymásra gombolt övrészeket 142-től 143-ig, a gomblyukpántot 151-től 152-ig a varrásba foglaljuk.

106. és 103a. sz. Ruha recedisszel, esküvőre, estélyre stb. alkalomra. Anyag: 4 m. hosszú, 110 cm. széles voál-ninon; 160 m. hosszú, 12 cm. széles betét; 1 1/4 m. hosszú, 15 cm. széles csipke; 2 1/4 m. hosszú, 6 cm. széles betét; 1/4 m. hosszú, 4 cm. széles himzett szélpánt; 1/4 m. hosszú, 12 cm. széles szalag; 10 gomb.

Az elefántesontszinű elegáns voál ninonruha, hasonló selyem alsórúhára dolgozva. Az alj alsó szélét 12 cm. széles, pliszézelt határolt recobétét elöllet egy másik, keskenyebb betét díszíti. A tunikának ívetten kivágott széle alá széles reccepikét foglalunk; előli közepén gömbölyű gombokkal díszítjük. A ráncolt lebonyt rész hátul hogyes szélletben vögződik. Az előli kissé rövidített kimonó felvarrását azabaszinű szalag takarja. A derék fölébet felett ketté válik. A fűrészek oldalt bugyogó takarják az övet. A kivágás szélét rózsaszinű és zöld selyemmel hímzett rózsás szélpánt díszíti. Az ujjakat két, pliszézelt határolt, keskenyebb recobétét díszíti. A derekat hátul kapcsoljuk.

88. sz. Ruha kétféle szövetből, 10-12 éves leányknak. Anyag: 2 1/2 m. hosszú, 110 cm. széles közepes kék; 1 1/4 m. hosszú, 110 cm. széles fehér-fekete kockás gyapjuszövet; 3 paszománydísz; 12 gomb.



81. sz. A 78-79 szám hátképe.



Kész szabás szám 8790. 11. nagyságban kapható. 106-103a. sz. Ruha recedisszel, esküvőre, estélyre stb. alkalomra.

szabjuk. A köpeny behúzott részét a vállpánt alá illesztjük s az alsó szélén behúzza, széles szegélypánttal határoljuk. Kivágást határoló bársonyallert pliszézelt illa túllúts takarja. A köpenyre előli fekete bársony hengerdízt varrunk. 101. sz. Látogatóruha mintás selyemből, himzett bársony esarppal. Anyag: 4 m. hosszú, 110 cm. széles olajbogyószinű mintás selyem; 1/2 m. hosszú, 45 cm. széles szegelybe vart túll; 2 m. hosszú, 6 cm. széles túllpliszé; 1/4 m. hosszú, 12 cm. széles bársonyszalag; 1/4 m. hosszú, 12 cm. széles szegélybe rojt; 6 gomb.

A vállon egybeszabott dorokrészek előli szegelybe vart túllbetét felett szőnyilnak s az oldalrészeket a függőleges szélükkel szabadon borítják. Az ujjakat az utóbbi felé varrjuk. Az ujjak alsó szélét a béléshajtokhoz vart túllpliszézelt határolt szegelybe vart túllkezelő díszíti. A kivágást hasonló pliszé határolja. Az öv ráncok szövetből készül. A derék betétjére lönt lokoskenyőt fekete bársonyszalag, lent esarpszegélyen jelölő miderszerű hajlik. Az esarpot fekete gyöngyözött, fakószinű müsem laposhímzés díszíti. Az aljlapot hátul ráncokba tűzzük s a felső szélét behúzzuk. A ruhát előli kapcsoljuk.



102-105. sz. A 100. és 97. szám ellenkező oldalról.



Kész szabás szám 8791. 8-10 és 10-12 éveseknek.
107. sz. Ruha kétféle szövettől 10-12 éves leányoknak. Ehhez 105. sz.

Kész szabás szám 8792. I. és II. nagyságban kapható.
108. sz. Öltözék: újszabású kabát beledolgozott mellényrésszel. Ehhez 53. sz.

Kész szabás szám 8793. I. és II. nagyságban kapható.
109. sz. Hosszu sportköpeny csuklyával. Ehhez 102. sz.

Kész szabás szám 8794. I. nagyságban kapható.
110. sz. Látogatóköpeny selyemből, legújabb szabással nyulánk alakra. Ehhez 100. sz.

Kész szabás szám 8795. I., II. és III. nagyságban kapható.
111. sz. Látogatóruha mintás selyemből, himzett bársony esarppal. Ehhez 104. sz.

Kész szabásminták: rögtön használható, selyempapirosból kivágott minták.

➡ Rendelés előtt elolvasandó. ⬅

A mintaívünkön adott és kipróbált szabásmintákon kívül — minden a *Divat Ujság*-ban megjelent képhez adunk rendes szabásmintákat, melyek selyempapirosból vannak kivágva. Ezeket a mintákat felnőtteknek négyféle nagyságban: I., II., III., IV. nagyságban, gyermekeknek 1-16 évig terjedő korfokozatban adjuk. Minden kép alatt pontosan jelezve van, milyen nagyságban, illetve korfokozatban kapható a minta. A rendes minták mértékét felnőtteknek és gyermekeknek lásd a mintaívre nyomtatott megrendelő lapon.

Felnőtteknél a kész szabásmintát abban a nagyságban választjuk, mely legjobban összeillik a személyes mértékkel. Gyermekeknek kérjük a felső bőség méretét és nem a hosszát mértékadóknak venni, mert gyermeknek a mintáján sokkal egyszerűbb hosszában, mint szelvényben változtatni. A kész mintáknak személyes mérték utáni átalakításához minden mintához mellékelünk utasítást. Megrendeléseket csakis a *Divat Ujság* kiadóhivatalába kell küldeni. Megrendelésnél használjuk ehhez a számhoz mellékelt

nyomtatott megrendelő lapot.

A szabásminta ára előfizetőnek 60 fillér, nem előfizetőnek 80 fillér. Utánvétellel nem küldünk szabásmintát. A kész szabásmintákon kívül, mint eddig is, személyes mértékre is küldünk szabásmintákat.

Ruhamintákat mérték után muszlinból szabva és összefércelve is készítünk a következő árban:

	Egész szabás- minta	Fél szabás minta
Teljes kosztüm	5 korona	3 korona
Hosszu gallér vagy köpeny	"	2 "
Egybeszabott ruha	3	2 "
Kabát	3	2 "
Pongyola vagy prensesz-ruha	3	2 "
Alj	2	1 "
Derék vagy blúz	2	1 "
Gyermekekuha	2	1 "
Gyermekefelöltő leányoknak vagy fiúknak	2	1 "

Hosszu estéken legjobb barát a jó könyv!

A legjobb, jobbara angol regények
angol fordításban.

- Atherton Gertrud:**
Sparhawk Patience Ára 2.40 K
- Barret Alfréd Wilson:**
A towerhilli titok Ára 1.80 K
- Bréte Jean:**
A paphócsi és a nagybócsi Ára 1.80 K
- Foley Charles:**
A sárga veszedelem Ára 2.40 K
- Glyn Elnor:**
A Szirtéken túl Ára 2.80 K
- Gró István:**
Nóbel Árpád kalandjai Ára 2.80 K
- Haggard Ridder:**
Wingfield Tamás Ára 2.80 K
- Hornung W. C.:**
Stingaree Ára 1.40 K
- Kevill-Davies:**
Az Érdekes Őzvegy Ára 1.20 K
- Korsós Zoltán:** Ilus Ára 2.— K
- Krane Anna bárónő:**
Magna Peccatrix Ára 2.80 K
- Lázár István:**
Betúlia virága Ára 1.80 K
- Leroux Gaston:**
A megbabonázt károcsók Ára 1.60 K
- Leroux Gaston:**
Az operaház fantómja Ára 3.— K
- Lewett-Yeats:**
Az árulás utja Ára 1.60 K
- Lewett-Yeats:**
A tűzpróba Ára 2.80 K
- Magnay William:**
Zorka gróf Ára 1.80 K
- Marcia Németországban:**
Ára 2.— K
- Mason A. E. W.:**
A rózsaszínű villa Ára 2.40 K
- Merriman:**
Kidár sátrai alatt Ára 1.20 K
- Miller Eszter:**
Trevarrack lord Ára 1.20 K
- O'Conor Eccles:**
Házassági sorajáték Ára 2.— K
- Oppenheim E. P.:**
A hatalmasok Ára 2.80 K
- Pemberton Max:**
Lafayette és barátja Ára 1.60 K
- Pemberton Max:**
A gyémántos hajó Ára 3.— K
- Phillip F. C.:** A bűnhődés Ára 1.60 K
- Quiller-Couch:**
A holt ember szikládja Ára 3.— K
- Renaud Joseph:**
A szentmihályhegyi öröngő Ára 2.— K
- Sienkiewicz Henrik:**
A hős Ára 1.— K
- Stocpoole H. de Vere:**
A csendes meccsarak Ára 1.80 K
- Sualth J. G.:** Fitzné Ára 2.80 K
- Stoker Bram:** Drakula. Ára 2.— K
- Világ folyása Ára 1.80 K**
- Williamson:**
Az én sejtő barátom Ára 2.80 K
- Williamson:**
Benzinó néni Ára 3.— K
- Az összeg előzetes beküldése ellenében bármelyiket bérmentve megküldi a Budapesti Hírlap Könyvkiadóhivatala. Utánvétellel küldve egy-egy kötet 45 fillérrel drágább.
Kapható különben minden könyvkereskedésben.

+ Soványság. +

egyedüli eredménytől kísért az a dr. William Hartley tanár amerikai táppora. Sovánok tartós, szép tolt testidomokat nyerne. Hölgyek remek keblet, 6 hét alatt 20 millió gyarapodást juttatás. Vérszegénység, idegesség, gyengeség és gyomorbaosoknak nélkülözhetetlen tápszer. Kitértve: Csekkó, Berlin, London és Hamburgban. **Köszönő levelek minden országból.** Dobozonként 2 kor. 20 fill., használati utasítással. Főraktár: **Balassa Karoly E.** drogeria Budapest, VII., Damjanich-utca 33. Telefon: József 28 29.

A Hargita alól . . .

Székelgyöldi történetek.

Irta: **Jakab Miklós.** Ára: 3 Korona.
Kapható a Budapesti Hírlap Könyvkiadóhivatalában.

Dobay-ház.

Regény Irta Szemere György. A mi Szemere Iról talentumában kiváló és értékes, az mind benne van az első regényében. Benne van friss, egészséges magyar humor, erős, bátor életkedve és ánomgyöngösége. Benne van tisztá nemes uril világlátogása. Szóval a Dobay-házról bátran megismerhetli az olvasó Szemere Iról karakterét. Ismerkedjenek meg vele bővebben a könyv által, mert érdemes rá. Önálló Iról karaktert, érdekes mesét, tiszta nemes életfelfogást találunk a könyv lapjain mindenütt. Ára 3 korona. Finom egész bőrkötésben 4 korona 80 fillér. Kapható a Budapesti Hírlap Könyvkiadóhivatalában a pénz előzetes beküldése vagy utánvét mellett.

A BUDAPESTI ASZTALOS-IPARTESTÜLET védnöksége alatt álló

Buforesarnok-Szövetkezet

mind az Országos Központi Hiteleszövetkezet tagja, VIII., József-körút 28. (Békkocsis-utca sarok), VIII., Üllői-út 18, állandó

lakásberendezési kiállítás

nyitva reggel nyolcz órától este nyolcz óráig. Belépődli ninesen.



Minden rendszert, legjobb gyártmány

varrógép-, kötőgép- és kerékpár-raktár.



Hollub János utóda **Fehér Andor**
Budapest, IV., Magyar-utca 12-14. sz. Varrógép-, kötőgép- és kerékpárjavító-műhely. Telefon 48-88.



== A DIVAT UJSÁG == FŐZŐKÖNYVE

Legtartalmasabb magyar főzőkönyv. 2800 recipe.

Függelék: A beteg ember konyhája.

Ára szines táblába kötve 6 korona.

== A MAMÁK KÖNYVE. ==

A gyermekápolás kézikönyve dióhéjban. Irta: **Terday Ferenc dr.**, az állami gyermekmenhely főorvosa. — Nélkülözhetetlen házi tanácsadó.

Ára kötve 3 korona.

A Divat Ujság előzetes bérmentes küldésével mind a két könyvet 6 koronáért kapják meg az összeg előzetes beküldésével.

A virágok beszélnek

Írta: Ormándy Miklós dr.

r. k. főgymn. tanár.

Ara füzve 2 korona, diszkítésben 3 korona.

Kapható a BUDAPESTI HIRLAP könyvkiadóhivatalában a pénz előzetes beiktatása vagy utánvét mellett.

A gyémántos hajó.

Angol regény.

Írta: PEMBERTON MAX.

Ara 3 korona, kötve 4 korona 20 fillér.

Kapható a BUDAPESTI HIRLAP könyvkiadóhivatalában és minden könyvesboltban.

HA ŐSZÜL A HAJA

használd a hírneves STELLA-VIZET mely nem fest KANEM A HAJ EREDETI SZÍNÉT ADJA VISSZA. Kapható egyedül: ZOLTÁN BÉLA gyógyszer-tárában.

Ócs. és kir. Fensége József főh. udv. száll. Budapest, Szabadság-tér Sétány-utca sarkán. Postai szétküldés naponta kétszer.



KLYTHIA a bőr ápolására, az arc szépítésére és frissítésére. Legelőkelőbb toalet-, bál- és szalonpuder. Főraktár: WIEN, I., Wollzeile 3.

Házilag szövött függönyökről

száda szerb vásznakról mintákat 30 fillér bélyegért küld Kreznerichné, Törökbecse.

A Modern Könyvtár

legújabb sorozata: Vojnovich Ivó krón. napraforgós hólyag. (Egy velencei álom három fölönáshen.) Márkus László fordítása 80 fillér.

Most jelentek meg! Nöbel Árpád kalandjai

Írta: Gró István.

Ara füzve 2 kor. 80 fill., kötve 4 korona.

Fitzné

Angol regény. Írta: Snaith J. G.

Ara füzve 2 kor. 80 fill., kötve 4 korona.

Vonatok indulása Budapest nyugati pályaudvarról.

Table with columns: vonat-szám, irány, név, időpont. Includes destinations like Vác, Rákospalota, Újpest, Esztergom.

A vonatok érkezése Budapest nyugati pályaudvarra.

Table with columns: vonat-szám, irány, név, időpont. Includes destinations like Rákospalota, Újpest, Esztergom.

A vonatok indulása Budapest keleti pályaudvarról.

Table with columns: vonat-szám, irány, név, időpont. Includes destinations like Balatonfüred, Tapolca, Hatvan.

A vonatok érkezése Budapest keleti pályaudvarra.

Table with columns: vonat-szám, irány, név, időpont. Includes destinations like Berlin, Ruttka, Debrecen, Nagyvárád.

Délután

Table listing afternoon train schedules with columns for number, direction, name, and time.

Délután

Table listing afternoon train schedules with columns for number, direction, name, and time.

Délután

Table listing afternoon train schedules with columns for number, direction, name, and time.

Délután

Table listing afternoon train schedules with columns for number, direction, name, and time.

A vonatok indulása Buda-Ócsaszárlőről

Table listing train schedules from Buda-Ócsaszárló.

A vonatok érkezése Buda-Ócsaszárlóra

Table listing train schedules to Buda-Ócsaszárló.

A vonatok indulása Budapest-Józsefvárosról

Table listing train schedules from Józsefváros.

A vonatok érkezése Budapest-Józsefvárosra

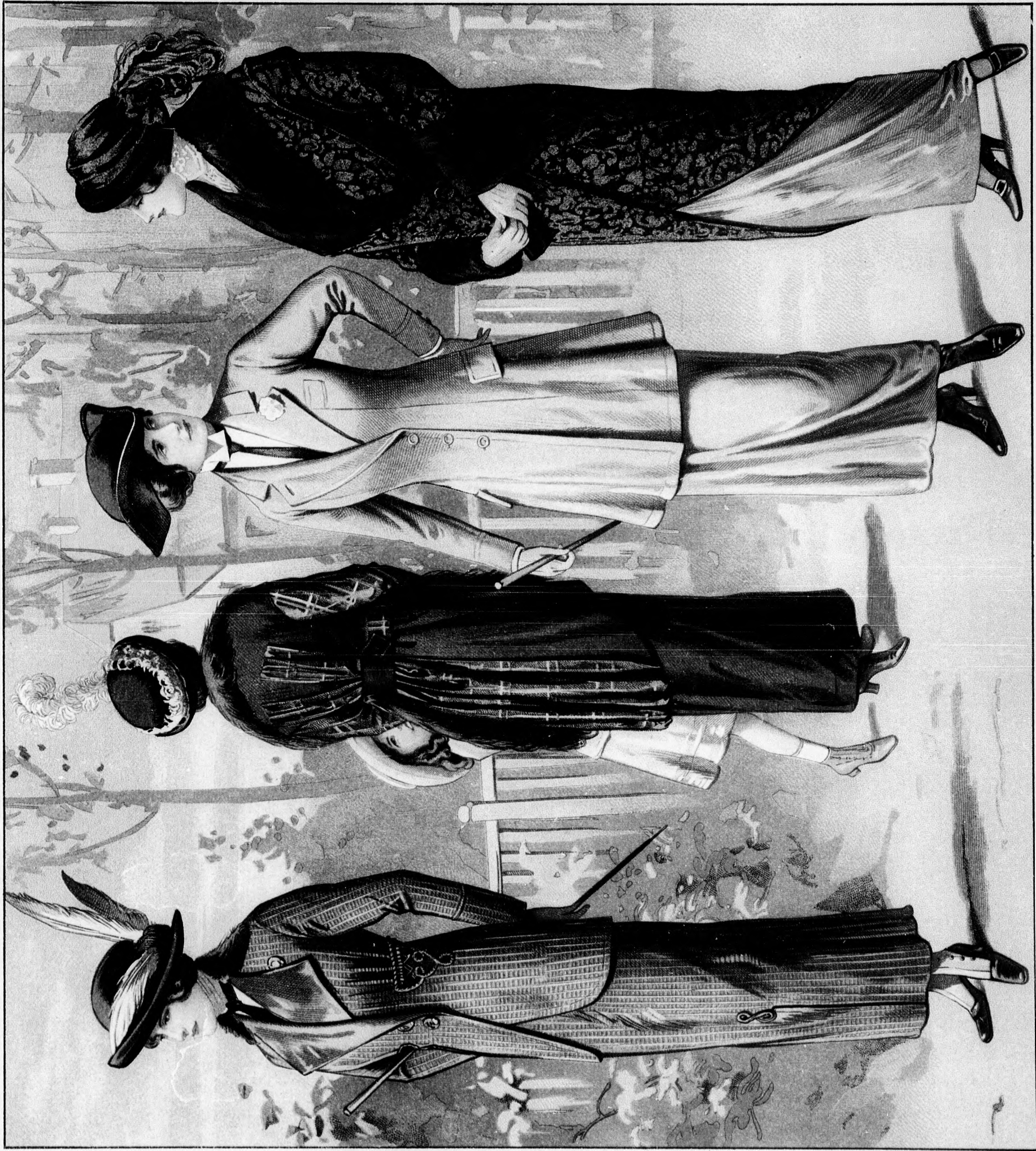
Table listing train schedules to Józsefváros.

1) Vasár- és ünnepnapokon május 15-től közlekedik. 2) Csak vasár- és ünnepnapokon közlekedik. 3) Vasár- és ünnepnapok előtti hétköznapokon közlekedik.

1) Érkezik minden kedden, szerdán, pénteken és vasárnapon. 2) Erkezik minden hétfőn, csütörtökön és szombaton. 3) Vasár- és ünnepnapokon május 15-től közlekedik.

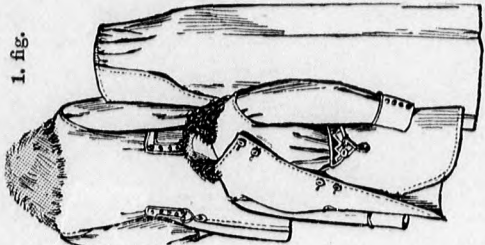
1) Június 1-től közlekedik. 2) Június 15-től bezárólag septe, 15-ig közlekedik. 3) Csak vasár- és ünnepnapokon közlekedik.

1) Minden vasárnap és két és négy második napján közlekedik. 2) Június 15-től bezárólag szeptember 15-ig közlekedik.



Őszi öltözetek és lovaglóruha.

A divat, őszi és téli öltözetekre egy puha, omlós gyapjuszövetet, úgynevezett „velours de laine“-t hozta magával. Ezt a szövetet többféle feldolgozásban mutatjuk be képeinken. Az I. fig.-án látható öltözöt a divatos barna színű, a 2. figurán látható




1. fig.

délutáni ruha hajós-kék „velours de laine“-ből és skótkockás selyemből, a 4. figurán bemutatott látogatási vagy séta-ruha fekete és kek mintás szövetből készül. A kos-tűm kabátjának elő részén a keresztvasíték fölött három hajtás-szerű bevarrás. Hásonlósíni bársonyhajtóka, a galléron szunksz-bortással

Egyszerű alátűzött ujjak, egyszerű szoknya; lásd a képeket. Az állógallér nélküli, elöl kapcsos delutáni ruhán (kész szabás II. nagyságban kapható) selyemből készül a hosszú,

4. fig.



2. fig.

szűk ujjú, a tunika csüngőszerű díszé, a hátrészek és az előrész egy része. Kisopkabetét tülltodorral, mely hátul medici-gallért mutat. Az öv sima szalagból és selyemből készül. Féloldalt behasított sima szoknya. A lovaglóruha (kész szabás II. nagyságban kapható)

divatszínű „covert-coat“-szövetből készül. A szoknya a rendes női lovaglásnál használt, hátul nyitott forma. A hosszú kabát lebbenyrésze kissé harangalaku. Férfi hajtóka és sima ujjak.

A köpenyt (kész szabás II. nagyságban kapható) prém, szövetgomb acélfogalással és plüsshengerből készült gomblyukak díszítik. Eredeti szabás a széles fogalópánt az előrészrel egyben szabva. Ezüstszürke selyembélés.