

DIVAT UJSÁG

Szerkesztőség és Kiadóhivatal: Budapesten, VIII. kerület, Rökk Szilárd-utca 4. szám.

✿ Az öltözködés művészete. ✿
A fehérneműre, piperére és kézimunkára nézve a legjobb tanácsadó.

Színes divatképek, szabásrajzok és szórakoztató melléklet. ✿ E divatlap a nagyközönség igényeit elégíti ki.

Nyolcoldalas nagy főlapja a legújabb divat ábráit közli. Százszázötven képe jeleníti meg az öltözékek, blúzok, köpenyek, gallérok, kabátok és kalapok újdonságait :: ::

Duplaoldalas szabás-mintaive a már varrni tudónak drága kincs. A ki munkájában megakad, könnyen utbagazításra lel a szabásmagyarázat bő szövegében :: ::

Színes divatképe is van a Divat Ujságnak. Azt a célt szolgálja, hogy a divatos kelmék színével megismertesse az olvasót és egyúttal kioktassa, minő színű kelmét minő színű csipkével vagy más egyéb ékeséggel lehet díszíteni. :: ::

Divatos hajviseletnek is sokfejes képe van a Divat Ujság mellékletén. Nincs az az arc, a melyhez illő frizurát e képek után ne lehetne választani :: :: :: :: :: ::

Színes kézimunka-kép is járul a Divat Ujsághoz. A szerkesztőség erre különös gondot fordít, mert célja, hogy az előfizetőkkel megkedveltesse oly tárgyak készítését, a melyek az otthon barátságossá, kellemessé teszik :: :: :: :: :: ::



Monogram-Album című kü-lönlapja legdivatosabb monogramok rajzainak termézetes nagyságával kedveskedik az előfizetőnek. A keresztöltésű, valamint a himzett monogramok sok száza van egy-egy évfolyamban :: :: :: :: :: ::

Kézimunka-melléklete híres s ugyszólván a legkedveltebb az egész országban. Számtalan polgári és felsőbb leányiskolában hasznos tanító-eszköznek bizonyult s mintái közkedveltségre tettek szert :: :: :: :: :: ::

Tündér Ujjak című lap is egészíti ki az ujságot. Nyolc oldalán szebbnél-szebb iparművészeti munkákkal ismerteti meg a tudnivalókat. A faégetés, selyemfestés, bőrmunkák sokféle rajza s magyarázó szövege telíti meg a lapot :: :: :: :: :: ::

A Szórakoztató mellékletben, mely minden számhoz jár, közöl elbeszélést, nőket érdeklő írányciókat, sok hasznos tudnivalót, gazdag háztartási rovatot, nőgyógyászati beszámolókat és szerkesztői üzeneteket :: ::

Ruhamintát is ad a Divat Ujság musz-limból szabva, összerakva s csak azért az árért, a melybe az a kiadóhivatalnak kerül. Elsőrangú szabóműhely foglalkozik a megrendelések teljesítésével :: ::

A DIVAT UJSÁG minden hónapban kétszer jelenik meg. Előfizetési ára nagyon olcsó. Negyedévre 2 K 20 f. Félévre 4 K. 40 f. Egész évre 8 K 80 f.

A Divat Ujság tartalomjegyzéke:

Divatos kalapok: 1., 46., 48., 49., 62. és 73—74. kép.
 Sikkes blúzok: 2—4., 8. és 11. kép.
 Ujdivatú aljak: 8., 11. és 17—19. kép.
 Célszerű háziruhák: 21. és 26—28. kép.
 Elegáns kabátos ruhák: 48., 49., 52. és 75. kép.
 Divatos köpenyek: 47., 51. és 83. kép.
 Prémkabátok és köpenyek: 63., 69., 71. és 86. kép.
 Elegáns látogatóruhák: 57—62. kép.
 Díszesebb alkalmi öltözékek: 70., 76. és 85—87. kép.
 Divatos hajviselet: 45. kép.
 Gyermekruhák: 22—23., 34—35., 81. és 84. kép.

Szórakoztató melléklet.

Honvagy. Irta *Bársony István*.
 A két papagály. Irta *Zsoldos László*.
 A harang. Irta *Jules Lemaitre*.
 A szöktetés. Irta *Roger Regis-Lamotte*.
 Isten veled! Regény. Magyarra átdolgozta *Zempléni Gyuláné*.

Rendes rovatok: Nőgyesületek. — Kosmetika. Irta *Antal Géziáné*. — Kertészet. — Házaság. — Háztartás. — Halálozás. — Szerkesztői üzenetek.

Egyéb mellékletek.

Kézimunkamelléklet.
 Szabásmintaív.
 Színes divatkép.

IVANITS K. M. nap- és esernyő-gyár
 IV., Váci-utca 23. sz.
 Ajánlja: **divatos ernyőit,**
 valamint
 angol sétatöböt és ékköves ernyőfógo különlegességeit.
 Alapított 1848. Javítások elfogadtatnak.

Legmagasabb kitüntetés Paris, 1912

BRAND SÁMUEL

Legmagasabb kitüntetés London, 1912

Legmagasabb kitüntetés Róma, 1912

nap- és esernyő-gyára

Budapest, VI., Király-utca 16.

Alapított az 1898-dik évben!

Nagy raktár szőrmeárukban!

Ajánlja dusan berendezett raktárát saját készítményű lüzők, nap- és esernyőkben. Nagy választék valódi francia lüzőkben, legújabb különlegességek halsonttal és halsont nélkül.

Ernyőáthuzások, valamint mindentéle lüző- és ernyőjavítások a legjutányosabban és gyorsan készíttetnek a saját műhelyemben. Különös nagy választék női és férfi-bot-ernyőkben.

J. SIMON PARIS



Crème Simon
 használatától

Piatalos, üde lesz az arcszín
 Finom, fehér az arcbőr.

Kifogástalan minőségű, árammegtakarító izzólámpákat
 (Wolfram Tungstam) szállít:

Gärtner Ágoston
 V., Wurm-utca 3. Telefon 95-33.

Szépségghibák




Azokat a szépségghibákat, melyekről ebben a hirdetésben szó van, mindenki ismeri. Tehát senkisé nem tévedhet, hogy milyen szert válasszon és rendeljen nálunk.

Olyan szépségghibák, mely minden szépségghiba ellen jó legyen, nincs és józan ésszel el sem képzelhető.

Mi azokat a komoly és ártalmatlan szereket, melyeket intézetünk alapítója és főorvosa, **dr. Jutassy József** bőrgyógyász, egyetemes orvostudor, egészségügyi tanácsos 20 évi tapasztalatában kipróbált és ismeretes sikereivel alkalmazott, a szépségghibák alapok szerinti csoportosított és készletekben árusítjuk.

Egy-egy készletben többféle szer van és kimerítő használati utasítás, mely arra is megtanít, hogy az illető szépségghibának mi a belső oka és ott van mindjárt az orvosi tanács is ellene.

Nálunk senki sem dobja ki a pénzét, mert szereink biztosan meghozzák azt az eredményt, melyet ígérünk. Gyógyintézetünk hírneve és virágzása ezen a szoliditáson alapszik.

Egy készlet ára 10 kor. Postai rendelés legjobb utánvétellel.

Szépségápolás alatt a bőrnek célszerű és rendszeres ápolását kell érteni. Intézetünk bőrápoló szereit 20 év alatt rengeteg nő használta és a legmagasabb korú idék, fiatalosak, ráncmentesek maradtak.

Dr. Jutassy-féle

Bőrápoló készlet kérendő vagy rendelendő. Kényes, hámló bőr ápolására páratlan.

Bőrfoltok elmulasztására a dr. Jutassy-féle

Bőrkoptató készlet való, melynek szereit feltűnés nélkül mulasztják el a szeplőt és májfoltokat és hófehérré teszik az arcot, a nyakat, a kezeket.

Bőrbajok ellen a dr. Jutassy-féle

Bőrgyógyító készlet való, melynek szereit gyógyítják a mitesszereket, a pattanásokat, a bőrlikacsokat, a vörös orrot, a vörös kezet, a pirulást és mattá teszik az arcot.

Archámlasztásra a dr. Jutassy-féle

Bőrhámlasztó készlet való. A hámlasztás körülbelül egy hétig tart. Nem jár fájdalommal, de olyan feltűnő, hogy el kell bujni. Azért csak olyan arcokra való, melyeken egyszerre több szépségghiba van, pl. régi pörusok, pattanásnyomok, szeplő, májfolt, lencsefolt, sebhely, himlőhely vegyesen. Bámulatos megtisztulás és megújulás az eredmény.

Hajbántalmak ellen a dr. Jutassy-féle

Hajgyógyító készlet való, melynek szereit megszüntetik a hajhullást, megakadályozzák a kopasz-ságot, a hajtörést, hasadást, hamolyt. Számítalan férfi és nő hálás nekünk ezen szereinkért.

Archajak ellen a dr. Jutassy-féle

Szőrvesztő készlet szolgál. Ezen készlet szereit nem pusztítják ugyan ki örökre a fölösleges szőrnövést (mert ez csak személyes orvosi kezeléssel lehetséges), hanem gyengítik azt, szinte láthatatlanná teszik és szükség esetén alkalmazva, ártatlan módon lecsupaszítják az arcot, a karokat, vagy a test bármely részét.

Hajfestésre a dr. Jutassy-féle hajfestékek, szőke, világosbarna, sötétbarna és fekete színben kaphatók. Ezidő szerint a mi hajfestékünk a legtökéletesebb, mert a jelzett szín biztosan bekövetkezik, lehetetlen színárnyalatok nem jönnek létre, nem ríszkít, a fejbőrt nem fogja, olyan tartós, hogy 3-4 hónapban kell kissé utánfesteni s ami fő, nem kell nozzá idegen segítség. **Egy adag 10 K.** Cim:

Kozmetikai Gyógyintézet Budapest, IV., Kossuth Lajos-utca 4. 1. emelet.



A Divat Ujság megjelenik havonként kétszer, minden hónap elején és közepén. Szerkesztője és kiadóhivatala: Budapest, VIII. ker., Rökk Szilárd-u. 4. sz. Előfizetéseket csak a naptári 1/4, 1/2, 3/4 és egész évre fogad el bármelyik hazai könyvkereskedés, meg a kiadóhivatal.

negyed estendőre **2 kor. 20 fill.** postai saétküldéssel.

Minden számban szórakoztató melléklet és kétoldalas szabásmintái. Havonként színes divatkép és kézimunka-melléklet. Havonként váltakozva a nyolcoldalas Tündér Ujak iparművészeti újság. Családi Monogram-lap lapjai és színes kézimunka-kép.

Divatcsevegés.

A kivágott esti öltözéket mostanság tüllre vagy sifonra dolgozzák teljesen halcsont nélkül és ez olyan általános, hogy a társaságos idény kezdetével részletesen i mertetni akarjuk ezt a divatot olvasóinkkal. Legelőször is úgy-e megijed az ember a gondolatra, nem túlságosan lenge és áttetsző-e ez a divat? De nyomban utána megcsudáljuk a művészetet, nellyel a szabók ilyen leheletszerű alapon jóállásu ruhát tudnak készíteni és örülünk annak, hogy vége a páncélszerű derékknak, mely akár evés, akár tánc közben agyonkinozta a viselőjét. Tartást ad a mider-övzalag, mely az alak és az öltözék szerint hat-tizenegyet centiméter magas a derékvonaltól fölfelé számítva. Ezt testhezállóvá formálják és

kövérébb alaknál elől-hátul puha halcsonttal lehet neki támasztékot adni. Az övzalag alsó széléhez varrják a derékbélést, mely csupán mellig ér és finom ponzsából vagy mulból, halcsont nélkül készül. Sifon vagy tüll egészíti ki a bélést a kivágás vagy nyakbetét széléig, a szabása kimonó formájú és a formának megfelelően vagy rövid vagy egészen hosszú ujjá van, úgynevezett babakapoccsal kapcsolódik. Amennyiben béléslapra szükség van, azt is hozzátűzzük az övzalaghoz. Ujabbban béléslapjat nagyon könnyű selyemből, valamivel térdén alól készíthetik, azontúl sifonnal vagy tülllel egészítik ki. Ott, ahol a selyem véget ér, keskeny ólomzalaggal nehezítik meg. Az övzalag szélét keskeny csipke szegélyezi.

Mindennak, amit itt elmondottunk, a készítése nagyon ügyes kezét kíván. Attól pedig, aki viseli, hogy kifogástalan legyen az alsó ruházatkodása: tűzője, fehérneműje és a divatos testápolása. Ilyenformán vagyunk ezzel a divattal. Nem kell szigorúan ragaszkodnunk ahhoz amit diktál; a magunk ízlésére változtathatjuk és csak éppen ellene ne tegyünk — de módosítani mindent lehet. Emlékezzünk csak a tüllbetétekre! Milyen csúnyán hatottak azok a hölgyek, akiknek épenséggel sem kifogástalan testök azon átlátszott.

Lágy és simulékony az újdivatu prém-köpeny is. A valódi prémnek oly örületesen emelkedik az ára, hogy a gyárosok mind tökéletesebb utánzatok gyártásán fáradoznak, ami már mesés módon sikerül is nekik.

Meglehet, hogy a túlságosan hozzáértő felismeri benne az utánzatot, de az árban olyan nagy a különbség, hogy még ennek a veszedelmére is ajánljuk a kevésbé tehetőseknek. Különösen a perzsaprémeket tudják nagyon szépen utánozni a legfinomabb plüssből és állítólag Angliában. A szőrmeutánzat mind oly simulékony és finom, hogy kabátos ruhát, stólat és karmantyút is készítenek belőle. Ami a valódi prémeket illeti, itt is megbámulhatjuk a szűcs-mesterek ügyességét. Egyebekben mind újabb és újabb szőrme-féléket igyekeznek kikutatni. Így újabbban feldolgozzák az orosz patkány szőré, a leopárdét és a közönséges rókaét, melyet minden színre befestenek. Kétféle prémeket is feldolgoznak, még pedig a legellentétebbeket: vakondokat leopárdal, patkányt szkunkksszal, szilt rókaival, breitsvanzot nyérrel, perzsaprém hermelinnel stb.

A szőrme lágyasága, mely mindig újra felkeltheti csudálkozásunkat, bár igaz, hogy sem nem olyan meleg, sem nem olyan tartós mint volt, de lehetővé teszi, hogy amint azt a Holzer téli modelljein láttuk, hogy még redőzzék is és mindegy, hogy prémből vagy selyemből készül-e a köpeny, a forma egyformán könnyed és kacér. A nagyanyaink merev ódon bundája nagy csudálkozással nézné meg a kecses utó-

dait. Megemlítésre méltó a köpenyek bélése: legkedveltebb hozzá a brokát és a damaszt cseresznye-piros, narancs- és citromsárga, lila vagy zöld színben, mely néha arany- vagy ezüstszálakkal van átszőve.

A drága prém és prémutánzatot pótolja, még pedig mint rendkívül divatos cikk, a préselt szilplüss. A mintázata nagyon hatásos és hogy ezt a mintázatot teljesen érvényre juttassák, kissé visszanyultak a divatban: a legújabb forma a ráncolt kerek köpeny, a „bonne femme” azzal a különbséggel, hogy hosszú és lefelé meglehetősen szűk kimonóujj van hozzá szabva. A váll magasságában a köpeny négy centiméter



1. sz. Elegáns látogató- és estélyikalap.

szélesen ráncolt bársonypántba van foglalva, mely egyúvé van szabva a boldogult vihargallérral. Még magyarázatképpen annyit, hogy amikor mi beszámolunk a divatnak néha rémes túlkapásaival, ezt csak kötelességszerűen, mint divatlap tesszük, melynek mindent szóvá kell tennie, de az ilyenféle túlkapásoknak mindig csak a *Módosításait* ajánljuk.

1. sz. A kalap fejrésze fekete sarmózzel van behuzva s a karimája finom dróttal keményített fekete moár-antikból készül. Fehér paradicsommadar toll és királykócsag díszíti.

2. és 5. sz. Anyag: 1 m. hosszú, 110 cm. széles ibolyaszínű voálmimon; 1 1/2 m. hosszú, 60 cm. széles sötétkecselyem; 10 sujtásdísz; sötétkecsé himzőselyem; 1 3/4 m. hosszú, 3 cm. széles túllplüssé. Az elől kapcsolt bluzt az 1-4. fig. szerint az előrajzolt bevarrás figyelembe vétele nélkül szabott

fehér bélést dolgozzunk. A béléssujjakat a felsőszövet ujjaknak megfelelően rövidítjük. A 147. fig. szerint voálból szabott felső előli részt fönt behúzzuk s a 149. fig. szerint szintén voálból szabott hátrész alá

tűzzük, a vállon a finom haránt vonalig. A felső előli rész alsó szélét a 148. fig. szerint selyemből szabott alsó előli rész szélessége szerint behúzzuk és ehhez varrjuk, ezután a selyemrészeket kereszt és pont szerint haránt ráncokba rakjuk és kidolgozzuk az oldalvarrást. A bluz felsőszövetét az előli középtől 3 cmnyire a bélést varrjuk, az előli széleket fehér túllplüssé díszíti. A 150. fig. szerint voálból szabott ujjak alsó szélét a 151. fig. szerinti selyemkézlelők határolják. Az utóbbi a finom vonalig összeér és 4 cm. magas, 2 cm. széles pánt fogja össze. A gallérszerű díszrészt a 152. fig. szerint selyemből szabjuk, amely elől a vállon át előre nyúlik, a 149. fig. felvarrási vonaláig. Az oldalt vágott rövid pántot kívülről felsőszövettel borítjuk es betűjelzés szerint felvarrjuk. Elöl fekete bársonycsokor és sötétkecsé selyemlapok

Szabásminták megrendelését közvetlenül a Divat Ujság kiadóhivatalába kell címezni: VIII., Rökk Szilárd-u. 4.

Ujdivatu bluzok és aljak.

diszítik, melyeket selyemmel körülhimezünk szár-
öltéssel.

11. és 11a. sz. Anyaga bluzhoz: 1 1/4 m. hosszú, 80 cm. széles flanel; 3 m. hosszú, 14 cm. széles himzés; az aljhoz: 2 1/4 m. hosszú, 130 cm. széles gyapjuszövet; 10 db szarugomb. A ruha bluz a fehér flanelből, az alja pedig sötétkék kamgarn-sevióból készül. A 143-146. fig. szerinti bluzrészeket vonaljelzés szerint a vállpántreszek alá tűzzük. Az ujjaknak behuzott szelét 5 cm. széles kézelő határolja. A kivágást s a bluz előli szelét selyemmel himzett flanelcsik határolja, amelyet rézben finom szegélyekbe varrunk. Ehhez hasonló az ujjak fodra. A 43-47. fig. szerint szabott alj előli bal lapját a 44a. és b. fig. szerint szabjuk, a részeket szabás előtt a hasíték vonala mentén L-től M-ig egyesítve. Az alj többi lapjait a kis rajz méretei szerint egészítjük ki. A 45. fig. szerinti kiegészítő-részt finom hengerszegélyekbe varrjuk s a 45. fig. szerint szabjuk ki. Ezt a részt egyszerűen a bal előli-laphoz varrjuk,

rolja, az ujjakét pedig bársonyszegély. A bluz előli részei egymást borítják, a kivágás szelét mollplisszé szegélyezi. A kivágás szelét a sima betét felett csokorra kötött bársonyszalagokkal kötjük össze. A simán felvarrt ujjakra gombos kézelőt varrunk.



5-7. sz. A 2. és 4. szám ellenkező oldalról.


22. és 22a. sz. Anyag: 3 1/2 m. hosszú, 130 cm. széles bolhos szövet; 1/4 m. hosszú, 110 cm. széles kockás bársony; 2 nagy szarugomb. A karsu alakokra illő málnavörös kabátot vörös kockás fehér bársony díszíti. Az elejét és a pinceöltésekkel egyesített felső hátrészt az ujjakkal egybe szabjuk. Az előli részt dolgozott



Kész szabás szám 8908. I. és II. nagyságban kapható. 2. és 5. sz. Elegáns bluz kétféle anyagból, selyem és voalninon. Szab. (I. nagys.); mintáiv 1. XXVIII. sz., 147-152. fig.

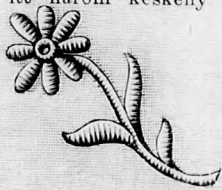
Kész szabás szám 8909. II. és III. nagyságban kapható. 3. és 6. sz. Selyembluz szegélybevarrva. Szab. (II. nagys.); magy.: mintáiv 1. XXIX. sz., 153-158. fig.

Kész szabás szám 8910. II., III. és IV. nagyságban kapható. 4. és 7. sz. Bluz géphimzéssel; selyemből, gyapjuszövetből és bársonyból készíthető. Szab. (II. nagys.); magy.: mintáiv 1. XXXV. sz., 170-182. fig.



azután vonal- és számjelzés szerint a pántszere-
rűen kivágott részt tűzzük rá. Főnt a tűzés „légy”-gyel végződik. A 43. fig. szerint a köz-
zepső vonal figyelembe vételével szabott jobb
előli lapot a finom vonal mentén a balra tűz-
zük. Ezután a hátsó lapokat varrjuk fel, körü-
lül a bal kereszt és pont szerint ráncokba
rakva s a jobbat a balra rá-
tűzve. Az aljat a legkülső
ránc alatt kapcsoljuk.

17. és 17a. sz. Anyag: 2 1/2 m.
hosszu, 120 cm. széles posztó;
2 1/4 m. hosszú, 3/4 cm. széles zsi-
nór-zalag; 10 m. sujtás; 6 pasz-
mángomb. A tenzerészekék
posztóalj öt lapból áll,
amelyek közül az előli
lapokat közönséges
pinceöltésekkel egy-
sítjük. Az oldalt za-
bott pántok átnyulnak
az oldallapra, amelyet
itt három keskeny



9. sz. A 32. szám részlete.

ránca varrunk. Az
oldallapot fekete mű-
selyemzalag és sujtás díszíti,
laponan egymásra varrva. A
két laposránca tűzött hátsó
lapot baloldalt kapcsoljuk.

Kész szabás szám 8911. I. és II. nagy-
ságban kapható.
8-9a. sz. Ruha bluzal gyapjuszövetből és
bársonyból készíthető. Szab. (II. nagys.);
magy.: mintáiv 1. VII. sz., 33-42. fig.

Az aljat himzett „legyek”, gombok és sujtás gomblyukak díszítik.

18. és 18a. sz. Anyag: 2 1/2 m. hosszú, 130 cm. széles angol sevió; 10 gomb.
A barna színárnyalatú sevióaljat előli baloldalt két, az előli lapból
szabott rénc díszíti, amelyek közül az előlit végig áttűzzük, a
hátsót pedig a hátsó lapból szabott pánttal erősítjük meg. Az
aljat himzett „légy”, gomb és hamis gomblyukak díszítik. A bal hátsó lapot a hátsó
középen át két ránca tűzzük s itt hasítékot is dolgozunk ki.

21. és 21a. sz. Anyag: 2 1/2 m. hosszú, 130 cm. széles szövet; 1/2 m. hosszú, 48 cm. széles bársony;
1 1/2 m. hosszú, 100 cm. széles gyapjubatiszt; 1 m. hosszú, 6 cm. széles mollplisszé; 8 gomb; 1 1/2 m.
hosszu, 1 cm. széles bársonyszalag. Az egyszerű reformalhoz mindenféle bluz viselhető.
Mintánk fekete-fehér-zöld kockás aljból és fehér gyapjubluzból áll. A három lapból
álló alj jobb hátsó lapját széles széllel a balra
tűzzük. A derekrészek felvarrását fekete bár-
sonyöv takarja. A kivágást bársonypánt hatá-



Kész szabás szám 8914. II. és IV. nagyságban kapható. 13. sz. Alsószoknya zsinór- és sujtásdíszrel. Szab. (II. nags.); magy.: mintáiv 1. XV. sz., 70-72. fig.

Kész szabás szám 8915. I. és III. nagyságban kapható. 14. sz. Alsószoknya zsinórdíszrel. Szab. (I. nagys.); magy.: mintáiv 1. XVI. sz., 73-74. fig.



15-15a. sz. A 61. és 62. szám ellenkező oldalról.



16-16a. sz. A 71. és 72. szám hátkepe.

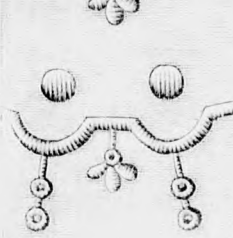


Kész szabás szám 8913. II. és IV. nagyságban kapható. 12-12a. sz. Fésűkötő- vagy ponygylakabát. Szab. (II. nagys.); magy.: mintáiv 1. XXXI. sz., 165-166. fig.

szögletes kivágást a felső hátsó részből vágott
szövetrészt egészíti ki. Az első hátrészt az előli
részből szabjuk és túlerő széllel rátűzzük. A
lehajtott gallért s az ujjak hajtokkát kockás
szövetből készítjük.

24. és 25. sz. Anyag a 24. sz. hoz: 1/2 m. hosszú,
50 cm. széles bársony; acélgyöngyök és egy acél-
gyöngybojt; 1 1/2 m. selyemzsinór.

A fekete bársonytarsoly alap-
jául megfelelő nagyságu szö-
vetet négyszeresen négy-
zetbe hajtunk és úgy tek-
etjük a 62. fig. szerinti sza-
básra, hogy a „közép”-pel
jelzett szélei egybe-
szabottak legyenek. A
63. fig. szerinti gyöngy-
hímzés kidolgozása
után, amelyet csillagot
csillagra téve fekte-
tünk rá, a tarsolyt a

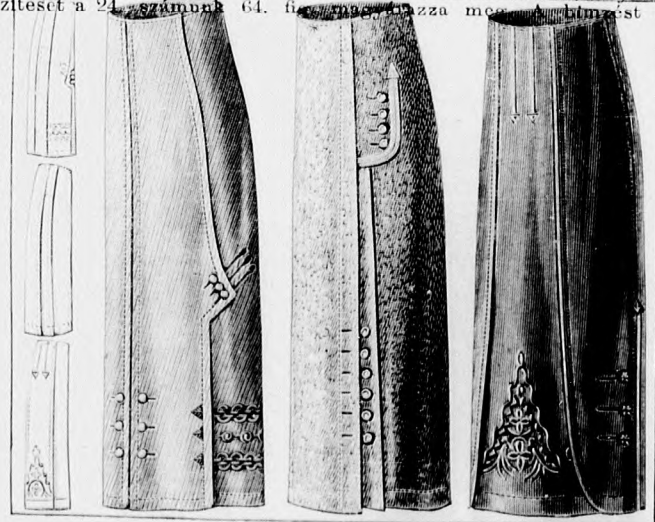


10. sz. A 31. szám részlete.

négy sarkán rajz szerint, be-
varrászerűen összevarrjuk.
A felső finom harántvonal
a gyűrűk felvarrását jelzi,
amelyen a selyemzsinórt
húzzuk át. A szürke selyemmel bélelt tarsolyt lent gyöngyös bojt
díszíti.

Anyag a 25. számhoz: 1/2 m. hosszú, 50 cm. széles selyemkrepp; gyöngyfonál
a himzéshez; 1 1/2 m. hosszú selyemzsinór. Az elefántcsontszínű selyem-
kötést a 24. számhoz a 64. fig. szerint dolgozzuk ki.

krepp tarsoly elkészít-
ését a 24. számhoz a 64. fig. szerint
65. fig. szerint la-
poshímzéssel és
száröltéssel dolgoz-
zuk ki rózsaszínű,
vörös, zöld és barna
gyöngyfonállal és
L betűt L betűre
illesztve varrjuk a
tarsolyra. A ham-



Kész szabás szám 8916. III. és IV. nagyságban kapható. 17-17a. sz. Bluzalj zsinórdíszrel, szövetből és bársonyból készíthető.

Kész szabás szám 8917. I., II. és III. nagyságban kapható. 18-18a. sz. Bluzalj ráncdíszrel; szövetből és bársonyból készíthető.

Kész szabás szám 8918. IV. és V. nagyságban kapható. 19-19a. sz. Posztóalj tamburirozással, bársonyból is készíthető. Szab. (IV. nagys.); magy.: mintáiv 1. XIV. sz., 64-69. fig.



20-20a. sz. A 64. szám ellenkező oldalról.

zés kidolgozása után a tarsolyt a finom vonalig az I. betűk között összevarrjuk, a gyűrűk felvarrása miatt. A selyemszínőron lógó vattalabdácskákatszövetvel húzzuk be. A selyembélésbe rajz szerint egy mellékzsebet tűzünk.

28. sz. Anyag: 5 m. hosszú, 50 cm. széles flanel; 1/4 m. hosszú, 50 cm. széles bársony; 1 bársonnyal behuzott gomb. Az elől kapcsolt pongyolát a 48-53. fig. szerint szabjuk s a részeket a kis rajz 49-51. fig. szerint kiegészítjük, a hosszát deréktól mérve A 48. fig. szerinti simán bélelt vállpántot a finom vonal mentén bársony szegély felett a 49. fig. szerinti előli részre tűzzük. A részeket elől közepen nyomós gombokkal egymásra kapcsoljuk. A jobb előli szélét 5 cm. széles, 53 cm. hosszú pántszerű ránc díszíti. Az 51. fig. szerinti második hátrészt a finomvonallal mentén az 50. fig. szerinti első hátrészre tűzzük. A 40 cm. hosszú, 5 cm. széles övrészeket derékban a varrásba foglaljuk. Az 52. fig. szerinti ujjakat az alsó szélükön behúzzuk és 12 cm. széles rézsut vágott kézelővel határoljuk. Az 53. fig. szerinti gallért bársony szegélyezel.



Kész szabás szám 819. I. és II. nagyságban kapható. 21-21a. sz. Célszerű ruha reformszabással, a blúz selyemből, az alj velvéből készült.

Célszerű házi- és gyermekruhák.

a végén 2 sima, 3 fonákos. 117. sor: s. E 6 sorból (112-117. sor) álló mintát 28-szor megismételjük. Erre 286. sor: egyenlő a 112. sorral. 287. sor: s., csakogy a sor elején a 2. és 3. szemet egybe összekötni, a végén e sorban a végétől a 3. szemet leemelni, a következő szemet lekötni és a leemelt szemet a lekötöttre reá húzni. Ezután a pántnak 53 sor, felváltva 2 s., 2 fonákos. Ekkor elválasztjuk a szemeket és 44 szemet oda- és visszamenőleg kötünk a saroknak, mint következők. 1. sor: *, 1 s., a következő szemet keresztben lekötni, (vagyis a következő 2 szemet leemelni, azután először a simát, azután a fonákost vissza a bal tűre fektetni s erre először a fonákost, azután a simaszemet simán lekötni), erre 1 fonákos. * A *-tól *-ig 10-szer ismételni, a munkát fordítsd, 2-21. sor: az 1. szemet leemelni, azután felváltva 1 fonákos, 1 sima, a végén 1 fonákos, a munkát fordítsd. 22. sor: a szemeket simán lekötni s egyuttal leszemezni, a szálát megerősíteni. A lábfejrészt következőképpen kötjük. 19. sor: 1 szemet ujonnan feltenni, azután az érintetlenül hagyott szemeken



Kész szabás szám 822. I. és II. nagyságban kapható. 29. sz. Divatos szabásu pongyola vagy haziruha. Szab. II. Szab. II. nagys.; magy. és hátkep: m.-iv. XXXIV. sz. 115-122a. fig. Kész szabás szám 823. II. és III. nagyságban kapható. 27. sz. Pongyola paszománydíszel. Szab. II. nagys.; magy. és hátkep: m.-iv. XXXIV. sz. 159-161a. fig. Kész szabás szám 824. II., III. és IV. nagys. kapható. 28. sz. Egyszerű pongyola csikos flanelből. Szab. II. nagys. és hátkep: mintav. I. IX. sz. 48-53a. fig.

tovább dolgozva, a *-tól a *-ig ismételni, erre 19 szemet feltenni, a munkát fordítsd. 2-26. sor: leemelni, azután felváltva 1 s., 1 fonákos, a végén 1 sima, a munkát fordítsd. 27. sor: leemelni, 2-szer felváltva 1 s., 1 fonákos szem, azután a következő 3 szemet egybe simán lekötni, erre rendszerint felváltva 1 fonákos, 1 sima s a sornak 7. szemjét (a végétől) leemelni, s a következő 2 szemet simán egybe összekötni s a leemelt szemet a lekötöttre reá húzni, erre 2-szer felváltva 1 fonákos, 1 sima, a munkát fordítsd. A mintát folytatva a 29., 31. és minden következő 2. sorban egészen a 29. sorig egyenlő a 27. sorral. 50. sor: a szemeket simán lekötni s egyuttal leszemezni. Miután a sarokrészt az előlapjával összevarrtuk, kötünk a lábfej körül egy pikósört (vagyis 4 fonákos, 1 rövidszem, annak 1. szemjébe) rövid szemekkel. Hat apró gyöngyhazgombot és egy gomb és gomblyukkal ellátott fehér bőrszűj felvarrásával elkészült a lábszárvédő.



31-33. sz. Hosszuruha, ujjas és fejkötő esecsémőnek könnyűhímzéssel. Ehhez 9. és 10. sz. Szab. magy.: mintav. I. XVIII. sz. 82-87. fig.



Kész szabás szám 820. 12-14 és 14-16 évesnek. 22-22a. sz. Célszerű télikabát 14-16 éves leány-nak. Kész szabás szám 821. 10-12, 12-14 és 14-16 évesnek. 23. sz. Télikabát 12-14 éves leány-nak. Szab. magy.: mintav. I. XVII. sz. 75-81. fig.

184. és 185. fig. szerinti előli és hátrészre tűzzük. Előbb a finomvonallal mentén hasítékot dolgozunk ki. A kivágás széleit selyemmel szegjük be és 6 cm. hosszú zsebet varrunk rá. A 187. fig. szerinti gallér részt szám szerint, kifelé fordított varrással varr-



Kész szabás szám 827. 4-6, 6-8 és 8-10 évesnek. 35. sz. Matrózruha 6-8 éves leány-nak. Szab. magy.: mintav. XXXVI. sz. 1-8-190. fig.

juk fel és a vállpánttal együtt, a hajtásvonalon át, felsőszélel borítottuk. A 186. fig. szerinti, szintén szegéllyel alátűzött alsó ujjrészt kereszt pont szerint ráncokba tűzzük és 4 cm. széles egyenes foglalóval látjuk



Kész szabás szám 825. 2-4, 4-6 és 6-8 évesnek. 34. sz. Ruha 4-6 éves leány-nak. Szab. magy.: mintav. I. XXXIV. sz. 172-175. fig.

el. A felvarrt 204 cm. b. 48 cm. hosszú, egyenes szövettel szabottaljat, az előli szélétől 7 cm. nyire tizenegy 2 1/2 cm. mély, 4 cm. széles hátrafelé fordított ráncba varsaljuk. A ráncokat fönt, az övbőségének megfelelően egymásra toljuk. Az előli részeket a felső ujjrészel, a 183. fig. szerint szűjünk és fekte selyemszegély felett a



Kész szabás szám 828. 2-4, 4-6, 6-8 és 8-10 évesnek. 36. sz. Kötött szütyer 4-6 éves gyermeknek. Szab. magy.: mintav. I. XIX. sz. 88-89. fig.

Kész szabás szám 829. 2-4, 4-6 és 6-8 évesnek. 37. sz. Kötött kabát 6-8 éves leány-nak. Szab. magy.: mintav. I. XXI. sz. 93-96. fig.



24. sz. Tarsoly bársonnyal gyöngyhímzéssel. Szab. és rajz: mintav. I. XII. sz. 62-63. fig.

25. sz. Tarsoly kézi-hímzéssel. Szab. és rajz: mintav. I. XIII. sz. 64-65. fig.

L. fig 13 cm. hosszú, 2 1/2 cm. széles bőrpántot varrunk fel, amelybe lyukakat vágunk. A csattot a 91. fig.-án l-től l-ig varrjuk fel.



Kész szabás szám 829. 4-6, 6-8 és 8-10 évesnek. 29. sz. Posztó lábszárvédő 6-8 éves leány-nak és fiúnak. Szab.: mintav. I. XX. sz. 80-92. fig.

30. sz. Kötött lábszárvédő 4 éves gyermeknek.

30. sz. Finom fehér pamut 88 szemre kezdjük kötni az áthajló pánttal ellátott lábszárvédőt (gamasni). Körbe dolgozunk. 1. sor: s. (simaszemek). 2-54. sor: felváltva 2 sima, 2 fonákos. 55-57. sor: s., 58-110. sor: (53 sor) felváltva 2 s., 2 fonákos. Erre a szágrész és az erre kifelé fekvő áthajló-rész elkészült. 111. sor: s., csakogy e sor elején és végén 1 szaporítás (vagyis a vízszintes összekötő szemtagból az 1. és 2., valamint az utolsó-előtti és utolsó szem-ből, e sornál 1 szemet felveszünk). 112. sor: 3 fonákos, azután rendszerint felváltva 2 s., 4 fonákos, a végén 2 s., 1 fonákos. 113. sor: s., 114-116. sorig: 1 fonákos, azután rendszerint felváltva 2 s., 4 fonákos,

A z u j p r é m d i v a t .




63. és 63a. sz. A perzsaprem kabát eleje és háta egybe szabott, az előli széleit lent erősen levágjuk és nagy szarugombokkal, valamint zsinórral gomboljuk. A hajtókát és gallért premmel borítjuk. Az ujjakat ugyanilyen hajtóka díszíti. Sárga damaszttal béleljük.

64. sz. Anyag: 2 1/2 m. hosszú, 130 cm. széles gyapjuszövet; 5 bőrgomb; 6 acélszöglet. A sportcélokra is alkalmas téli kabátot teljes hosszában gomboljuk

brokátzalag veszi körül övszerűen. A hasonló tarsolyszerű karmantyú oldalszéleit és fönt közepén szkunkszal díszítjük. Mindkettőt világosszürke selyemmel béleljük.

70. és 70a. sz. Anyag: 3 1/2 m. hosszú, 110 cm. széles sarmóz; 1 m. hosszú, 45 cm. széles fekete csipke; 1 m. hosszú, 8 cm. széles elefantcsontszínű csipke; 2 1/2 m. hosszú, 3 cm. széles bársonyszalag; 1/4 m. hosszú, 110 cm. széles selyem. Az elegáns tejfehér sarmóznáhat fekete csipke és fekete bársonyszalag díszíti. A csücsbavágott, oldalsó uszálylyal szabott sarmóz-aljat ráncolt tunika borítja, jobboldalt az



Kész szabás szám 8944. II. és III. nagyságban kapható. 65. sz. Halóing négyzetletes kivágással. Szab. (II. nagys.) magy.: m-iv 1. XXXII. sz. 167-170. fig.

Kész szabás szám 8945. I. és II. nagyságban kapható. 66. sz. Csukott nadrág, divatos szuk forma. Szab. (II. nagys.) mintáiv I. XI. sz. 60-61. fig.

Kész szabás szám 8947. II. és III. nagyságban kapható. 68. sz. Divatos szuk nyitott nadrág. Szab. (II. nagys.) magy.: mintáiv I. XXXIII. sz. 171. fig.

gallérral. Szab. (II. nagys.) magy.: m-iv 1. X. sz. 54-59. fig.



Kész szabás szám 8942. II. és III. nagyságban kapható. 63-63a. sz. Perzsa premmkabát széles gallérral. Préselt plüssből vagy bármely más szőrmentánztól is készíthet.

64. sz. Divatos szabású kabát magasan begombolva és nyitva hordható, vadbőr utánzattól (gyapjuszövet ujdonság). Ehhez 20. és 20a. sz.

vagy visszahajtott hajtókaival viseljük. A vadbőrt utánzó bőrszínű kabátnak oldalt rövidített, egybeszabott elejét a haránt varrás alá és a függőleges varrásra tűzött lebbennel egészítjük ki. A hátrész haránt van ketté osztva, az összevarrást acélszöglet tartja össze. A hajtóka és a lehajtott gallér felsőszövetből készül. A kabátot bőrgombokkal gomboljuk. Az alá-tűzött ujjakat hajtóka díszíti, amelynek széleit fönt közepén pántszerűen egymásra tűzzük. A kabátot barna selyemmel béleljük.

66. sz. Anyag: 1 1/2 m. hosszú, 81 cm. széles finom ingvászón; 210 cm. hosszú, 1 1/2 m. széles himzett betét; 1 1/2 m. hosszú, 2 1/2 cm. széles szemes selyemszalag. A nadrág részét a 60a. és b. fig. szerint szabjuk, a részeket a hasíték vonala mentén X től O-ig egyesítve. A 60b. fig. dupla vonala mentén fönt hasítékot dolgozunk ki, amelynek előli széléhez varrjuk a 61. fig. szerint dupla szövettől szabott részt. A hasíték hátsó széléhez 4 cm. széles szövetszővetcsíkot tűzünk, kifelé fordított varrással, amelyet a szélén kissé túlerve 3 cm. széles, ráncszerűen le-tűzünk. Az előli és hátsó felső szélét a bevarrás kidolgozása után alátűzött rézsut csikkal erősítjük meg. A hátsó felső szélét a lényörészre gomboljuk, amelyet gombolással és húzó-koreccal látunk el. A nadrág behúzott alsó szélén a dupla vonal mentén kidolgoz-zuk a



Kész szabás szám 8948. II. nagyságban kapható.

68. sz. Kabát és tarsolyszerű karmantyú orosz patkánybőrből (ujdonsági) szkunkszal díszítve.

69. sz. A csinos kabátot és a nagy tarsolyszerű karmantyút orosz patkánybőrből szabjuk. Mindkettőt szkunkszal díszítjük. A kabát orosz szabású bő ujjakkal készül, amelyeknek alsó szélét szkunkszalcsikkal fogjuk össze. A kabátot derékban ezüsttel átszőtt

72. sz. Anyag: 4 m. hosszú, 110 cm. széles bársony; 2 1/2 m. hosszú, 8 cm. széles szörme; 3 nagy, 6 kicsi szarugomb. A csinos orosz zöld bársonyruha kabátjának kivágását és az aljalsó szélét szkunkszalcsikkal határolja. Az eleje és háta egybeszabott és egy oldalrészrel van egyesítve. A hátrészen átnyulnak a gombbal megerősített övpánt. Az előli részeket rézsut egymásra gomboljuk. A világos selyemmel bélelt kabát ujjai egyszerűek. Az aljat a szeptember 1-én megjelent számunk M. 8758 szabása szerint szabjuk.

75. sz. Anyag: 4 m. hosszú, 130 cm. széles mintaszövet; 1/4 m. hosszú, 124 cm. széles

alzó szélég. A tunikát baloldalt kissé feltűzzük és bársonyozattal megtűzzük. A tunikát borító fekete csipkéből varrt lebbenyérsz hátul a ráncok alatt eltűnik. A derekon a csipke jobboldalt fe nyulik a vállig s a felső szélén sarmóznáhatárolja. A derekat, a vele egybeszabott sífonujjakat, baloldalt fehér tüllcsipke borítja, a pánt alá nyulva. A fekete bársony szalagövet baloldalt csokorba kötjük.

71. sz. Az asztrakán utánzatú kabátot, mindenféle szőrmeből, plüssből, bársonyból, posztóból és bolyhos szövettől is szabhatjuk. Az egybeszabott előli részét, a belőle oldalt vágott pántokkal, a hátrészre nyulnak és látszólag egymásra vannak gombolva. A széleket fekete selyemszínűvel szegjük be s a pántok végeire selyem „legyeket” himezzük. A nyak-kivágást szkunkszalgalér, az ujjakat hasonló hajtóka határolja. Az előli részeket egysorosán egymásra gomboljuk. Világos selyemmel béleljük.



Kész szabás szám 8950. II. nagyságban kapható.

70-70a. sz. Alkalmi ruha divatos szabással.



Kész szabás szám 8951. I. és II. nagyságban kapható.

Kész szabás szám 8952. I. és II. nagyságban kapható.

71. sz. Szőrme kabát zsinorfüglással. Ehhez 18. sz. Préselt plüssből és mindennemű szőrmentánztól készíthető.

72. sz. Bársonyöltözék divatos szabással, szőrmedíszítve. Ehhez 10a. sz. Plüssből és mindennemű szőrmentánztól is készíthet.

asztrakánplüss; 3 gomb. A ruhát újkék, fekete mintázatú alapra dolgozzuk. Az alj előli lapját, felső felében, a térdig széles szegéllyel a hátsó lapra tűzzük, a hátsó lapnak pedig lent lekerekített szélesen átnyúló szelét az előli lapra fektetjük. Az előli lapot egy gombbal kivarrt és feltűzött széles szövetszövetpánt

disziti. Hasonlóképpen diszítjük a kabátot az oldalsó lebbenyen és az ujjain. Az első előli részt a második rövidített előli résszel egybeszabjuk s az utóbbit egy rátűzött lebbennyel töldjük meg, az alsó szelét bevarrásokkal szűkítve. A széles egybeszabott hátrészt derékban szövetszövetpántok diszítik. Az előli szelét gomboljuk és belülről asztrakánplüssel diszítjük, amelyet sálgallérszerűen kihajtunk. A kabátot kék selyemmel béleljük.

76. sz. Anyag: 4 m. hosszú, 110 cm. széles eolien; 2 m. hosszú, 12 cm. széles túllplüss; 1/2 m. hosszú, 5 cm. széles bársony; 1/2 m. hosszú, 45 széles pettyes túll. Az egyszerű, előli kapcsolt ruhát korálvörös brokát eolienből szabjuk. A kimonószerű bű derékot szögletesen kivágjuk s a kivágást huzott pettyes túllal töltjük ki. A kivágás széléhez túllplüsszét varrunk. Az alját keskeny fekete bársonyöv alatt varrjuk fel. A két sima lapból álló alj felső szelét behuzzuk. Hátral egy szabad uszáyos lap borítja, amelyet baloldalt előre vesszünk, itt ráncokba rakjuk és fönt derékban öv alatt erősítjük fel. Az ujjakat túllplüsszé határolja.

81. sz. Anyag: 3 m. hosszú, 70 cm. széles köpervelő; 1/2 m. hosszú, 80 cm. széles, fehér pike; 1 fehér vészgallér; 1 fehér selyem nyakkendő; 6 gomb. A sötétkék velvettől ny rövid szűk nadrágból, nyitott kabátból és fehér pikémellényből áll. A nadrágszárakat térd alatt, oldalt kapcsolt pánntal látjuk el. Az áll alatt egy gombbal gombolt kabát alatt a mellényt előli végig gomboljuk. A lehajtott fehér vészgallér alá fehér selyemcsokrot kötünk. Az egyszerű ujjakat simán varrjuk fel.

82. sz. Anyag: 4 m. hosszú 110 cm. széles granadinselyem; 1 gipürgallér; kevés mintázott voálninon; 1/2 m. hosszú, 45 cm. széles túll; 8 db selyemmel behuzott gomb; 20 cm. hosszú grés rojt. Az idősebb nőnek is alkalmas egyszerű szabású ruha kőszürke granadinselyemből készül. A ruhát előli tarkán mintázott voálninon disziti, az ujjak szelét pedig szegélyezés. A felső ujjrészeket a derékból szabjuk. A szegély alá tűzött alsó ujjrészeket fönt közepén hasítják és itt túllplüsszével diszítjük. A belésujjak szelét szegélyekbe varrt túllkézelt határolja. Az előli egymást borító derékrészek alól kilátszik a szegélybe varrt túllbetét; a nyakkivágást gipürgallér határolja. A derékot előli gombok diszítik, hátul nyomós gombbal kapcsoljuk. Az alj jobb előli lapja, laposöltésekkel felvarrva a lent ráncolt bal lapot takarja. A kapcsolással ellátott hátsó lapot két laposráncba rakjuk.

77-78. sz. A 83. és 82. szám háta.

79-80. sz. A 76. és 75. szám háta.

Kész szabás szám 8955. 8-10 és 10-12 éveseknek. 81. sz. Alkalmi vagy táncöltöny 8-10 éves fiúknak.

Kész szabás szám 8953. II. és III. nagyságban kapható. 75. sz. Öltözék mintás szövetszövetből készült plüssgallérral. Ehhez 89. sz.

Kész szabás szám 8954. I. és II. nagyságban kapható. 76. sz. Alkalmi vagy esküvői ruha, plüsszített túllal. Ehhez 79. sz.

Kész szabás szám 8957. II. és III. nagyságban kapható. 83. sz. Matelaskabát préselt plüssszel. Ehhez 77. sz.

Kész szabás szám 8958. 6-8 és 8-10 éveseknek. 84. sz. Alkalmi vagy táncruha 8-10 éves leányknak.



73. sz. Fekete bársonykalap lakkdisszel fiatal leányknak.



74. sz. Látogatókalap elefántszürke mintás selyemből, pávakék structollidisszel.

borító előli részeket belülről a hajtóká hosszában préselt plüssel diszítjük és hajtókaszűren szélesen kihajtjuk. A széles gallér ehhez hasonló. Az alsó szelét plüssbe csavarjuk. A mély keréltő alá tűzött ujjakat csupán a felső szelénél fogva felerősített plüsspánt disziti. A köpenyt selyemmel béleljük.

84. sz. Anyag: 4 1/4 m. hosszú, 50 cm. széles fehér batisz himzett fodor; 2 1/2 m. hosszú, 6 cm. selyemszalag. A béletlen csinos medeiráhímzésű fehér batiszruhát, mélnaszínű szalagöv disziti csokorral. A vállakon kiálló szegélyekbe varrt derékrészek elől és hátul betét felett egymást borítják. A ruha alatt fehér vagy tarkaszínű, az övhöz hasonló alsó ruhát viselünk.

85. sz. Anyag: 3 1/2 m. hosszú, 110 cm. széles selyem 1 m. hosszú, 110 cm. széles túll; 1 m. hosszú, 120 cm. széles sifon; 2 bojt. A glicínaszínű mintás selyemből varrt elegáns ruhának csinos szabású az alja. Az alj lapjait előli dupla laposráncba, hátul pedig a vállak közötti közepén átnyúló ráncba rakjuk.

Az alj alsó szelét előli kissé levágjuk, hátul pedig keskeny, két részből álló uszályal megnyujjuk. A kimonószerű szabású fehér túll alapra dolgozott lila sifon derék előli szelét s az ujj szelét, a selyem színéhez hasonló színű laposhímzés disziti. A kivágást túll ingeske tölti ki dupla túll plüsszével határolva. A hátul egymást borító felsőszövetrészek előli a vállakon átnyulnak. Az öv előli midereszerűen nyúlik fel, hátul két bojtosvégű esarp disziti. 86. sz. A széles farkú ruh-mancsokból és farkakból varrt ka-



79-80. sz. A 76. és 75. szám háta.

bát elegáns volta dacára is kissé ősőbb, mint a hát szőrméből való volna. A kimonószerű bő ujjakat hajtóká, a nyakkivágást pedig hermelin lehajtott gallér határolja. A köpeny előli szelét szélesen egymásra hajtvva, láthatatlanul gomboljuk. A belése cseszényevörös, aranyárga mintázatú brokát.

87. sz. Anyag: 2 1/4 m. hosszú, 110 cm. széles fehér selyem; 4 m. hosszú, 110 cm. széles fekete rojlan; 1 1/4 m. hosszú, 8 cm. széles fekete bársonyszalag; 1/4 m. hosszú, 110 cm. széles fehér sifon. A hátul kapcsolt elegáns estélyi ruhát tejfehér selyemből, fekete túllból szabjuk. A bő fehér selyem kimonórészek a hosszú, szűk, fekete túll ujjakat borítják. A szögletes kivágását hátul ráncolt sifonbetét, előli dupla sifonplüsszével tölti ki. Az utóbbi hátul magasan felnyulva, a nyakkivágás széléhez van varrva. A derékrészek előli szelét fekete selyemmel takarja. Ezt pántszűren levágott, hátrafelé nyúló bársonyszalag disziti, hátul csokorra kötve. A csipőket szélesen borító fekete selyem barjadérvét előli behuzzuk és csomó alatt összekötjük. A derékrészek hátul egymást borítják és gombdisz alatt láthatatlanul kapcsolódnak. Az öv alsó szelénél erősítjük meg a kissé huzott fekete túll tunikát, amely felig oltakarja a fehér sármöz alját. Az alját előli közepén fekete selyempánt disziti.



Kész szabás szám 8956. II. és III. nagyságban kapható. 82. sz. Egyszerű látogatóruha selyemből. Ehhez 78. sz.

Kész szabás szám 8957. II. és III. nagyságban kapható. 83. sz. Matelaskabát préselt plüssszel. Ehhez 77. sz.

Kész szabás szám 8958. 6-8 és 8-10 éveseknek. 84. sz. Alkalmi vagy táncruha 8-10 éves leányknak.



Kész szabás szám 8959. II. nagyságban kapható.
85. sz. Elegáns alkalmi ruha mintás sarmózból. Ennek eleje:
mintaiv 191. fig.

Kész szabás szám 8960. II. nagyságban kapható.
86. sz. Elegáns szőrmeköpeny hermelinfoglalással és eseresz-
nyepiros damasztbéléssel. Ehhez hátkép: mintaiv 192. fig.

Kész szabás szám 8961. II. nagyságban kapható.
87. sz. Elegáns alkalmi ruha fehér sarmózból és fekete se-
lyentüllből. Hátképe a mintaiv 193. fig.

Küldetésajdonos: Fákosi Jenő Budapesti Hírlap Ujságvállalata (igazgató: Zilahi Simon, aki egyuttal felelős a szerkesztésért). A Divat Újság szerkesztőségének és kiadóhivatalának telefonja „József 9-29.” Budapesti Hírlap nyomdája.

A mai nyolcoldalas fölaphoz színes divatkép, kézimunka- és szórakoztató melléklet, valamint szabasminta van csatolva

Hosszu estéken legjobb barát a jó könyv!

A legjobb, jobbra angol regények
angol fordításban.

- Atherton Gertrud:**
Sparhawk Patience Ára 2.40 K
- Barret Alfréd Wilson:**
A towerhilli titok Ára 1.80 K
- Bréte Jean:**
A papbácsi és a nagybácsi Ára 1.80 K
- Foley Charles:**
A sárga veszedelem Ára 2.40 K
- Glyn Elinor:**
A Szirtsek tul Ára 2.80 K
- Gró István:**
Nóbel Árpád kalandjai Ára 2.80 K
- Haggard Ridder:**
Wingfield Tamás Ára 2.80 K
- Horning W. C.:**
Stingaree Ára 1.40 K
- Kevill-Davies:**
Az Érdekes özevgy Ára 1.20 K
- Korsós Zoltán:** Hus Ára 2.— K
- Krane Anna bárónő:**
Magna Peocatrix Ára 2.80 K
- Lázár István:**
Betűlia virága Ára 1.80 K
- Leroux Gaston:**
A meghabozott kacsaszék Ára 1.80 K
- Leroux Gaston:**
Az operaház fantómja Ára 3.— K
- Lewett-Yeats:**
Az árulás utja Ára 1.80 K
- Lewett-Yeats:**
A tűzpróba Ára 2.80 K
- Magnay William:**
Zorka gróf Ára 1.80 K
- Marcia Németországban:**
Ára 2.— K
- Mason A. E. W.:**
A rézsaszinü villa Ára 2.40 K
- Merriman:**
Kidár sátrai alatt Ára 1.20 K
- Müller Eszter:**
Trevarrack lord Ára 1.20 K
- O'Conor Eccles:**
Házassági sorsjáték Ára 2.— K
- Oppenheim E. P.:**
A hatalmasok Ára 2.80 K
- Pemberton Max:**
Lafayette és barátja Ára 1.80 K
- Pemberton Max:**
A gyémántos hajó Ára 3.— K
- Philp F. C.:** A bűnhődés Ára 1.80 K
- Quiller-Couch:**
A holt ember sziklája Ára 3.— K
- Renaud Joseph:**
A szentmihályhegyi ördög Ára 2.— K
- Stenkiewicz Henrik:**
A hős Ára 1.— K
- Stocpoole H. de Vers:**
A oszondas mocsarak Ára 1.80 K
- Suaith J. G.:** Fitzné Ára 2.80 K
- Stoker Bram:** Drakula. Ára 2.— K
- Világ folyása Ára 1.80 K**
- Williamson:**
Az én soffér barátom Ára 2.80 K
- Williamson:**
Benzinó néni Ára 3.— K
- Az összeg előzetes beküldése ellenében bármelyiket bérmentve megkírdi a Budapesti Hírlap könyvkiadóhivatala. Utánvétellel küldve egy-egy kötet 45 fillérrel drágább.
Kapható minden könyvkereskedésben.

Svájci himzést
saját gyártmányut
női-, gyermek- és ágyfekorneműhöz, valamint menyasszonyi kelengyékhez küld vámentesen magánosoknak!
WAPPLER & GROB
St.-Gallen M. 5. Svájc.
Tessék mintát kérni.
Levélportó 25 fillér. Levelezőlapra 10 fillér.

Beöthy László
Asszonyok a kaszárnyában
es egyéb elbeszélések.
Ára 3 korona. Francia szattyánbőr-kötésben 7 korona.

Tartalma: Asszonyok a kaszárnyában. — Két csillag. — A dandár Olga. — A rosszkorjött. — Estefelé. — Fridolin eljegyzése. — A miniszter fia. — Regény a kávéházban. — Eltövestett pálya. — A telefon. — Az én frakkom. — Lovagiatlan úgy.
Kapható a Budapesti Hírlap könyvkiadóhivatalában a pénz előleges beküldése vagy utánvét mellett.

Dobay-ház.
Regény írta Szemere György. A mi Szemere Iról talentumban kiváló és értékes, az mind benne van ez első regényében. Benne van friss, egészséges magyar humora. Erős, bátor áletkötés és ónm gyöngösége. Benne van tisztá nemes urí világfelfogása. Szóval a Dobay-házból bátran megismerhet az olvasó Szemere Iról karakterét. Ismerkedjenek meg vele bővebben a könyv által, mert érdemes rá. Önálló Iról karaktert, érdekes mesét, tisztá nemes életfelfogást találunk a könyv lapjain mindenütt.
Ára 3 korona. Finom egész bőrkötésben 4 korona 80 fillér. Kapható a Budapesti Hírlap könyvkiadóhivatalában a pénz előzetes beküldése vagy utánvét mellett.

A BUDAPESTI ASZTALOS-IPARTESTÜLET védnöksége alatt álló
Bútorcsarnok-Szövetkezet
mint az Országos Központi Híftelszövetkezet tagja, VIII., József-körút 28. (Békkocsis-utca sarok), VIII., Üllői-út 18, állandó lakásberendezési kiállítása
nyitva reggel nyolcz órától este nyolcz óráig. Belépődíj nincsen.

Hollub János utóda **Fehér Andor**
Budapest, IV., Magyar-utca 12-14. sz. Varrógép-, kötógép- és kerékpárjavító-műhely. Telefon 48-08.

Minden rendszert, legjobb gyártmányú
varrógép-, kötógép- és kerékpár-raktár.
Alapított 1872



**„ A DIVAT UJSÁG „
FŐZŐKÖNYVE**
a legértelmesebb magyar főzőkönyv. 2800 recipe.
Függelék: A beteg ember konyhája.
Ára szines táblába kötve 6 korona.
„ A MAMÁK KÖNYVE. „
A gyermekápolás kézikönyve dióhéjban. Írta: **Ferday Ferenc dr.**, az állami gyermekmenhely főorvosa. — Nélkülözhetetlen házi tanácsadó.
Ára kötve 3 korona.
A Divat Ujság előfzetői bérmentes küldéssel mind a két könyvet 6 koronáért kapják meg az összeg előzetes beküldésével.

A virágok beszélnek

Irta: Ormány Miklós dr. r. k. főgymn. tanár.

Ara füzve 2 korona, diszkótésben 3 korona.

Kapható a BUDAPESTI HIRLAP könyvkiadóhivatalában...

A gyémántos hajó.

Angol regény. Irta: PEMBERTON MAX. Ára 33 korona, kötve 4 korona 20 fillér.

Kapható a BUDAPESTI HIRLAP könyvkiadóhivatalában...

Ágybavizelés



KLYTHIA a bőr ápolására, az aró szépítésére... PUDER és frissítésére. Legelőkelőbb toalet-, háll- és szalonpuder...

Házilag szövött függönyökről száda szerb vásznakról mintákat 80 fillér bélyegért küld...

A Modern Könyvtár legújabb sorozata: Vojnovich Ivá gróf: A napraforgós hölgy...

HA ŐSZÜL A HAJA használja STELLA-VIZET mely nem fest... Kapható egyedül: ZOLTÁN BÉLA gyógyszer-tárában.

Most jelentek meg! Nöbel Árpád kalandjai Irta: Gró István. Ara füzve 2 kor. 80 fill., kötve 4 korona.

vonatok indulása Budapest nyugati pályaudvarról.

Table with columns: vonat-szám, s, o, vonat neve, Délelőtt - heví, Délelőtt - honnan.

Table with columns: vonat-szám, s, o, vonat neve, Délelőtt - heví, Délelőtt - honnan.

A vonatok indulása Buda-Csanád-fürdőről.

Table with columns: vonat-szám, s, o, vonat neve, Délelőtt.

Table with columns: vonat-szám, s, o, vonat neve, Délelőtt.

1) Vasár- és ünnepnapokon május 15-től közlekedik... 2) Csak vasár- és ünnepnapokon közlekedik...

A vonatok érkezése Budapest nyugati pályaudvarra.

Table with columns: vonat-szám, s, o, vonat neve, Délelőtt - heví, Délelőtt - honnan.

Table with columns: vonat-szám, s, o, vonat neve, Délelőtt - heví, Délelőtt - honnan.

A vonatok érkezése Buda-Csanád-fürdőbe.

Table with columns: vonat-szám, s, o, vonat neve, Délelőtt.

Table with columns: vonat-szám, s, o, vonat neve, Délelőtt.

1) Erkezik minden kedden, szerdán, pénteken és vasárnapon... 2) Erkezik minden hétfőn, csütörtökön és szombaton...

A vonatok indulása Budapest keleti pályaudvarról.

Table with columns: vonat-szám, s, o, vonat neve, Délelőtt - heví, Délelőtt - honnan.

Table with columns: vonat-szám, s, o, vonat neve, Délelőtt - heví, Délelőtt - honnan.

A vonatok indulása Budapest-Józsefvárosról.

Table with columns: vonat-szám, s, o, vonat neve, Délelőtt.

Table with columns: vonat-szám, s, o, vonat neve, Délelőtt.

1) Június 1-től közlekedik... 2) Június 15-től bezárolag szept. 15-ig közlekedik...

A vonatok érkezése Budapest keleti pályaudvarra.

Table with columns: vonat-szám, s, o, vonat neve, Délelőtt - heví, Délelőtt - honnan.

Table with columns: vonat-szám, s, o, vonat neve, Délelőtt - heví, Délelőtt - honnan.

A vonatok érkezése Budapest-Józsefvárosra.

Table with columns: vonat-szám, s, o, vonat neve, Délelőtt.

Table with columns: vonat-szám, s, o, vonat neve, Délelőtt.

1) Minden vasárnap és két és ötnap második napján közlekedik... 2) Június 15-től bezárolag szeptember 15-ig közlekedik...